

Приложение № 25 к протоколу Правления
ПАО «РусГидро» от 23.05.2022 № 1390пр

УТВЕРЖДЕН
решением годового Общего
собрания акционеров
АО «ТК РусГидро»

Протокол от 23.05.2022 № 1390пр

Годовой отчет

Акционерного общества «Транспортная компания РусГидро» по результатам работы за 2021 год

Генеральный директор

АО «ТК РусГидро»

«__» _____ 2022 г.

_____/Киров А.А./

СОДЕРЖАНИЕ:

Раздел 1. Развитие Общества	4
1.1. Об Обществе и его положении в отрасли.....	4
1.2. Стратегические цели.....	4
1.3. Приоритетные задачи и перспективы развития Общества.....	5
1.4. Управление рисками.....	5
1.5. Информация об объеме каждого из энергоресурсов, использованных в отчетном году... ..	11
Раздел 2. Корпоративное управление.....	12
2.1. Органы управления и контроля.....	11
2.2. Отчет о работе Совета директоров	14
2.3. Уставный капитал.....	14
2.4. Структура уставного капитала.....	15
2.5. Общество на рынке ценных бумаг.....	15
2.6. Участие Общества в иных организациях.....	15
Раздел 3. Производство.....	15
3.1. Основные производственные показатели.....	15
Раздел 4. Экономика и финансы.....	16
4.1. Основные финансово-экономические показатели деятельности Общества	16
4.2. Финансовая отчетность Общества за 2021 год. Аналитический баланс. Анализ структуры активов и пассивов. Расчет чистых активов Общества.....	17
4.3. Анализ эффективности и финансовой устойчивости Общества.....	19
4.4. Анализ дебиторской задолженности.....	22
4.5. Анализ кредиторской задолженности и краткосрочных займов и кредитов.....	23
Раздел 5. Инвестиции.....	23
5.1. Инвестиционная деятельность в форме капитальных вложений.....	23
Раздел 6. Распределение прибыли и дивидендная политика.....	24
6.1. Распределение прибыли и дивидендная политика.....	24
Раздел 7. Кадровая и социальная политика. Социальное партнерство.....	25
7.1. Основные принципы и цели кадровой политики Общества.....	25
7.1.1. Списочная численность и структура работников по категориям	25
7.1.2. Возрастной состав работников	26
7.1.3. Качественный состав работников (уровень образования)	27
7.1.4. Данные по движению персонала	27
7.2. Расходы на оплату труда работников.....	28
7.3. Развитие персонала.....	28
7.3.1. Реализация программ обучения работников.....	28
7.4. Социальная политика	31
7.4.1. Социальные расходы Общества	31
7.4.2. Добровольное медицинское страхование	33
7.4.3. Негосударственное пенсионное обеспечение	33
7.4.4. Социальное партнерство	33
7.4.5. Спортивно-оздоровительные и культурно-массовые мероприятия	33
Раздел 8. Охрана здоровья работников и повышение безопасности труда.....	33
Раздел 9. Охрана окружающей среды.....	35
Раздел 10. Закупочная деятельность.....	36
10.1. Общая информация о закупочной деятельности.....	36
10.2. Объем и структура закупок за 2021 год.....	36
10.3. Объем экономии при проведении конкурентных закупок за 2021 год.....	37
10.4. Закупки у предприятий малого и среднего предпринимательства (МСП) за 2021 год.....	37
Контакты и иная справочная информация для акционеров и инвесторов.....	38

Приложение:

1. Заключение аудитора, Бухгалтерская (финансовая) отчетность Общества за 2021 год..... 39

Раздел 1. Развитие Общества

1.1. Об Обществе и его положении в отрасли

02.10.2003 на основании решения об учреждении от 26.09.2003 № 101-ц/2755а создано Открытое акционерное общество «Саяно-Шушенский автотранспортный центр».

Решением акционеров от 20.01.2012 (протокол годового Общего собрания акционеров от 20.01.2012) Общество переименовано в Открытое акционерное общество «Саяно-Шушенская транспортная компания».

Решением акционеров от 29.11.2013 (протокол внеочередного Общего собрания акционеров от 29.11.2013) Общество переименовано в Открытое акционерное общество «Транспортная компания РусГидро».

Решением акционеров от 22.05.2015 (протокол годового Общего собрания акционеров от 22.05.2015) наименование Общества приведено в соответствии с требованиями законодательства Российской Федерации новое наименование - Акционерное общество «Транспортная компания РусГидро».

Решением акционеров от 25.06.2019 (протокол годового Общего собрания акционеров от 25.06.2019 № 1183пр) утвержден Устав АО «ТК РусГидро» в новой редакции. Действующая редакция Устава зарегистрирована в установленном законом порядке в Межрайонной инспекции Федеральной налоговой службы № 2 по Республике Хакасия 05.07.2019 (ГРН 2191901132190). 23.10.2019 Межрайонной инспекцией Федеральной налоговой службы № 2 по Республике Хакасия зарегистрированы изменения в Устав Общества в части увеличения уставного капитала (ГРН 2191901164409). 02.12.2021 Межрайонной инспекцией Федеральной налоговой службы № 2 по Республике Хакасия зарегистрированы изменения в Устав Общества в части дополнения вопросов, отнесенных к компетенции Совета директоров (ГРН 2211900067575).

Уставный капитал Общества по состоянию на 31.12.2021 составляет 531 671 380 (Пятьсот тридцать один миллион шестьсот семьдесят одна тысяча триста восемьдесят) рублей.

Место нахождения Общества: Российская Федерация, Республика Хакасия, г. Саяногорск, р.п. Черемушки.

По состоянию на 31.12.2021 у Общества имеется 6 филиалов – Саяно-Шушенский, Центральный, Приволжский, Южный, Дальневосточный, Камчатский, а также 1 представительство – Владивостокское, созданных по географическому признаку, каждый из которых включает в себя по несколько иных обособленных подразделений – 61 транспортный участок и 2 строительных участка, всего - 63, а также в качестве отдельного обособленного подразделения зарегистрирован Исполнительный аппарат Общества, расположенный по адресу: 690003, Приморский край, г. Владивосток, ул. Станюковича, д. 1.

Действующая организационная структура Общества обеспечивает его присутствие почти во всех федеральных округах Российской Федерации.

Общество является специализированным транспортным предприятием, способным осуществлять свою деятельность практически во всех секторах транспортного рынка:

- грузовые перевозки;
- перевозки сыпучих грузов на автомобилях-самосвалах различных модификаций;
- перевозки наливных грузов автомобилями-цистернами;
- междугородние и внутренние перевозки штучных грузов;
- пассажирские перевозки;
- внутренние пассажирские перевозки автобусами, микроавтобусами и легковыми автомобилями;
- сервисные услуги;
- диагностика, техническое обслуживание и все виды ремонтов автотранспорта;
- предоставление услуг по хранению топлива и заправке автомобилей;
- предрейсовый медицинский осмотр;
- мойка автомобилей.

Общество является крупным предприятием из числа зарегистрированных в Республике Хакасия.

Общество входит в Группу РусГидро.

ПАО «РусГидро» владеет 100 % обыкновенных акций Общества.

ПАО «РусГидро» – крупнейшая российская генерирующая компания, созданная в 2004 году в соответствии с Постановлением Правительства Российской Федерации от 11.07.2001 № 526 «Основные направления реформирования электроэнергетики Российской Федерации», распоряжением Правительства Российской Федерации от 01.09.2003 № 1254-р (в редакции от 25.10.2004) в качестве 100-процентного дочернего общества ОАО ПАО «ЕЭС России». В настоящее время Группа РусГидро объединяет более 60 гидроэлектростанций в России, тепловые электростанции, ВИЭ-генерацию и электросетевые активы на Дальнем Востоке, а также энергосбытовые компании и научно-проектные институты. Установленная мощность электростанций, входящих в состав РусГидро, составляет 38,2 ГВт.

1.2. Стратегические цели

Стратегические цели Общества определяются в соответствии со Стратегией развития Группы РусГидро на период до 2025 года с перспективой до 2035 года, утвержденной Советом директоров ПАО «РусГидро» 27.05.2021 (протокол от 27.05.2021 № 328).

Развитие энергетики Дальнего Востока

Общество прилагает усилия для обеспечения устойчивого развития энергетики Дальнего Востока.

Рост ценности Общества

Общество стремится к увеличению фундаментальной стоимости, росту инвестиционной привлекательности и ценности при обязательном обеспечении надежного, эффективного и безопасного функционирования объектов Общества.

1.3. Приоритетные задачи и перспективы развития Общества

Приоритетные задачи Общества определяются в соответствии с положениями Стратегии развития Группы РусГидро на период до 2025 года с перспективой до 2035 года, утвержденной Советом директоров ПАО «РусГидро» 27.05.2021 (протокол от 27.05.2021 № 328).

Для достижения стратегических целей Общество решает следующие приоритетные задачи:

- развитие транспортной инфраструктуры;
 - оптимизация стоимости услуг;
 - повышение качества оказываемых услуг;
 - ежегодное обновление и оптимизация состава техники в соответствии с актуальными потребностями Общества;
 - разработка системы мотивации персонала и нормативов функционирования транспортного хозяйства;
 - оптимизация издержек Общества;
 - внедрение электронных систем учета рабочего времени, контроля пробегов и ГСМ.
- Для решения приоритетных задач в 2021 году следует отметить следующие мероприятия:
- предоставление услуг ПАО «РусГидро» и иным Заказчикам в полном объеме, нарекания к работе транспортных участков отсутствовали;
 - обновление автопарка и его оптимизация, путем реализации устаревшей и невостребованной техники;
 - проведение постоянного контроля качества оказания услуг и соблюдения нормативов на базе развернутых систем мониторинга;
 - разработка проекта и заключение с Филиалом ПАО «РусГидро» - «Кабардино-Балкарский» филиал договора на услуги по механической очистке бассейна суточного регулирования Кашхатау ГЭС от наносов;

- заключение договора с ПАО «РусГидро» - «Красногорские МГЭС-1, МГЭС-2» на оказание транспортных услуг;

- заключение договора субподряда с АО «ЧиркейГЭСстрой» на работу на объекте строительства ГАЭС Каскада Кубанских ГЭС;
- заключение договора субподряда с АО «ЧиркейГЭСстрой» на строитель-монтажные работы на объекте строительства «Комплекс сооружений для гребного слалома»;
- заключение договоров субподряда с АО «ЧиркейГЭСстрой» на оказание транспортных услуг на объекте строительства «Загорская ГАЭС-2»;
- заключение двух договоров с АО «Чукотэнерго» на аренду транспортных средств без экипажа и перевозку угля автомобильным транспортом;
- заключение 4-х летнего договора с АО «УК ГидроОГК» на оказание транспортных услуг в г. Певек и г. Билибино;
- заключение договора с АО «Нижне-Бурейская ГЭС» на возмездное оказание транспортных услуг;
- заключение трёх договоров с ПАО «Камчатскэнерго» на услуги по транспортному обслуживанию техникой, на услуги по перевозке угля на котельные и перевозке мазута;
- заключение договора с ПАО «ДЭК» на предоставление техники во временное пользование;
- разработка проекта и заключение трехлетнего договора на выполнение работ по расчистке просек ВЛЭП «Распределительные сети» с ПАО «Сахалинэнерго»;
- заключение двух контрактов со сторонними заказчиками на годовое транспортное обслуживание, ООО "КраМЗ-Авто" и ЗАО «Вертикаль» оказание услуг по перевозке угля.
- признание победителем в закупке АО «РЖДстрой» на аренду транспортных средств без экипажа;
- подписание двух контрактов на реализацию ГСМ с ООО ГДК «Универсал» и ООО «Большегруз»;
- завершение перевозки сыпучих грузов автомобильным транспортом в 2020-2021 годах для нужд Эгвекинотской ГРЭС.

В 2022 году планируется выполнение следующих задач:

- продолжение развития современной, развитой и эффективной транспортной инфраструктуры;
- предоставление услуг ПАО «РусГидро», а также его дочерним обществам в части пассажирских, грузовых и специализированных перевозок;
- оптимизация издержек путем реструктуризации Общества, оптимизация автопарка в соответствии с потребностями заказчиков и его обновление;
- активное участие в торговых процедурах на электронных торговых площадках с целью привлечения внешних контрагентов;
- повышение качества оказания услуг;
- расширение территории присутствия Общества в регионах Дальнего Востока – реализация проекта по выведению транспортного обеспечения АО «ДГК» на аутсорсинг в АО «ТК РусГидро» с охватом территории Приморского края, Республики Саха, Еврейской АО, оказание транспортных услуг ПАО «Камчатскэнерго» (на всей территории Камчатского края);
- проведение работ по договору с АО «Загорская ГАЭС-2» по 2.01 этапу строительства «Сооружения нижнего аккумулирующего бассейна»;
- заключение договора с Филиалом ПАО «РусГидро» - «Дагестанский филиал» на расчистку быстротока и отводящего канала Ирганайской ГЭС от селевых отложений;
- проведение работ по договору с ПАО «Сахалинэнерго» на выполнение работ по расчистке просек ВЛЭП «Распределительные сети»;
- заключение трёхлетнего договора с АО «Чукотэнерго» на перевозку угля для нужд Эгвекинотской ГРЭС.

1.4. Управление рисками

Решением Совета директоров Общества на 2021 год утвержден план управления рисками бизнес-процессов (протокол от 15.05.2020 № 5).

Общество осуществляет управление рисками в рамках системы внутреннего контроля и управления рисками (далее - СВКиУР) Общества.

Функционирование СВКиУР Общества осуществляется в рамках СВКиУР Группы РусГидро и регулируется следующими документами:

- Политикой в области внутреннего контроля и управления рисками Группы РусГидро, которая утверждена решением Совета директоров ПАО «РусГидро»;
- Положением о системе внутреннего контроля Группы РусГидро;
- Положением об управлении рисками Группы РусГидро.

Общество присоединилось к указанным документам 15.05.2020 (протокол заседания Совета директоров Общества от 15.05.2020 № 5).

Стратегические риски определяются на верхнем уровне Группы РусГидро с учетом их влияния на достижение стратегических целей, которые заявлены в Стратегии развития Группы РусГидро.

Информация по рискам подготовлена с учетом Плана управления рисками Общества на 2021 год и его предварительного мониторинга за год.

Указанные ниже риски могут повлиять на деятельность Общества, его ликвидность, инвестиционную деятельность Общества. Они определяются спецификой деятельности Общества, целями и задачами в области СВКиУР Группы РусГидро, ситуацией в регионе присутствия.

Некоторые риски, которые не являются значимыми на данный момент, могут стать материально существенными в будущем. Все оценки и прогнозы, представленные в данном Годовом отчете, должны рассматриваться в контексте с данными рисками.

В целях минимизации рисков в Обществе ведется постоянная работа по их выявлению и оценке. Мероприятия по управлению рисками имеют ответственных, сроки исполнения и включаются в текущий реестр рисков Общества.

Отраслевые и рыночные риски

Среди отраслевых рисков основными для Общества являются:

- риски, связанные с возможными изменениями в законодательстве в части регулирования транспортной деятельности и лицензирования;
- риски, связанные с внутриотраслевой конкурентной средой;
- риски, связанные с изменением цен на: горюче-смазочные материалы, механизмы и комплектующие (запчасти), а также на транспортные средства и их доставку в регионы страны.

Для минимизации отраслевого риска Общество проводит регулярную работу по мониторингу законодательства в целях обеспечения своевременного исполнения норм и требований.

Рост уровня инфляции в стране приводит к удорожанию стоимости на сырье, услуги, используемые Обществом в своей деятельности. Рыночный риск для Общества является существенным, поскольку Обществом проводится активная коммерческая деятельность, направленная на заключение контрактов как с компаниями, входящими в группу РусГидро, так и с внешними – сторонними контрагентами (Заказчики услуг не входят в группу РусГидро).

В 2021 году Общество производило закупки на открытых электронных торгах в условиях конкуренции и закупки у взаимозависимых лиц, согласно Каталогу корпоративных сервисных услуг, что значительно снизило влияние данного риска на деятельность Общества.

Региональные риски

Аналитика инвестиционной привлекательности регионов показывает, что Республика Хакасия относится к числу регионов с незначительным уровнем регионального риска.

Широко развитая филиальная сеть Общества, охватывающая Центральный, Южный, Северо-Кавказский, Дальневосточный, Сибирский, Приволжский федеральный округа Российской Федерации позволяет снизить уровень региональных рисков, путем перераспределения ресурсов. Все это говорит о достаточно благоприятной ситуации для деятельности Общества.

Финансовые риски:

- **Риски, связанные с изменением процентных ставок**

В 2021 году Обществом были получены следующие кредиты и займы:

- договор кредитования в форме овердрафта от 13.07.2020 № 2820-080, который является краткосрочным со сроком действия 2 (два) года и предназначен для покрытия временных кассовых разрывов Общества. В 2021 г по данному договору условия и процентная ставка являлась фиксированной до момента расторжения 05.04.2022;

договор кредитования в форме овердрафта от 05.04.2022 № 2821-024, который является краткосрочным со сроком действия 2 (два) года и предназначен для покрытия временных кассовых разрывов Общества. По данному договору условия и процентная ставка являлась фиксированной на момент получения денежных средств 7,25% (семь целых двадцать пять сотых). Учитывая рост ключевой ставки ЦБ РФ начиная с 22.03.2021 по 20.12.2021 (с 4.5% до 8.5%) процентная ставка по текущему договору была увеличена с 7,25% (семи целых двадцати пяти сотых) до 10,25% (десяти целых двадцать пять сотых) на 31.12.2021г.;

- договор займа от 15.05.2020 № 1010-287-8-2020, который предоставляется на пополнение оборотных средств Общества в целях приобретения транспортной техники для реализации проекта по выведению транспортного обеспечения ПАО «ДЭК» на аутсорсинг, заем является беспроцентным;

- договор займа от 18.06.2019, который предоставляется на пополнение оборотных средств Общества в целях приобретения транспортной техники и сопутствующего оборудования, заем является беспроцентным;

- договор займа от 16.09.2020 № 1010-255-2020, который предоставляется на пополнение оборотных средств Общества в целях приобретения транспортной техники для оказания транспортных услуг АО «ЧиркейГЭСстрой» на объектах «Строительства канала гребного слалома в п. Богородское Московской области», строительство Загорской ГАЭС-2, заем является беспроцентным;

Риск изменения процентной ставки по заемным средствам исключен путем фиксирования размера процентной ставки по условиям договоров на весь срок действия. Общество осуществляет контроль над процентными ставками по иным финансовым инструментам, проводит мероприятия по уменьшению процентной ставки. В целях снижения риска изменения процентных ставок Общество проводит мониторинг рынка кредитов с целью выявления благоприятных условий кредитования.

- **Риски, связанные с изменением валютного курса**

Динамика обменного курса национальной валюты является существенным фактором, влияющим на инфляционные процессы в российской экономике. Доходы и затраты Общества номинированы в рублях, поэтому валютные риски сводятся к инфляционным. Финансовое состояние Общества, его ликвидность, источники финансирования и результаты деятельности в основном не зависят от обменных курсов, так как деятельность Общества планируется и осуществляется таким образом, чтобы ее активы и обязательства были выражены в национальной валюте. при этом, изменение обменного курса национальной валюты оказывает влияние на деятельность Общества в части инвестиционной деятельности по покупке транспортных средств и ТМЦ, стоимость которых напрямую зависит от обменного курса.

- **Риски, связанные с возможным изменением цен на продукцию и/или услуги Общества**

Рост уровня инфляции в стране приводит к удорожанию стоимости услуг, в связи с этим, риски, связанные с возможным изменением цен на услуги Общества, являются существенными для Общества. Высокие неконкурентоспособные цены на предоставляемые услуги приводят к потере заказчиков, низкие цены – к недополучению выручки и не покрытию всех затрат, связанных с деятельностью компании.

Для минимизации рисков и конкурентоспособности на рынке, Общество ежегодно корректирует контракты с заказчиками услуг, с учетом уровня инфляции и изменения цен на ГСМ.

В 2021 году Общество получало объемы заказов на открытых торговых площадках в условиях жесткой конкуренции с учетом снижения цены до минимального уровня и способом закупки у взаимозависимых лиц, согласно Каталогу корпоративных сервисных услуг, что значительно снизило влияние данного риска на деятельность Общества. Рост цен на материально-технические ресурсы,

используемые Обществом в своей деятельности, минимизируются заключением крупных контрактов на поставку ГСМ с поставщиками, что гарантирует стабильность поставок по оптовым ценам.

Риск ликвидности

Увеличение сроков погашения задолженности, неблагоприятные изменения в экономике, снижение возможности кредитования предприятий и другие подобные факторы могут приводить к появлению существенных кассовых разрывов, и, как следствие, к росту риска ликвидности Общества. В целях снижения данного риска в Обществе ведется работа по управлению дебиторской и кредиторской задолженностью: производится постоянный мониторинг по недопущению просроченной дебиторской задолженности. С целью синхронизации денежных потоков договоры с поставщиками и субподрядчиками заключаются с условиями расчетов, соответствующими условиям договоров с заказчиками.

Правовые риски

Наиболее значимыми рисками для Общества здесь являются:

- риски, связанные с возможными изменениями в законодательстве в части налогообложения и бухгалтерского учета, а также риски, связанные с неоднозначным толкованием норм законодательства;
- риски неисполнения обязательств контрагентами Общества, принятых в рамках заключенных договоров;
- риски судебных исков в адрес Общества
- риски, обусловленные изменением судебной практики по вопросам, связанным с деятельностью Общества, которые могут негативно сказаться на результатах его деятельности, а также на результатах текущих судебных процессов, в которых участвует Общество.

Для их снижения в Обществе ведется постоянная работа:

- по обеспечению эффективной правовой работы с целью исключения правовых ошибок;
- по мониторингу изменений в законодательстве, в целях предотвращения возможных рисков;
- по усовершенствованию методологии расчета налоговой базы по различным налогам и контролю их соответствия действующему законодательству;
- по досудебному урегулированию споров, а также по обеспечению исполнения контрагентами обязательств перед Обществом.

С учетом настоящей работы правовые риски Общества минимизируются.

Риски, связанные с деятельностью Общества (производственные риски)

К числу производственных рисков Общество относит риски, связанные с осуществлением ремонтных работ подвижного автопарка, железнодорожного парка, водного парка. Основные причины, влияющие на возникновение и реализацию производственных рисков:

- нерациональное использование материалов, запасных частей, горюче-смазочных материалов;
- увеличение потерь рабочего времени, связанное с простоем подвижного состава на ремонтах;
- нецелевое использование подвижного состава;
- потери (повреждения) части подвижного состава, железнодорожного парка, водного парка, что влечёт за собой существенные материальные затраты.

В целях нивелирования производственных рисков в Обществе ведётся постоянная работа по их выявлению, оценке и устранению:

- применяются технологии контроля за использованием подвижного состава посредством спутникового мониторинга;
- внедрен учет технических воздействий (техническое обслуживание и ремонт) на транспортные средства посредством использования программного комплекса 1 С УАТ;
- разработаны и внедрены нормативы о порядке учета технического обслуживания и ремонта транспортных средств;
- обеспечено прохождение подвижного состава ежедневного технического осмотра;

- осуществляются регулярные плановые ремонты и техническое обслуживание транспортных средств;
- производится страхование транспортных средств, а также персонала, работающего с подвижным составом автопарка, железнодорожного парка, водного парка от несчастных случаев на производстве.

Экологические и социальные риски

• Экологические риски

Экологические риски рассматриваются Обществом как незначительные. Для снижения экологических рисков с целью соблюдения требований экологического законодательства для III категории объектов негативного воздействия на Саяно-Шушенском транспортном участке разработан и утвержден: проект нормативов образования отходов и лимитов на их размещение; проведена инвентаризация источников выбросов и выбросов загрязняющих веществ в атмосферный воздух, включая выбросы от стационарных и передвижных источников, оказывающем негативное воздействие на окружающую среду, а также проведен расчет нормативов допустимых выбросов, для веществ I, II класса опасности; разработаны Мероприятия в период неблагоприятных метеорологических условий. Для всех отходов, образующихся на транспортных участках разработаны и утверждены паспорта отходов, заключены договора на транспортировку и утилизацию отходов. В целях использования водных объектов для отстоя плавсредств заключены договора водопользования.

С целью снижения негативного воздействия на окружающую среду в 2021 году выполнялся ряд природоохранных мероприятий:

- контроль установленных показателей стационарным источникам выбросов, согласно нормативам, предельно допустимых выбросов,
- выполняется программа производственного экологического контроля;
- осуществляются замеры загрязняющих веществ, включенных в план-график контроля стационарных источников выбросов на границах санитарно-защитной зоны;
- контроль гидрохимических и морфометрических показателей в местах водопользования,
- учет движения отходов;
- отдельный сбор и вывоз отходов;
- обучение работников по программам: «Обращение с отходами», «Обеспечение экологической безопасности руководителями и специалистами».

В рамках соблюдения законодательства произведена плата за негативное воздействие за 2021 год.

На основании вышесказанного можно сделать вывод о том, что Транспортная компания минимизирует свое влияние на окружающую среду, чем снижает экологические риски.

• Социальные риски

Существует риск недостаточности знаний вновь принимаемого персонала по сравнению с рыночными требованиями, а также необходимость получения новых знаний в связи с изменением нормативной и технической документации, который минимизируется внедрением системы аттестации персонала, проведением обучения с отрывом или без отрыва от производства, деловых совещаний, обменом опытом, разработкой новых регламентирующих документов по бизнес-процессам.

Риск потери деловой репутации (репутационный риск)

Риск возникновения у Общества убытков из-за уменьшения числа заказчиков, работ (услуг), производимых Обществом, вследствие негативного представления о качестве реализуемых работ (услуг), соблюдении сроков выполнения работ, оказания услуг, оценивается Обществом как существенный, поскольку одной из приоритетных задач Общества является увеличение доли выручки от сторонних продаж (Заказчики услуг не входят в Группу РусГидро).

Для минимизации риска Общество реализует мероприятия по формированию позитивного общественного мнения к своей деятельности за счет своевременного и качественного исполнения своих обязательств перед партнерами, строгого соблюдения законодательства и норм деловой этики, повышения информационной прозрачности путем раскрытия информации о результатах своей деятельности в средствах массовой информации, в сети Интернет на официальном сайте Общества www.tk.rushydro.ru.

1.5. Информация об объеме каждого из энергоресурсов, использованных в отчетном году

Таблица № 1

Вид энергетического ресурса	Объем потребления в натуральном выражении	Единица измерения	Объем потребления, тыс. руб.
Атомная энергия	0	-	0
Тепловая энергия	0	-	0
Электрическая энергия	1 501,65	тыс.кВт·ч	7 221,00
Электромагнитная энергия	0	-	0
Нефть	0	-	0
Бензин автомобильный	3 418 778,59	л	143 046,35
Топливо дизельное	5 212 634,35	л	241 660,40
Мазут топочный	0	-	0
Газ естественный (природный)	0	-	0
Уголь	0	-	0
Горючие сланцы	0	-	0
Торф	0	-	0
Другое:	0	-	0
-			

Раздел 2. Корпоративное управление

2.1. Органы управления и контроля

Органами управления Общества являются:

Органами управления Общества являются:

- Общее собрание акционеров;
- Совет директоров;
- Единоличный исполнительный орган - Генеральный директор Общества.

Органом контроля за финансово-хозяйственной деятельностью Общества является Ревизионная комиссия.

Общее собрание акционеров

Общее собрание акционеров является высшим органом управления Общества, принимающим решения по наиболее важным вопросам деятельности. Посредством участия в общем собрании акционеры реализуют свое право на участие в управлении Обществом.

За отчетный период было проведено 2 (два) общих собрания акционеров Общества:

- годовое Общее собрание акционеров Общества 17.05.2021 (протокол от 17.05.2021 № 1325пр);

- внеочередное Общее собрание акционеров Общества 16.11.2021 (протокол от 16.11.2021 № 1352пр).

Совет директоров

Совет директоров Общества состоит из 5 (пяти) членов. В 2021 году действовали 2 (два) состава Совета директоров Общества – состав, избранный решением внеочередного Общего собрания акционеров 09.10.2020 (протокол от 09.10.2020 № 1284пр) и состав, избранный решением годового Общего собрания акционеров 17.05.2021 (протокол от 17.05.2021 № 1325пр), в соответствии с которым 4 (четыре) из 5 (пяти) членов Совета директоров вновь избраны на новый срок.

Сведения о членах Совета директоров Общества:

Таблица № 2

№№	Фамилия, имя, отчество	Год рождения:	Сведения об образовании:	Наименование должности по основному месту работы:	Доля в уставном капитале/ Доля принадлежащих лицу обыкновенных акций Общества: %
Председатель Совета директоров					
1	Алексеев Артем Александрович (избран 09.10.2020 и 17.05.2021)	1980	высшее	Директор Департамента управления делами ПАО «РусГидро»	0
Члены Совета директоров					
2	Калашникова Татьяна Александровна (избран 09.10.2020 и 17.05.2021)	1974	высшее	Заместитель директора Департамента – начальник Казначейства Департамента корпоративных финансов ПАО «РусГидро»	0
3	Савельев Василий Владимирович (избран 09.10.2020 и 17.05.2021)	1982	высшее	Начальник Управления бюджетирования Департамента экономического планирования и инвестиционных программ ПАО «РусГидро»	0
4	Денисов Алексей Александрович (избран 17.05.2021)	1982	высшее	Начальник Управления транспортной логистики и организационного обеспечения Департамента управления делами ПАО «РусГидро»	0
5	Киров Андрей Анатольевич (избран 09.10.2020 и 17.05.2021)	1985	высшее	Генеральный директор АО «ТК РусГидро»	0

Сведения о членах Совета директоров Общества, входивших в состав Совета директоров до 17.05.2021:

Таблица № 3

№№	Фамилия, имя, отчество	Год рождения:	Сведения об образовании:	Наименование должности по основному месту работы:	Доля в уставном капитале/ Доля принадлежащих лицу обыкновенных акций Общества: %
Члены Совета директоров					
1	Чариков Александр Сергеевич (избран 09.10.2020)	1980	высшее	Заместитель Генерального директора – Руководитель Аппарата Председателя Правления ПАО «РусГидро»	0

В течение 2021 года членами Совета директоров Общества сделки с акциями Общества не совершались.

Едиличный исполнительный орган

В соответствии с Уставом Общества, полномочия единоличного исполнительного органа осуществляет Генеральный директор Общества.

Коллегиальный исполнительный орган не предусмотрен.

В отчетном периоде Генеральным директором Общества на основании решения Совета директоров Общества от 28.02.2018 (протокол от 28.02.2018 № 2) и на основании решения Совета директоров Общества от 26.02.2021 (протокол от 26.02.2021 № 1) является Киров Андрей Анатольевич.

В течение 2021 года Генеральным директором Общества сделки с акциями Общества не совершались.

Основные положения политики Общества в области вознаграждения и (или) компенсации расходов членам органов управления Общества

Совокупный размер вознаграждения Совета директоров АО «ТК РусГидро» в 2021 году, за исключением физического лица, занимавшего должность (осуществлявшего функции) единоличного исполнительного органа управления, включая заработную плату членов органов управления, являвшихся его работниками, в том числе работавших по совместительству, в том числе премии, комиссионные, вознаграждения, иные виды вознаграждения, которые были выплачены в течение 2021 года, составил 520 436 (пятьсот двадцать тысяч четыреста тридцать шесть) рублей.

Таблица № 4. Единица измерения: руб.

Наименование показателя	Отчетный год
Вознаграждение за участие в работе органа управления	520 436
Заработная плата	-
Премии	-
Комиссионные	-
Иные виды вознаграждений	-
ИТОГО	520 436
Расходы, связанные с исполнением функций членов органа управления, компенсированные эмитентом	-

Выплата вознаграждений и компенсаций членам Совета директоров Общества в отчетном году производилась в соответствии с Положением о выплате членам Совета директоров Общества вознаграждений и компенсаций, утвержденным годовым Общим собранием акционеров Общества 26.05.2017 (протокол от 26.05.2017 № 1045пр).

Выплата вознаграждений и компенсаций единоличному исполнительному органу производится в соответствии с условиями трудового договора и Положением о вознаграждениях и компенсациях отдельным категориям руководящих работников Общества, утвержденным решением Совета директоров Общества 30.09.2021 (протокол от 30.09.2021 № 9) с изменениями от 24.12.2021 (протокол от 24.12.2021 № 13).

Ревизионная комиссия

Для осуществления контроля за финансово-хозяйственной деятельностью Общества Общим собранием акционеров Общества избирается Ревизионная комиссия Общества на срок до следующего годового Общего собрания акционеров Общества.

Порядок деятельности Ревизионной комиссии Общества определяется Положением о Ревизионной комиссии АО «ТК РусГидро», утвержденным Общим собранием акционеров Общества 18.05.2020 (протокол от 18.05.2020 № 1251пр).

В соответствии с Уставом Общества Ревизионная комиссия Общества избирается по требованию акционеров (акционера), являющихся в совокупности владельцами не менее чем 25 (двадцати пяти) процентов голосующих акций Общества. В случае, если требование в Общество не поступило, Ревизионная комиссия не избирается.

В связи с отсутствием требования годовым Общим собранием акционеров Общества, состоявшимся 17.05.2021 (протокол от 17.05.2021 № 1325пр), Ревизионная комиссия Общества не избиралась.

2.2. Отчет о работе Совета директоров

В отчетном году Совет директоров Общества провел 14 (четырнадцать) заседаний в форме заочного голосования (опросным путем), на которых было рассмотрено 72 (семьдесят два) вопроса.

В отчетном году Советом директоров Общества утверждены внутренние документы (в том числе в порядке присоединения и признания документа внутренним для Общества), планы и отчеты об их исполнении, рассмотрены вопросы текущей деятельности (в том числе даны согласия на совершение ряда сделок), в частности:

- утвержден Типовые условия для привлечения банковских гарантий АО «ТК РусГидро» в новой редакции;
- утверждены перечень и целевые значения ключевых показателей эффективности (КПЭ) на 2021 год и отчеты об их исполнении;
- утверждена организационной структуры Общества в новой редакции;
- утвержден Реестр непрофильных активов Общества;
- утвержден бизнес-план Общества на 2022-2026 гг. и ежеквартальные отчеты об исполнении бизнес плана Общества на 2020-2024 гг.;
- утверждена Годовая комплексная программа закупок (ГКПЗ) Общества на 2022 год и рассмотрены отчеты о выполнении за 2021 год.

2.3. Уставный капитал

По состоянию на 31.12.2021 уставный капитал Общества составляет 531 671 380 (пятьсот тридцать один миллион шестьсот семьдесят одна тысяча триста восемьдесят) рублей.

Изменение уставного капитала Общества в отчетном году не производилось.

Структура уставного капитала по категориям акций

Таблица № 6

Категория (тип) акций	Обыкновенные именные
Общее количество размещенных акций	531 671 380 штук
Номинальная стоимость 1 акции	1 рубль
Общая номинальная стоимость	531 671 380 рублей

Данные об акциях Общества

Таблица № 7

Категория (тип) акций	Обыкновенные
Номинальная стоимость каждой акции	1 (Один) рубль
Количество акций	531 671 380 штук
Общий объем выпуска по номинальной стоимости	531 671 380 рублей
Государственный регистрационный номер выпуска	1-01-40461F
Дата государственной регистрации выпуска	08.09.2004
Орган, осуществивший государственную регистрацию выпуска	Красноярское РО ФКЦБ России
Фактический срок размещения акций	02.10.2003

Дата регистрации Отчета об итогах выпуска ценных бумаг	08.09.2004
Орган, осуществивший государственную регистрацию Отчета об итогах выпуска ценных бумаг	Красноярское РО ФКЦБ России
Состояние выпуска акций (находятся в обращении/погашены)	Находятся в обращении

2.4. Структура уставного капитала

Таблица № 8

Наименование владельца ценных бумаг	Доля в уставном капитале по состоянию на:	
	01.01.2021	31.12.2021
Публичное акционерное общество «Федеральная гидрогенерирующая компания – РусГидро»	100 %	100 %

Общее количество лиц, зарегистрированных в реестре акционеров АО «ТК РусГидро» по состоянию на 31.12.2021 – 1, из них номинальные держатели – 1.

2.5. Общество на рынке ценных бумаг

Ценные бумаги АО «ТК РусГидро» не торгуются на рынке ценных бумаг.

2.6. Участие Общества в иных организациях

Общество в иных хозяйственных обществах не участвует.

Участие Общества в некоммерческих организациях по состоянию на 31 декабря 2021 года:

Таблица № 9

№ п/п	Полное и сокращенное наименование некоммерческой организации	Сфера деятельности некоммерческой организации	Размер ежегодных взносов Общества
1	Саморегулируемая организация Ассоциация «Строители Хакасии» (СРО АСХ)	Предупреждение причинения вреда жизни или здоровью физических лиц, имуществу физических или юридических лиц, государственному или муниципальному имуществу, окружающей среде, жизни или здоровью животных и растений, объектам культурного наследия (памятникам истории и культуры) народов Российской Федерации (далее – вред) вследствие недостатков работ, которые оказывают влияние на безопасность объектов капитального строительства и выполняются членами Партнерства. Повышение качества осуществления строительства, реконструкции, капитального ремонта объектов капитального строительства.	72 000 руб.

Раздел 3. Производство

3.1. Основные производственные показатели

Таблица № 10

№	Показатель	Единицы измерения	2019	2020	2021
1	Транспортные услуги	тыс. руб.	2 134 373,00	3 273 876,00	3 708 825,00
2	Услуги водного транспорта	тыс. руб.	98 963,00	20 796,00	24 839,00

3	Услуги трамваев	тыс. руб.			
4	Услуги по стоянке автотранспорта	тыс. руб.	223,00	173,00	125,00
5	Услуги по медицинскому освидетельствованию	тыс. руб.	265,00	312,00	579,00
6	Услуги аренды	тыс. руб.	165 091,00	227 778,00	226 959,00
7	Производство тепловой энергии	тыс. руб.			
8	Услуги по ремонту и мойке автотранспорта	тыс. руб.	107,00	44,00	62,00
9	Продажа ГСМ	тыс. руб.	17 534,00	20 378,00	23 335,00
10	Ремонт и содержание дорог	тыс. руб.	21 257,00	42 917,00	21 835,00
11	Хранение ГСМ	тыс. руб.	153,00	159,00	141,00
12	Строительно-монтажные работы	тыс. руб.	129 721,00	85 472,00	249 688,00
13	Прочие услуги	тыс. руб.	409,00	2 775,00	406,00
ИТОГО		тыс. руб.	2 568 096,00	3 674 680,00	4 256 794,00

Раздел 4. Экономика и финансы

4.1. Основные финансово-экономические показатели деятельности Общества

Таблица № 11

№ п/п	Наименование показателя	2019 Факт	2020 Факт	2021 Факт	Темп роста, %
1.	Выручка от реализации	2 568 096	3 674 680	4 256 794	115,8%
	В т.ч.: на объектах группы «РусГидро»	2 512 863	3 564 378	4 093 059	114,8%
	на внешнем рынке	55 233	110 303	163 735	148,4%
2.	Себестоимость с учетом управленческих расходов	2 552 467	3 587 151	4 352 775	121,3%
3.	Прибыль/убыток от продаж	15 629	87 530	-95 981	-109,7%
4.	Прочие доходы	325 041	45 205	61 127	135,2%
5.	Прочие расходы	348 051	53 970	77 946	144,4%
6.	Прибыль до налогообложения	-7 381	78 764	-112 799	-143,2%
7.	Текущий налог на прибыль и иные аналогичные обязательные платежи	-1 218	-30 123	14 870	-49,4%
8.	Чистая прибыль	-8 599	48 641	-97 929	-201,3%

Фактический объем реализованных услуг по итогам 2021 года составил 4 256 794 тыс. рублей.

Рост выручки от реализованных услуг на 582 114 тыс. рублей (на 15,8%) относительно 2020 года связан со следующими основными факторами:

□ Заключение договоров на выполнение строительно-монтажных работ на объекте строительства Загорская ГАЭС-2;

□ Увеличение выручки по договорам с АО «Усть-СреднеканГЭСстрой», ПАО «ДЭК», ПАО «Камчатскэнерго» и пр.

□ Себестоимость (с учетом управленческих расходов) в 2021 году увеличилась относительно 2020 года на 765 624 тыс. рублей (на 21,3%) и составила 4 352 775 тыс. рублей. Основной рост произошел по статьям:

1. Материальные затраты – рост на 155 902 тыс. руб. связан с исполнением новых доходных договоров, заключенных в 2021 году (списание строительных и инертных материалов, ГСМ на реализацию и пр.).

2. Рост фонда оплаты труда с учетом соц. взносов на 453 607 тыс. руб. в связи с увеличением штатной численности персонала для реализации новых проектов.

Прочие доходы в 2021 году составили 61 127 тыс. рублей, что выше уровня доходов 2020 года на 15 923 тыс. рублей (на 35,2%). Рост связан с получением возмещения по страховым случаям 2021 года.

Прочие расходы в 2021 году составили 77 946 тыс. рублей, что на 23 976 тыс. рублей (на 44,4%) выше уровня расходов 2020 года в связи со списанием остаточной стоимости ТС в рамках возмещения по страховым случаям.

За 2021 год Обществом получен убыток в размере 97 929 тыс. рублей.

4.2. Финансовая отчетность Общества за 2021 год. Аналитический баланс. Анализ структуры активов и пассивов. Расчет чистых активов Общества

Годовая финансовая отчетность Общества за отчетный период (краткая форма бухгалтерского баланса и отчета о финансовых результатах) представлена в Приложении № 1.

Для проведения анализа баланса Общества был составлен аналитический баланс, в котором все статьи актива и пассива группируются по экономическому признаку.

Таблица № 12

Аналитический баланс АО «ТК РусГидро» за 2021 отчетный год, тыс. рублей				
Показатели	На 31.12.2020	На 31.12.2021	Отклонения	
			тыс. руб.	%
АКТИВЫ				
<i>1. Внеоборотные активы:</i>				
Нематериальные активы				
Основные средства	2 188 383	2 308 166	119 783	5,5%
Долгосрочные финансовые вложения	-	-		
Отложенные налоговые активы	23 883	39 687	15 804	66,2%
Прочие внеоборотные активы	668	964	296	44,3%
Итого внеоборотные активы (раздел 1)	2 212 934	2 348 817	135 883	6,1%
<i>2. Оборотные активы:</i>				
Запасы	118 326	193 304	74 978	63,4%
Налог на добавленную стоимость по приобретенным ценностям	6	0	-6	-100,0%
Долгосрочная дебиторская задолженность	-	-		
Краткосрочная дебиторская задолженность	433 452	571 018	137 566	31,7%
Денежные средства	12 886	35 033	22 147	171,9%
Прочие оборотные активы	61 008	415 450	354 442	581,0%
Итого оборотные активы (раздел 2)	625 678	1 214 805	589 127	94,2%
БАЛАНС	2 838 612	3 563 622	725 010	25,5%
<i>3. Капитал и резервы</i>				
Уставный капитал	531671	531671		
Добавочный капитал	30	30	0	0,0%
Резервный капитал	903	903	0	0,0%
Нераспределенная прибыль прошлых лет	310 482	359 123	48 641	15,7%
Прибыли (убытки), связанные с реорганизацией				
Прибыли (убытки) прошлых лет, выявленные после утверждения отчетности				
Нераспределенная прибыль отчетного года	48 641	-97 929	-146 570	-301,3%
Итого капитал и резервы (раздел 3)	891 727	793 798	-97 929	-11,0%
<i>4. Долгосрочные обязательства:</i>				
Заемные средства	740 450	964 066	223 616	30,2%

Отложенные налоговые обязательства	2 994	2 809	-185	-6,2%
Прочие обязательства	243 708	145 217	-98 491	-40,4%
Итого долгосрочные обязательства (раздел 4)	987 152	1 112 092	124 940	12,7%
5. Краткосрочные обязательства				
Заемные средства	99 725	159 400	59 675	-100,0%
Кредиторская задолженность	744 806	1 309 718	564 912	75,8%
Задолженность участникам (учредителям) по выплате доходов	-	-	-	-
Оценочные обязательства	114 917	142 139	27 222	23,7%
Прочие краткосрочные обязательства	285	46475	46190	16207,0%
Итого краткосрочные обязательства (раздел 5)	959 733	1 657 732	697 999	72,7%
БАЛАНС	2 838 612	3 563 622	725 010	25,5%

За отчетный период в активе баланса произошло увеличение по статье «Основные средства» на 119 783 тыс. рублей (5,5%) в связи с приобретением техники в соответствии с Инвестиционной программой Общества в целях оказания услуг по новым доходным контрактам, а также для планового обновления автопарка Общества.

Денежные средства на 31.12.2021 составили 35 033 тыс. рублей, что выше уровня 2020 года на 22 147 тыс. рублей.

Запасы увеличились на 74 978 тыс. рублей (63,4%) по отношению к предыдущему периоду в связи с расширением деятельности Общества и выполнением строительно-монтажных работ по новым проектам в 2021 году.

Краткосрочная дебиторская задолженность увеличилась на 137 566 тыс. рублей (или на 31,7%), относительно 2020 года. На рост дебиторской задолженности повлияло заключение новых контрактов, по которым оплата за оказанные услуги будет произведена позже отчетного периода.

Нераспределенная прибыль прошлых лет выросла на 48 641 тыс. рублей в связи с получением прибыли по итогам деятельности Общества в 2020 году в указанном объеме.

Заемные средства по разделу «Долгосрочные обязательства» составили 964 066 тыс. рублей, что выше уровня 2020 года на 223 616 тыс. рублей (на 30,2%). Рост по данному разделу получен за счет привлечения внутригрупповых займов для приобретения новой техники в целях исполнения доходных контрактов.

Рост кредиторской задолженности относительно прошлого периода составил 564 912 тыс. рублей. Рост кредиторской задолженности связан с развитием бизнеса компании и получением авансов на долгосрочные проекты в рамках заключенных договоров.

Информация по стоимости чистых активов Общества представлена в Таблице № 13.

Таблица № 13

Расчет стоимости чистых активов АО «ТК РусГидро», тыс. руб.		
Показатель	31.12.2020	31.12.2021
АКТИВЫ		
1. Итого по разделу I «Внеоборотные активы»	2 212 934	2 348 817
2. Итого по разделу II «Оборотные активы»	625 678	1 214 805
3. Дебиторская задолженность учредителей (участников, акционеров, собственников, членов) по взносам (вкладам) в уставный капитал (уставный фонд, паевой фонд, складочный капитал), по оплате акций		
4. Итого активы, принимаемые к расчету (п.1+п.2-п.3)	2 838 612	3 563 622
ПАССИВЫ		
5. Итого по разделу IV «Долгосрочные обязательства»	987 152	1 112 092
6. Итого по разделу V «Краткосрочные обязательства»	959 733	1 657 732
7. Доходы будущих периодов, признанные Обществом в связи с получением государственной помощи, а также в связи с безвозмездным получением имущества		

Расчет стоимости чистых активов АО «ТК РусГидро», тыс. руб.		
Показатель	31.12.2020	31.12.2021
8. Итого пассивы, принимаемые к расчету (п.5+п.6-п.7)	1 946 885	2 769 824
9. Стоимость чистых активов акционерного общества (итого активы, принимаемые к расчету (стр.4), минус итого пассивы, принимаемые к расчету (стр.8))	891 727	793 798

Чистые активы Общества на конец отчетного периода составили 793 798 тыс. рублей.

4.3. Анализ эффективности и финансовой устойчивости Общества

Финансовые показатели

Показателями доходности операционной деятельности являются Чистая прибыль, EBIT и EBITDA. Показатели EBITDA и EBIT соответствуют операционному результату деятельности Общества, используются как индикаторы способности Общества генерировать денежные средства от операционной деятельности без привлечения заимствований и без учета уплаты налогов.

Вышеуказанные показатели (EBIT, EBITDA) позволяют определить способность Общества генерировать денежные потоки от операционной деятельности. Данные показатели характеризуют способность Общества рассчитываться по своим долговым обязательствам.

Таблица № 14

Показатели	2019	2020	2021	Темп роста, %
Чистая прибыль	-8 599	48 641	-97 929	-201,3%
EBIT	15 629	87 530	-95 981	-109,7%
EBITDA	261 555	460 490	352 697	76,6%

По сравнению с прошлым отчетным годом наблюдается снижение EBIT на 209,7% и снижение EBITDA на 23,4% в связи со снижением операционной прибыли Общества.

Показатели эффективности

При анализе эффективности используются показатели нормы EBITDA, EBIT и чистой прибыли, позволяющие оценить долю данных показателей в выручке Общества.

Таблица № 15

Показатели	2019	2020	2021	Темп роста, %
Норма чистой прибыли, %	-0,3	1,3	-2,3	-173,8
Норма EBIT, %	0,6	2,4	-2,3	-94,7
Норма EBITDA, %	10,2	12,5	8,3	66,1

Норма чистой прибыли является итоговой характеристикой прибыльности совокупной деятельности Общества за определенный период времени. Если другие показатели эффективности характеризуют эффективность отдельных сфер деятельности Общества в части обеспечения прибыльности, то данный коэффициент показывает, насколько эффективна вся деятельность Общества в целом, включая прочую и финансовую деятельность.

Норма EBIT (рентабельность продаж) также показывает эффективность операционной деятельности Общества вне связи с финансовыми операциями и нормами фискального регулирования, принятыми в стране, но с учетом амортизационных отчислений.

Норма EBITDA или EBITDA margin показывает эффективность операционной деятельности Общества вне связи с принципами начисления амортизации, финансовыми операциями и нормами фискального регулирования, принятыми в стране.

Показатели управления операционной задолженностью

Таблица № 16

Показатели	2019	2020	2021	Темп роста
Коэффициент оборачиваемости дебиторской задолженности	13,7	12,5	10,2	81,1
Оборачиваемость дебиторской задолженности, дней	26,6	29,2	35,9	123,0
Коэффициент оборачиваемости кредиторской задолженности	4,2	5,5	5,0	90,2
Оборачиваемость кредиторской задолженности, дней	85,9	66,4	73,4	110,6

Коэффициент оборачиваемости дебиторской задолженности показывает, насколько эффективно в Обществе организована работа по сбору оплаты за свою продукцию. Увеличение данного показателя сигнализирует о положительной динамике в отношении расчетов с заказчиками. Оборачиваемость дебиторской задолженности показывает среднее число дней, требуемое для сбора долгов. При повышении коэффициента оборачиваемости дебиторской задолженности соответственно уменьшается время оборота данной задолженности.

В 2021 году данный показатель Общества равен 10,2, что ниже предыдущего периода на 18,9%. Оборачиваемость дебиторской задолженности в днях, таким образом, увеличилась.

Коэффициент оборачиваемости кредиторской задолженности показывает, насколько быстро Общество рассчитывается со своими поставщиками. Оборачиваемость кредиторской задолженности выражает оборачиваемость кредиторской задолженности как среднее число дней, в течение которых Общество оплачивает свои долги, которое увеличивается пропорционально снижению оборачиваемости.

Коэффициент оборачиваемости кредиторской задолженности по итогам 2021 года равен 5,0, что ниже уровня предыдущего периода на 9,8%. Однако, рост кредиторской задолженности связан с получением авансов на долгосрочные проекты в рамках заключенных договоров, также стоит отметить увеличение выручки.

Показатели ликвидности

Показатели ликвидности оценивают способность Общества погашать свои обязательства и сохранять права владения активами в долгосрочной перспективе и призваны продемонстрировать степень платежеспособности Общества по краткосрочным долгам.

Таблица № 17

Показатели	2019	2020	2021	Темп роста, %
Коэффициент быстрой ликвидности	0,36	0,53	0,40	75,7
Коэффициент абсолютной ликвидности	0,06	0,015	0,023	151,5
Коэффициент Бивера	1,46	1,74	0,54	31,1

Коэффициент быстрой ликвидности демонстрирует защищенность держателей текущих долговых обязательств от опасности отказа от платежа. Предполагается, что чем выше этот коэффициент, тем лучше позиции ссудодателей. Показатель представляет собой отношение текущих активов за исключением запасов к текущим обязательствам. Нормативное значение данного показателя - от 0,8 до 1,5. В 2021 году коэффициент быстрой ликвидности равен 0,4, что ниже предыдущего периода на 24,3%.

Коэффициент абсолютной ликвидности - наиболее жесткая оценка ликвидности, которая допускает, что дебиторская задолженность не сможет быть погашена в срок для удовлетворения

нужд краткосрочных кредиторов. Нормативное значение данного показателя - от 0,2 до 0,8. В 2021 году коэффициент абсолютной ликвидности составил 0,023, что выше уровня 2020 года.

Коэффициент Бивера рассчитывается как отношение операционного денежного потока к текущим обязательствам по операционной деятельности на конец периода. Данный показатель предполагает, что текущие обязательства по операционной деятельности должны покрываться денежными средствами, генерируемыми операционной деятельностью. По итогам 2021 года данный коэффициент равен 0,54.

Показатели структуры капитала

Таблица № 18

Показатели	2019	2020	2021	Темп роста, %
Коэффициент автономии	0,35	0,31	0,22	70,9
Соотношение собственного и заемного капитала	0,55	0,46	0,29	62,6

Ключевым показателем структуры капитала Общества является коэффициент автономии, поскольку данный показатель отражает обеспеченность финансирования активов Общества собственным капиталом.

Соотношение заемного и собственного капитала - определяет структуру инвестированного капитала и представляет собой отношение заемных средств Общества к собственным.

Ввиду привлечения в 2021 году внутригрупповых займов в целях приобретения техники для исполнения новых доходных договоров, а также получения по итогам 2021 года убытка, коэффициент автономии снизился на 29,1%, соотношение собственного и заемного капитала снизилось на 37,4%.

Показатели доходности капитала

Таблица № 19

Показатели	2019	2020	2021	Темп роста, %
ROA, %	-0,5%	1,9	-2,8	-148,3%
ROE, %	-1,5%	5,6	-11,6	-207,2%

К показателям доходности капитала относятся показатели, характеризующие доходность использования активов Общества относительно стоимости их источников финансирования.

ROA (рентабельность активов) отражает рентабельность деятельности Общества с учетом совокупного результата деятельности и всех вовлеченных в нее активов. Суть показателя состоит в характеристике того, насколько эффективно был использован каждый привлеченный (собственный и заемный) рубль. В 2021 году показатель ROA равен -2,8% в связи с получением убытка от деятельности.

Для определения эффективности использования собственного капитала Общества используется показатель рентабельности собственного капитала - ROE. Он характеризует эффективность использования только собственных источников финансирования Общества. Рассчитывается как отношение чистой прибыли к средней стоимости собственного капитала Общества. Данный коэффициент в 2021 году равен -11,6% в связи с получением убытка от деятельности.

Показатели долговой нагрузки

Таблица № 20

Показатели	2019	2020	2021	Динамика за 2021 год, %
Долг	366 371	840 175	1 123 466	33,7
Процентные расходы	113	1 737	8 722	402,1

Коэффициент долговой нагрузки	1,4	1,8	3,2	174,6
Коэффициент покрытия процентных расходов	2 314,7	265,1	40,4	-84,7

Одним из ключевых показателей Общества для целей оценки уровня долговой нагрузки является коэффициент долговой нагрузки (отношение показателя Долга к значению EBITDA), отражающий способность Общества выполнять все имеющиеся кредитные обязательства исходя из результатов своей операционной деятельности. Чем ниже значение данного коэффициента, тем сильнее финансовая позиция Общества. На горизонте анализируемого периода коэффициент долговой нагрузки Общества демонстрирует небольшой рост при сохранении комфортных значений, что подтверждает надежную финансовую позицию Общества.

Дополнительным показателем Общества в отношении долговой нагрузки и финансовой устойчивости является коэффициент покрытия процентных расходов (отношение значения EBITDA к Процентным расходам). Фактически данный коэффициент оценивает достаточность прибыли до выплаты процентов, налогов и амортизационных отчислений для уплаты процентов по долговым обязательствам. Чем ниже коэффициент покрытия процентных платежей, тем менее устойчивое финансовое положение Общества. На горизонте анализируемого периода коэффициент покрытия процентных расходов находится на высоком уровне, что отражает минимальные риски Общества при выполнении своих обязательств при обслуживании долга.

Рост долга в отчетном периоде обусловлен привлечением заемных средств в рамках внутрикорпоративных договоров займа. Обществом успешно реализован ряд проектов по выведению транспортного обеспечения ПАО «ДЭК» и ПАО «Камчатскэнерго» на аутсорсинг, а также выполнение работ на объектах строительства ГАЭС-2 и канала гребного слалома (в п. Богородское Московской области). Для финансирования проектов Обществом привлечены корпоративные займы, заключено 3 (три) договора займа для приобретения транспортной техники и сопутствующего оборудования.

4.4. Анализ дебиторской задолженности

Таблица № 21

№ п/п	Наименование показателя	2019 Факт	2020 Факт	2021 Факт	Темп роста %
1.	Дебиторская задолженность (свыше 12 месяцев) в том числе	-	-	-	-
1.1	Покупатели и заказчики	-	-	-	-
1.2	Векселя к получению	-	-	-	-
1.3	Задолженность дочерних обществ	-	-	-	-
1.4	Авансы выданные	-	-	-	-
1.5	Прочие дебиторы	-	-	-	-
2.	Дебиторская задолженность (до 12 месяцев) в том числе	269 400	433 452	571 018	131,7
2.1	Покупатели и заказчики	224 913	387 048	437 031	112,9
2.2	Векселя к получению	-	-	-	-
2.3	Задолженность дочерних обществ	-	-	-	-
2.4	Задолженность участников по взносам в уставный капитал	-	-	-	-
2.5	Авансы выданные	24 410	26 504	97 276	367,0
2.6	Прочие дебиторы	20 077	19 900	36 711	184,5

По состоянию на 31.12.2021 дебиторская задолженность (свыше 12 месяцев) отсутствует. Дебиторская задолженность до 12 месяцев составляет 571 018 тыс. рублей.

По сравнению с 2020 годом краткосрочная дебиторская задолженность в целом увеличилась на 31,7% (или на 137 566 тыс. рублей) за счет заключения новых крупных доходных контрактов, по которым оплата за оказанные услуги будет произведена в последующих отчетных периодах.

4.5. Анализ кредиторской задолженности и краткосрочных займов и кредитов

Таблица № 22

№ п/п	Наименование показателя	2019 Факт	2020 Факт	2021 Факт	Темп роста %
1.	Займы и кредиты	-	99 725	159 400	159,8
2.	Кредиторская задолженность	854 479	744 806	1 309 718	175,8
1.	Займы и кредиты	-	99 725	159 400	159,8
2.	Кредиторская задолженность	854 479	744 806	1 309 718	175,8
2.1.	поставщики и подрядчики	104 779	318 132	317 304	99,7
2.2.	векселя к уплате	-	-		
2.3.	Задолженность перед дочерними обществами	-	-		
2.4.	Задолженность по оплате труда перед персоналом	49 416	62 845	74 853	119,1
2.5.	Задолженность перед гос. внебюджетными фондами	-	-		
2.6.	По налогам и сборам	133 734	145 742	223 651	153,5
2.7.	Авансы полученные	561 116	211 931	688 247	324,8
2.8.	Прочие кредиторы	5 434	6 156	5 663	92,0
3.	Задолженность участникам (учредителям) по выплате доходов	-	-	-	-
4.	Доходы будущих периодов	-	-	-	-
5.	Резервы предстоящих расходов	-	-	-	-
6.	Прочие краткосрочные обязательства	-	-	-	-

По состоянию на 31.12.2021 кредиторская задолженность составила 1 309 718 тыс. рублей, что выше уровня 2020 года на 75,8%. Основная причина роста – получение авансов по заключенным договорам в рамках новых проектов.

Раздел 5. Инвестиции

5.1. Инвестиционная деятельность в форме капитальных вложений

Динамика капитальных вложений:

Таблица № 23

№	Показатель	2019		2020		2021	
		млн. руб.	%	млн. руб.	%	млн. руб.	%
	Капитальные вложения всего (без НДС)	1 090,81	100	980,37	100	542,29	100
1.	Техническое перевооружение и реконструкция			1,72	0,18	0,06	0,01
2	Новое строительство и расширение действующих предприятий	-	-	-	-		
3	Приобретение объектов основных средств Инвестиции в нематериальные активы	1 090,81	100	978,65	99,82	542,23	99,99
4	Прочие инвестиции	-	-	-	-	-	-

Источники финансирования инвестиционной программы:

Таблица № 24

Инвестиционная программа	Источник финансирования	Объем финансирования, млн. руб.		
		план	факт	отклонение, %
Финансирование Инвестиционной программы	Амортизация	270,03	394,08	45,94
	Чистая прибыль прошлых лет	-	-	-
	НДС к возмещению	98,84	87,29	-11,69
	Чистая прибыль текущего года		-	
	Прочие собственные источники	-	-	-
	Корпоративный займ		283,62	
Итого:		368,87	764,98	107,38

Структура капиталовложений по направлениям:

Таблица № 25

Наименование мероприятий Инвестиционной программы	Финансирование инвестиционной программы в 2021 году, млн.руб.		
	план	факт	отклонение
1. Техническое перевооружение и реконструкция	3,54	3,87	0,33
2. Новое строительство и расширение действующих предприятий	-	-	-
3. Приобретение объектов основных средств	365,33	761,11	395,78
4. Прочие инвестиции	-	-	-

Фактическое отклонение от инвестиционного плана 2021 года – 395,78 млн. рублей (с НДС). Отклонение связано с финансированием приобретения грузовой и специальной техники:

- за счет заемных средств для нужд ПАО «Камчатскэнерго» на сумму 193,59 млн. руб., техники для нужд ПАО «ДЭК» на сумму 90 млн. руб.

- за счет собственных средств для исполнения действующих и новых проектов 2021 года по строительству объектов Загорская ГАЭС-2 и канал гребного слалома на сумму 83 млн. руб., расчистке просек высоковольтных линий электропередач для нужд ПАО «Сахалинэнерго» на сумму 41,6 млн. руб.

Раздел 6. Распределение прибыли и дивидендная политика**6.1. Распределение прибыли и дивидендная политика**

В 2016 году утверждена Дивидендная политика Общества, которая предусматривает подходы к распределению чистой прибыли Общества между выплатой дивидендов акционерам и оставлением ее в распоряжении Общества (путем направления в резервный фонд, на погашение убытков прошлых лет, на накопление и другие цели), а также систему отношений и принципов по определению порядка и сроков выплаты дивидендов.

В течение 2019-2021 гг. дивиденды Обществом не начислялись и не выплачивались.

Таблица № 26

Дивиденды	2019 г.	2020 г.	2021 г.
Всего, в том числе:	0	0	0
на обыкновенные акции	0	0	0
на привилегированные акции	0	0	0

Раздел 7. Кадровая и социальная политика. Социальное партнерство

7.1. Основные принципы и цели кадровой политики Общества

Основной принцип кадровой политики Общества – поддержание эффективного функционирования и динамики развития Общества за счет оптимизации численности и профессионального развития персонала, сохранения высокопрофессиональных специалистов, сплоченной, ответственной, высокопроизводительной команды, необходимой для решения задач, стоящих перед Обществом.

Главная цель кадровой политики – построение партнерских отношений с персоналом и эффективное управление им путем обеспечения благоприятных условий труда и возможности карьерного роста с учетом интересов всех категорий работников и социальных групп трудового коллектива.

7.1.1. Списочная численность и структура работников по категориям

Списочная численность персонала по состоянию на 31.12.2022 составила 1979 человек и по сравнению с началом года увеличилась на 104 человек. Из списочной численности персонала 90,85% мужчин и 9,15% женщин.

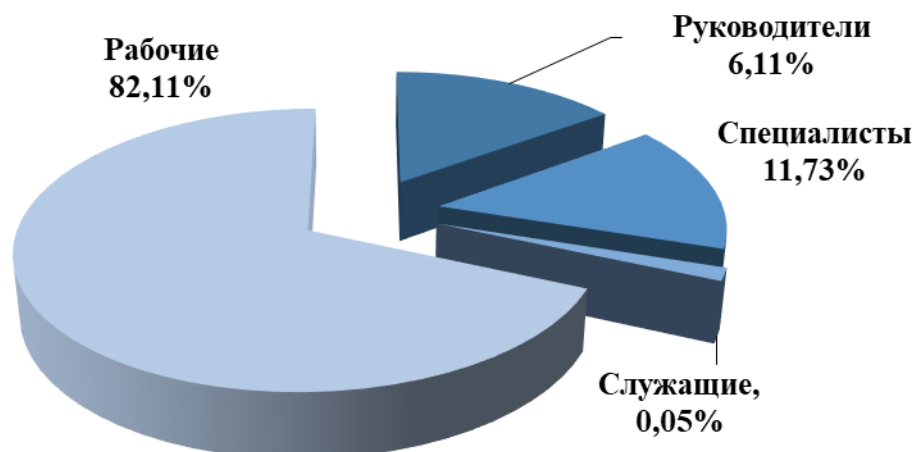
Увеличение списочной численности Общества обусловлено заключением доходных договоров на оказание транспортных услуг и созданием новых структурных подразделений в филиалах Общества.

Структура персонала по категориям

Таблица № 27

Категории	31.12.2019		31.12.2020		31.12.2021	
	чел.	%	чел.	%	чел.	%
Руководители	101	6,79	115	6,14	121	6,11
Специалисты	224	15,06	247	13,17	232	11,73
Служащие	1	0,07	1	0,05	1	0,05
Рабочие	1161	78,08	1512	80,64	1625	82,11
Всего	1487	100,00	1875	100,00	1979	100,00

Структура персонала по категориям 2021 год



В структуре персонала по категориям за последнее время произошло увеличение числа работников Общества таких категорий как руководители, рабочие ввиду значительного увеличения численности работников, связанного с оказанием транспортных услуг новым компаниям Группы РусГидро и сторонним заказчиком.

7.1.2. Возрастной состав работников

Анализ возрастного состава персонала показывает, что за период с 2019 года по 2021 год произошло увеличение доли работников АО «ТК РусГидро» в возрастных категориях до 30 лет и снижается число работников от 30 до 50 лет. Средний возраст работников Общества по состоянию на 31.12.2021 составляет 48 лет.

Таблица № 28

Возраст	31.12.2019		31.12.2020		31.12.2021	
	чел	%	чел	%	чел	%
До 30 лет	74	5,0	69	3,7	83	4,19
От 30 до 50 лет	778	52,3	966	51,5	1010	51,04
Старше 50 лет	635	42,7	840	44,8	886	44,77
в том числе пенсионеры по возрасту(работающие)	207	13,9	260	13,9	261	13,20
Всего	1487	100,0	1875	100,0	1979	100,0
Средний возраст	46		48		48	

В Обществе работает 261 пенсионеров по возрасту, что составляет 13,20% от общей численности.

В целях эффективной работы Общества и постепенного вовлечения молодых специалистов в деятельность предприятия, позволяющего передать опыт и необходимые навыки молодым специалистам, в Обществе производится работа по привлечению и трудоустройству молодых специалистов: широко реализуются социальные программы, Коллективным договором предусмотрены дополнительные льготы и компенсации работникам и детям работников, реализуются спортивно-оздоровительные и культурно-массовые мероприятия.

7.1.3. Качественный состав работников (уровень образования)

Таблица № 29

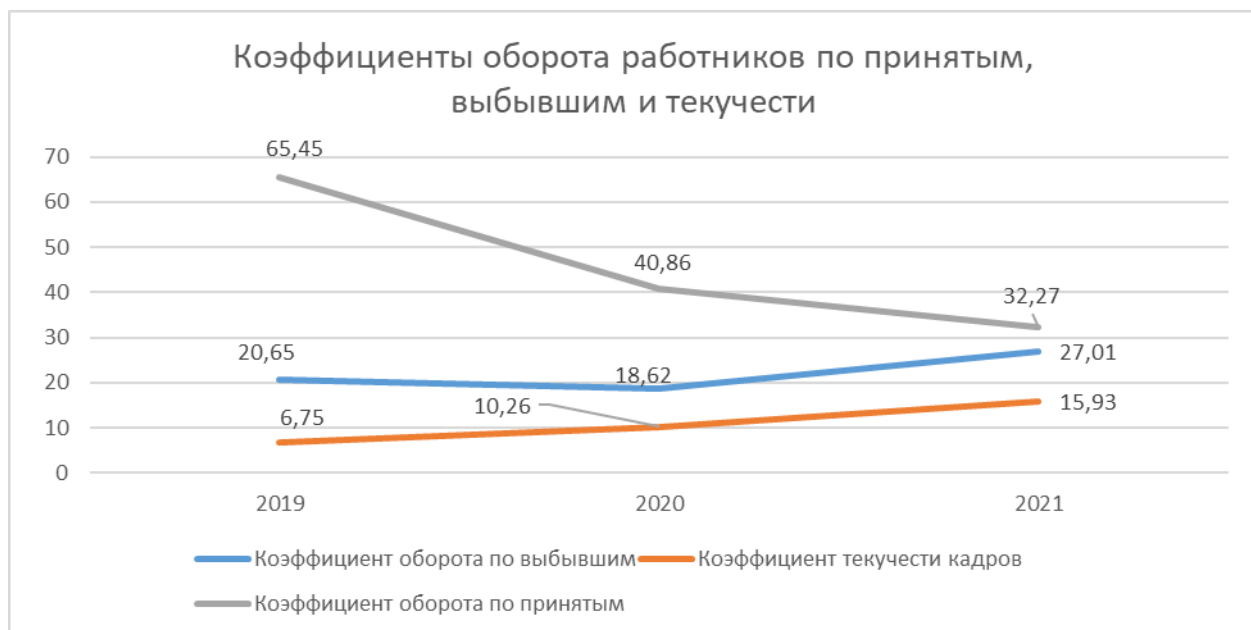
	31.12.2019		31.12.2020		31.12.2021	
	чел	%	чел	%	чел	%
Высшее образование	359	24,14	410	21,87	398	20,11
Среднее профессиональное	592	39,81	680	36,27	508	25,67
Среднее общее	536	36,05	785	41,86	676	34,16
Начальное и основное общее	0	0	0	0	397	20,06
Всего	1487	100,0	1875	100,0	1979	100,00

За период с 2019 года по 2021 год в Обществе увеличилась доля работников, имеющих основное общее образование (на 20%), уменьшилась доля работников, имеющих среднее профессиональное образование, среднее общее и работников с высшим образованием (на 14,2%, на 1,9% и на 4% соответственно). Такое изменение связано с тем, что в Обществе значительно увеличилось количество работников категории рабочих (на 4%), большая часть которых работает по профессиям, не требующим специального профессионального образования.

7.1.4. Данные по движению персонала

Коэффициент оборота работников составляет:

По принятым 32,27%, по выбывшим 27,01%, коэффициент текучести персонала за период 2021 года повысился в сравнении с аналогичным периодом 2020 г. на 5,67% и составляет 15,93%.



На коэффициент текучести персонала Общества в 2021 году повлияли такие основания увольнения работников, как:

- окончание срока трудового договора временных работников 135 чел. (25,3% от общего числа уволенных);

- по инициативе работника (собственное желание) 306 чел. (57,3% от общего числа уволенных).

Основными причинами увольнения по собственному желанию в 2021 году были: высокая напряженность, ответственность и интенсивность труда, не соответствие уровня заработной платы, выход на пенсию, неудовлетворенность занимаемой должностью, перемена места жительства, удаленность от работы и т.д.

В целях удержания персонала в Обществе реализуются социальные программы, такие как добровольное медицинское страхование, страхование от несчастного случая, негосударственное пенсионное обеспечение. Коллективным договором Общества предусмотрены дополнительные льготы и компенсации работникам и детям работников.

7.2. Расходы на оплату труда работников

№	Показатель	2019	2020	2021
1	Фонд заработной платы, тыс. руб.	1 168 090,8	1 571 382,2	1 922 927,7
2	Среднемесячная заработная плата работника, руб.	78 659	74 517	80 452

Рост фонда заработной платы за 3 года составил (+) 64,6%, в том числе:

- 2020 год к 2019 году (+) 34,5%;

- 2021 год к 2020 году (+) 22,4%.

Это связано с увеличением численности в рамках централизации транспортных услуг в Группе РусГидро и индексацией тарифных ставок и должностных окладов, составившей в 2019-2021 г.г. 8,7%:

Среднемесячная заработная плата работников увеличилась в 2021 году по сравнению с 2020 годом на 8,0% и в 2,1-6,3 раза превышает минимальный размер оплаты труда, установленный в регионах присутствия подразделений Общества.

7.3. Развитие персонала

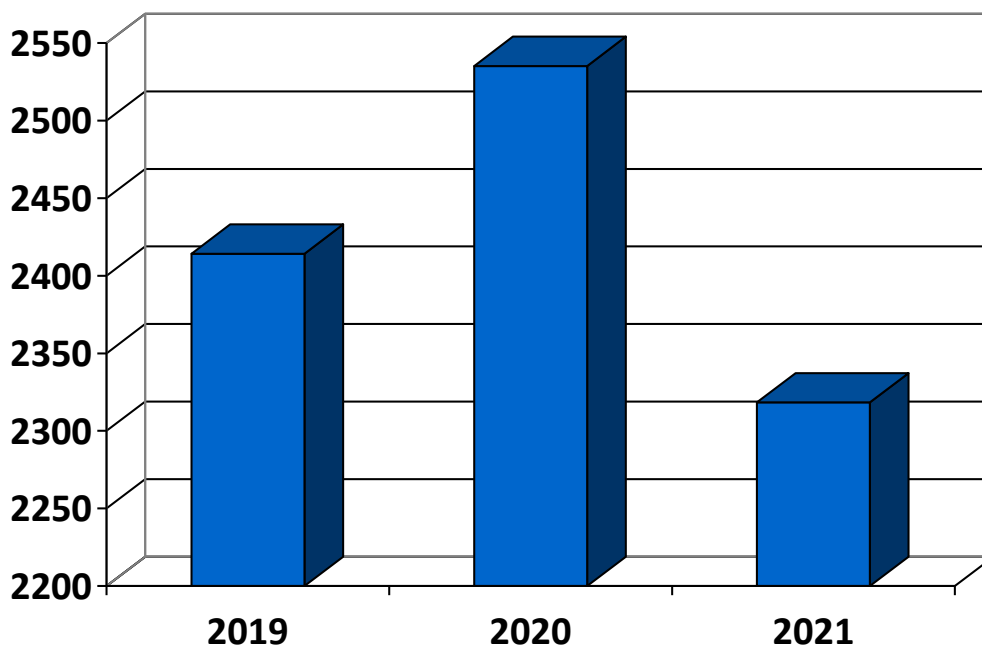
В целях создания механизмов кадрового обеспечения квалифицированными специалистами на краткосрочную, среднесрочную и долгосрочную перспективы и в развитие государственной молодежной политики в Обществе реализуются программы обучения работников, в соответствии с нормативными требованиями, а также ведется работа по привлечению выпускников образовательных организаций.

7.3.1. Реализация программ обучения работников

Общие затраты на развитие персонала, включая затраты на обучение, соревнования, обучающие и оценочные мероприятия (в разрезе 3 -х лет).

Таблица № 31

	2019	2020	2021
Затраты на развитие персонала, тыс.руб.	2 414,22	2 535,25	2 318,40



Сумма затрат на 1 работника в динамике 3 -х лет.

Таблица № 32

	2019	2020	2021
Затраты на обучение 1 работника, тыс.руб.	2,884	4,069	3,903

Уменьшение фактической величины затрат на обучение 1 работника за период 2020-2021 годы объясняется потребностью в прохождении обучения, в т.ч. периодического обучения соблюдению требований законодательства по охране труда.

Сведения об обучении персонала по категориям в 2021 году:

В таблице указывается количество работников, прошедших подготовку, переподготовку и повышение квалификации, сумма затрат на обучение работников, структура развития работников по видам обучения в 2021 году:

Таблица № 33

№ п/п	Направления обучения	Количество обученных, в том числе по корпоративным программам и на рабочем месте	Затраты, тыс.руб.
Руководители			
1.	Нормативное обучение согласно требованиям надзорных органов (промышленная, пожарная, экологическая безопасность; охрана труда; вопросы гражданской обороны, предупреждения и ликвидации чрезвычайных ситуаций и т.д.)	246	844,34
2.	Технологическое обучение, необходимое для исполнения должностных обязанностей:	2.1. Обеспечение производственной деятельности (проектирование, строительство, эксплуатация (в т. ч. АСУТП) ГЭС, ТЭС. Продажа э/э, мощности и т/э)	0
		2.2. Информационные технологии	0

		2.3. Корпоративные сервисы	14	29,61
		2.4. Экономическая и информационная безопасность, защита государственной тайны, антитеррористическая защищенность ПО	4	7,0
		2.5. Внутренний контроль и управление рисками	0	0
3.	Кадровый резерв		0	0
4.	Корпоративные стандарты		0	0
5.	Тренажерная подготовка		0	0
6.	Соревнования профессионального мастерства		0	0
ИТОГО			264	880,95
Специалисты				
1.	Нормативное обучение согласно требованиям надзорных органов (промышленная, пожарная, экологическая безопасность; охрана труда; вопросы гражданской обороны, предупреждения и ликвидации чрезвычайных ситуаций и т.д.)		184	531,30
2.	Технологическое обучение, необходимое для исполнения должностных обязанностей:	2.1. Обеспечение производственной деятельности (проектирование, строительство, эксплуатация (в т. ч. АСУТП) ГЭС, ТЭС. Продажа э/э, мощности и т/э)	0	0
		2.2. Информационные технологии	4	0
		2.3. Корпоративные сервисы	31	104,85
		2.4. Экономическая и информационная безопасность, защита государственной тайны, антитеррористическая защищенность ПО	0	0
		2.5. Внутренний контроль и управление рисками	0	0
3.	Кадровый резерв		0	0
4.	Корпоративные стандарты		1	0
5.	Тренажерная подготовка		0	0
6.	Соревнования профессионального мастерства		0	0
ИТОГО			220	636,14
Рабочие				
1.	Нормативное обучение согласно требованиям надзорных органов (промышленная, пожарная, экологическая безопасность; охрана труда; вопросы гражданской обороны, предупреждения и ликвидации чрезвычайных ситуаций и т.д.)		93	658,15
2.	Технологическое обучение, необходимое для исполнения должностных	2.1. Обеспечение производственной деятельности (проектирование, строительство, эксплуатация (в т. ч. АСУТП) ГЭС, ТЭС. Продажа э/э, мощности и т/э)	8	76,0

	обязанностей:	2.2. Информационные технологии	0	0
		2.3. Корпоративные сервисы	9	67,15
		2.4. Экономическая и информационная безопасность, защита государственной тайны, антитеррористическая защищенность ПО	0	0
		2.5. Внутренний контроль и управление рисками	0	0
3.	Кадровый резерв	0	0	
4.	Корпоративные стандарты	0	0	
5.	Тренажерная подготовка	0	0	
6.	Соревнования профессионального мастерства	0	0	
ИТОГО		110	801,30	
ИТОГО в части обучения по корпоративным программам (обучение в КорУнГ, собственном УЦ/УП)		84	0	
ИТОГО в части обучения по программам производственно-технического обучения (обучение на рабочем месте)		0	0	
ИТОГО в части обучения во внешних учебных центрах		510	2318,40	
ОБЩИЙ ИТОГ		594	2318,40	

7.4. Социальная политика

Основным документом в области социальной политики и социального партнерства Общества являются Коллективные договоры филиалов Общества на 2020 - 2022 годы, устанавливающие систему льгот, гарантий и компенсаций, предоставляемых работникам Общества, в том числе сверх предусмотренных законодательством Российской Федерации.

7.4.1. Социальные расходы Общества

Таблица №34

	2019	2020	2021
Социальные расходы, тыс. руб.	107 272,58	78 905,16	144 014,30
В том числе расходы, учтенные в фонде заработной платы и средней заработной плате работников	86 937,08	59 745,64	108 345,04

Перечень и размеры льгот в 2019-2021 гг. в основном носят стабильный характер (неизменны), предоставляются персоналу в полном объеме. Рост расходов в 2021 году по сравнению с 2020 годом связан с увеличением численности персонала Общества, изменением порядка расчета единовременного вознаграждения работникам Общества, приуроченного к Дню энергетика, увеличением размера ММТС, а также востребованностью персоналом тех или иных льгот и гарантий.

Диаграмма «Структура социальных расходов» за 2021 год



Наиболее значимыми в структуре социальных расходов льготами являются:

- Единовременное вознаграждение за трудовые достижения, приуроченное к профессиональному празднику – Дню энергетика – выплачено 1 847 работникам;
- Единовременное вознаграждение к отпуску, которым в отчетном году воспользовались 1732 человека;
- Выплаты, предназначенные для поддержки материнства и детства, предоставлены 987 работникам, включают в себя компенсацию расходов за содержание детей в детских дошкольных учреждениях, пособие женщинам, находящимся в отпуске по уходу за ребенком, оплату подарков и билетов детям работников, оплата путевок на лечение и отдых детям работников, абонементов в спортивные клубы, секции;
- Компенсация стоимости электро- и тепловой энергии предоставлена 781 работнику Общества.
- Компенсация стоимости проезда в отпуск и обратно в отчетном году предоставлена 173 работникам подразделений Компании, расположенных в районах Крайнего севера и приравненных к ним местностях;
- Материальная помощь в связи с регистрацией брака, по особым жизненным ситуациям оказана 168 работникам.

7.4.2. Добровольное медицинское страхование

Добровольное медицинское страхование осуществляется на основании договора с АО «СОГАЗ». В рамках программы добровольного медицинского страхования осуществляется организация и оказание медицинских услуг застрахованным лицам по программам амбулаторно-поликлинической, стационарной, скорой и неотложной помощи. Добровольное медицинское страхование охватывает все категории работников Общества.

7.4.3. Негосударственное пенсионное обеспечение

Программа НПО реализуется в Обществе с 2014 года. Объем финансирования НПО в 2021 году составил 21 969,47 тыс. рублей.

В 2021 году были реализованы следующие пенсионные планы:

1. Паритетный план (программа «5+5») - разновидность НПО, в которой работник и Общество солидарно и пропорционально финансирует пенсионные накопления работника. Количество участников программы в 2021 году составило 210 человек.

2. Программа «Поддерживающая» - предназначена для работников 1966 года рождения и старше, с целью создания благоприятных условий при увольнении их на заслуженный отдых. Выплата негосударственной пенсии оформлена для 13 работников, уволившись в связи с выходом на пенсию.

7.4.4 Социальное партнерство

Стороной социального партнерства в пяти филиалах, Владивостокском представительстве и исполнительном аппарате Общества является Полномочный представительный орган работников, избранный на общем собрании трудового коллектива, уполномоченный выступать от имени работников в порядке, определяемом трудовым законодательством РФ.

Полномочным представителем работников Камчатского филиала Общества в социальном партнерстве является первичная профсоюзная организация Камчатского филиала АО «ТК РусГидро».

Стороны осуществляют совместный контроль за исполнением коллективного договора, выстраивают эффективное взаимодействие, способствующее поддержанию и укреплению благоприятного социального климата в коллективах.

7.4.5. Спортивно-оздоровительные и культурно-массовые мероприятия

В 2021 году Общество приняло участие в региональном отборочном этапе Спартакиады Группы РусГидро, направив команду из 15 работников для участия во всех спортивных дисциплинах, входящих в программу соревнований. Работники Общества в составе единой команды РусГидро приняли активное участие в онлайн тренировках и соревнованиях по бегу (ходьбе), велоспорту и лыжным гонкам всероссийского проекта Минэнерго России Vmaafone, который проводился в 2021 году среди сотрудников компаний топливно - энергетического комплекса России.

В преддверии Дня работников автомобильного транспорта в Обществе состоялся конкурс плакатов «Вперед на Дальний Восток» и конкурс профессионального мастерства среди водителей автомобилей, финал которого прошел на территории Загорского транспортного участка Центрального филиала. В финале участвовали 18 работников структурных подразделений филиалов Общества. По результатам конкурса были выявлены победители в номинациях «Лучший водитель легкового автомобиля», «Лучший водитель автобуса», «Лучший водитель грузового автомобиля» и лучшая команда - победитель в командном зачете.

Раздел 8. Охрана здоровья работников и повышение безопасности труда

Безопасность труда и здоровья персонала представляет собой приоритетное направление в системе общей безопасности Общества, цель которого – сохранение и защита здоровья работников

посредством организации нормальных условий труда, постоянного их совершенствования, а также минимизации рисков возникновения возможных угроз и смягчения их последствий. В Обществе с 2014 действует Система управления охраной труда, которая является важным элементом взаимных обязательств, принятых между работодателем и работниками.

В целях обеспечения сохранения здоровья работников и повышения безопасности труда в Обществе своевременно проводится специальная оценка условий труда (далее – СОУТ). Результаты проведения СОУТ представлены в таблице № 35.

Таблица № 35

Наименование	Количество рабочих		Количество рабочих мест по классам (подклассам) условий труда из числа рабочих мест, указанных в графе 3 (единиц)						
	всего	в том числе, на которых проведена специальная оценка условий труда	класс 1	класс 2	класс 3: (подклассы)				класс 4
					3.1	3.2	3.3	3.4	
ИТОГО: Рабочие места (ед.)	2223	2055	0	1711	163	180	0	0	0

В целях выполнения требований действующего трудового законодательства РФ и на основании Положения о системе управления охраной труда в Обществе проводятся периодические медицинские осмотры и психиатрические освидетельствования персонала. Ведется учет работников, занятых во вредных, опасных и тяжелых условиях труда.

Для достижения целей по сохранению здоровья работников и повышения безопасности труда в Обществе создан Отдел охраны труда и техники безопасности (далее - ООТ и ТБ). Структура ООТ и ТБ представлена в таблице.

Таблица № 36

Отдел охраны труда Исполнительного аппарата АО «ТК РусГидро»:	-	3 единицы
- группа Охраны труда Дальневосточного филиала	-	3 единицы
- группа Охраны труда Саяно-Шушенского филиала	-	4 единицы
- группа Охраны труда Приволжского филиала	-	2 единицы
- группа Охраны труда Южного филиала	-	2 единицы
- группа Охраны труда Центрального филиала	-	3 единицы
- группа Охраны труда Камчатского филиала	-	4 единицы
Итого ООТиТБ АО «ТК РусГидро»:	-	21 единиц

Все специалисты службы охраны труда прошли соответствующие обучения и аттестации. Специалисты прошли повышение квалификации по программе «Дополнительное профессиональное образование (профессиональная переподготовка) в области охраны труда» в соответствии требованиями Приказа Министерства здравоохранения и социального развития РФ от 17.05.2012 № 559н «Об утверждении Единого квалификационного справочника должностей руководителей, специалистов и служащих, раздел «Квалификационные характеристики должностей руководителей и специалистов, осуществляющих работы в области охраны труда».

В целях предотвращения несчастных случаев на производстве, своевременно и качественно проводятся все виды инструктажей по охране труда и противопожарных инструктажей, производственные обучения работников. Принятые на работу специалисты, чья деятельность связана с вредными и опасными условиями труда, обучаются безопасным методам и приемам выполнения работ. Работающие сотрудники проходят периодическое обучение по охране труда, по отдельным категориям работающих - проверку знаний требований охраны труда.

В 2021 году в Обществе зарегистрировано 3 (три) несчастных случая.

Работники Общества своевременно обеспечиваются спецодеждой, спецобувью и другими средствами индивидуальной защиты в соответствии с установленными требованиями законодательства в полном объеме.

Согласно локально-нормативным актам Общества, во всех её структурных подразделениях ежемесячно проводятся Дни охраны труда. По результатам проверок издаются приказы по филиалам Общества об устранении замечаний и приведению рабочих мест в соответствие с требованиями охраны труда.

С целью выполнения требований СанПин 2.2.4.3359-16 и проведения профилактических мероприятий по охране труда работников, ежегодно во всех структурных подразделениях Общества проводится производственный контроль, включающий в себя лабораторные исследования факторов производственной среды на рабочих местах.

Затраты на охрану труда и организацию противопожарных мероприятий в отчетном периоде составили 42 983,8 тыс. рублей.

На основании вышесказанного можно сделать вывод, что Общество продолжает проводить соответствующие мероприятия, направленные на сохранение здоровья работников и повышение безопасности труда.

Раздел 9. Охрана окружающей среды

Объекты Общества в соответствии с Постановлением Правительства РФ от 31.12.2020 № 2398 «Об утверждении критериев отнесения объектов, оказывающих негативное воздействие на окружающую среду, к объектам I, II, III, IV категорий» относятся к объектам III, IV категорий. Объектам указанных категорий разрешение на выброс загрязняющих веществ не требуется.

Водопотребление.

Саяно-Шушенский филиал АО «ТК РусГидро» осуществляет забор воды из горводопровода на основании договоров: от 01.01.2021 № 2109В заключенных с ООО «Саяногорские коммунальные системы». Срок действия договоров на забор воды из горвопровода - до 31.12.2021.

Объем забранной из горводопровода воды в 2021 г. воды 2,572 тыс. куб. м.

Филиал АО «ТК РусГидро» не осуществляет забор воды из скважины.

Водоотведение.

Объем отведенных в Горканализацию за 2021 г. вод 2,572 тыс. куб. м.

Объекты Общества в соответствии с Постановлением Правительства РФ от 31.12.2020 № 2398 «Об утверждении критериев отнесения объектов, оказывающих негативное воздействие на окружающую среду, к объектам I, II, III, IV категорий» относятся к объектам III, IV категорий. Объектам указанных категорий разрешение на выброс загрязняющих веществ не требуется.

Отходы.

Общество не осуществляет деятельность по сбору, транспортированию, обработке, утилизации, обезвреживанию, размещению отходов I-IV классов опасности.

Общество осуществляет деятельность по обращению с отходами на основании Документов об утверждении нормативов образования отходов и лимитов на их размещение.

За 2021 год в Обществе образовалось 398,90 тонн отходов производства и потребления, из них: I класса опасности 0,043 тонны; II класса опасности 4,461 тонны; III класса опасности 37,894 тонны; IV класса опасности 278,5322 тонны; V класса опасности 7,975 тонны.

Полигоны, предназначенные для размещения отходов в Обществе, отсутствуют. Отходы, образующиеся в Обществе по договорам, передаются специализированным организациям для размещения, обезвреживания, использования.

Использование недр.

Общество не осуществляет пользование недрами.

В 2021 году проверки надзорных органов в области охраны окружающей среды не проводились.

Аварий, в результате которых был нанесен вред (ущерб) окружающей природной среде, не было.

Текущие затраты на охрану окружающей среды за 2021 год по данным госстатотчетности 4-ОС составили 2412,1 тыс. рублей., в том числе:

0,0 тыс. рублей – текущие (эксплуатационные затраты), 2412,1 тыс. рублей – затраты на оплату услуг природоохранного назначения.

Приказом Росстата России от 21.07.2020 № 399 с отчета за 2021 год утверждена новая форма 4-ОС в которой отсутствует раздел 2. Плата за негативное воздействие на окружающую среду (экологические платежи).

В связи с изменением порядка расчёта платы за негативное воздействие на окружающую среду, расчёт платы за год представляется в виде Декларации о плате за негативное воздействие на окружающую среду не позднее 10 марта года, следующего за отчётным.

Плата за негативное воздействие на окружающую среду в 2021 году составила 24,94 тыс. рублей.

Раздел 10. Закупочная деятельность

10.1. Общая информация о закупочной деятельности

Общество при проведении закупок товаров, работ, услуг руководствуется:

- требованиями законодательства Российской Федерации, в частности, требованием Федерального закона от 18.07.2011 № 223-ФЗ «О закупках товаров, работ, услуг отдельными видами юридических лиц» (далее – ФЗ-223);

- Единым Положением о закупке продукции для нужд Группы «РусГидро», утвержденным Советом директоров (протокол от 01.10.2020 № 316);

- Единым Положением о проведении конкурентной закупки в Группе «РусГидро», утвержденным Советом директоров Общества (протокол от 29.11.2019 № 13);

- Единой методикой экспертизы комплекта ценообразующей документации в Группе «РусГидро», утвержденной Советом директоров Общества (протокол от 29.11.2019 № 13);

- Единым Положением о порядке инициирования закупки в Группе «РусГидро», утвержденным Советом директоров Общества (протокол от 21.12.2020 № 13).

Приоритетным способом закупок для Общества является открытая конкурентная процедура, которая проводится на электронной площадке.

Общество публикует информацию о планируемых закупках товаров, работ и услуг Общества; размещает актуальные официальные публикации о закупках, содержащие в том числе извещение о закупке, документацию о закупке, проект договора, а также иную информацию размещение которой предусмотрено ФЗ-223 и Положением о закупке, на официальном сайте РФ www.zakupki.gov.ru, а также на <https://tender.lot-online.ru>.

10.2. Объем и структура закупок за 2021 год

Общий объем проведенных Обществом закупок состоит из 1 563 закупочных процедур на общую стоимость 2 527 337,49 тыс. рублей без НДС.

Из них:

- аукцион в электронной форме – 27 закупок на сумму 337 139,95 тыс. рублей без НДС, что составляет 13% от всех проведенных закупок;

- аукцион в электронной форме, участниками которого могут быть только субъекты малого и среднего предпринимательства – 29 закупок на сумму 128 049,10 тыс. рублей без НДС, что составляет 5% от всех проведенных закупок;

- конкурс в электронной форме – 16 закупок на сумму 862 279,27 тыс. рублей без НДС, что составляет 34% от всех проведенных закупок;

- запрос предложений в электронной форме – 11 закупок на сумму 55 440,78 тыс. рублей без НДС, что составляет 2% от всех проведенных закупок;
- запрос предложений в электронной форме, участниками которого могут быть только субъекты малого и среднего предпринимательства – 33 закупки на сумму 44 564,58 тыс. рублей без НДС, что составляет 2% от всех проведенных закупок;
- запрос котировок в электронной форме – 21 закупка на сумму 37 985,20 тыс. рублей без НДС, что составляет 2% от всех проведенных закупок;
- запрос котировок в электронной форме, участниками которого могут быть только субъекты малого и среднего предпринимательства – 58 закупок на сумму 55 176,30 тыс. рублей без НДС, что составляет 2% от всех проведенных закупок;
- закупка у единственного поставщика (исполнителя, подрядчика) – 83 закупки на сумму 418 471,14 тыс. рублей без НДС, что составляет 17% от всех проведенных закупок;
- закупка у единственного поставщика (исполнителя, подрядчика), участники которого только субъекты малого и среднего предпринимательства – 24 закупки на сумму 125 983,45 тыс. рублей без НДС, что составляет 5% от всех проведенных закупок;
- закупка у взаимозависимых лиц – 32 закупки на сумму 252 170,86 тыс. рублей без НДС, что составляет 10% от всех проведенных закупок;
- упрощенная закупка – 251 закупка на сумму 158 274,59 тыс. рублей без НДС, что составляет 6% от всех проведенных закупок;
- нерегламентированная закупка – 978 закупок на сумму 51 802,27 тыс. рублей без НДС, что составляет 2% от всех проведенных закупок.

10.3. Объем экономии при проведении конкурентных закупок за 2021 год

Объем достигнутой экономии при проведении конкурентных закупок составляет 24 731,89 тыс. рублей без НДС, экономический эффект, сложившийся в результате проведения конкурентной закупки, между среднеарифметической ценой первоначальных предложений участников, подавших свои заявки, и итоговой ценой победившего участника составляет 98,22%.

10.4. Закупки у предприятий малого и среднего предпринимательства (МСП) за 2021 год

В соответствии с отчетом АО «ТК РусГидро» о закупке товаров, работ, услуг отдельными видами юридических лиц у субъектов малого и среднего предпринимательства, общая стоимость закупок у МСП составила 2 029,03 тыс. рублей без НДС:

- закупки у субъектов МСП (с учетом исключений в соответствии с Постановлением Правительства РФ от 11.12.2014 №1352) составили 63%;
- закупки, участники которых только субъекты МСП (с учетом исключений в соответствии с Постановлением Правительства РФ от 11.12.2014 №1352) составили 29%.

Контакты и иная справочная информация для акционеров и инвесторов

Полное фирменное наименование Общества:

Акционерное общество «Транспортная компания РусГидро»

Сокращенное фирменное наименование Общества: АО «ТК РусГидро»

Место нахождения: Российская Федерация, Республика Хакасия, г. Саяногорск, р.п. Черемушки

Почтовый адрес: Российская Федерация, Приморский край, г. Владивосток, ул. Станюковича, д. 1

Банковские реквизиты:

- Сергиево-Посадское отделение Головного отделения по Московской области Среднерусского банка ПАО «Сбербанк России», БИК 044525225, к/с 30101810400000000225 в ОПЕРУ Московского ГТУ Банка России, р/с 40702810240020015573 ИНН 7750005436

- Филиал Банка «Газпромбанк» (Акционерное общество) «Центральный» «ГПБ» (АО), г. Москва, БИК 044525823, к/с 30101810200000000823, р/с 40702810795000000002, ИНН 7744001497

Сведения о государственной регистрации Общества: Общество создано на основании Решения об учреждении от 26.09.2003 № 101-ц/2755а

Дата государственной регистрации: 02.10.2003

Основной государственный регистрационный номер: 1031900676356

Орган, осуществивший государственную регистрацию: Межрайонная инспекция Министерства Российской Федерации по налогам и сборам № 2 по Республике Хакасия

Индивидуальный номер налогоплательщика: 1902018248

Контакты:

Тел. 8 (496) 5453579, e-mail: office_IA_TK@rushydro.ru

Адрес страницы в сети Интернет: <http://www.tk.rushydro.ru/>

Информация об аудиторе

Полное фирменное наименование: Общество с ограниченной ответственностью «ФинЭкспертиза»

Сокращенное фирменное наименование: ООО «ФинЭкспертиза»

Вид деятельности: осуществление аудиторской деятельности

Место нахождения: 127473, г. Москва, ул. Краснопролетарская, дом 16, строение 1, этаж 6, помещение I, комната 29.

Почтовый адрес: 127473, г. Москва, а/я 31

ИНН: 7708096662

Наименование саморегулируемой организации аудиторов, членам которого является: Ассоциация «Содружество» (СРО ААС)

Номер в Реестре аудиторов и аудиторских организаций: основной регистрационный номер записи 12006017998.

Контакты:

Телефон: 8 (495) 775-22-00

e-mail: info@finexpertiza.ru

Адрес страницы в сети Интернет: www.finexpertiza.ru

Сведения о регистраторе Общества, его филиалах и трансфер-агентах:

Решением Совета директоров Общества от 03.12.2010 (протокол № 7) регистратором Общества утверждено ООО «Реестр-РН»

Полное фирменное наименование: Общество с ограниченной ответственностью «Реестр-РН»

Сокращенное фирменное наименование: ООО «Реестр-РН»

Место нахождения: 109028, г. Москва, Хохловский пер., д. 13, стр. 1

Почтовый адрес: 115172, г. Москва, а/я 4

Телефон: 8 (495) 411-79-11 Факс: 8 (495) 411-83-12

e-mail: support@reestrm.ru

Лицензия Федеральной службы по финансовым рынкам на осуществление деятельности по ведению реестра от 16.12.2004 № 10-000-1-00330, без ограничения срока действия.

Приложение 1. Заключение аудитора, Бухгалтерская (финансовая) отчетность Общества за 2021 год



АУДИТОРСКОЕ ЗАКЛЮЧЕНИЕ
НЕЗАВИСИМОГО АУДИТОРА

о годовой бухгалтерской (финансовой) отчетности
Акционерного общества
«Транспортная компания РусГидро»
за 2021 год

АУДИТОРСКОЕ ЗАКЛЮЧЕНИЕ НЕЗАВИСИМОГО АУДИТОРА

Акционерам АО «ТК РусГидро»

МНЕНИЕ

Мы провели аудит прилагаемой годовой бухгалтерской (финансовой) отчетности Акционерного общества «Транспортная компания РусГидро» (АО «ТК РусГидро», далее по тексту – «Общество», ОГРН 1031900676356, 655619, Республика Хакасия, город Саяногорск, рабочий поселок Черемушки, дом 101), состоящей из:

- бухгалтерского баланса по состоянию на 31 декабря 2021 года;
- отчета о финансовых результатах за 2021 год;
- приложений к бухгалтерскому балансу и отчету о финансовых результатах, в том числе:
 - отчета об изменениях капитала за 2021 год;
 - отчета о движении денежных средств за 2021 год;
 - пояснений к бухгалтерскому балансу и отчету о финансовых результатах, включая краткий обзор основных положений учетной политики.

По нашему мнению, прилагаемая годовая бухгалтерская (финансовая) отчетность отражает достоверно во всех существенных отношениях финансовое положение Общества по состоянию на 31 декабря 2021 года, финансовые результаты его деятельности и движение денежных средств за 2021 год в соответствии с правилами составления бухгалтерской отчетности, установленными в Российской Федерации.

ОСНОВАНИЕ ДЛЯ ВЫРАЖЕНИЯ МНЕНИЯ

Мы провели аудит в соответствии с Международными стандартами аудита (МСА). Наша ответственность в соответствии с этими стандартами раскрыта в разделе «Ответственность аудитора за аудит годовой бухгалтерской (финансовой) отчетности» настоящего заключения. Мы являемся независимыми по отношению к Обществу в соответствии с Правилами независимости аудиторов и аудиторских организаций и Кодексом профессиональной этики аудиторов, соответствующими Международному кодексу этики профессиональных бухгалтеров (включая международные стандарты независимости), разработанному Советом по международным стандартам этики для профессиональных бухгалтеров, и нами выполнены прочие иные обязанности в соответствии с этими требованиями профессиональной этики. Мы полагаем, что полученные нами аудиторские доказательства являются достаточными и надлежащими, чтобы служить основанием для выражения нашего мнения.

ОТВЕТСТВЕННОСТЬ РУКОВОДСТВА И ЛИЦ, ОТВЕЧАЮЩИХ ЗА КОРПОРАТИВНОЕ УПРАВЛЕНИЕ, ЗА БУХГАЛТЕРСКУЮ (ФИНАНСОВУЮ) ОТЧЕТНОСТЬ

Руководство несет ответственность за подготовку и достоверное представление данной годовой бухгалтерской (финансовой) отчетности в соответствии с правилами составления бухгалтерской отчетности, установленными в Российской Федерации, и за систему внутреннего контроля, которую руководство считает необходимой для подготовки годовой бухгалтерской (финансовой) отчетности, не содержащей существенных искажений вследствие недобросовестных действий или ошибок.

При подготовке годовой бухгалтерской (финансовой) отчетности руководство несет ответственность за оценку способности Общества продолжать непрерывно свою деятельность, за раскрытие в соответствующих случаях сведений, относящихся к непрерывности деятельности, и за составление отчетности на основе допущения о непрерывности деятельности, за исключением случаев, когда руководство намеревается ликвидировать Общество, прекратить его деятельность или когда у него отсутствует какая-либо иная реальная альтернатива, кроме ликвидации или прекращения деятельности.

Лица, отвечающие за корпоративное управление, несут ответственность за надзор за подготовкой годовой бухгалтерской (финансовой) отчетности Общества.

ОТВЕТСТВЕННОСТЬ АУДИТОРА ЗА АУДИТ БУХГАЛТЕРСКОЙ (ФИНАНСОВОЙ) ОТЧЕТНОСТИ

Наша цель состоит в получении разумной уверенности в том, что годовая бухгалтерская (финансовая) отчетность не содержит существенных искажений вследствие недобросовестных действий или ошибок, и в выпуске аудиторского заключения, содержащего наше мнение. Разумная уверенность представляет собой высокую степень уверенности, но не является гарантией того, что аудит, проведенный в соответствии с МСА, всегда выявляет существенные искажения при их наличии. Искажения могут быть результатом недобросовестных действий или ошибок и считаются существенными, если можно обоснованно предположить, что в отдельности или в совокупности они могут повлиять на экономические решения пользователей, принимаемые на основе этой годовой бухгалтерской отчетности.

В рамках проведения аудита в соответствии с МСА мы применяем профессиональное суждение и сохраняем профессиональный скептицизм на протяжении всего аудита. Кроме того, мы выполняем следующее:

- выявляем и оцениваем риски существенного искажения годовой бухгалтерской (финансовой) отчетности вследствие недобросовестных действий или ошибок; разрабатываем и проводим аудиторские процедуры в ответ на эти риски; получаем аудиторские доказательства, являющиеся достаточными и надлежащими, чтобы служить основой для выражения нашего мнения. Риск необнаружения существенного искажения в результате недобросовестных действий выше, чем риск необнаружения существенного искажения в результате ошибки, так как недобросовестные действия могут включать сговор, подлог, умышленный пропуск, искаженное представление информации или действия в обход системы внутреннего контроля;
- получаем понимание системы внутреннего контроля, имеющей значение для аудита, с целью разработки аудиторских процедур, соответствующих обстоятельствам, но не с целью выражения мнения об эффективности системы внутреннего контроля Общества;
- оцениваем надлежащий характер применяемой учетной политики, обоснованность оценочных значений, рассчитанных руководством Общества, и соответствующего раскрытия информации;
- делаем вывод о правомерности применения руководством Общества допущения о непрерывности деятельности, а на основании полученных аудиторских доказательств – вывод о том, имеется ли существенная неопределенность в связи с событиями или условиями, в результате которых могут возникнуть значительные сомнения в способности Общества продолжать непрерывно свою деятельность. Если мы приходим к выводу о наличии существенной неопределенности, мы должны привлечь внимание в нашем аудиторском заключении к соответствующему раскрытию информации в годовой бухгалтерской (финансовой) отчетности или, если такое раскрытие информации является ненадлежащим, модифицировать наше мнение. Наши выводы основаны на аудиторских доказательствах, полученных до даты нашего аудиторского заключения. Однако будущие события или условия могут привести к тому, что Общество утратит способность продолжать непрерывно свою деятельность;
- проводим оценку представления годовой бухгалтерской (финансовой) отчетности в целом, ее структуры и содержания, включая раскрытие информации, а также того, представляет ли годовая бухгалтерская (финансовая) отчетность лежащие в ее основе операции и события так, чтобы было обеспечено их достоверное представление.

Мы осуществляем информационное взаимодействие с лицами, отвечающими за корпоративное управление, доводя до их сведения, помимо прочего, информацию о запланированном объеме и сроках аудита, а также о существенных замечаниях по результатам аудита, в том числе о значительных недостатках системы внутреннего контроля, которые мы выявляем в процессе аудита.

Лицо, действующее от лица аудиторской организации на основании доверенности № ОБ/10122/22-ФЗ-35 от 01.01.2022 сроком до 30.06.2022; руководитель аудита, по результатам которого выпущено аудиторское заключение, (ОРНЗ 22006036416)



И.В. Красильников

Аудиторская организация:
Общество с ограниченной ответственностью «ФинЭкспертиза»,
ОГРН 1027739127734,
127473, г. Москва, ул. Краснопролетарская, дом 16, строение 1, этаж 6, помещение I, комната 29,
член Саморегулируемой организации аудиторов Ассоциация «Содружество» (СРО ААС),
ОРНЗ 12006017998

«10» марта 2022г.

БУХГАЛТЕРСКИЙ БАЛАНС на 31 декабря 2021 г.

Организация Акционерное общество «Транспортная компания РусГидро»	Форма по ОКУД	0710001
Идентификационный номер налогоплательщика	Дата (год, месяц, число)	2021 / 12 / 31
Вид деятельности Перевозка грузов неспециализированными автотранспортными средствами	по ОКПО	42213224
Организационно-правовая форма / форма собственности Акционерное общество / Частная собственность	ИНН	1902018248
Единица измерения: тыс. руб.	по ОКВЭД 2	49.41.2
Местонахождение: 655619, Республика Хакасия, г. Саяногорск, ул. Черемушки, д. 101	по ОКФС	12267 / 16
Бухгалтерская отчетность подлежит обязательному аудиту <input checked="" type="checkbox"/> ДА <input type="checkbox"/> НЕТ	по ОКЕИ	384
Наименование аудиторской организации Общество с ограниченной ответственностью «ФинЭкспертиза» (ООО «ФинЭкспертиза»)	ИНН аудиторской организации	7708098862
	ОГРН аудиторской организации	1027739127734

Пояснения	Наименование показателя	Код строки	На 31 декабря 2021 г.	На 31 декабря 2020 г.	На 31 декабря 2019 г.
1	2	3	4	4	5
	АКТИВ				
	I. Внеоборотные активы				
3.1	Нематериальные активы	1110	-	-	893
3.2	Основные средства	1150	2 308 168	2 188 383	1 683 702
3.12	Отложенные налоговые активы	1180	39 687	23 883	25 477
3.3	Прочие внеоборотные активы, в том числе:	1190	964	868	1 229
	Расходы будущих периодов	11801	964	868	1 229
	Итого по разделу I	1100	2 348 817	2 212 934	1 611 301
	II. Оборотные активы				
3.5	Запасы, в том числе:	1210	193 304	118 326	97 258
	Материалы	12101	185 773	118 326	97 258
	НЗП	12102	7 531	-	-
	Налог на добавленную стоимость по приобретенным ценностям	1220	-	8	1
3.6	Дебиторская задолженность, в том числе:	1230	571 018	433 452	269 400
	Расчеты с поставщиками и подрядчиками	12301	97 276	26 504	24 410
	Расчеты с покупателями и заказчиками	12302	437 031	387 048	224 913
	Расчеты по налогам и сборам	12303	20 137	16 271	16 421
3.7	Денежные средства и денежные эквиваленты, в том числе:	1250	36 033	12 886	53 970
	Касса организации	12501	21	25	93
	Расчетные счета	12502	34 374	12 696	51 921
	Прочие специальные счета	12503	529	124	1 936
	Переводы в пути	12504	109	41	21
3.8	Прочие оборотные активы, в том числе:	1260	415 450	51 008	350 701
	Денежные документы	12601	46	19	-
	Расходы будущих периодов	12602	21 370	21 554	16 967
	Недостачи и потери от порчи ценностей	12603	774	4 124	775
	НДС по авансам полученным	12604	114 707	35 311	92 010
	Выполненные этапы по незавершенным работам	12605	278 553	-	240 949
	Итого по разделу II	1200	1 214 805	625 678	771 328
	БАЛАНС	1600	3 563 622	2 838 612	2 382 629

Пояснения	Наименование показателя	Код строки	На 31 декабря 2021 г.	На 31 декабря 2020 г.	На 31 декабря 2019 г.
1	2	3	4	4	5
	ПАССИВ				
	III. Капитал и резервы				
3.9	Уставный капитал	1310	531 671	531 671	531 671
	Переоценка внеоборотных активов	1340	-	-	-
3.9	Добавочный капитал (без переоценки)	1350	30	30	30
3.9	Резервный капитал	1360	903	903	903
	Нераспределенная прибыль (непокрытый убыток), в том числе:	1370	261 194	359 123	310 482
	Итого по разделу III	1300	793 798	891 727	843 086
	IV. Долгосрочные обязательства				
3.11	Заемные средства, в том числе:	1410	964 066	740 450	366 371
	Долгосрочные займы	14101	964 066	740 450	366 371
3.12	Отложенные налоговые обязательства	1420	2 809	2 984	2 983
	Оценочные обязательства	1430	-	-	-
3.11	Прочие обязательства, в том числе:	1450	145 217	243 708	203 692
	Расчеты с поставщиками и подрядчиками	14501	145 217	243 708	203 692
	Итого по разделу IV	1400	1 112 092	987 152	573 046
	V. Краткосрочные обязательства				
3.11	Заемные средства, в том числе:	1510	159 400	99 725	-
	Краткосрочные кредиты	15101	159 400	99 725	-
3.11	Кредиторская задолженность, в том числе:	1520	1 309 718	744 806	854 479
	Расчеты с поставщиками и подрядчиками	15201	317 304	318 132	104 779
	Расчеты с покупателями и заказчиками	15202	888 247	211 931	561 116
	Расчеты по налогам и сборам	15203	223 661	145 742	133 734
	Расчеты с персоналом по оплате труда	15204	74 053	62 045	48 410
	Доходы будущих периодов	1530	-	-	-
3.13	Оценочные обязательства	1540	142 139	114 917	72 447
	Прочие обязательства, в том числе:	1550	46 475	285	39 571
	НДС по авансам выданным	15501	49	285	617
3.12	НДС отложенный для уплаты в бюджет	15502	46 426	-	38 954
	Итого по разделу V	1500	1 657 732	959 733	966 497
	БАЛАНС	1700	3 563 622	2 838 612	2 382 629

Генеральный директор

28 февраля 2022 г.



А.А. Киров

директор Администрация
Тюлькин В.В.

ОТЧЕТ О ФИНАНСОВЫХ РЕЗУЛЬТАТАХ за 2021 год

Организация Акционерное общество «Транспортная компания РусГидро»	Форма по ОКУД Дата (год, месяц, число)	КОДЫ 0710002 2021 / 12 / 31
Идентификационный номер налогоплательщика	по ОКПО	42213224
Вид деятельности Перевозка грузов неспециализированным автотранспортными средствами	ИНН по ОКВЭД 2	1902018248 49.41.2
Организационно-правовая форма / форма собственности Акционерное общество / Частная собственность	по ОКФС / ОКФС	12267 / 16
Единица измерения: тыс. руб.	по ОКЕИ	384

Показатель	Наименование показателя	Код строки	За 2021 г.	За 2020 г.
1	2	3	4	5
3.16	Выручка	2110	4 256 794	3 674 680
3.16	Себестоимость продаж	2120	(3 826 566)	(3 210 353)
	Валовая прибыль (убыток)	2100	330 228	464 327
	Коммерческие расходы	2210	-	-
	Управленческие расходы	2220	(426 209)	(376 798)
	Прибыль (убыток) от продаж	2200	(95 981)	87 529
	Доходы от участия в других организациях	2310	-	-
3.17	Проценты к получению	2320	84	2 084
3.18	Проценты к уплате	2330	(8 722)	(1 737)
3.19	Прочие доходы, в том числе:	2340	61 044	43 121
	Доходы, связанные с реализацией основных средств	23401	13 535	18 604
	Доходы, связанные с реализацией прочего имущества	23402	115	2 149
	Доходы в виде восстановленных оценочных резервов	23403	3 326	1 433
	Штрафы, пени, неустойки к получению	23404	2 832	4 966
	Прибыль прошлых лет	23405	6 121	3
	Прочие внереализационные доходы	23406	35 237	16 066
3.19	Прочие расходы, в том числе:	2350	(89 224)	(52 233)
	Расходы, связанные с реализацией основных средств	23501	(13 349)	(193)
	Расходы, связанные с ликвидацией основных средств	23502	(3 378)	(2 232)
	Расходы, связанные с реализацией прочего имущества	23503	(130)	(236)
	Расходы в виде образованных оценочных резервов	23504	(220)	-
	Расходы на услуги банков	23505	(902)	(858)
	Штрафы, пени, неустойки к уплате	23506	(1 639)	(552)
	Убытки прошлых лет	23507	(4 387)	(21 471)
	Расходы в виде списанной дебиторской задолженности	23508	-	(1)
	Расходы по передаче товаров (работ, услуг) безвозмездно и для собственных нужд	23509	(1 085)	(735)
	Прочие внереализационные расходы	23510	(44 134)	(25 955)
	Прибыль до налогообложения	2300	(112 789)	78 764
	Налог на прибыль, в том числе:	2410	15 989	(30 083)
	Текущий налог на прибыль	2411	-	(26 479)
	Отложенный налог на прибыль	2412	15 989	(1 604)
3.12	Прочее, в том числе:	2460	(1 119)	(40)
	Штрафные санкции и пени за нарушение налогового и иного законодательства	24801	(582)	(39)

	Чистая прибыль	2400	(97 929)	48 641
	Результат от прочих операций, не включаемый в чистую прибыль (убыток) периода	2520	-	-
	Совокупный финансовый результат периода	2500	(97 929)	48 641
	СПРАВОЧНО			
3.21	Базовая прибыль (убыток) на акцию	2900	(0,184191)	0,091487
	Разводненная прибыль (убыток) на акцию	2910	-	-

Генеральный директор

28 февраля 2022 г.



А.А. Киров

Гюльямур Р.И.
директор

ОТЧЕТ ОБ ИЗМЕНЕНИЯХ КАПИТАЛА за 2021 год

Организация Акционерное общество «Транспортная компания РусГидро»
Идентификационный номер налогоплательщика
Вид деятельности Перевозка грузов неспециализированными
автотранспортными средствами
Организационно-правовая форма / форма собственности
Акционерное общество / Частная собственность
Единица измерения: тыс. руб.

	КОДЫ
Форма по ОКУД	0710004
Дата (год, месяц, число)	2021 / 12 / 31
по ОКПО	42213224
ИНН	1902018248
по ОКВЭД 2	49.41.2
по ОКОПФ / ОКФС	12267 / 16
по ОКЕИ	384

I. Движение капитала

Наименование показателя	Код строки	Уставный капитал	Добавочный капитал	Резервный капитал	Нераспределенная прибыль	Итого
1	2	3	4	5	6	7
Величина капитала на 31 декабря 2019 г.	3100	531 671	30	903	310 482	843 086
За 2020 г.						
Увеличение капитала, в том числе:	3210	-	-	-	48 641	48 641
чистая прибыль	3211	x	x	x	48 641	48 641
дополнительный выпуск акций	3214	-	-	x	x	-
прочие	3218	-	-	-	-	-
Уменьшение капитала, в том числе:	3220	-	-	-	-	-
чистый убыток	3221	x	x	x	-	-
дивиденды	3227	x	x	x	-	-
уменьшение стоимости акций	3228	-	-	-	-	-
Изменение добавочного капитала	3230	x	-	x	-	x
Изменение резервного капитала	3240	x	x	-	-	x
Величина капитала на 31 декабря 2020 г.	3200	531 671	30	903	359 123	891 727
За 2021 г.						
Увеличение капитала, в том числе:	3310	-	-	-	-	-
чистая прибыль	3311	x	x	x	-	-
дополнительный выпуск акций	3314	-	-	x	x	-
прочие	3317	-	-	-	-	-
Уменьшение капитала, в том числе:	3320	-	-	-	(97 929)	(97 929)
чистый убыток	3321	x	x	x	(97 929)	(97 929)
дивиденды	3327	x	x	x	-	-
уменьшение стоимости акций	3328	-	-	-	-	-
Изменение добавочного капитала	3330	x	-	x	-	x
Изменение резервного капитала	3340	x	x	-	-	x
Величина капитала на 31 декабря 2021 г.	3300	531 671	30	903	261 194	793 798

III. Чистые активы

Наименование показателя	Код строки	На 31 декабря 2021 г.	На 31 декабря 2020 г.	На 31 декабря 2019 г.
1	2	3	4	5
Чистые активы	3600	793 798	891 728	843 086

Генеральный директор

28 февраля 2022 г.



А.А. Киров

Тюшикова Г.В.
9
Александр Александрович 9

ОТЧЕТ О ДВИЖЕНИИ ДЕНЕЖНЫХ СРЕДСТВ за 2021 год

Организация <u>Акционерное общество «Транспортная компания РусГидро»</u>	Форма по ОКУД	0710005
Идентификационный номер налогоплательщика	Дата (год, месяц, число)	2021 / 12 / 31
Вид деятельности <u>Перевозка грузов неспециализированными автотранспортными средствами</u>	по ОКПО	42213224
Организационно-правовая форма / форма собственности	ИНН	1902018248
<u>Акционерное общество / Частная собственность</u>	по ОКВЭД 2	49.41.2
Единица измерения: <u>тыс. руб.</u>	по ОКФС	12267 / 16
	по ОКЕИ	384

Наименование показателя	Код строки	За 2021 г.	За 2020 г.
Денежные потоки от текущих операций			
Поступления, в том числе:	4110	4 371 329	3 479 061
от продажи продукции, товаров, работ и услуг	4111	4 331 332	3 408 474
прочие поступления в том числе:	4119	39 997	70 587
Платежи, в том числе:	4120	(3 952 540)	(3 245 889)
поставщикам (подрядчикам) за сырье, материалы, работы, услуги	4121	(1 250 497)	(1 095 880)
в связи с оплатой труда работников	4122	(1 925 245)	(2 066 803)
налога на прибыль организаций	4124	(15 658)	(30 664)
прочие налоги, взносы	4125	(573 165)	(17 103)
Расчеты с п/о лицами	4126	(61 217)	-
прочие платежи	4129	(126 758)	(35 439)
Сальдо денежных потоков от текущих операций	4100	418 789	233 172
Денежные потоки от инвестиционных операций			
Поступления, в том числе:	4210	16 476	18 504
от продажи внеоборотных активов (кроме финансовых вложений)	4211	16 476	18 504
Платежи, в том числе:	4220	(687 687)	(766 564)
в связи с приобретением, созданием, модернизацией, реконструкцией и подготовкой к использованию внеоборотных активов	4221	(687 687)	(766 564)
в связи с приобретением акций других организаций (долей участия)	4222	-	-
Сальдо денежных потоков от инвестиционных операций	4200	(671 211)	(748 060)
Денежные потоки от финансовых операций			
Поступления, в том числе:	4310	3 050 490	1 427 382
получение кредитов и займов	4311	3 050 490	1 427 382
Платежи, в том числе:	4320	(2 775 921)	(953 578)
в связи с погашением (выкупом) векселей и других долговых ценных бумаг, возврат кредитов и займов	4323	(2 775 921)	(953 578)
прочие платежи	4329	-	-
Сальдо денежных потоков от финансовых операций	4300	274 569	473 804
Сальдо денежных потоков за отчетный период	4400	22 147	(41 084)
Остаток денежных средств и денежных эквивалентов на начало отчетного периода	4450	12 886	53 970
Остаток денежных средств и денежных эквивалентов на конец отчетного периода	4500	35 033	12 886
Величина влияния изменений курса иностранной валюты по отношению к рублю	4490	-	-

Генеральный директор

28 февраля 2022 г.



А.А. Киров

А.А. Киров
10

А.А. Киров
10

**Пояснения к бухгалтерскому балансу
и отчету о финансовых результатах (тыс. руб.)**

1. Нематериальные активы и расходы на научно-исследовательские, опытно-конструкторские и технологические работы (НИОКР)
1.1. Наличие и движение нематериальных активов

с.1

Наименование показателя	Код	Период	На начало года		Изменения за период						На конец периода		
			первоначальная стоимость	накопленная амортизация и убыток от обесценения	Поступило	Выбыло		убыток от обесценения	Переоценена	Переоценена	первоначальная стоимость	накопленная амортизация и убыток от обесценения	
						первоначальная стоимость	накопленная амортизация и убыток от обесценения						
Нематериальные активы - БУЭТО	5100	за 2021г.	4 466	(4 466)	-	-	-	-	-	-	-	4 466	(4 466)
в том числе:	5110	за 2020г.	4 466	(3 573)	-	(893)	-	-	-	-	-	4 466	(4 466)
	5101	за 2021г.	-	-	-	-	-	-	-	-	-	-	-
	5111	за 2020г.	-	-	-	-	-	-	-	-	-	-	-

1.2. Первоначальная стоимость нематериальных активов, созданных самой организацией

Наименование показателя	Код	
	На 31 декабря 2021 г.	На 31 декабря 2020 г.
Всего	5120	На 31 декабря 2019 г.
в том числе:	5121	-

1.3. Нематериальные активы с полностью погашенной стоимостью

Наименование показателя	На 31 декабря 2021 г.		На 31 декабря 2020 г.	
	Код	1	1	1
Всего	5130	-	-	-
в том числе	5131	-	-	-

1.4. Наличие и движение результатов НИОКР

Наименование показателя	Код	Период	На начало года		Поступило	Выбыло		На конец периода
			первоначальная стоимость	часть стоимости списанной на расходы		первоначальная стоимость	часть стоимости списанной на расходы	
НИОКР - всего	5140	за 2021 г.	-	-	-	-	-	-
	5150	за 2020 г.	-	-	-	-	-	-
в том числе	5141	за 2021 г.	-	-	-	-	-	-
	5151	за 2020 г.	-	-	-	-	-	-

с 3

1.5. Незаконченные и несформированные НИОКР и незаконченные операции по приобретению нематериальных активов

Наименование показателя	Код	Период	На начало года	Изменения за период		На конец периода
				заплат за период	описано затрат как не давних попозднейшего результата	
Затраты по незаконченным исследованиям и разработкам - всего	5160	за 2021г.	-	-	-	-
	5170	за 2020г.	-	-	-	-
в том числе:	5161	за 2021г.	-	-	-	-
	5171	за 2020г.	-	-	-	-
незаконченные операции по приобретению нематериальных активов - всего	5180	за 2021г.	-	-	-	-
	5190	за 2020г.	-	-	-	-
в том числе:	5181	за 2021г.	-	-	-	-
	5191	за 2020г.	-	-	-	-



Киров Андрей Анатольевич
(расшифровка подписи)

Руководитель
(подпись)

28 февраля 2022 г.

Андрей Киров
Андрей Киров

2. Основные средства
2.1. Наличие и движение основных средств

Наименование показателя	Код	Период	На начало года		Изменения за период				На конец периода	
			первоначальная стоимость	накопленная амортизация	Поступило	Выбыло объектов		Переоценка	первоначальная стоимость	накопленная амортизация
						первоначальная стоимость	накопленная амортизация			
Основные средства (без учета доходящих вложений в материальные ценности) - всего	5200	за 2021г.	3 553 046	(1 405 687)	559 553	24 879	(449 432)	-	4 114 383	(1 830 340)
в том числе:	5210	за 2020г.	2 542 619	(1 058 917)	981 537	25 338	(372 107)	-	3 593 045	(1 405 687)
Офисное оборудование	5201	за 2021г.	24 520	(16 657)	2 105	263	(4 562)	-	26 566	(20 956)
	5211	за 2020г.	22 185	(12 463)	2 799	175	(4 369)	-	24 820	(18 857)
Машины и оборудование (кроме офисное)	5202	за 2021г.	38 359	(23 440)	23 736	-	(4 759)	-	61 095	(28 159)
	5212	за 2020г.	33 635	(19 867)	4 524	-	(3 573)	-	38 359	(23 440)
Производственный и хозяйственный инвентарь	5203	за 2021г.	6 353	(2 541)	48	-	(401)	-	6 401	(2 542)
	5213	за 2020г.	2 952	(2 395)	3 500	96	(245)	-	6 353	(2 541)
Транспортные средства	5204	за 2021г.	3 465 780	(1 332 213)	530 082	24 619	(439 496)	-	3 957 927	(1 744 083)
	5214	за 2020г.	2 529 459	(994 821)	955 974	24 524	(381 914)	-	3 465 780	(1 332 213)
Здания	5205	за 2021г.	22 238	(5 465)	3 605	-	(923)	-	26 044	(6 368)
	5215	за 2020г.	21 519	(4 826)	921	-	(639)	-	22 238	(5 465)
Другие виды основных средств	5206	за 2021г.	3 849	(31)	817	-	(42)	-	4 666	(73)
	5216	за 2020г.	31	(31)	3 819	-	-	-	3 849	(31)
Создания	5207	за 2021г.	1 778	(1 778)	-	-	-	-	1 778	(1 778)
	5217	за 2020г.	2 318	(2 318)	-	540	-	-	1 778	(1 778)
Прочие объекты, требующие государственную регистрацию, относимые к статье 130 ГК РФ: к недвижимости	5208	за 2021г.	30 470	(23 582)	-	-	(2 249)	-	30 470	(25 811)
	5218	за 2020г.	30 470	(22 196)	-	-	(1 367)	-	30 470	(23 582)
учтено в составе доходящих вложений в материальные ценности - всего	5220	за 2021г.	-	-	-	-	-	-	-	-
	5230	за 2020г.	-	-	-	-	-	-	-	-
в том числе:	5221	за 2021г.	-	-	-	-	-	-	-	-
	5231	за 2020г.	-	-	-	-	-	-	-	-

2.2. Незавершенные капитальные вложения

Наименование имущества	Код	Период	На начало года	Изменения за период		На конец периода
				затраты за период	принято к учету в качестве основных средств или увеличена стоимость	
Незавершенное строительство и незаконченные операции по приобретению, модернизации и т.п. основных средств - всего в том числе:	5240	за 2021г.	1 021	582 890	(282)	(359 593)
	5250	за 2020г.	-	982 558	-	(981 537)
Ноутбук HP 470 G8 (388U1EA) IT-1165G7/16GB/12GB/15.6"/3/Win10P	5241	за 2021г.	-	77	-	(77)
5251	за 2020г.	-	-	-	-	-
Персональный компьютер HP ProDesk 400 G6 DMV Core i5-10500T/8GB/ 512GB SSD/ Win10Pro (1C7C1EA)	5242	за 2021г.	-	102	-	(102)
5252	за 2020г.	-	-	-	-	-
Ноутбук HP ProBook 640 G8 (250C4EA)	5243	за 2021г.	-	158	-	(158)
5253	за 2020г.	-	-	-	-	-
iPad Air 256Gb, Wi-Fi + Cellular	5244	за 2021г.	-	137	-	(137)
5254	за 2020г.	-	-	-	-	-
iPhone 12 128 Гб	5245	за 2021г.	-	142	-	(142)
5255	за 2020г.	-	-	-	-	-
Полная абонентская станция системы глобальной персональной подвижной спутниковой связи IRIDIUM 9555	5246	за 2021г.	-	75	-	(75)
5256	за 2020г.	-	-	-	-	-
Моб. Цветное HP Color LaserJet Enterprise M577dn с лотком для носителя	5247	за 2021г.	-	-	-	-
5257	за 2020г.	-	-	-	-	-
iPad Air 256Gb Wi-Fi + Cellular	5248	за 2021г.	-	132	-	(132)
5258	за 2020г.	-	-	226	-	(226)
iPhone 11 128Гб	5249	за 2021г.	-	-	-	-
5259	за 2020г.	-	-	224	-	(224)
Ноутбук HP ProBook 650 G5 15.6 FHD/Core i5-8265U/8Gb/256Gb SSD/Win10P р		за 2021г.	-	-	-	-
		за 2020г.	-	501	-	(501)
Автомобиль УАЗ Патриот VIN XTT316300N1006743		за 2021г.	-	1 556	-	1 556
		за 2020г.	-	-	-	-
Автомобиль УАЗ Патриот VIN XTT316300N1007801		за 2021г.	-	1 525	-	1 525
		за 2020г.	-	-	-	-
Автомобиль УАЗ Патриот VIN XTT316300N1008435		за 2021г.	-	1 465	-	1 465
		за 2020г.	-	-	-	-
Автомобиль УАЗ Патриот VIN XTT316300N1008457		за 2021г.	-	1 525	-	1 525
		за 2020г.	-	-	-	-
Автомобиль УАЗ Патриот VIN XTT316300N1008459		за 2021г.	-	1 556	-	1 556
		за 2020г.	-	-	-	-
Nissan G-NV200 VIN VSKTRAMEU0628064J		за 2021г.	-	5 163	-	5 163
		за 2020г.	-	-	-	-
Nissan Leaf VIN: SUNFAA3ZE1U01054663		за 2021г.	-	4 836	-	4 836

Nissan Leaf (VIN: SJNFAPZE1U0107965)	3a 2020r	-	-	-	4 836	-	-	-	4 836
Автомобиль VA3 Титаник VIN XTT316300N1D08252	3a 2021r	-	-	-	1 596	-	-	-	(1 596)
RENAULT Duster NEW VIN X7LH5RH6N65381645 A	3a 2020r	-	-	-	961	-	-	-	(961)
RENAULT Duster NEW VIN X7LH5RH6N65381644 A	3a 2021r	-	-	-	961	-	-	-	(961)
RENAULT Duster NEW VIN X7LH5RH6N65381687 A	3a 2020r	-	-	-	961	-	-	-	(961)
RENAULT Duster NEW VIN X7LH5RH6N65381685 A	3a 2020r	-	-	-	961	-	-	-	(961)
VAZ Hunter VIN XTT2824D0L1001505 B 978 TE 125	3a 2021r	-	-	-	695	-	-	-	(695)
RENAULT Duster NEW VIN X7LH5RH6N65381643 A	3a 2020r	-	-	-	961	-	-	-	(961)
RENAULT Duster NEW VIN X7LH5RH6N65381641 A	3a 2020r	-	-	-	961	-	-	-	(961)
VAZ Hunter VIN XTT2824D0L1001504 E 096 TE 125	3a 2021r	-	-	-	965	-	-	-	(965)
RENAULT Duster NEW VIN X7LH5RH6N65381642 A	3a 2020r	-	-	-	961	-	-	-	(961)
RENAULT Duster NEW VIN X7LH5RH6N65381589 A	3a 2021r	-	-	-	961	-	-	-	(961)
RENAULT Duster NEW VIN X7LH5RH6N65381588 A	3a 2020r	-	-	-	961	-	-	-	(961)
RENAULT Duster NEW VIN X7LH5RH6N65381586 A	3a 2021r	-	-	-	961	-	-	-	(961)
RENAULT Duster NEW VIN X7LH5RH6N65381576 A	3a 2020r	-	-	-	961	-	-	-	(961)
RENAULT Duster NEW VIN X7LH5RH6N65381575 A	3a 2021r	-	-	-	961	-	-	-	(961)
RENAULT Duster NEW VIN X7LH5RH6N65381574 A	3a 2020r	-	-	-	961	-	-	-	(961)
TOYOTA LAND CRUISER 150 VIN JTEBUJGFJ0508709 C 088 OH 125	3a 2021r	-	-	-	3 269	-	-	-	(3 269)
RENAULT Duster NEW VIN X7LH5RH6N65381380 B	3a 2021r	-	-	-	961	-	-	-	(961)
RENAULT Duster NEW VIN X7LH5RH6N65381382 B	3a 2021r	-	-	-	961	-	-	-	(961)
TOYOTA LAND CRUISER 150 VIN JTEBUJFK0K187218 C 335 OH 125	3a 2020r	-	-	-	3 269	-	-	-	(3 269)
RENAULT Duster NEW VIN X7LH5RH6N65381381 B	3a 2021r	-	-	-	961	-	-	-	(961)

070 1E 149														
RENAULT Duster NEW VIN X7LH5RHGN65381418 B 578 TH 125		3a 2020r					961							(561)
RENAULT Duster NEW VIN X7LH5RHGN65381378 B 501 TH 125		3a 2020r					961							(561)
RENAULT Duster NEW VIN X7LH5RHGN65381350 A 846 TH 125		3a 2020r					961							(561)
RENAULT Duster NEW VIN X7LH5RHGN65381359 A 630 TH 125		3a 2020r					961							(561)
RENAULT Duster NEW VIN X7LH5RHGN65381358 817 TH 125		3a 2020r					961							(561)
UAZ Patriot VIN XTT316300L1623739 C 665 OK 125		3a 2020r					907							(537)
UAZ Patriot VIN XTT316300L1623738 C 661 OK 125		3a 2020r					907							(537)
TOYOTA LAND CRUISER 150 VIN JTEBU0FJ0K187184 P 769 OH 125		3a 2020r					772							(772)
YAS 360995-04 VIN XTT350995L1218144 B 817 TE 125		3a 2020r					772							(772)
YAS 290995-04 VIN XTT350995L1218143 C 582 OK 125		3a 2020r					772							(772)
RENAULT Duster NEW VIN X7LH5RHGN65381573 A 845 TH 125		3a 2020r					961							(561)
TOYOTA LAND CRUISER 150 VIN JTEBU0FJ0K187188 A 721 TH 125		3a 2020r					9379							(3 279)
RENAULT Duster NEW VIN X7LH5RHGN65381396 A 793 TH 125		3a 2020r					961							(561)
RENAULT Duster NEW VIN X7LH5RHGN65381379 B 530 TE 125		3a 2020r					961							(561)
TOYOTA ALPHARD VIN JTM62J0H90060362 T 004 TT 25		3a 2020r					4 377							(4 377)
TOYOTA LAND CRUISER 200 VIN JTM60GJ04210040 B 041 BB 125 14b 08 2020 5aa T 015 OH 125		3a 2020r					4 464							(4 464)
TOYOTA LAND CRUISER 200 VIN JTM60GJ042100734 C 357 OH 125		3a 2020r					4 464							(4 464)
TOYOTA LAND CRUISER 200 VIN JTM60GJ042100686 P 730 OH 125		3a 2020r					4 464							(4 464)
TOYOTA LAND CRUISER 200 VIN JTM60GJ0420750 P 748 OH 125		3a 2020r					4 464							(4 464)
TOYOTA LAND CRUISER 200 VIN		3a 2020r												(4 464)

JTMHAKZJ04210702 C 163 CP 125	38 2020r	4,484	(4,484)
TOYOTA LAND CRUISER 200 VIN	38 2021r	-	-
JTMHAKZJ042109133 B 281 96 125	38 2020r	4,484	(4,484)
TOYOTA LAND CRUISER 200 VIN	38 2021r	-	-
JTMHAKZJ04210702 K 163 CP 125	38 2020r	4,484	(4,484)
TOYOTA LAND CRUISER 150 VIN	38 2021r	-	-
JTEBLJFJ80K187230 C 086 OH 125	38 2020r	3,269	(3,269)
TOYOTA LAND CRUISER 150 VIN	38 2021r	-	-
JTEBLJFJ80K187189 C 553 OH 125	38 2020r	3,269	(3,269)
TOYOTA LAND CRUISER 150 VIN	38 2021r	-	-
JTEBLJFJ80K187128 A 890 TH 125	38 2020r	3,279	(3,279)
TOYOTA LAND CRUISER 150 VIN	38 2021r	-	-
JTEBLJFJ80K187116 A 809 TH 125	38 2020r	3,279	(3,279)
RENAULT Duster NEW VIN X7LHSRHGN65381465 T	38 2020r	961	(961)
465 OH 125	38 2021r	-	-
RENAULT Duster NEW VIN X7LHSRHGN65381465 T	38 2020r	961	(961)
634 OH 125	38 2021r	-	-
RENAULT Duster NEW VIN X7LHSRHGN65381464 T	38 2020r	961	(961)
646 OH 125	38 2021r	-	-
RENAULT Duster NEW VIN X7LHSRHGN65381463 T	38 2020r	961	(961)
026 OH 125	38 2021r	-	-
RENAULT Duster NEW VIN X7LHSRHGN65381461 T	38 2020r	961	(961)
644 OH 125	38 2021r	-	-
RENAULT Duster NEW VIN X7LHSRHGN65381460 T	38 2020r	961	(961)
871 OH 125	38 2021r	-	-
RENAULT Duster NEW VIN X7LHSRHGN65381459 T	38 2020r	961	(961)
629 OH 125	38 2021r	-	-
RENAULT Duster NEW VIN X7LHSRHGN65381458 T	38 2020r	961	(961)
946 OH 125	38 2021r	-	-
RENAULT Duster NEW VIN X7LHSRHGN65381457 T	38 2020r	961	(961)
881 OH 125	38 2021r	-	-
RENAULT Duster NEW VIN X7LHSRHGN65381439 T	38 2020r	961	(961)
656 OH 125	38 2021r	-	-
RENAULT Duster NEW VIN X7LHSRHGN65381438 T	38 2020r	961	(961)
652 OH 125	38 2021r	-	-
RENAULT Duster NEW VIN X7LHSRHGN65381437 T	38 2020r	961	(961)
657 OH 125	38 2021r	-	-
RENAULT Duster NEW VIN X7LHSRHGN65381436 T	38 2020r	961	(961)
632 OH 125	38 2021r	-	-
RENAULT Duster NEW VIN X7LHSRHGN65381435 T	38 2020r	961	(961)
658 OH 125	38 2021r	-	-
RENAULT Duster NEW VIN X7LHSRHGN65381429 T	38 2020r	961	(961)
678 OH 125	38 2021r	-	-
RENAULT Duster NEW VIN X7LHSRHGN65381421 T	38 2020r	961	(961)
	38 2021r	-	-

Renault Duster New VIN X7LH5RHH6M65381419 T											3# 2021r.	961							(961)
574 CH 125											3# 2021r.	961							(961)
Renault Duster New VIN X7LH5RHH6M65381572 T											3# 2021r.	961							(961)
491 CH 125											3# 2021r.	961							(961)
Renault Duster New VIN X7LH5RHH6M65381549 C											3# 2021r.	961							(961)
872 CH 125											3# 2021r.	961							(961)
UAZ Patriot VIN XT7316300L1023710 C 811 OX 125											3# 2021r.	937							(937)
UAZ Patriot VIN XT7316300L1023708 C 820 OX 125											3# 2021r.	937							(937)
Renault Duster New VIN X7LH5RHH6M65381420 T											3# 2021r.	937							(937)
570 CH 125											3# 2021r.	937							(937)
Renault Duster New VIN X7LH5RHH6M65381548 C											3# 2021r.	961							(961)
866 CH 125											3# 2021r.	961							(961)
UAZ Patriot VIN XT7316300L1023709 C 808 OX 125											3# 2021r.	937							(937)
Renault Duster New VIN X7LH5RHH6M65381547 T											3# 2021r.	961							(961)
561 CH 125											3# 2021r.	961							(961)
Renault Duster New VIN X7LH5RHH6M65381546 T											3# 2021r.	961							(961)
031 CH 125											3# 2021r.	961							(961)
Renault Duster New VIN X7LH5RHH6M65381545 C											3# 2021r.	961							(961)
871 CH 125											3# 2021r.	961							(961)
Renault Duster New VIN X7LH5RHH6M65381530 C											3# 2021r.	961							(961)
574 CH 125											3# 2021r.	961							(961)
Renault Duster New VIN X7LH5RHH6M65381529 T											3# 2021r.	961							(961)
493 CH 125											3# 2021r.	961							(961)
Renault Duster New VIN X7LH5RHH6M65381528 C											3# 2021r.	961							(961)
819 CH 125											3# 2021r.	961							(961)
Renault Duster New VIN X7LH5RHH6M65381527 C											3# 2021r.	961							(961)
822 CH 125											3# 2021r.	961							(961)
Renault Duster New VIN X7LH5RHH6M65381526 T											3# 2021r.	961							(961)
580 CH 125											3# 2021r.	961							(961)
Renault Duster New VIN X7LH5RHH6M65381525 T											3# 2021r.	961							(961)
505 CH 125											3# 2021r.	961							(961)
Renault Duster New VIN X7LH5RHH6M65381487 C											3# 2021r.	961							(961)
888 CH 125											3# 2021r.	961							(961)
UAZ Patriot VIN XT7316300M1005680 X 555 XC 125											3# 2021r.	1270							(1 270)
TRK Asus D900 TR-310100028R 90IFF0261-1402780											3# 2021r.	54							(54)
Huyonr Asus Laptop											3# 2021r.	66							(66)
IF51J/F6Q394-TH(FHD)IPS951039G148192/SSD											3# 2021r.	-							-
PEUGEOT Expert (Пятидверный) автомобиль											3# 2021r.	-							-

Код	Марка	Модель	Год выпуска	Год снятия с учета	Год списания	Мощность, кВт	Средняя стоимость, руб.	Максимальная стоимость, руб.
	TOYOTA	LAND CRUISER 160 VIN	33 2021г.			2 346	0 346	
	JTEUJFJ50K187482	P 874 OP 125	33 2021г.			-	-	
	TOYOTA	LAND CRUISER 160 VIN	33 2020г.			3 733	0 733	
	JTEUJFJ50K190791	T 015 OH 125	33 2021г.			-	-	
	Toyota Land Cruiser E 107 TK 125 (до 04.09.20		33 2020г.			3 434	0 434	
	год № 06090828; 6 кл М 814 PT до 01.08.2020)		33 2021г.			-	-	
	TOYOTA	LAND CRUISER 150 VIN	33 2020г.			1 012	0 012	
	JTEUJFJ50K187083	A 757 TH 125	33 2021г.			-	-	
	LIAZ	PATRIOT VIN KTT316S08M1005561 X 970 XT 125	33 2020г.			1 270	0 270	
	Toyota Land Cruiser K 341 CP 125 (6 кл М 820 PT до 01.08.2020; до 25.08.2020 6 кл А 001 MP)		33 2021г.			-	-	
	HYUNDAI	GRAND STAREX микроавтобус P 278 OH 125 (до 16.07.2020 г. № Н 223 TE)	33 2020г.			911	0 111	
	Nissan Terrano Elegance Plus P 314 OH 125 (6 кл до 17.07.20 T 004 TT 25, D 297 HC до 01.06.2020)		33 2021г.			1 236	0 236	
	Nissan Terrano D 198 MC		33 2020г.			857	0 57	
	Nissan Terrano D 198 MC		33 2021г.			671	0 71	
	Nissan Terrano D 198 MC		33 2021г.			644	0 44	
	Toyota Hiace A 588 BC		33 2020г.			318	0 18	
	KIA	BONGO B1M 510 BA	33 2021г.			-	-	
	Автобус грузовая караванная TOYOTA REGAIS ACE K 332 OP 125 (до 25.08.20 B041BB126)		33 2020г.			513	0 13	
	Автобус грузопассажирский TOYOTA REGAIS ACE P 327 OH (6 кл P 305 HY до 01.06.2020, B 081 BB до 13.07		33 2021г.			1 346	0 346	
	HYUNDAI	GRAND STAREX с топливным баком и оборудованием Alol Drive Smart E 073 EE	33 2021г.			1 350	0 350	
	Toyota Hiace с тахографом и оборудованием Alol Drive Smart C 965 EC		33 2021г.			688	0 88	
	TOYOTA	LAND CRUISER C 657 OX 125 (до 26.08.20 год № 1002HP28)	33 2021г.			887	0 87	
	Hyundai Sonata B997TE145 (до 26.08.20 г. № A030B428)		33 2020г.			1 314	0 314	
	NISSAN	ALMERA A 940 TH 125 (до 15.08.20 г. № E702YB28)	33 2021г.			1 213	0 213	
	Toyota Niox (C 074 TE 125 (до 08.09.20 г. № X337OB28)		33 2020г.			472	0 72	
	LIAZ	Hunter B 537 TE 125 (до 20.08.20 г. № P034BE28)	33 2021г.			756	0 56	
	PAG	22177 B 401 TE 125 (до 20.06.20 г. № P034BE28)	33 2020г.			412	0 12	
			33 2021г.			-	-	

UAZ Hunter C 667 CX 125 (до 29.08.20 г. № P7566E28)	38 2020г.	535	(535)
UAZ Hunter C 703 CX 125 (до 29.08.20 г. № E219HT28)	38 2021г.	417	(417)
UAZ Hunter C 662 CX 125 (до 29.08.20 г. № E659OT28)	38 2020г.	370	(370)
UAZ Hunter C 662 CX 125 (до 29.08.20 г. № E659OT28)	38 2021г.	453	(453)
UAZ Hunter C 662 CX 125 (до 29.08.20 г. № E659OT28)	38 2020г.	543	(543)
UAZ Hunter C 662 CX 125 (до 29.08.20 г. № E659OT28)	38 2021г.	550	(550)
UAZ Hunter C 662 CX 125 (до 29.08.20 г. № E659OT28)	38 2020г.	538	(538)
UAZ Hunter C 662 CX 125 (до 29.08.20 г. № E659OT28)	38 2021г.	543	(543)
UAZ Hunter C 662 CX 125 (до 29.08.20 г. № E659OT28)	38 2020г.	544	(544)
UAZ Hunter C 662 CX 125 (до 29.08.20 г. № E659OT28)	38 2021г.	421	(421)
UAZ Hunter C 662 CX 125 (до 29.08.20 г. № E659OT28)	38 2020г.	738	(738)
UAZ Hunter C 662 CX 125 (до 29.08.20 г. № E659OT28)	38 2021г.	626	(626)
UAZ Hunter C 662 CX 125 (до 29.08.20 г. № E659OT28)	38 2020г.	626	(626)
UAZ Hunter C 662 CX 125 (до 29.08.20 г. № E659OT28)	38 2021г.	658	(658)
UAZ Hunter C 662 CX 125 (до 29.08.20 г. № E659OT28)	38 2020г.	859	(859)
UAZ Hunter C 662 CX 125 (до 29.08.20 г. № E659OT28)	38 2021г.	593	(593)
UAZ Hunter C 662 CX 125 (до 29.08.20 г. № E659OT28)	38 2020г.	747	(747)
UAZ Hunter C 662 CX 125 (до 29.08.20 г. № E659OT28)	38 2021г.	1015	(1015)
UAZ Hunter C 662 CX 125 (до 29.08.20 г. № E659OT28)	38 2020г.	800	(800)
UAZ Hunter C 662 CX 125 (до 29.08.20 г. № E659OT28)	38 2021г.	808	(808)
UAZ Hunter C 662 CX 125 (до 29.08.20 г. № E659OT28)	38 2020г.	804	(804)
UAZ Hunter C 662 CX 125 (до 29.08.20 г. № E659OT28)	38 2021г.	788	(788)
UAZ Hunter C 662 CX 125 (до 29.08.20 г. № E659OT28)	38 2020г.	-	-
UAZ Hunter C 662 CX 125 (до 29.08.20 г. № E659OT28)	38 2021г.	-	-

№ п/п	№	наименование	год	сумма	сумма	сумма
		Уб. инв./				
		Nissan Terrano C 624 CX 125 (до 28.08.20 г. №	за 2020г.	882		[882]
		0818MK27)	за 2021г.	-	-	-
		Nissan Teana C 608 CX 135 (до 28.08.20 г. №	за 2020г.	879		[879]
		H675CB27)	за 2021г.	-	-	-
		YAC-220695-04-A 864 TH 125 (до 14.08.20 г. №	за 2020г.	883		[883]
		P210TP27)	за 2021г.	-	-	-
		LAND CRUISER B 366 TE 125 (до 18.08.20 г. №	за 2020г.	450		[450]
		A750MC27)	за 2021г.	-	-	-
		UAZ PATRIOT A 825 TH 125 (до 14.08.20 г. №	за 2020г.	867		[867]
		H219TP27)	за 2021г.	-	-	-
		Toyota Noax E 482 TK 125 (до 22.08.2020 г. № BI	за 2020г.	533		[533]
		317 OC 27)	за 2021г.	-	-	-
		Toyota Koppala-Фантаз Е 459 TE 125 (до 22.08.20	за 2020г.	591		[591]
		г. № M 226 OX)	за 2021г.	-	-	-
		Nissan Terrano E 734 TE 125 (до 12.10.2020 г. № О	за 2020г.	192		[192]
		670 MK 27)	за 2021г.	-	-	-
		Nissan Terrano A 805 TH 125 (до 14.08.20 г. №	за 2020г.	873		[873]
		P361AB27)	за 2021г.	-	-	-
		Nissan Terrano E 511 TE 125 (до 23.08.2020 г. № P	за 2020г.	976		[976]
		321 AB 27)	за 2021г.	-	-	-
		Nissan Terrano B 518 TE 125 (до 20.08.20 г. №	за 2020г.	977		[977]
		P243AB27)	за 2021г.	-	-	-
		Nissan Terrano E 510 TK 125 (до 23.08.2020 г. № P	за 2020г.	979		[979]
		356 AB 27)	за 2021г.	-	-	-
		Toyota Kalio A 185 TH 125 (до 11.08.20 г. №	за 2020г.	877		[877]
		H42AP27)	за 2021г.	-	-	-
		Toyota Kalio с тахопараметрами одитора усанауа	за 2020г.	688		[688]
		Абул Drive Smart A 621 TH 125 (до 05.08.20 г. №	за 2021г.	-	-	-
		K837XH27)	за 2020г.	785		[785]
		Toyota Hiace B 482 TE 125 (до 20.08.20 г. №	за 2021г.	-	-	-
		C808NA37)	за 2020г.	1173		[1173]
		TOYOTA HIACE A 187 TH 125 (до 11.08.20 г. №	за 2021г.	-	-	-
		H909TM27)	за 2020г.	983		[983]
		TOYOTA HIACE B 549 TE 125 (до 20.08.20 г. №	за 2021г.	-	-	-
		H853TM27)	за 2020г.	796		[796]
		Toyota Hiace A 821 TH 125 (до 14.08.20 C688WO27)	за 2021г.	-	-	-
			за 2020г.	1446		[1446]
		RENAULT TRAFIC C 839 OX 125 (до 01.09.2020 A	за 2021г.	-	-	-
		021 BB 79)	за 2020г.	899		[899]
		HYUNDAI GRAND STAREX C 722 OX 125 (до	за 2021г.	-	-	-
		01.09.20 г. № T982TE286)	за 2020г.	1087		[1087]
		HYUNDAI SANTA FE C 761 OX 125 (до 30.09.2020	за 2021г.	-	-	-
		6ан А 133 CH 79)	за 2020г.	587		[587]
		NISSAN TERRANO C 826 OX 125 (до 30.08.2020	за 2021г.	-	-	-

Идентификационный номер (VIN)	Год выпуска	Категория	Средняя стоимость	Количество проданных автомобилей	Средняя стоимость за автомобиль
NISSAN TERRANO C 807 CX 126 (до 01.09.20 г.гггг А2300E779)	38 2021г.	-	693	-	(693)
TOYOTA LAND CRUISER S 934 TE 125 (до 29.08.20 г.гггг А640YCCZ7)	38 2021г.	-	979	-	(979)
TOYOTA LAND CRUISER 160 VM	38 2021г.	-	1 483	-	(1 483)
JTEBUJF L0K1 88471 A 822 TH 125	38 2021г.	-	3 558	-	(3 558)
PEUGEOT Expert Грузовоссажирный автомобиль VIN XU 6539023AL0000173 № Y 760 XA 125	38 2021г.	-	2 346	-	(2 346)
PEUGEOT TRAVELLER Пассажирский автомобиль VIN ZB1VEAFXN16J17901 X 476 XC 125	38 2021г.	-	2 483	-	(2 483)
PEUGEOT Expert Грузовоссажирный автомобиль VIN XU 6539023AL0000152 T 670 XA 125	38 2021г.	-	2 346	-	(2 346)
PEUGEOT Expert Грузовоссажирный автомобиль VIN XU 6539023AL0000156 T 989 XA 125	38 2021г.	-	2 346	-	(2 346)
PEUGEOT Expert Грузовоссажирный автомобиль VIN XU 6539023AL0000159 T 504 XA 125	38 2021г.	-	2 346	-	(2 346)
PEUGEOT Expert Грузовоссажирный автомобиль VIN XU 6539023AL0000161 T 882 XA 125	38 2021г.	-	2 346	-	(2 346)
PEUGEOT Expert Грузовоссажирный автомобиль VIN XU 6539023AL0000157 X 969 XM 125	38 2021г.	-	2 346	-	(2 346)
PEUGEOT Expert Грузовоссажирный автомобиль VIN XU 6539023AL0000160 X 083 XT 125	38 2021г.	-	2 346	-	(2 346)
PEUGEOT Expert Грузовоссажирный автомобиль VIN XU 6539023AL0000164 Y 731 XA 125	38 2021г.	-	2 346	-	(2 346)
PEUGEOT Expert Грузовоссажирный автомобиль VIN XU 6539023AL0000166 Y 739 XA 125	38 2021г.	-	2 346	-	(2 346)
PEUGEOT Expert Грузовоссажирный автомобиль VIN XU 6539023AL0000169 Y 747 XA 125	38 2021г.	-	2 346	-	(2 346)
PEUGEOT Expert Грузовоссажирный автомобиль VIN XU 6539023AL0000187 M 196 OY 125	38 2021г.	-	2 346	-	(2 346)
PEUGEOT Expert Грузовоссажирный автомобиль VIN XU 6539023AL0000149 M 173 OY 125	38 2021г.	-	2 346	-	(2 346)
PEUGEOT Expert Грузовоссажирный автомобиль VIN XU 6539023AL0000153 M 172 OY 125	38 2021г.	-	2 346	-	(2 346)
PEUGEOT Expert Грузовоссажирный автомобиль VIN XU 6539023AL0000150 M 528 OY 125	38 2021г.	-	2 346	-	(2 346)
PEUGEOT Expert Грузовоссажирный автомобиль VIN XU 6539023AL0000170 M 530 OY 125	38 2021г.	-	2 346	-	(2 346)
PEUGEOT Expert Грузовоссажирный автомобиль VIN XU 6539023AL0000166 M 139 OY 125	38 2021г.	-	2 346	-	(2 346)
PEUGEOT Expert Грузовоссажирный автомобиль VIN XU 6539023AL0000171 M 221 OY 125	38 2021г.	-	2 346	-	(2 346)
PEUGEOT Expert Грузовоссажирный автомобиль	38 2021г.	-	-	-	-

VIN: XUB39023ALD000174 M 480 CY 125	sa 2021г.	2 346	-	-	(2 346)	-
PEUGEOT Expert Грузопассажирский автомобиль VIN XUB39023ALD000174 M 480 CY 125	sa 2021г.	2 346	-	-	(2 346)	-
VIN: XUB39023ALD000143 M 211 CY 125	sa 2021г.	2 346	-	-	(2 346)	-
PEUGEOT Expert Грузопассажирский автомобиль VIN XUB39023ALD000143 M 211 CY 125	sa 2021г.	2 346	-	-	(2 346)	-
VIN: XUB39023ALD000164 M 207 CY 125	sa 2021г.	2 346	-	-	(2 346)	-
PEUGEOT Expert Грузопассажирский автомобиль VIN XUB39023ALD000164 M 207 CY 125	sa 2021г.	2 346	-	-	(2 346)	-
VIN: XUB39023ALD000165 M 431 CY 125	sa 2021г.	2 346	-	-	(2 346)	-
PEUGEOT Expert Грузопассажирский автомобиль VIN XUB39023ALD000165 M 431 CY 125	sa 2021г.	2 346	-	-	(2 346)	-
VIN: XUB39023ALD000153 M 529 CY 125	sa 2021г.	2 346	-	-	(2 346)	-
PEUGEOT Expert Грузопассажирский автомобиль VIN XUB39023ALD000153 M 529 CY 125	sa 2021г.	2 346	-	-	(2 346)	-
VIN: XUB39023ALD000162 M 631 CY 125	sa 2021г.	2 346	-	-	(2 346)	-
PEUGEOT Expert Грузопассажирский автомобиль VIN XUB39023ALD000162 M 631 CY 125	sa 2021г.	2 346	-	-	(2 346)	-
VIN: XUB39023ALD000165 M 520 CY 125	sa 2021г.	2 346	-	-	(2 346)	-
PEUGEOT Expert Грузопассажирский автомобиль VIN XUB39023ALD000165 M 520 CY 125	sa 2021г.	2 346	-	-	(2 346)	-
VIN: XUB39023ALD000163 M 223 CY 125	sa 2021г.	2 346	-	-	(2 346)	-
PEUGEOT Expert Грузопассажирский автомобиль VIN XUB39023ALD000163 M 223 CY 125	sa 2021г.	2 346	-	-	(2 346)	-
LEXUS LX 570 VIN: JTJHWA04324063 A 001 M/P 125	sa 2021г.	5 829	-	-	(5 829)	-
JAG-380695-04 VIN: XTT390995L1214779 B 639 TE 126	sa 2021г.	772	-	-	(772)	-
UAZ-Patriot VIN: XTT316300L1023711 P 308 OH 125	sa 2021г.	937	-	-	(937)	-
UAZ-Patriot VIN: XTT316300L1023712 P 363 OH 125	sa 2021г.	937	-	-	(937)	-
UAZ-Patriot VIN: XTT316300L1024256 P 366 OH 125	sa 2021г.	937	-	-	(937)	-
UAZ-Patriot VIN: XTT316300L1024257 P 361 OH 125	sa 2021г.	937	-	-	(937)	-
Персональный компьютер HP ProDesk 400 G6 DM Core i5-10500T/8GB/512GB SSD/Win10Pro (1C7C7EA)	sa 2021г.	306	-	-	(102)	204
Многофункциональное устройство Kyocera M2540dn (1102533NL0)	sa 2021г.	175	-	-	(131)	44
Цепные Мото Кусока ECHOYS M9635dhn (1102M3N.L1)	sa 2021г.	163	-	-	-	163
Беска автомобильные Альфа AB-A 60-8 "Колос" с металлофоронными настилом	sa 2021г.	921	-	-	-	921
Автоматическое рабочее место всесоюзная	sa 2021г.	921	-	-	-	921
JAC N350 (ML J13R6DJRW3302250)	sa 2021г.	100	-	-	-	100
JAC N350 (ML J13R6DJRW3302248)	sa 2021г.	100	-	-	-	100
JAC N350 (ML J13R6DJRW3302248)	sa 2021г.	5 563	-	-	(5 563)	-
JAC 656684-02 (N6XE2658K3M0000031)	sa 2021г.	5 563	-	-	(5 563)	-
JAC 656684-02 (N6XE2658K3M0000031)	sa 2021г.	5 563	-	-	(5 563)	-

УАЗ N550 (НАИ173Р6ДУ6М330Б251)	за 2020г.	-	-	-	-	-	-	5 583	-	-	5 583
Грейферный захват для броне RC/Grip 07 для JS205 (двухвалцовая панель)	за 2020г.	-	-	-	-	-	-	457	-	-	(467)
Муфта BMS 150 (SEPP) для JS205	за 2020г.	-	-	-	-	-	-	2 447	-	-	(2 447)
Полуприцеп трейлер с Замом SOW/9400 TCP LA93KST3ACSDY069 гос.№АР133728	за 2021г.	-	-	-	-	-	-	650	-	-	(650)
Машина абразивоструйная вакуумная КС-503В-2 А285Х028	за 2021г.	-	-	-	-	-	-	348	-	-	(348)
Автокран ЗИЛ-98 В 7.2 28АУ5465	за 2021г.	-	-	-	-	-	-	890	-	-	(890)
Полуприцеп автомобильный бортовой с Замом SOW/9402 LA93KNG66AOSDWC15 гос.№АР133828	за 2021г.	-	-	-	-	-	-	740	-	-	(740)
Автомобиль Mitsubishi L 200 2.5 год №В1120К28, В730К28 от 26.07.11	за 2020г.	-	-	-	-	-	-	410	-	-	(410)
Автомобиль Mitsubishi L 200 2.5 год №Б3300К28	за 2021г.	-	-	-	-	-	-	410	-	-	(410)
Автомобиль Mitsubishi L 200, год №Б6610К28, с 19.07.2011 Б7030К28	за 2021г.	-	-	-	-	-	-	440	-	-	(440)
Трактор "Беларус 1221.2"	за 2020г.	-	-	-	-	-	-	1 600	-	-	(1 600)
Полуприцеп актовый двенадцатый 'Е-Р'	за 2020г.	-	-	-	-	-	-	850	-	-	(850)
Автокран ХОМНС ОУ2БК гос.№В107СК28	за 2020г.	-	-	-	-	-	-	4 400	-	-	(4 400)
Автобус Гурза СОАСТЕР гос.№Б793К28, с 01.11.11 гос.№А903ХС28	за 2021г.	-	-	-	-	-	-	1 137	-	-	(1 137)
Полуприцеп фронтальный одноосевой Z130G гос.№28АУ9359	за 2020г.	-	-	-	-	-	-	840	-	-	(840)
Тягач седельный с Замом FAW CA425CP96K24T1A2E гос.№Б788КА28	за 2021г.	-	-	-	-	-	-	1 000	-	-	(1 000)
Буровое Колесо 975 8МД заводской номер машины №КМТГФ013NH2003101	за 2021г.	-	-	-	-	-	-	15 048	-	-	(15 048)
Харвестер Комatsu 931 6МД заводской номер машины №КМТГО11NH2001870	за 2021г.	-	-	-	-	-	-	12 564	-	-	(12 564)
Автомобиль-самосвал на шасси КАМАЗ-53215 02. А285Х0	за 2021г.	-	-	-	-	-	-	621	-	-	(621)
Автомобиль TOYOTA LAND CRUISER 150 V1N JTEBUJFJ40K200227 у 142 ТМ 27	за 2021г.	-	-	-	-	-	-	3 726	-	-	(3 726)
Автомобиль HINO 700 самосвал 658991Е V1N XE2E59C03L000728 гос.№ О 545 КТ 19	за 2021г.	-	-	-	-	-	-	6 567	-	-	(6 567)
Автомобиль HINO 700 самосвал 658991Е V1N	за 2020г.	-	-	-	-	-	-	6 567	-	-	(6 567)

№ п/п	№ инв.	№ документа	Дата	Сумма	Сумма	Сумма	Сумма
				за 2021г.	за 2021г.	за 2021г.	за 2021г.
1	Автомобиль-фургон специализированный ТИРД 5849AG на шасси КАМАЗ 43502 (4х4) VIN XE62649A3E3M0101 У 990 TP				4 901		4 901
2	Европейский автомобиль на шасси б/б с коду VIN XE67714B2M0F X9675				5 200		5 200
3	Катер КС-110-35 стр.496				15 196		15 196
4	Модуль шлангоконтактный для грузовых шин с обфрукцией				3 765		3 765
5	Катер КС-701 стр.81				6 658		6 658
6	Булдозер груз., с цепев.отвал и рыл.с.Элт. ZOOMLION ZD160F-3 зав.№ZM17ZD04JL000470 д.№ 12203004583				9 429		9 429
7	Экскаватор JCB JS205LC с.н.5HA-3520A-PH2867350 27 XA 0748				10 878		10 878
8	Бензопила Хусварна 365HH (3.9л/375.5 л.с., 18", 3/8", в-селем рукоятки) 998079-19_1				55		55
9	Бензопила Хусварна 365HH (3.9л/375.5 л.с., 18", 3/8", в-селем рукоятки) 998079-19_2				55		55
10	Самосвал JAC № 350 VIN LJ13R6CJ1M3306867				4 958		4 958
11	Самосвал JAC № 350 VIN LJ13R6CJ0M3306561				4 958		4 958
12	Самосвал JAC № 350 VIN LJ13R6CJ0M3307211				4 958		4 958
13	Автомобиль MAZ-650728 VIN Y3M650128L0000725				4 792		4 792
14	Самосвал КАМАЗ 6520-25041-53 VIN XTC652005K1409723				5 260		5 260
15	Самосвал КАМАЗ 6520-6041-63 VIN XNC652005M1441702				5 260		5 260
16	Квадроцикл DJI Mini 2 Fly More Combo (3.1 млн. до 57 млн. летит) полимерный ZS2Z50 1/2, 3 1/2 Млн, 4				51		51
17	Катер КС-110 стр.№448				12 279		12 279
18	МФУ Цветное HP Color LaserJet Enterprise M677dn(B5L46A9B19)				132		132
19	Toyota H Luxe Простак VIN MROBA3CD20D11955A P 413 KO Z7				2 545		2 545
20	Toyota H Luxe Простак VIN MROBA3CD60D120117 P 386 KO Z7				2 545		2 545
21	Автомобиль XCMG XCT555 VIN LXGCPR46LA006651 У 690 XX Z7				21 107		21 107
22	Блок модуль на базе металлообработки						

Ford Transit пассажирский VIN X2FXKESGXL6A7780 Y 366 XM 27	за 2020г.	-	921	-	(821)
Ханва 5225-5315-47 (RT) VEN XTC63255KR405744 H 467 KP 19	за 2020г.	-	2 284	-	(2 284)
Бензовое (I)U-30 мка. SF-53 BFM (30л.3.3 отсека. с насосом) VIN X8ASF330K0009719 AK 14 19	за 2020г.	-	5 440	-	(5 440)
Автомобиль Volvo ZK3122H VIN LZYTAF65L1067472 Y 177 XE Z7	за 2020г.	-	3 573	-	(3 573)
Передвижная полноприводная автомобильная шестерня с узлом вала-чашки топлива (M3Ц)	за 2020г.	-	7 672	-	(7 672)
Фонарный прибор для Shamil L39-B3(1)_2VHS. №88SLA39ANMB 004189	за 2020г.	-	1 625	-	(1 625)
Фонарный прибор для Shamil L39-B3(1)_2VHS. №88SLA39ANMB 004190	за 2020г.	-	5 074	-	(5 074)
Автомобиль легковой RENAULT DUSTER, цвет белый, ХТЛ-SPHCN695611	за 2020г.	-	1 487	-	(1 487)
Специализированный автомобиль-самосвал SHACMAN SX3318D1395 тип LZGJXD15-1KX094039	за 2020г.	-	6 069	-	(6 069)
Специализированный автомобиль-самосвал SHACMAN SX3318D1395 тип LZGJXD15BHX094028	за 2020г.	-	6 069	-	(6 069)
Эквалайзер-пульт для JCB 3CX514M2NM с.ч. JCB3CX4WFM3000487	за 2020г.	-	9 857	-	(9 857)
Эквалайзер-пульт для JCB 3CX514M2NM с.ч. JCB3CX4WFM3001229	за 2020г.	-	9 857	-	(9 857)
Гусеничный трактор ТТМ-41 КХ 2166	за 2020г.	-	4 757	-	(4 757)
Железа битова на 2 стальных места с поперечным жестяковым буком	за 2020г.	-	417	-	(417)
Ремонтно-эксплуатационный модуль	за 2020г.	-	417	-	(417)
Железа битова на 4 стальных места с жидкой кушей и санузлом	за 2020г.	-	826	-	(826)
Мультиер RINOTH Рептор 300. Серийный номер: 10075927 / пос.н.41 КХ 2503	за 2020г.	-	31 950	-	(31 950)
Бульдозер гусеничный Liebherr PR 734-4 LGR КХ 2173	за 2020г.	-	19 384	-	(19 384)
Бульдозер гусеничный Liebherr PR 734-4 LGR КХ 2176	за 2020г.	-	19 384	-	(19 384)
Бульдозер гусеничный Liebherr PR 734-4 LGR КХ 2174	за 2020г.	-	19 384	-	(19 384)
Бульдозер гусеничный Liebherr PR 734-4 LGR КХ 2177	за 2020г.	-	19 384	-	(19 384)
Бульдозер гусеничный Liebherr PR 734-4 LGR КХ 2178	за 2020г.	-	21 532	-	(21 532)

4175	компрессор Atlas Copco XAHS 450 CUD 12-КФ-21П	за 2020г.	-	-	-	-	-	-	-
		за 2021г.	1 000	-	-	-	-	-	(1 000)
		за 2020г.	-	-	-	-	-	-	-
	компрессор Atlas Copco XAHS 450 CUD 13-КФ-21П	за 2021г.	1 000	-	-	-	-	-	(1 000)
		за 2020г.	-	-	-	-	-	-	-
	Дизельный сварочный генератор MOSA TS 400 KSX EL 0000087452	за 2020г.	577	-	-	-	-	-	(577)
		за 2021г.	-	-	-	-	-	-	-
	Дизельный сварочный генератор MOSA TS 400 KSX EL 0000088124	за 2020г.	577	-	-	-	-	-	(577)
		за 2021г.	-	-	-	-	-	-	-
	Мобильный модульный блок обеспечения персонала в лабартах 20 Фуг. контейнера	за 2021г.	860	-	-	-	-	-	(860)
		за 2020г.	-	-	-	-	-	-	-
	Мобильный модульный блок обеспечения персонала в лабартах 40 Фуг. контейнера	за 2021г.	860	-	-	-	-	-	(860)
		за 2020г.	-	-	-	-	-	-	-
	Дизельный сварочный генератор MOSA TS 400 KSX EL 0000083857	за 2021г.	577	-	-	-	-	-	(577)
		за 2020г.	-	-	-	-	-	-	-
	Снегоболотоукладчик ТМ 140-СБ2 передвижная транспортная машина 41 КХ 2266	за 2021г.	14 510	-	-	-	-	-	(14 510)
		за 2020г.	-	-	-	-	-	-	-
	компрессор Atlas Copco XAHS 450 CUD 40-КФ-21П	за 2021г.	1 000	-	-	-	-	-	(1 000)
		за 2020г.	-	-	-	-	-	-	-
	Дизельный сварочный генератор MOSA TS 400 KSX EL 0000082752	за 2021г.	577	-	-	-	-	-	(577)
		за 2020г.	-	-	-	-	-	-	-
	Эквивалент-погрузчик JCB 3CXSL4M2NM с.к. JCB3CXSL4M2NM с.к.	за 2021г.	-	-	-	-	-	-	-
		за 2020г.	-	-	-	-	-	-	-
	Гидроколонт НМ20 для ЗСХМКС со шлангами и гидродвигателем	за 2021г.	-	-	-	-	-	-	-
		за 2020г.	-	-	-	-	-	-	-
	Идентификатор-транспондер, РЧД в шнурке (материалы группы 1,2,3 А)	за 2021г.	-	-	-	-	-	-	-
		за 2020г.	-	-	-	-	-	-	-
	Комплект ЗМП	за 2021г.	-	-	-	-	-	-	-
		за 2020г.	-	-	-	-	-	-	-
	Эквивалент-погрузчик JCB 3CXSL4M2NM	за 2021г.	-	-	-	-	-	-	-
		за 2020г.	7 490	-	-	-	-	-	(7 490)
	Автомобиль TOYOTA FORTUNER В 884 КТ	за 2021г.	-	-	-	-	-	-	-
		за 2020г.	2 517	-	-	-	-	-	(2 517)
	КНУ на шасси КАМАЗ В 621 КУ	за 2021г.	-	-	-	-	-	-	-
		за 2020г.	5 538	-	-	-	-	-	(5 538)
	КНУ на шасси КАМАЗ В 506 КУ	за 2021г.	-	-	-	-	-	-	-
		за 2020г.	5 538	-	-	-	-	-	(5 538)
	КАМАЗ УЗСТ 566D-Т5 Специальный мастерская Б 532 ТМА	за 2021г.	-	-	-	-	-	-	-
		за 2020г.	4 009	-	-	-	-	-	(4 009)
	Автомобиль Renault Du ster New В 885 КТ 4 1	за 2021г.	-	-	-	-	-	-	-
		за 2020г.	958	-	-	-	-	-	(958)
	Автомобиль Renault Du ster New В 885 КТ	за 2021г.	-	-	-	-	-	-	-
		за 2020г.	958	-	-	-	-	-	(958)
	Автомобиль Renault Du ster New В 460 КТ 4 1	за 2021г.	-	-	-	-	-	-	-

Автомобиль ГАЗ-271527 Соболь Комби В 708 КХ	30 2020г.	-	968	-	(968)	-
Автомобиль ГАЗ-271527 Соболь Комби В 856 КХ	30 2020г.	-	960	-	(960)	-
Фаскальный петручик КОМГ ЛУС000КН КХ 1926 41	30 2020г.	-	950	-	(950)	-
Фаскальный петручик КОМГ ЛУС000КН КХ 1926 41	30 2020г.	-	4 458	-	(4 458)	-
Прицеп ПА 2-2 7-1 ССМ (Перевозочная к-ва борсорокна, установка Алтел P.DSG460S) АА 7995 41	30 2020г.	-	4 458	-	(4 458)	-
Авто-устройство для нефтепродуктов АЦН 4685С1 В 409 КС	30 2021г.	-	1 975	-	(1 975)	-
Авто-устройство для нефтепродуктов АЦН 4685С1 В 893 КС	30 2021г.	-	4 165	-	(4 165)	-
Самосвал КАМАЗ 6520-53 В 257 КО	30 2020г.	-	4 800	-	(4 800)	-
Самосвал КАМАЗ 6520-53 В 523 КО	30 2020г.	-	4 800	-	(4 800)	-
Самосвал КАМАЗ 6520-53 В 233 КО	30 2021г.	-	4 800	-	(4 800)	-
Самосвал КАМАЗ 6520-53 В 496 КО	30 2021г.	-	4 800	-	(4 800)	-
Самосвал КАМАЗ 6522-53 В 352 КО	30 2021г.	-	5 072	-	(5 072)	-
Самосвал КАМАЗ 6522-53 В 236 КО	30 2020г.	-	5 072	-	(5 072)	-
МБУ НР LaserJET Pro MFP M521F (1)	30 2020г.	-	42	-	(42)	-
МБУ НР LaserJET Pro MFP M521F (2)	30 2020г.	-	42	-	(42)	-
МБУ НР LaserJET Pro MFP M521F (3)	30 2020г.	-	42	-	(42)	-
Поручень фаскальный КОМГ ЛУС000КН 1350 41 КХ 2078	30 2020г.	-	4 300	-	(4 300)	-
МБУ НР LaserJET Pro MFP M521F (4)	30 2020г.	-	42	-	(42)	-
МБУ НР LaserJET Pro MFP M521F (5)	30 2020г.	-	42	-	(42)	-
Толка Л-Крунер 100 А-425 КА	30 2020г.	-	1 040	-	(1 040)	-
Толка Хаис пассажирский А 098 КС 41	30 2020г.	-	346	-	(346)	-
Автобус заготовный НЕФАЗ 4208-11-13 А 351 РВ 41	30 2021г.	-	-	-	-	-

Автобус автобусы и НЕФАЗ 4238-11-13 А 058 ТС 41	за 2020г.	942	(942)
	за 2021г.	-	-
	за 2020г.	1 036	(1 036)
NISSAN NP300 PICK-UP В 834 АМ 41	за 2021г.	-	-
	за 2020г.	467	(467)
Получены фронтальный HYUNDAI H1730-7 41 КУ 9794	за 2021г.	850	(850)
	за 2020г.	-	-
КАМАЗ 43118-46 с краном манипулятором В 784 ВТ 41	за 2021г.	2 689	(2 689)
	за 2020г.	-	-
Тягач усиленный (транспортная машина) ТМ-130 41 КА 8314	за 2021г.	1 163	(1 163)
	за 2020г.	-	-
Снегоболотоход Гусеничная транспортная машина ТМ-140-СБ2 41 КУ 2029	за 2021г.	12 189	(12 189)
	за 2020г.	-	-
Автобус специальный (вазозный автобус) 422812 В 418 КУ	за 2021г.	4 583	(4 583)
	за 2020г.	-	-
Экскаватор-погрузчик JCB 3СХ14М2ММ КУ 1939	за 2021г.	8 750	(8 750)
	за 2020г.	-	-
Экскаватор-погрузчик JCB 3СХ14М2ММ КУ 1950	за 2021г.	8 750	(8 750)
	за 2020г.	-	-
Аварийно-ремонтная мастерская (АРМ) 3813СО РА3-33088 В 277 МВ	за 2021г.	5 680	(5 680)
	за 2020г.	-	-
Экскаватор гусеничный Hyundai R352-9 2535 41 КУ 1967	за 2021г.	3 686	(3 686)
	за 2020г.	-	-
Автомобиль Renault Duster В8817КУ	за 2021г.	1 000	(1 000)
	за 2020г.	-	-
Автомобиль Renault Duster В 850 КУ	за 2021г.	1 000	(1 000)
	за 2020г.	-	-
Автомобиль Renault Duster В 643 КУ	за 2021г.	1 000	(1 000)
	за 2020г.	-	-
Прицепной комбайн-молот Торнадо М-350 (1) 7059 АА 8385 41	за 2021г.	3 304	(3 304)
	за 2020г.	-	-
Прицепной комбайн-молот Торнадо М-350 (2) 7058 АА 8387 41	за 2021г.	3 304	(3 304)
	за 2020г.	-	-
Прицепной комбайн-молот Торнадо М-350 (3) 7057 АА 8386 41	за 2021г.	3 304	(3 304)
	за 2020г.	-	-
Прицепной комбайн-молот Торнадо М-350 (4) 7056 АА 8384 41	за 2021г.	3 304	(3 304)
	за 2020г.	-	-
Автокран ХСМГ ХСТ25Л5_5 В 758 МВ	за 2021г.	13 064	(13 064)
	за 2020г.	-	-
Полуприцеп тягачевый 905913-000010 АА 8316 41	за 2021г.	4 079	(4 079)
	за 2020г.	-	-
Сроконтальный погрузчик JINGONG JCM737K 1684 41 КУ 20 96	за 2021г.	4 347	(4 347)
	за 2020г.	-	-
Стортовой автомобиль с КМУ на шасси ISUZU	за 2021г.	-	-

ИРС/ЗС-П, в 000 юз		за 2020г.	за 2021г.	за 2020г.	за 2021г.	за 2020г.	за 2021г.
Сушильное оборудование LIEBHERR PR 754-4XL 41 ЮЗ 1862				4 893	(4 892)		
Экзаватор гусеничный LIEBHERR R 922 41 ЮЗ 1858				16 938	(16 938)		
Экзаватор JOB 89C-1 PC 8538 41 ЮЗ 2088				8 604	(8 604)		
Передвижная цистерна с узлами выдачи топлива (2) 633				3 576	(3 576)		
Стиральная машина LG FH6G1BCH2N				58	(58)		
Стиральная машина LG FH6G1JCH2N				85	(85)		
Передвижная цистерна с узлами выдачи топлива (1) 632				1 750	(1 750)		
Грузовой Автомобиль-Самосвал "Shacman" В.685 ЮЗ 41				5 473	(5 473)		
Седельный тягач КАМАЗ К3340 В 903 ЮЗ				5 187	(5 187)		
Самосвал КАМАЗ К3300 В 302 МВ				3 500	(3 500)		
Фурага спеццелевой 7727В3 на шасси КАМАЗ 43502-06 В 795 ЮЗ				4 204	(4 204)		
Кран плавающий КПУ-83				71	71		71
Оборудование (поставка и установка) вагонной оборудочной машины ФАУН-МЕТУ-06С на шасси КАМАЗ-53605-3				550	(550)		
Трактор Беларус-82.1 с опалом универсальным подсоединяемым оборудованием цветными УМДУ-8082.02				2 072	(2 072)		
Дизельная электростанция MAGNUS DL-500DE				64	(64)		
Ноутбук HP ProBook 640 G8 (256С4ЕА)				79	(79)		
Трактор Беларус-82.1 с опалом универсальным подсоединяемым оборудованием цветными УМДУ-8082.02 Л				1 999	(1 999)		
Трактор Беларус-82.1 с опалом универсальным подсоединяемым оборудованием цветными УМДУ-8082.02 Л				1 993	(1 993)		
HD 9M18-4 Саре "КАР Алпарат" выс. давления серийный номер 12127				63	(63)		
Дизель-реактивный агрегат ДА1108 ЛП УЗ мощностью 110 кВт				3 916	(3 916)		
Диагностическое оборудование АСКА-1D Wester голова с комплектом программного обеспечения				73	(73)		

Станок шиномонтажный "Nordberg" 4638 партномер: 4806), 4638	за 2021г. за 2020г.	- 57	- -	- -	- (57)
Станок балансировочный "Nordberg" 4525E партномер: 4525E	за 2021г. за 2020г.	71 -	- -	- -	(71) -
Компьютеризованная дорожная машина КО-829 ДМ VIN XYL48331BL000018	за 2020г.	3 502	-	-	(3 502)
Автобус Yutong ZK6122H9 VINLZY7ATF51L10010018	за 2021г. за 2020г.	- 8 750	- -	- -	- (8 750)
Сиденье на воздушной подушке "Кайман-10"	за 2021г. за 2020г.	- 4 233	- -	- -	- (4 233)
Эквивалент-продукция ELAZ-BL 889 NRELAZBL888A18P04136	за 2021г. за 2020г.	- 5 083	- -	- -	- (5 083)
APM в составе: TELSSEMACIS HP ProDesk 408 GS SFF Core i5-9500,8GB,256GB M.2,DVD,USB кбд/портсы:DP,PC	за 2021г.	611	-	-	(611)
Персональный автомобиль Ford Transit VIN X2FXXESGXLG4778	за 2021г. за 2020г.	2 167 -	- -	- -	- (2 167)
Персональный автомобиль F22705 на базе Ford Transit VIN XUSF227D5LD0028561	за 2021г. за 2020г.	2 063 -	- -	- -	- (2 063)
Автомобиль на пожарной АЦ 3,0-4,0 на шасси КАМАЗ-43263	за 2021г. за 2020г.	6 290 -	- -	- -	- (6 290)
Автобус ПА3 320405-04 VIN X1M32045SL0000457	за 2021г. за 2020г.	3 508 -	- -	- -	- (3 508)
Бортвой компьютер BK-13-K (JPP)	за 2021г. за 2020г.	- 100	- -	- -	- (100)
Автомобиль TOYOTA COROLLA VIN NMTB648ED0R046357	за 2021г. за 2020г.	- 1 184	- -	- -	- (1 184)
Автомобиль TOYOTA COROLLA VIN NMTB648EAD0R047571	за 2021г. за 2020г.	1 225 -	- -	- -	(1 225) -
Автомобиль RENAULT Duster NEW VIN X7LHSRHGN65623998	за 2021г. за 2020г.	988 -	- -	- -	(988) -
Автомобиль RENAULT Duster NEW VIN X7LHSRHGN65629963	за 2021г. за 2020г.	968 -	- -	- -	(968) -
Автомобиль RENAULT Duster NEW VIN X7LHSRHGN65629994	за 2021г. за 2020г.	968 -	- -	- -	(968) -
Автомобиль RENAULT Duster NEW VIN X7LHSRHGN65629985	за 2021г. за 2020г.	968 -	- -	- -	(968) -
Автомобиль RENAULT Duster NEW VIN X7LHSRHGN65629986	за 2021г. за 2020г.	968 -	- -	- -	(968) -
Автомобиль RENAULT Duster NEW VIN X7LHSRHGN65629987	за 2021г. за 2020г.	968 -	- -	- -	(968) -
Автомобиль RENAULT Duster NEW VIN X7LHSRHGN65629989	за 2021г. за 2020г.	968 -	- -	- -	(968) -
Автомобиль RENAULT Duster NEW VIN X7LHSRHGN66630000	за 2021г. за 2020г.	968 -	- -	- -	(968) -

Автомобиль RENAULT Duster NEW VIN X7LHSRHGNE5630001	за 2021г. за 2020г.	-	-	985	-	-	(985)
Автомобиль RENAULT Duster NEW VIN X7LHSRHGNE5630002	за 2021г. за 2020г.	-	-	986	-	-	(986)
Автомобиль RENAULT Duster NEW VIN X7LHSRHGNE5182859	за 2021г. за 2020г.	-	-	829	-	-	(829)
Автомобиль TOYOTA FORTUNER VIN WRCNA3FS800067750	за 2021г. за 2020г.	-	-	2 386	-	-	(2 386)
Автомобиль TOYOTA FORTUNER VIN WRCNA3FS800067682	за 2021г. за 2020г.	-	-	2 401	-	-	(2 401)
Трактор Беларус-320.4M с топливными баками МКО-4П и оборудованием цветочив УН-320 Лихс	за 2021г. за 2020г.	-	-	889	-	-	(889)
Персональный компьютер HP ProDesk 400 G6 DMV Core i5-10500T, 8GB, 512GB SSD, Win10 Pro (LTC/STEA)	за 2021г. за 2020г.	-	-	204	-	-	(204)
РВ03203521CE146190K-51401 Подземный закрытого типа	за 2021г. за 2020г.	-	-	917	-	-	(917)
Мойка высокого давления DAF 40958 АТОМАКС 1813 P	за 2021г. за 2020г.	-	-	65	-	-	(65)
Стационарный масляный насос	за 2021г. за 2020г.	-	-	173	-	-	(173)
Ленточный станок	за 2021г. за 2020г.	-	-	190	-	-	(190)
Подъемник с нижней стироманиацией	за 2021г. за 2020г.	-	-	197	-	-	(197)
Полуприцеп тентовый 88090С-000	за 2021г. за 2020г.	-	-	3 785	-	-	(3 785)
Автомобиль Селенга Т	за 2021г. за 2020г.	-	-	6 537	-	-	(6 537)
Тепловая пушка дилатная BALLU BHDN-80 не прямое нагрев	за 2021г. за 2020г.	-	-	73	-	-	(73)
APM в составе: 7E1965AACS HP Pro Desk 400 G6 SFF Core i5-9500, 8 GB, 256 GB M.2 DVD. USB/Bluetooth	за 2021г. за 2020г.	-	-	81	-	-	(81)
Автомобиль Toyota Land Cruiser 150 VIN JTEBU3FJ00K186043	за 2021г. за 2020г.	-	-	3 349	-	-	(3 349)
Пасажирский автомобиль Ford Transit V1N X2FXKXESGXLG48201	за 2021г. за 2020г.	-	-	2 305	-	-	(2 305)
Фреза дорожная гидравлическая FL40.15	за 2021г. за 2020г.	-	-	600	-	-	(600)
Автомобиль UAZ Hunter VIN XT17292400M1000051	за 2021г. за 2020г.	-	-	892	-	-	(892)
GAIS RL200UM Виброзащит 800 НТ Аксельный (Lombardini) ручной запуск	за 2021г. за 2020г.	-	-	670	-	-	(670)
Шланг кабель-сигнал	за 2021г. за 2020г.	-	-	1 101	-	-	(1 101)

Рубашка водолазская для трехлетнего водолазного оборудования	за 2021г.									
	за 2020г.			287					287	
Шлем водолазный простейший	за 2021г.									
	за 2020г.			114					(114)	
Валяшка набельная с токосъемными БХТ-150	за 2021г.									
	за 2020г.			172					(172)	
Трацпел МАЗСА 817730 021	за 2021г.									
	за 2020г.			74					(74)	
Автомобиль TOYOTA CAMRY VIN XVY76F3HK908168937	за 2021г.									
	за 2020г.			1 813					(1 813)	
Автомобиль LEXUS LS600 VIN JTHB6L6FX060697979	за 2021г.									
	за 2020г.			7 093					(7 093)	
КАМАЗ 66806-15 Седельный тягач VIN XTC668061L2834650	за 2021г.									
	за 2020г.			5 600					(5 600)	
Многофункциональное устройство Kurooka (M20400ln (4102S33NL0)	за 2021г.									44
	за 2020г.			44						
Автомобиль MERCEDES-BENS V-Class Г Е 218 VM 77 переоборудование пассажирского отсека	за 2021г.									
	за 2020г.			1 591					(1 591)	
Автомобиль пикапическая для экскаватора JS2105	за 2021г.									
	за 2020г.			538					(538)	
Колесный экскаватор EK-270	за 2021г.									
	за 2020г.			416					(416)	
Бур-машер SHANTUI SD16 WCHSD16AAJMH050362	за 2021г.									
	за 2020г.			9 890					(9 890)	
Автомобиль MERCEDES-BENZ V-Class VIN W1V44781313839114	за 2021г.									
	за 2020г.			7 422					(7 422)	
Автомобиль Mitsubishi L200 VIN IMMCJKL10MH000447 УЧА1200558	за 2021г.									
	за 2020г.			2 542					(2 542)	
Выборочная фекальная TSS R8M75L	за 2021г.									
	за 2020г.			84					(84)	
Автомобиль Nissan LEAF VIN SJNFAAZE1UD116070	за 2021г.									
	за 2020г.			4 820					(4 820)	
Автомобиль Nissan LEAF VIN SJNFAAZE1UD122280	за 2021г.									
	за 2020г.			4 820					(4 820)	
Двухконтурный насос EMSA E IV EM 0080 а шунта штином конуре	за 2021г.									
	за 2020г.			958					(958)	
FITCHUS200CHE Автомобиль гидролифтовая для JS2105	за 2021г.									
	за 2020г.			271					(271)	
3860B0080 Коши	за 2021г.									
	за 2020г.			275					(275)	
Полный комплект для подключения	за 2021г.									
	за 2020г.			21					(21)	
Стенд смя - фазыла 3D Генератор 7212 T5A	за 2021г.									
	за 2020г.			503					(503)	

Автомобиль Саволсан JAC H5350, Краснояр, VIN LJ13R58DJM3301596, Шасси LJ13R6DJM3301596 Дв 1B21A005189	за 2021г.	4 950	(4 950)
Автомобиль Саволсан JAC H5350, Краснояр, VIN LJ13R58DJM3301597, Шасси LJ13R6DJM3301597 Дв 1B21A005195	за 2021г.	4 950	(4 950)
Резочная станция Lenovo ThinkStation P340 SFF, Сеть И-10700, 16GB, 256G SSD+1TB DVD-RW	за 2021г.	317	(317)
Эксплуататор усенный XCMG XE225DN VIN: XUGA215BVMKA00032	за 2021г.	19 043	(19 043)
Оптический навигатор Leica NA 730 plus с поверкой	за 2021г.	81	(81)
Комплект ровера Leica GS07 с контроллером Leica GS20 LTE, полостью ПО ServPac в радио модулем	за 2021г.	2 193	(2 193)
Эксплуататор усенный XCMG XE370CA (шт. XUGB370C09KA02746)	за 2021г.	15 358	(15 358)
Мотель высокого давления WE RAM_MG24D-17	за 2021г.	53	(53)
Усенный экскаватор JCB JS 205 NLG (Эксплуататор JCB JS205NLG) VIN SHV5294CEM2867330	за 2021г.	9 956	(9 956)
Бракс Контейнер EK-04	за 2021г.	400	(400)
Каток вуртовый XCMG XS183 VIN XUG01831VMJE02446	за 2021г.	7 142	(7 142)
Автомобиль Nissan LEAF	за 2021г.	4 820	(4 820)
Автомобиль Nissan e-NV200	за 2021г.	4 540	(4 540)
Бульдозер SHANTUI SD16 № CHSJD16AALL1047256	за 2021г.	9 917	(9 917)
Эксплуататор-подъемник JCB 40JK14H2WM с.п. MCVACX4VWV2692648	за 2021г.	8 667	(8 667)
Кабриолетер Mercedes Mini 2 Fly More Combo (шт. ZD4CJUN3A322U0)	за 2021г.	51	(51)
Каток дорожный ВОИМАГ ВУТ 218 D-4 / псн.05 EX 5169 / завод.номер 10158210113	за 2021г.	2 444	(2 444)
Грузовой-самосвал MAZ-551605-280 / тос.п.авер К 6186 УН D5 / VIN Y2M551BC05A0016956	за 2021г.	693	(693)
Грузовой-самосвал MAZ-551605-280 / тос.п. М 907 CB 05 / VIN Y2M551605C0020450	за 2021г.	693	(693)
Эксплуататор усенный EK-270LC-05 / тос. павер EX 5159 / завод.номер 1461	за 2021г.	1 427	(1 427)
Потручник Контралл FD 30T-16	за 2021г.	798	(798)
Потручник Контралл FD 50AT-7	за 2021г.		

Автомобиль LEXUS LS500 VIN: JTH5BLGF605007689	за 2020г.	1 362	-	1 362	-
	за 2021г.	-	-	-	-
Автомобиль TOYOTA CAMRY VM XW7BFYHK6MS160743	за 2020г.	7 100	-	7 100	-
	за 2021г.	-	-	-	-
Автомобиль TOYOTA CAMRY VM XW7BFYHK3MS160882	за 2020г.	1 806	-	1 806	-
	за 2021г.	-	-	-	-
Автомобиль чешки Чеша-Сервис 41794 DR	за 2020г.	1 806	-	1 806	-
	за 2021г.	-	-	-	-
Автомобиль ZK665HIG VIN LZFYDGG08L1072275	за 2020г.	7 618	-	7 618	-
	за 2021г.	-	-	-	-
Автомобиль Mitsubishi L200 VIN AMC3JKL10LN23439 УИИ 1191 225	за 2020г.	6 950	-	6 950	-
	за 2021г.	-	-	-	-
Автомобиль и полиуретан-пенопласт 849JF5	за 2020г.	2 542	-	2 542	-
	за 2021г.	-	-	-	-
Передняя электротехническая лаборатория на базе автомобиля Ford Transit	за 2020г.	2 488	-	2 488	-
	за 2021г.	-	-	-	-
Самолет SHACOMAN SX325DR384 VIN LZGJRCR46LX022886	за 2020г.	9 925	-	9 925	-
	за 2021г.	-	-	-	-
Самолет SHACOMAN SX325DR384 VIN LZGJRCR46LX022872	за 2020г.	4 584	-	4 584	-
	за 2021г.	-	-	-	-
Самолет SHACOMAN SX325DR384 VIN LZGJRCR46LX023826	за 2020г.	4 584	-	4 584	-
	за 2021г.	-	-	-	-
Эксплуататор-получатель LAZ-BL 888 № EJAZBL88BA19F0182	за 2020г.	4 584	-	4 584	-
	за 2021г.	-	-	-	-
КАМАЗ-43118 (6х6) с КАМУ УИИИ 86Т (мощность 780542, VIN ZBL780542L0010728)	за 2020г.	5 033	-	5 033	-
	за 2021г.	-	-	-	-
Автомобиль пожарная АП-30 на шасси УРАЛ-4326	за 2020г.	4 988	-	4 988	-
	за 2021г.	-	-	-	-
Компани розничная дорожная машина МПК-53605 КАМАЗ-53605 VIN X33569965T0000062	за 2020г.	9 387	-	9 387	-
	за 2021г.	-	-	-	-
Коток вибрационный XCMG XS163 VIN XUG01631LLJED1819	за 2020г.	3 929	-	3 929	-
	за 2021г.	-	-	-	-
Бульдозер Shantui SD23 HCHSD23AALK1002235	за 2020г.	5 917	-	5 917	-
	за 2021г.	-	-	-	-
Автомобиль TOYOTA LAND CRUISER 200 VIN JTNHKB02J04211020	за 2020г.	14 351	-	14 351	-
	за 2021г.	-	-	-	-
Автомобиль TOYOTA CAMRY VIN XW7BFYHK6MS165012	за 2020г.	4 874	-	4 874	-
	за 2021г.	-	-	-	-
Фронтальный погрузчик XCMG LYS550RU VIN: XJLG1655FHLCD99827	за 2020г.	1 940	-	1 940	-
	за 2021г.	-	-	-	-
Эксплуататор колесный XCMG XE210WB VIN: XUGB510WJKKA00198	за 2020г.	5 049	-	5 049	-
	за 2021г.	-	-	-	-
Мини погрузчик BOBCAT, заводской NBS6E0	за 2020г.	11 435	-	11 435	-
	за 2021г.	-	-	-	-

АКТИВЫ	за 2020г.	за 2021г.	за 2020г.	за 2021г.	за 2020г.	за 2021г.
Косы на самоходный трактор KOMATSU FD50AT-7	-	-	4 436	-	-	(4 436)
Гусеничный экскаватор JCB JS305LC VIN SHAJE30AA12915004	-	-	192	-	-	(192)
Самосвал дорожный Шacman SX32586T3B4C X3000 NALZGJRA747LX119483	-	-	11 542	-	-	(11 542)
Самосвал дорожный Шacman SX32586T3B4C X3000 NALZGJRA749LX119487	-	-	4 929	-	-	(4 929)
Самосвал дорожный Шacman SX32586T3B4C X3000 NALZGJRA749LX119489	-	-	4 929	-	-	(4 929)
Самосвал дорожный Шacman SX32586T3B4C X3000 NALZGJRA749LX119490	-	-	4 929	-	-	(4 929)
Автомобиль-караванчик с радиацией топлива на шасси КАМАЗ 65115	-	-	4 441	-	-	(4 441)
Автомобиль TOYOTA CAMRY VIN XW7BFYHK40S162628	-	-	1 806	-	-	(1 806)
Автомобиль TOYOTA CAMRY VIN XW7BFYHK40S163011	-	-	1 806	-	-	(1 806)
Автомобиль TOYOTA CAMRY VIN XW7BFYHK60S162743	-	-	1 806	-	-	(1 806)
Автомобиль TOYOTA CAMRY VIN XW7BFYHK90S163447	-	-	1 806	-	-	(1 806)
Автомобиль LEXUS ES330 VIN:JTH8Z1B1002010914	-	-	3 553	-	-	(3 553)
Автомобиль RENAULT Duster NEW VIN X7LH5RH3D6S183036	-	-	568	-	-	(568)
Автомасла для промывки и замены масла в АКПП NORDBERG CWA36S	-	-	76	-	-	(76)
Автомобиль TOYOTA CAMRY VIN XW7BFYHK60S166161	-	-	1 806	-	-	(1 806)
Автомобиль TOYOTA CAMRY VIN XW7BFYHK30S166148	-	-	1 806	-	-	(1 806)
Автомобиль TOYOTA CAMRY VIN XW7BFYHK40S166090	-	-	1 806	-	-	(1 806)
Пылесос для жилищной	-	-	1 806	-	-	(1 806)
Установка переверки и регулировки светового потока фар	-	-	48	-	-	(48)
Дошират подпанной гидравлической	-	-	48	-	-	(48)
Станок сверлильный настольный	-	-	64	-	-	(64)
Станок заточный со встроенной вышкой	-	-	173	-	-	(173)
	-	-	422	-	-	(422)

	за 2020г.			за 2021г.			за 2020г.		
Катушка Выхлязня							124		(124)
Персональный компьютер HP ProDesk 400 G8 DMU Core i5-10500T/9GBU 512GB SSD/WiFi 10Pto (10PCTEA)							458		(458)
Буртовой автомобиль с КМУ-КОМАС-65117 с УИИМБТ, модель 334225							7 160		(7 160)
Кран автомобильный ХСМГХСТ25L4S (VIN LXGB3A237MA020)							12 933		(12 933)
Отпечатающий нивелир Leica NA 730 plus с камерой							81		(81)
Экскаватор-погрузчик JCB 4CX14H2M VIN JCB4CX4WKM3000445							9 521		(9 521)
Двухтактный мотоцикл R130 WP FKL10G11 TRAEER							1 000		(1 000)
Меня осветительная X-START 4x1000 W NH							833		(833)
Автомобиль RENAULT Duster VIN X7LHRES467806109							1 330		(1 330)
Автомобиль RENAULT Duster VIN X7LHRES467806110							1 330		(1 330)
Станд шинномонтажный грузовой автоматический Nordberg 48 TRK							459		(459)
Заласкочный станок (грузовых автоматический Nordberg 45 TRK							216		(216)
Станд шинномонтажный легковой погрузоматический Nordberg 4638							126		(126)
Беласкочный станок SMIK Sprink Luxe СЕМК-60 Л							130		(130)
Битовая метелочесная (тип БК-03, 5,92,47,5 м)							842		(842)
Прицеп тракторный самосвальный 2ПТС-4,5							346		(346)
Рабочая станция HP Z4 G6 SFF							199		(199)
Экскаватор JCB JS370LCTZ							36 503		(36 503)
Экскаватор-погрузчик самоходный (УИИМБТ) на базе трактора "Беларус 90П1"							3 050		(3 050)
ГРУЗОВОЙ САМОСВАЛ "SHACMAN" SX33186T366 VIN: LZGJKA154LX167333							5 600		(5 600)
ГРУЗОВОЙ САМОСВАЛ "SHACMAN" SX33186T366 VIN: LZGJKA156LX157334							5 600		(5 600)
ГРУЗОВОЙ САМОСВАЛ "SHACMAN" SX33186T366							-		-

VIN: LZAUA6164LX17432	за 2020г.	-	-	5 600	-	(5 600)
ПРУСОБОЙ-САМОСВАП "SHACMAN" SX35185T366	за 2021г.	-	-	-	-	-
VIN: LZGJX4T6LX157331	за 2020г.	-	-	5 600	-	(5 600)
Фронтальный погрузчик LONKING COM856 VIN	за 2021г.	-	-	-	-	-
LSH-0659NELA304284	за 2020г.	-	-	4 975	-	(4 975)
Фронтальный погрузчик LONKING COM856 VIN	за 2021г.	-	-	-	-	-
LSH-0659NALA60721	за 2020г.	-	-	4 975	-	(4 975)
Автомобиль бортовой с КМУ на полноприводном шасси VIN XDC732407L000180	за 2021г.	-	-	5 411	-	(5 411)
MITSUBISHI L200 MIMCJLK10LH024683	за 2021г.	-	-	-	-	-
Автомобиль TOYOTA LAND CRUISER 150 VIN	за 2020г.	-	-	2 066	-	(2 066)
JTEBU3FJ505090517	за 2021г.	-	-	-	-	-
АВТ МПК HP Probes400 G6 SFF Core i5-8500 + монитор HP VN240a)	за 2020г.	-	-	3 592	-	(3 592)
МФУ HP LaserJet M 631cn B1P-устройство подвешивания 600г.	за 2021г.	-	-	183	-	(183)
Фронтальный погрузчик LONKING COM856 VIN	за 2020г.	-	-	403	-	(403)
LFJG658NCLA31655	за 2021г.	-	-	4 650	-	(4 650)
Автомобиль FAW-3250RК с КМУ УИМВ 86Т	за 2021г.	-	-	-	-	-
Автомобиль УАЗ-2205 (9 мест) VIN	за 2020г.	-	-	7 442	-	(7 442)
XTT220595MH 201857	за 2021г.	-	-	-	-	-
ПРУСОБОЙ-САМОСВАП "SHACMAN" SX3258DR384	за 2020г.	-	-	746	-	(746)
VIN: LZGJRD41LX081852	за 2021г.	-	-	-	-	-
ПРУСОБОЙ-САМОСВАП "SHACMAN" SX3258DR384	за 2020г.	-	-	5 122	-	(5 122)
VIN: LZGJRD43LX081853	за 2021г.	-	-	-	-	-
ПРУСОБОЙ-САМОСВАП "SHACMAN" SX3258DR384	за 2020г.	-	-	5 122	-	(5 122)
VIN: LZGJRD45LX081854	за 2021г.	-	-	-	-	-
ПРУСОБОЙ-САМОСВАП "SHACMAN" SX3258DR384	за 2020г.	-	-	5 122	-	(5 122)
VIN: LZGJRD47LX081855	за 2021г.	-	-	-	-	-
ПРУСОБОЙ-САМОСВАП "SHACMAN" SX3258DR384	за 2020г.	-	-	5 122	-	(5 122)
VIN: LZGJRD49LX081856	за 2021г.	-	-	-	-	-
Автомобиль УАЗ-220695-04 (8 мест) VIN	за 2020г.	-	-	5 122	-	(5 122)
XTT220695MH 202508	за 2021г.	-	-	-	-	-
Автомобиль HYUNDAI H-1	за 2020г.	-	-	664	-	(664)
Экскаватор-погрузчик ELAZ-BL 858	за 2021г.	-	-	1 958	-	(1 958)
NELAZBL858A19P0118	за 2020г.	-	-	4 663	-	(4 663)
Автомобиль Самосвал KAMAZ 6520-53 VIN	за 2021г.	-	-	4 200	-	(4 200)
XTT052005L1422314	за 2020г.	-	-	-	-	-
Автомобиль Самосвал KAMAZ 65115-A5 VIN	за 2021г.	-	-	3 985	-	(3 985)
XTT05115L1424174	за 2020г.	-	-	-	-	-
Автомобиль грузовика Ford Transit 23278 А на базе Ford Transit, VIN XUS23278AL0001877	за 2021г.	-	-	1 812	-	(1 812)
Автомобиль грузовика Ford Transit 23278 D на базе Ford Transit, VIN XUS23278AL0001877	за 2020г.	-	-	-	-	-
Автомобиль грузовика Ford Transit 23278 D на базе Ford Transit, VIN XUS23278AL0001877	за 2021г.	-	-	-	-	-

ГР-ПО, ИРСИЕ, VIN, ЛУБ-221,ДУ,ЛУМ,1512	за 2020г.	1 633	-	1 633
Автомобиль Land Rover (AT3-15) не шведск Урал VIN XSB46T2S1L0F15007	за 2021г.	-	-	-
Автомобиль LEXUS LX 570 VIN JTJHY00V0X04322943	за 2020г.	4 324	-	(4 324)
Автомобиль TOYOTA COROLLA VIN NMTB34BE0M0064826	за 2020г.	5 908	-	(5 908)
Автомобиль TOYOTA FORTUNER VIN MFDH3ZFS601067277	за 2020г.	1 247	-	(1 247)
Автомобиль RENAULT Duster NEW VIN XZLH5RHGM65163016	за 2021г.	2 435	-	(2 435)
Автомобиль RENAULT Duster NEW VIN XZLH5RHGM65163016	за 2020г.	668	-	(668)
Автомобиль RENAULT Duster NEW VIN XZLH5RHGM65163017	за 2020г.	668	-	(668)
Автомобиль RENAULT Duster NEW VIN XZLH5RHGM65163029	за 2020г.	668	-	(668)
	за 2021г.	897	-	(897)

2.3. Изменение стоимости основных средств в результате достройки, дооборудования, реконструкции и частичной ликвидации

Наименования показателей	Код	за 2021г.	за 2020г.
Увеличение стоимости объектов основных средств в результате достройки, дооборудования, реконструкции - всего	5260	1 691	3 819
в том числе:			
Буксир режисский "РБТ-301"	5261	-	3 819
Автомобиль MERCEDES-BENS V-Class VIN WU1V44761313639114 ГЛ-Е 218/ММ 77	5262	1 691	-
Уменьшение стоимости объектов основных средств в результате частичной ликвидации - всего:	5270	-	-
в том числе:			
	5271	-	-

2.4. Иное использование основных средств

Наименование показателя	Код	На 31 декабря 2021 г.	На 31 декабря 2020 г.	На 31 декабря 2019 г.
Переданные в аренду основные средства, числящиеся на балансе	52.80	-	-	-
Переданные в аренду основные средства, числящиеся за балансом	52.81	-	-	-
Полученные в аренду основные средства, числящиеся на балансе	52.82	-	-	-
Полученные в аренду основные средства, числящиеся за балансом	52.83	127 318	142 359	98 177
Объекты недвижимости, принятые в эксплуатацию и фактически используемые, находящиеся в процессе государственной регистрации	52.84	-	-	-
Основные средства, переданные на консервацию	52.85	-	-	-
Иное использование основных средств (залог и др.)	52.86	-	-	-
	52.87	-	-	-



Руководитель (подпись) _____
Киров Андрей Анатольевич
(расшифровка подписи)

28 февраля 2022 г.

А. В. Кирилов
А. В. Кирилов

3. Финансовые вложения
3.1. Наличие и движение финансовых вложений

Наименование показателя	Код	Период	На начало года		Изменения за период				На конец периода			
			первоначальная стоимость	накопительная стоимость	Поступило	Выбыло (прощено)		Текущей рыночной стоимости (убытков от обесценения)	сравнительная стоимость	накопительная стоимость		
						накопительная стоимость	накопительная стоимость				начисленные проценты (включая доведение первоначальной стоимости до номинальной)	
Долгосрочные - всего	5301	за 2021г.	-	-	-	-	-	-	-	-	-	-
	5311	за 2020г.	-	-	-	-	-	-	-	-	-	-
в том числе:												
	5302	за 2021г.	-	-	-	-	-	-	-	-	-	-
	5312	за 2020г.	-	-	-	-	-	-	-	-	-	-
Краткосрочные - всего	5305	за 2021г.	-	-	-	-	-	-	-	-	-	-
	5315	за 2020г.	-	-	-	-	-	-	-	-	-	-
в том числе:												
	5305	за 2021г.	-	-	-	-	-	-	-	-	-	-
	5316	за 2020г.	-	-	-	-	-	-	-	-	-	-
Финансовые вложения - всего	5300	за 2021г.	-	-	-	-	-	-	-	-	-	-
	5310	за 2020г.	-	-	-	-	-	-	-	-	-	-

3.2. Иное использование финансовых вложений

Наименование показателя	Код	На 31 декабря 2021 г.	На 31 декабря 2020 г.	На 31 декабря 2019 г.
Финансовые вложения, находящиеся в залоге - всего в том числе:	5320	-	-	-
Финансовые вложения, переданные третьим лицам (кроме продажи) - всего в том числе:	5321 5325	-	-	-
Иное использование финансовых вложений:	5326 5329	-	-	-



Руководитель Кирилов Андрей Анатольевич
(расшифровка подписи)

28 февраля 2022 г.

Кирилов А.А.
Андрей Анатольевич

4. Заласы
4.1. Наличие и движение заласов

Наименование показателя	Код	Период	на начало года		Изменения за период						на конец периода			
			субс-стоимость	величина резерва под снижение стоимости	поступления и затраты	субс-стоимость	резерв под снижение стоимости	убыток от снижения стоимости	оборот заласов между инвентаризациями (выдача)	субс-стоимость	величина резерва под снижение стоимости	субс-стоимость	величина резерва под снижение стоимости	
														18 326
Заласы - всего	5400	за 2021г.	118 326	67 256	118 326	3 624 788	4 450 861	304	X	183 658	118 326	183 658	(334)	118 326
в том числе:														
Сурь, материалы и другие аналогичные ценности	5421	за 2021г.	118 326	67 256	118 326	649 654	651 873	334						185 775
Госваз продукция	5402	за 2021г.	-	-	97 256	437 798	418 726							118 326
Поверья для перепродажи	5403	за 2021г.	-	-	-	22 498	22 498							-
Поверья и товары под заказ отрученные	5404	за 2021г.	-	-	-	18 742	18 742							-
Заласы в незавершенном производстве	5405	за 2021г.	-	-	-	3 864 143	3 856 812							7 531
Другие заласы и затраты	5406	за 2021г.	-	-	-	3 168 343	3 158 243							-
	5507	за 2021г.	-	-	-	-	-							-
	5527	за 2021г.	-	-	-	-	-							-

4.2. Запасы в залого

Наименование показателя	Код	На 31 декабря 2021 г.	На 31 декабря 2020 г.	На 31 декабря 2019 г.
Запасы, не оплаченные на отчетную дату - всего	5440	-	-	-
в том числе:				
Запасы, находящиеся в залого по договору - всего	5441	-	-	-
в том числе:	5445	-	-	-
	5448	-	-	-



Руководитель
Корса Андрей Анатольевич
(подпись)

28 февраля 2022 г.

Андрей Анатольевич Корса
Андрей Анатольевич Корса

5. Дебиторская и кредиторская задолженность
5.1. Наличие и движение дебиторской задолженности

Наименование показателя	Код	Период	На начало года		Поступление				Выбыло				На конец периода		
			учтенная по условиям договора	всучтенная по условиям договоров	в результате хозяйственных операций (сумма долга по сделкам, операциям)	прочих списаний и иных начислений	погашение	стискивание дебиторской задолженности	перевод на депозитный счет должника	перевод на депозитный счет в пользу кредитора	перевод из депозитного счета в пользу кредитора	учтенная по условиям договора	величина резерва по сомнительным долгам		
Долговая задолженность - всего	5301	3б 2021г.	-	-	-	-	-	-	-	-	-	-	-	-	-
в том числе:	5302	3б 2021г.	-	-	-	-	-	-	-	-	-	-	-	-	-
Резерв с покупателями и заказчиками	5303	3б 2021г.	-	-	-	-	-	-	-	-	-	-	-	-	-
Авансы заданья	5304	3б 2021г.	-	-	-	-	-	-	-	-	-	-	-	-	-
Прочие	5305	3б 2021г.	-	-	-	-	-	-	-	-	-	-	-	-	-
Кредиторская задолженность - всего	5510	3б 2021г.	438 061	2 589	8 853 357	1 220	6 708 572	-	-	-	-	-	-	573 836	(2 818)
в том числе:	5511	3б 2021г.	271 178	1 776	8 051 188	1 136	7 868 314	-	-	-	-	-	-	438 051	(2 589)
Резерв с покупателями и заказчиками	5512	3б 2021г.	597 586	(638)	4 897 522	(185)	(4 617 544)	-	-	-	-	-	-	437 794	(733)
Авансы заданья	5513	3б 2021г.	228 741	(878)	4 893 454	(5)	(4 530 509)	-	-	-	-	-	-	387 866	(638)
Прочие	5514	3б 2021г.	27 646	(1 182)	2 857 871	1 220	(2 267 102)	-	-	-	-	-	-	38 437	(1 613)
Резерв по налогам и сборам	5534	3б 2021г.	28 301	(681)	17 498	251	(4 528)	-	-	-	-	-	-	27 688	(1 627)
Итого	5500	3б 2021г.	438 061	2 589	8 853 357	1 220	6 708 572	-	-	-	-	-	-	573 836	(2 818)
	5520	3б 2021г.	271 178	(1 776)	8 051 188	(1 136)	(7 868 314)	-	-	-	-	-	-	438 051	(2 589)

5.2. Просроченная дебиторская задолженность

Наименование показателя	Код	На 31 декабря 2021 г.		На 31 декабря 2020 г.		На 31 декабря 2019 г.	
		учтенная по условиям договора	балансовая стоимость	учтенная по условиям договора	балансовая стоимость	учтенная по условиям договора	балансовая стоимость
Всего	5540	2 519	2 599	1 776	-	-	-
в том числе:							
расчеты с поставщиками и подрядчиками	5541	733	538	529	-	-	-
расчеты с поставщиками и заказчиками (в части авансовых платежей, процентов)	5542	1 161	1 182	591	-	-	-
прочие	5543	524	889	57	-	-	-
	5544	-	-	-	-	-	-

5.3. Наличные и движение кредиторской задолженности

Наименование показателя	Код	Период	Остаток на начало года	полученные		выбыло		перевод на депозит-кредитору	перевод на депозит-кредитору в адрес Актюбского филиала	перевод на депозит-кредитору в адрес Актюбского филиала	Остаток на конец периода
				в результате завершенных операций (сумма долга по счетам, операциям)	причитающиеся проценты, штрафы и иные начисления	погашение	справки на финансовый результат				
Долгосрочная кредиторская задолженность - всего	5571	ав 2021г.	894 158	283 677	-	(155 457)	-	-	-	-	1 022 378
	5571	ав 2020г.	570 053	514 054	-	(190 000)	-	-	-	-	894 158
в том числе:											
кредиты	5552	ав 2021г.	-	-	-	-	-	-	-	-	-
	5572	ав 2020г.	-	-	-	-	-	-	-	-	-
займы	5553	ав 2021г.	7 40 450	283 617	-	(50 000)	-	-	-	-	964 066
	5573	ав 2020г.	356 371	474 073	-	(100 000)	-	-	-	-	740 450
прочая	5554	ав 2021г.	-	-	-	-	-	-	-	-	-
	5574	ав 2020г.	-	-	-	-	-	-	-	-	-
Расчеты с поставщиками и подрядчиками	5555	ав 2021г.	243 708	-	-	(86 491)	-	-	X	X	145 217
	5575	ав 2020г.	205 652	40 076	-	-	-	-	X	X	243 708
Краткосрочная кредиторская задолженность - всего	5560	ав 2021г.	844 531	15 225 156	-	(14 600 659)	-	-	-	-	1 468 118
	5560	ав 2020г.	364 479	10 075 675	-	(10 006 622)	-	-	-	-	844 531
в том числе:											
расчеты с поставщиками и подрядчиками	5561	ав 2021г.	316 132	2 585 657	-	(2 687 715)	-	-	-	-	316 132
	5561	ав 2020г.	104 279	2 905 675	-	(2 896 238)	-	-	-	-	316 132
взносы полученные	5562	ав 2021г.	211 831	6 746 959	-	(6 270 933)	-	-	-	-	688 247
	5562	ав 2020г.	551 116	5 013 335	-	(5 362 524)	-	-	-	-	211 831
расчеты по налогам и взносам	5563	ав 2021г.	36 937	590 239	-	(624 745)	-	-	-	-	154 021
	5563	ав 2020г.	85 653	590 598	-	(577 235)	-	-	-	-	98 637
контракты	5564	ав 2021г.	39 735	2 765 874	-	(2 707 139)	-	-	-	-	159 400
	5564	ав 2020г.	-	563 314	-	(523 175)	-	-	-	-	59 725
заимы	5565	ав 2021г.	-	-	-	-	-	-	-	-	-
	5565	ав 2020г.	-	-	-	-	-	-	-	-	-
прочая	5566	ав 2021г.	89 001	1 565 379	-	(1 953 624)	-	-	-	-	80 618
	5566	ав 2020г.	54 850	68 001	-	(54 550)	-	-	-	-	86 001
расчеты по социальному страхованию	5567	ав 2021г.	47 126	578 848	-	(556 425)	-	-	X	X	69 530
	5567	ав 2020г.	48 071	480 653	-	(461 719)	-	-	X	X	47 205
Итого	5550	ав 2021г.	1 828 689	18 505 773	-	(14 759 060)	-	-	X	X	2 576 401
	5570	ав 2020г.	1 424 542	10 490 759	-	(10 128 622)	-	-	-	-	1 828 689

с.12

5.4. Просроченная кредиторская задолженность

Наименование поставителя	На 31 декабря 2021 г.		На 31 декабря 2020 г.		На 31 декабря 2019 г.	
	Код					
Всего	5590	-	-	-	-	-
в том числе:						
расчеты с поставщиками и подрядчиками	5591	-	-	-	-	-
расчеты с покупателями и заказчиками	5592	-	-	-	-	-
прочая задолженность	5593	-	-	-	-	-
	5594	-	-	-	-	-



Руководитель
Киров Андрей Анатольевич
(подпись) (расшифровка подписи)

26 февраля 2022 г.

Андрей Анатольевич Киров
Андрей Анатольевич

6. Затраты на производство (расходы на продажу)*

Наименование показателя	Код	за 2021г.	за 2020г.
Материальные затраты	5610	662 143	372 485
Расходы на оплату труда	5620	1 964 263	1 609 952
Отчисления на социальные нужды	5630	577 500	479 549
Амортизация	5640	449 432	373 000
Прочие затраты	5650	705 958	752 165
Итого по элементам	5660	4 360 306	3 587 151
Фактическая себестоимость проданных товаров	5665	-	-
Изменение остатков (прирост [-]); незавершенного производства, готовой продукции и др.	5670	(7 531)	-
Изменение остатков (уменьшение [+]); незавершенного производства, готовой продукции и др.	5680	-	-
Итого расходы по обычным видам деятельности	5600	4 352 775	3 587 151

* - Для организации, осуществляющей торговую деятельность, добавлена строка 5665, учитывающая фактическую себестоимость товаров



Руководитель (подпись) _____
Киров Андрей Анатольевич
(расшифровка подписи)

28 февраля 2022 г.

Андрей Анатольевич Киров
Андрей Анатольевич

7. Оценочные обязательства

Наименование показателя	Код	Остаток на начало года	Признано	Погашено	Списано как избыточная сумма	Остаток на конец периода
Оценочные обязательства - всего	5700	114 917	264 347	(233 792)	(3 333)	142 139
в том числе:						
Резерв ежегодных отпусков	5701	-	-	-	-	-



Руководитель (подпись)
Киров Андрей Анатольевич
(расшифровка подписи)

28 февраля 2022 г.

Андрей Анатольевич Киров

8. Обеспечения обязательств

Наименование показателя	Код	На 31 декабря 2021 г.	На 31 декабря 2020 г.	На 31 декабря 2019 г.
Полученные - всего	5800	-	-	-
в том числе:				
Выданные - всего	5801	-	-	-
в том числе:	5810	-	-	3 012
	5811	-	-	-



Руководитель _____ Киров Андрей Анатольевич
(расшифровка подписи)

28 февраля 2022 г.

А.А. Киров
Андрей Анатольевич

I. Общие сведения

1.1. Информация об Обществе

Акционерное общество «Транспортная компания РусГидро» (далее «Общество») образовано в 2003 году.

Основным видом деятельности Общества является перевозка грузов неспециализированными автотранспортными средствами. Общество также осуществляет другие виды деятельности, в том числе:

- перевозка грузов специализированными автотранспортными средствами;
- деятельность внутреннего водного пассажирского и грузового транспорта;
- деятельность прочего сухопутного пассажирского транспорта;
- регулярные перевозки пассажиров трамваями в городском и пригородном сообщении;
- строительно-монтажные работы;
- техническое обслуживание и ремонт легковых автомобилей и грузовых автотранспортных средств;
- деятельность стоянок для транспортных средств;
- деятельность в области медицины прочая, не включенная в другие группировки.

Списочная численность персонала Общества по состоянию на 31.12.2021 составила 1 979 человек (31.12.2020 – 1 875 человек, 31.12.2019 – 1 487 человек).

Акции Общества не котируются на рынке ценных бумаг.

Общество зарегистрировано по адресу Россия, Республика Хакасия, город Саяногорск, рабочий поселок Черемушки, д. 101.

В состав Общества входит 7 филиалов:

1. Центральный филиал АО «ТК РусГидро», Московская область, Сергиево-Посадский район, рабочий поселок Богородское, д.100;
2. Приволжский филиал АО «ТК РусГидро», Самарская область, г.Жигулевск, ул. Московское шоссе, д.2;
3. Южный филиал АО «ТК РусГидро», Ставропольский край, г. Невинномысск, ул. Водопроводная, д. 380-А;
4. Дальневосточный филиал АО «ТК РусГидро», Хабаровский край, г. Хабаровск, ул. Ленинградская, д.46;
5. Саяно-Шушенский филиал АО «ТК РусГидро», Республика Хакасия, г. Саяногорск, рабочий поселок Черемушки;
6. Камчатский филиал АО «ТК РусГидро», Камчатский край, г. Петропавловск-Камчатский, ул. Пограничная, д. 14 а;
7. Владивостокское представительство АО «ТК РусГидро», Приморский край, г.Владивосток, ул. Западная, д. 29.

Общее собрание акционеров является высшим органом управления Общества. Компетенция, порядок созыва, проведения и работы Общего собрания акционеров общества определяются в соответствии с федеральным законодательством и Уставом Общества.

В состав Совета директоров Общества по состоянию на 31 декабря 2021 года входят:

- | | | |
|------------------|---|---|
| Алексеев А.А. | – | Директор Департамента управления делами ПАО «РусГидро»; |
| Калашникова Т.А. | – | Заместитель директора Департамента – начальник Казначейства Департамента корпоративных финансов ПАО «РусГидро»; |
| Савельев В.В. | – | Начальник Управления бюджетирования Департамента экономического планирования и инвестиционных программ ПАО «РусГидро»; |
| Денисов А.А. | – | Начальник Управления транспортной логистики и организационного обеспечения Департамента управления делами ПАО «РусГидро»; |
| Киров А.А. | – | Генеральный директор АО «ТК РусГидро». |

Руководство текущей деятельностью осуществляет единоличный исполнительный орган Общества – Генеральный директор Киров Андрей Анатольевич.

Ревизионная комиссия по состоянию на 31.12.2021 не избиралась.

В данных пояснениях к бухгалтерскому балансу и отчету о финансовых результатах, если не указано иное, стоимостные показатели представлены в тысячах рублей.

Сведения об аудитор:

Аудитором Общества является Общество с ограниченной ответственностью «Финэкспертиза», Местонахождение: 127473, город Москва, ул. Краснопролетарская, дом 16, стр. 1, подъезд 3, этаж 6.

1.2. Экономическая среда, в которой Общество осуществляет свою деятельность

Экономика Российской Федерации проявляет некоторые характерные особенности, присущие развивающимся рынкам. Она особенно чувствительна к колебаниям цен на нефть и газ. Правовая, налоговая, и нормативная система продолжают развиваться и подвержены часто вносимым изменениям, а также допускают возможность разных толкований. Сохраняющаяся политическая напряженность в регионе, а также международные санкции в отношении некоторых российских компаний и граждан по-прежнему оказывают негативное влияние на российскую экономику.

В марте 2020 года Всемирная организация здравоохранения объявила пандемию COVID-19 глобальной пандемией. В связи с пандемией российские органы власти приняли целый ряд мер, направленных на сдерживание распространения и смягчение последствий COVID-19, таких как запрет и ограничение передвижения, карантин, самоизоляция и ограничение коммерческой деятельности, включая закрытие предприятий. Некоторые указанные выше меры были впоследствии смягчены, но по состоянию на 31 декабря 2021 года уровень распространения инфекции оставался высоким, доля вакцинированных была относительно низкой и существовал риск того, что российские государственные органы будут вводить дополнительные ограничения в последующих периодах, в том числе в связи с появлением новых разновидностей вируса.

В 2021 году экономика России демонстрировала положительную динамику восстановления от пандемии. Этому также способствовало восстановление мировой экономики и повышение цен на мировых товарных рынках. Тем не менее более высокие цены на некоторых рынках в России и по всему миру также способствуют росту инфляции в России.

Будущие последствия сложившейся экономической ситуации и вышеуказанных мер сложно прогнозировать, и текущие ожидания и оценки руководства могут отличаться от фактических результатов.

Руководство Общества принимает все необходимые меры для обеспечения устойчивости деятельности Общества и оказания поддержки своим клиентам и сотрудникам. Будущие последствия сложившейся экономической ситуации сложно прогнозировать, и текущие ожидания и оценки руководства Общества могут отличаться от фактических результатов.

Деятельность Общества в той или иной степени подвергается различным видам рисков (финансовым, правовым, страновым и региональным, репутационным и др.). В пояснениях к бухгалтерскому балансу и отчету о финансовых результатах раскрыта информация о подверженности Общества рискам и о причинах их возникновения, механизмах управления рисками, а также изменениях по сравнению с предыдущим периодом.

Система управления рисками регулярно анализируется Обществом с целью оперативного внесения необходимых корректировок в связи с изменением рыночных условий. По результатам анализа чувствительности Общества к рискам, была определена вероятность наступления каждого риска:

Вид риска	Факторы, с которыми связано возникновение риска	Вероятность наступления
Рыночные риски	С возможными неблагоприятными для организации последствиями в случае изменения рыночных параметров, в частности цен и ценовых индексов (на товары, работы, услуги, ценные бумаги, драгоценные металлы, др.), процентных ставок, курсов иностранных валют	низкая
Кредитные риски	С возможными неблагоприятными для организации последствиями при неисполнении (ненадлежащем исполнении) другими лицами обязательств по предоставленным им заемным средствам (в том числе в форме покупки облигаций, векселей, предоставления отсрочки и рассрочки оплаты за проданные товары, выполненные работы или оказанные услуги)	низкая
Риск ликвидности	С возможностями организации своевременно и в полном объеме погасить имеющиеся на отчетную дату финансовые обязательства: кредиторскую задолженность поставщикам и подрядчикам, задолженность заимодавцам по полученным кредитам и займам (в том числе в форме облигаций, векселей), др.	низкая
Правовые риски	С изменением валютного и таможенного регулирования, налогового законодательства	низкая
Страновые и региональные риски	С политической и экономической ситуацией, географическими особенностями в стране (странах) и регионе (регионах), в которых организация осуществляет обычную деятельность и (или) зарегистрирована в качестве налогоплательщика	низкая
Репутационный риск	С уменьшением числа заказчиков (клиентов) организации вследствие негативного представления о качестве реализуемой ею продукции, работ, услуг, соблюдении сроков поставок продукции, выполнения работ, оказания услуг, участия в ценовом сговоре и т.п.	низкая

II. Существенные аспекты учетной политики и представления информации в бухгалтерской отчетности

Учетная политика Общества на 2021 год утверждена приказом от 30.12.2020 № ТК РГ/126-477, подготовлена с учетом требований Федерального закона от 06.12.2011 № 402-ФЗ «О бухгалтерском учете» и других нормативных актов в области бухгалтерского учета. Бухгалтерский учет Общества ведет специализированная организация АО «РусГидро ОЦО» в соответствии с договором возмездного оказания услуг. Обществом применяется автоматизированная система бухгалтерского учета 1С: Предприятие. Для ведения бухгалтерского учета используется Рабочий план счетов, разработанный на основании Плана счетов бухгалтерского учета, утвержденного приказом Минфина России от 31.10.2000 № 94н, с учетом функциональности программного обеспечения. Общество применяет формы первичных учетных документов, приведенные в приложении к учетной политике.

Настоящая бухгалтерская отчетность Общества составлена на основе следующей учетной политики:

2.1. Основа составления

Бухгалтерская отчетность сформирована исходя из действующих в Российской Федерации правил бухгалтерского учета и отчетности, установленных Федеральным законом «О бухгалтерском учете» и иными нормативными правовыми актами по бухгалтерскому учету, утвержденными Министерством финансов Российской Федерации.

Активы оценены в отчетности по фактическим затратам, за исключением активов, по которым в установленном порядке созданы резервы под снижение их стоимости (обесценение).

2.2. Краткосрочные и долгосрочные активы и обязательства

В бухгалтерском балансе дебиторская и кредиторская задолженность, включая задолженность по кредитам и займам, оценочные обязательства отнесены к краткосрочным, если срок обращения (погашения) их не превышает 12 месяцев после отчетной даты. Остальные указанные активы и обязательства представлены как долгосрочные.

2.3. Нематериальные активы и НИОКР

В составе нематериальных активов отражены права на компьютерные программы.

Переоценка нематериальных активов Обществом не производится в связи с отсутствием активного рынка указанных нематериальных активов, по данным которого определяется текущая рыночная стоимость.

В бухгалтерском балансе нематериальные активы показаны по первоначальной стоимости за минусом сумм амортизации, накопленной за все время использования.

2.4. Основные средства

В составе основных средств отражены здания, машины, оборудование, транспортные средства и другие соответствующие объекты со сроком полезного использования более 12 месяцев.

Завершенные строительством, принятые в эксплуатацию и фактически используемые объекты недвижимости, права собственности по которым не зарегистрированы в установленном законодательстве порядке, учитываются обособленно в составе основных средств.

Объекты основных средств принимаются к учету по первоначальной стоимости, равной фактическим затратам на приобретение (сооружение, изготовление), с учетом требований бухгалтерского законодательства РФ.

Приобретенные объекты первоначальной стоимостью до 40 тыс. руб. за единицу, принятые к учету, учитываются в составе материально-производственных запасов.

В бухгалтерском балансе основные средства показаны по первоначальной стоимости за минусом сумм амортизации, накопленной за все время эксплуатации.

Амортизация основных средств, приобретенных до 01.01.2002, производится по единым нормам амортизационных отчислений, утвержденным Постановлением Совета Министров СССР от 22.10.1990 № 1072, а приобретенных начиная с 01.01.2002 – по нормам, исчисленным исходя из сроков полезного

использования с учетом ожидаемой производительности или мощности; ожидаемого физического износа, зависящего от режима эксплуатации (количества смен), естественных условий и влияния агрессивной среды, системы проведения ремонта; нормативно-правовых и других ограничений использования этого объекта (например, срок аренды). В случаях улучшения (повышения) первоначально принятых нормативных показателей функционирования объекта основных средств в результате проведенной реконструкции или модернизации организацией пересматривается срок полезного использования по этому объекту, с учетом ожидаемых сроков эксплуатации.

Амортизация не начисляется по:

- земельным участкам;
- полностью самортизированным объектам.

Доходы и расходы (потери) от выбытия основных средств отражены в отчете о финансовых результатах в составе прочих доходов и расходов.

Арендные объекты основных средств отражаются за балансом по стоимости, указанной в договоре аренды.

2.5. Незавершенные вложения во внеоборотные активы

Незавершенные вложения во внеоборотные активы включают объекты недвижимости не принятые в эксплуатацию, оборудование, требующее монтажа, а также иные активы, подлежащие в будущем принятию в состав основных средств, нематериальных активов и доходных вложений в материальные ценности.

2.6. Запасы

Запасы оценены в сумме фактических затрат на приобретение.

По материально-производственным запасам в случае снижения их стоимости формируется резерв под снижение стоимости материальных ценностей.

Сырье и материалы

Запасы сырья и материалов отражены по фактическим затратам. Запасы сырья и материалов, которые полностью или частично потеряли свое первоначальное качество или рыночная стоимость которых в конце отчетного года оказалась ниже фактических затрат на приобретение в связи с имевшим место в отчетном году устойчивым снижением цен или которые используются при производстве продукции, текущая рыночная стоимость которой на отчетную дату оказалась меньше ее фактической себестоимости, отражены по рыночной стоимости.

На сумму снижения стоимости сырья и материалов образован резерв. Стоимость запасов отражена в бухгалтерском балансе за вычетом суммы созданного резерва под снижение стоимости материальных ценностей.

При отпуске сырья и материалов в производство и ином выбытии они оценивались по средней себестоимости.

Незавершенное производство

Незавершенное производство оценено по фактической производственной себестоимости.

2.7. Расходы будущих периодов

Расходы, произведенные Обществом в отчетном году, но относящиеся к следующим отчетным периодам (расходы на подготовку и освоение производства, разовые платежи за лицензии на использование программного обеспечения, другие виды расходов), отражены как расходы будущих периодов. Эти расходы списываются по назначению равномерно в течение периодов, к которым они относятся.

Расходы будущих периодов, дата окончания списания которых относится к периодам, начинающимся после окончания года, следующего за отчетным, показаны в бухгалтерском балансе как долгосрочные активы по статье 1190 «Прочие внеоборотные активы». Расходы будущих периодов, дата окончания списания которых относится к периоду, следующему за отчетным годом – по статье 1260 «Прочие оборотные активы».

2.8. Дебиторская задолженность

Нереальная к взысканию задолженность списывалась с баланса по мере признания ее таковой. Указанная задолженность учитывается за балансом в течение пяти лет с момента списания для наблюдения за возможностью ее взыскания в случае изменения имущественного положения должника.

Задолженность, которая не погашена в установленный срок или с высокой вероятностью не будет погашена в сроки, установленные договорами, и не обеспеченная соответствующими гарантиями, поручительствами или иными способами обеспечения исполнения обязательства, показана в бухгалтерском балансе за минусом резервов сомнительных долгов. Эти резервы представляют собой объективную оценку руководством Общества той части задолженности, которая, возможно, не будет погашена. Резервы сомнительных долгов отнесены на увеличение прочих расходов.

2.9. Денежные эквиваленты и представление денежных потоков в отчете о движении денежных средств

К денежным эквивалентам относятся высоколиквидные финансовые вложения, которые могут быть легко обращены в заранее известную сумму денежных средств и которые подвержены незначительному риску изменения стоимости.

Общество относит к денежным эквивалентам краткосрочные банковские депозиты, размещенные на срок до трех месяцев.

В отчете о движении денежных средств денежные потоки Общества, которые не могут быть однозначно классифицированы в составе потоков по текущим, инвестиционным или финансовым операциям, отнесены к денежным потокам от текущих операций.

В отчете о движении денежных средств представляются свернуто суммы НДС в составе поступлений от покупателей и заказчиков, платежей поставщикам и подрядчикам и платежей в бюджетную систему и возмещение из нее по НДС.

Поступления и платежи в связи с начислением процентов по денежным эквивалентам, выгодами или потерями от валютно-обменных операций и от обмена одних денежных эквивалентов на другие, отражаются по строкам «Прочие поступления» и «Прочие платежи» в составе денежных потоков от текущих операций в отчете о движении денежных средств.

2.10. Уставный капитал

Уставный капитал отражен в сумме номинальной стоимости обыкновенных акций, приобретенных акционерами. Величина уставного капитала соответствует установленной в уставе Общества.

2.11. Кредиты и займы полученные

Дополнительные расходы, произведенные в связи с получением займов и кредитов отражались в составе прочих расходов по мере возникновения.

2.12. Оценочные обязательства, условные обязательства и условные активы

Оценочные обязательства

Общество отражает оценочное обязательство при одновременном соблюдении условий признания, установленных в ПБУ 8/2010 «Оценочные обязательства, условные обязательства и условные активы».

Общество создает оценочное обязательство по предстоящей оплате неиспользованных работниками отпусков.

Величина оценочного обязательства по предстоящей оплате неиспользованных работниками отпусков на конец отчетного года определена исходя из числа дней неиспользованного отпуска каждого работника по состоянию на отчетную дату, средней заработной платы работника, с учетом страховых взносов.

Условные обязательства и условные активы

Условные обязательства и условные активы не отражаются в бухгалтерском балансе, но раскрываются в пояснениях к бухгалтерскому балансу и отчету о финансовых результатах.

Условное обязательство (условный актив) возникает вследствие прошлых событий хозяйственной жизни, когда существование у Общества обязательства (актива) на отчетную дату зависит от наступления (ненаступления) одного или нескольких будущих неопределенных событий, не контролируемых Обществом.

2.13. Расчеты по налогу на прибыль

Суммы возникших, погашенных и списанных отложенных налоговых активов и отложенных налоговых обязательств в отчете о финансовых результатах включены:

- в строку 2412 «Отложенный налог на прибыль» - в свернутой сумме изменения отложенных налоговых активов и отложенных налоговых обязательств, относящихся к результатам операций, включаемым в бухгалтерскую прибыль (убыток) отчетного периода;
- в строку 2530 «Налог на прибыль от операций, результат которых не включается в чистую прибыль (убыток) отчетного периода» - в свернутой сумме изменения отложенных налоговых активов и отложенных налоговых обязательств, не относящихся к результатам операций, включаемым в бухгалтерскую прибыль (убыток) отчетного периода.

2.14. Доходы

Выручка от продажи продукции и оказания услуг отражалась по мере отгрузки продукции и оказания услуг покупателям и предъявления им расчетных документов. Она отражена в отчетности за минусом налога на добавленную стоимость.

В составе прочих доходов учитываются доходы, не включаемые в состав выручки.

Для признания выручки, расходов и финансового результата по договорам строительного подряда способом по «мере готовности» Организация определяет степень завершенности работ по договору на отчетную дату по доле понесенных на отчетную дату расходов в расчетной величине общих расходов по договору.

Доходы Организации, не связанные непосредственно с исполнением договора, и возникающие в результате нецелевого использования активов (например, продажи Организацией неиспользуемых ТС, материалов и т.д., приобретенных для исполнения договора), в выручку по договору не включаются и учитываются как прочие доходы.

Расходы, возмещаемые заказчиком по условиям договора, принимаются к учету по мере возникновения.

Непредъявленная к оплате начисленная выручка (с учетом НДС) в бухгалтерском балансе отражается в составе строки 1260 «Прочие оборотные активы».

2.15. Расходы

Себестоимость продаж включает расходы, связанные с получением доходов от оказания транспортных услуг, предоставления транспорта в аренду с экипажем и без экипажа и т.д., за исключением управленческих расходов.

В составе прочих расходов учитываются расходы, не связанные с получением доходов от основных видов деятельности.

2.16. Договоры строительного подряда

Выручка по договору строительного подряда признается способом «по мере готовности», если финансовый результат (прибыль или убыток) исполнения договора на отчетную дату может быть достоверно определен.

Способ «по мере готовности» предусматривает, что выручка по договору определяется исходя из подтвержденной Обществом степени завершенности работ по договору на отчетную дату и признается в отчете о финансовых результатах в тех же отчетных периодах, в которых выполнены соответствующие работы независимо от того, должны или не должны они предъявляться к оплате заказчику до полного завершения работ по договору (этапа работ, предусмотренного договором).

В случае, когда достоверное определение финансового результата исполнения договора в какой-то отчетный период невозможно, но существует вероятность, что расходы, понесенные при исполнении договора, будут возмещены, выручка по договору признается в отчете о финансовых результатах в величине, равной сумме понесенных расходов, которые в этот отчетный период считаются

возможными к возмещению.

Расходы, вероятность возмещения которых отсутствует, признаются расходами по обычным видам деятельности отчетного периода.

Если на отчетную дату существует неопределенность в возможности поступления всех предполагавшихся по договору отклонений, претензий, поощрительных платежей, то сумма, которая может быть не получена организацией (ожидаемый убыток), признается расходами по обычным видам деятельности отчетного периода (без уменьшения суммы ранее признанной выручки по договору). При этом величина ожидаемого убытка признается независимо от того, на какой стадии исполнения договора возник ожидаемый убыток.

При применении способа «по мере готовности» в каждом отчетном периоде определение выручки и финансового результата по договору производится с учетом выручки и расходов по договору, признанных в предыдущие отчетные периоды по указанному договору.

Для признания выручки по договору способом «по мере готовности» Общество использует способ определения степени завершенности работ по договору на отчетную дату по доле понесенных на отчетную дату расходов в расчетной величине общих расходов по договору.

При определении степени завершенности работ по договору на отчетную дату по доле понесенных на отчетную дату расходов в расчетной величине общих расходов по договору:

- понесенные на отчетную дату расходы подсчитываются только по выполненным работам. Расходы, понесенные в счет предстоящих работ по договору (например, стоимость материалов, переданных для выполнения работ, но еще не использованных для исполнения договора, арендная плата, перечисленная в отчетном периоде, но относящаяся к будущим отчетным периодам), и авансовые платежи организациям, выступающим в качестве субподрядчиков по договору, не включаются в сумму понесенных на отчетную дату расходов;
- расчетная величина общих расходов по договору исчисляется как сумма всех фактически понесенных на отчетную дату расходов и расчетной величины расходов, которые предстоит понести для завершения работ по договору.

Признание доходов по договору

- Выручка от основной деятельности определяется расчетным путем, согласно проценту завершенности в бухгалтерском учете и учитывается как непредъявленная к оплате начисленная выручка.
- Окончательный финансовый результат определяется при полном завершении работ по договору на строительство как разницу между договорной стоимостью законченного строительством объекта и затратами по его производству.

Признание расходов по договору подряда

Расходы по договору признаются организацией расходами по обычным видам деятельности.

Расходами по договору являются понесенные организацией за период с начала исполнения договора до его завершения:

- расходы, связанные непосредственно с исполнением договора (прямые расходы по договору);
- расходы, не относящиеся к строительной деятельности организации, но возмещаемые заказчиком по условиям договора (прочие расходы по договору).

В состав прямых расходов по договору, помимо фактически понесенных, включаются ожидаемые неизбежные расходы (далее – предвиденные расходы), возмещаемые заказчиком по условиям договора.

Предвиденные расходы принимаются к учету либо по мере их возникновения в процессе выполнения работ по строительству, либо путем образования резерва на покрытие предвиденных расходов.

В случае, если документально подтвержденные расходы по договору не возмещаются заказчиком, выявленная (ожидаемая) сумма превышения величины расходов по договору над величиной выручки по договору (ожидаемый убыток) признается в соответствующем отчетном периоде.

III. Раскрытие существенных показателей

3.1. Нематериальные активы

Нематериальные активы

Наименование показателя	Период	На начало года		Изменения за период	На конец периода	
		первоначальная стоимость	накопленная амортизация	начислено амортизации	первоначальная стоимость	накопленная амортизация и убытки от обесценения
Нематериальные активы, исключительные права на использование программного обеспечения	за 2021 г.	4 466	(4 466)	-	4 466	(4 466)
	за 2020 г.	4 466	(3 573)	(893)	4 466	(4 466)

Амортизация нематериальных активов

Амортизация нематериальных активов начислена линейным способом.

Определение срока полезного использования нематериального актива производится исходя из:

срока действия прав организации на результат интеллектуальной деятельности или средство индивидуализации и периода контроля над активом;

ожидаемого срока использования актива, в течение которого организация предполагает получать экономические выгоды (или использовать в деятельности, направленной на достижение целей создания некоммерческой организации).

В отчетном году сроки полезного использования и способ начисления амортизации нематериальных активов не изменялись по сравнению с предыдущим отчетным периодом.

Нематериальные активы, стоимость которых полностью погашена

Наименование	31.12.2021	31.12.2020	31.12.2019
Исключительные права на использование программного обеспечения	1	1	-

Указанные объекты не списаны, поскольку Общество продолжает использовать их в своей деятельности.

3.2. Основные средства

Информация о наличии и движении основных средств раскрыта в таблице 3.2.1.

Переоценка основных средств

Переоценка основных средств по состоянию на 31.12.2021 не проводилась в связи с несущественным изменением текущей (восстановительной) стоимости по сравнению с указанной стоимостью, определенной на предыдущие отчетные даты.

Информация о стоимости полученных в аренду и переданных в аренду объектах основных средств

Наименование	31.12.2021	31.12.2020	31.12.2019
Полученные в аренду основные средства, числящиеся за балансом	127 318	142 359	98 177

По состоянию на 31.12.2021 на балансе числится 302 объекта арендованных основных средств на сумму 127 318 тыс. руб., в том числе:

- по договору с АО «Гидроремонт-ВКК» в п. Черемушки на сумму 7 389 тыс.руб;
- по договору с ЗАО АК «Геострой» на сумму 3 348 тыс.руб;
- по договору с ПАО «ДЭК» на сумму 18 199 тыс. руб;

АО «ТК РусГидро»

Пояснения к бухгалтерскому балансу и отчету о финансовых результатах за 2021 год
(в тысячах российских рублей, если не указано иное)

- по договору с ИП Конорезов А.Н. на сумму 1 193 тыс. руб;
- по договору с ПАО «Камчатскэнерго» на сумму 74 398 тыс. руб;
- по договору с АО «Нижне-Бурейская ГЭС» на сумму 6 548 тыс. руб;
- по договору с ИП Павлов В.П. на сумму 100 тыс. руб;
- по договору с ПАО «Сахалинэнерго» на сумму 2 401 тыс. руб;
- по договору с ООО «СНРГ» на сумму 1 093 тыс. руб;
- по договору с ИП Терпасенко А.П. на сумму 6 050 тыс. руб;
- по договору с ООО «Техносоюз-М» на сумму 6 356 тыс. руб;
- по договору с УФК по Саратовской области на сумму 38 тыс. руб;
- по договору с ПАО «РусГидро» на сумму 205 тыс. руб;

По состоянию на 31.12.2020 на балансе числится 348 объектов арендованных основных средств на сумму 142 359 тыс. руб., в том числе:

- по договору с АО «Гидроремонт-ВКК» в п. Черемушки на сумму 7 389 тыс. руб;
- по договору с ПАО «ДЭК» на сумму 20 334 тыс. руб;
- по договору с АО «Загорская ГАЭС-2» на сумму 281 тыс. руб;
- по договору с ИП Семин А.С. на сумму 932 тыс. руб;
- по договору с АО «Нижне-Бурейская ГЭС» на сумму 313 тыс. руб;
- по договору с ПАО «Камчатскэнерго» на сумму 78 500 тыс. руб;
- по договору с «Комитет по управлению имуществом г. Курчатова» на сумму 8 тыс. руб;
- по договору с ИП Павлов Д.С. на сумму 100 тыс. руб;
- по договору с ПАО «Сахалинэнерго» на сумму 14 073 тыс. руб;
- по договору с ООО «СНРГ» на сумму 1 093 тыс. руб;
- по договору с ООО «СП Бизнес Кар» на сумму 8 516 тыс. руб;
- по договору с ИП Терпасенко А.П. на сумму 4 950 тыс. руб;
- по договору с ООО «Техносоюз-М» на сумму 3 304 тыс. руб;
- по договору с ПАО «РусГидро» на сумму 2 458 тыс. руб;
- по договору с Центр учета жилищного фонда Камчатского края БТИ ГУП на сумму 108 тыс. руб;

По состоянию на 31.12.2019 на балансе числится 296 объектов арендованных основных средств на сумму 98 177 тыс. руб., в том числе:

- по договору с АО «Гидроремонт-ВКК» в п. Черемушки на сумму 7 389 тыс. руб;
- по договору с ПАО «РусГидро» на сумму 229 тыс. руб;
- по договору с АО «Загорская ГАЭС-2» на сумму 2 555 тыс. руб;
- по договору с ИП Семин А.С. на сумму 932 тыс. руб;
- по договору с ГУП «Камчатсккоммунаэнергосбыт» на сумму 364 тыс. руб;
- по договору с ПАО «Камчатскэнерго» на сумму 72 238 тыс. руб;
- по договору с «Комитет по управлению имуществом г. Курчатова» на сумму 36 тыс. руб;
- по договору с ООО «Курская АЭС-Сервис» на сумму 569 тыс. руб;
- по договору с ООО «СНРГ» на сумму 1 093 тыс. руб;
- по договору с ООО «СП Бизнес Кар» на сумму 8 516 тыс. руб;
- по договору с ИП Терпасенко А.П. на сумму 4 256 тыс. руб;

3.2.1. Наличие и движение основных средств

Наименование показателя	Период	На начало года		поступи- лю	Изменения за период		На конец периода		
		первоначаль- ная стоимость	накопленная амортизация		выбыло объектов первоначаль- ная стоимость	накопленная амортизация	первоначаль- ная стоимость	накопленная амортизация	
Основные средства (без учета доходных вложений в материальные ценности), в том числе:	за 2021 г.	3 593 048	(1 405 687)	559 693	(38 261)	24 879	(449 432)	4 114 380	(1 830 240)
	за 2020 г.	2 542 619	(1 058 917)	981 537	(31 108)	25 338	(372 107)	3 593 048	(1 405 687)
здания	за 2021 г.	22 239	(5 465)	3 805	-	-	(923)	26 044	(6 388)
	за 2020 г.	21 319	(4 826)	821	-	-	(639)	22 239	(5 465)
сооружения	за 2021 г.	1 778	(1 778)	-	-	-	-	1 778	(1 778)
	за 2020 г.	2 318	(2 318)	-	(540)	540	-	1 778	(1 778)
машины и оборудование	за 2021 г.	38 359	(23 440)	22 736	-	-	(4 759)	61 095	(28 199)
	за 2020 г.	33 835	(19 867)	4 524	-	-	(3 573)	38 359	(23 440)
транспортные средства	за 2021 г.	3 465 180	(1 332 213)	530 082	(37 935)	24 616	(438 486)	3 957 327	(1 744 093)
	за 2020 г.	2 529 499	(964 821)	965 974	(30 294)	24 524	(361 914)	3 465 180	(1 332 213)
офисное оборудование	за 2021 г.	24 820	(16 957)	2 105	(326)	263	(4 962)	26 599	(20 956)
	за 2020 г.	22 195	(12 463)	2 799	(175)	175	(4 369)	24 820	(16 657)
производственный и хозяйственный инвентарь	за 2021 г.	6 353	(2 541)	48	-	-	(401)	6 401	(2 942)
	за 2020 г.	2 952	(2 395)	3 500	(99)	99	(245)	6 353	(2 541)
прочие объекты, требующие государственную регистрацию, относимые к статье 130 ГК РФ к недвижимости	за 2021 г.	30 470	(23 562)	-	-	-	(2 249)	30 470	(25 811)
	за 2020 г.	30 470	(22 196)	-	-	-	(1 367)	30 470	(23 562)
другие виды основных средств	за 2021 г.	3 849	(31)	817	-	-	(42)	4 665	(73)
	за 2020 г.	31	(31)	3 819	-	-	-	3 849	(31)

3.2.2. Незавершенные капитальные вложения

Наименование показателя	Период	На начало года	Изменения за период			На конец периода
			загаты за период	списано	принято к учету в качестве основных средств или увеличена стоимость (в т.ч. передача оборудования в монтаж)	
Незавершенное строительство и незавершенные операции по приобретению, модернизации и т.п. основных средств - всего	за 2021 г.	1 021	582 890	(292)	(559 593)	24 026
	за 2020 г.	-	982 558	-	(981 537)	1 021
основные средства, не введенные в эксплуатацию	за 2021 г.	-	582 890	(292)	(559 593)	23 005
	за 2020 г.	-	-	-	-	-
оборудование и установка	за 2021 г.	1 021	-	-	-	1 021
	за 2020 г.	-	982 558	-	(981 537)	1 021

3.3. Прочие внеоборотные активы

В строке 1190 «Прочие внеоборотные активы» отражены активы со сроком списания более 12 месяцев.

Наименование	31.12.2021	31.12.2020	31.12.2019
Неисключительная лицензия	423	17	-
Страхование СМР	219	245	378
Экспертиза промышленной безопасности	183	173	185
Проект нормативов образования отходов	115	225	650
Сертификация услуг	24	8	16
Итого прочие внеоборотные активы	964	668	1 229

3.4. Финансовые вложения

На конец 2021 года финансовые вложения отсутствуют.



АО «ТК РусГидро»
 Пояснения к бухгалтерскому балансу и отчету о финансовых результатах за 2021 год
 (в тысячах российских рублей, если не указано иное)

3.5. Запасы

Наличие и движение запасов

Наименование показателя	Период	На начало года			Изменения за период				На конец периода	
		себестоимость	величина резерва под снижение стоимости	поступления и затраты	выбыло		Начислен резерв под снижение стоимости И	себестоимость	величина резерва под снижение стоимости	
					себестоимость	резерв под снижение стоимости				
Запасы - всего, в том числе:	за 2021 г.	118 326	-	4 536 293	(4 460 961)	-	(334)	193 638	(334)	-
	за 2020 г.	97 256	-	3 624 788	(3 603 719)	-	-	118 326	-	-
сырье, материалы и другие аналогичные ценности	за 2021 г.	118 326	-	649 654	(581 873)	-	(334)	186 107	(334)	-
	за 2020 г.	97 256	-	437 798	(416 729)	-	-	118 326	-	-
сырье и материалы	за 2021 г.	5 008	-	9 543	(7 615)	-	-	6 936	-	-
	за 2020 г.	4 439	-	5 346	(4 761)	-	-	5 008	-	-
топливо	за 2021 г.	18 870	-	470 219	(459 657)	-	-	29 432	-	-
	за 2020 г.	16 932	-	327 880	(325 872)	-	-	18 870	-	-
завислые части	за 2021 г.	48 500	-	83 428	(63 268)	-	-	68 659	(334)	-
	за 2020 г.	40 581	-	56 654	(49 626)	-	-	48 500	-	-
специальная оснастка и специальная одежда	за 2021 г.	17 398	-	12 185	(11 595)	-	-	17 988	-	-
	за 2020 г.	5 248	-	13 038	(5 059)	-	-	17 398	-	-
строительные материалы	за 2021 г.	-	-	46 609	(18 740)	-	-	27 869	-	-
	за 2020 г.	-	-	-	-	-	-	-	-	-
инвентарь и хозяйственные принадлежности	за 2021 г.	27 192	-	30 017	(25 480)	-	-	31 729	-	-
	за 2020 г.	20 137	-	29 976	(26 663)	-	-	27 192	-	-
прочие материалы	за 2021 г.	1 358	-	8 206	(6 070)	-	-	3 484	-	-
	за 2020 г.	1 337	-	4 904	(4 758)	-	-	1 358	-	-
затраты в незавершенном производстве	за 2021 г.	-	-	3 864 143	(3 856 612)	-	-	7 531	-	-
	за 2020 г.	-	-	3 168 248	(3 168 248)	-	-	-	-	-
готовая продукция и товары для перепродажи	за 2021 г.	-	-	22 496	(22 496)	-	-	-	-	-
	за 2020 г.	-	-	18 742	(18 742)	-	-	-	-	-

АО «ТК РусГидро»

Пояснения к бухгалтерскому балансу и отчету о финансовых результатах за 2021 год
(в тысячах российских рублей, если не указано иное)



3.6. Дебиторская задолженность

Суммы поступившей дебиторской задолженности в графах «в результате хозяйственных операций (сумма долга по сделке, операции)», «причитающиеся проценты, штрафы и иные начисления», «погашение» и «спписание на финансовый результат» отражены в полной сумме.

Общая величина просроченной дебиторской задолженности, в отношении которой в отчетном году не был создан резерв, составила 0 руб. (в 2020 году – 0 руб.).

Для формирования отчетности, в отношении отражения НДС в составе сумм выданных авансов, применяется следующий подход:

Сумма принятого к вычету НДС не уменьшает величину дебиторской задолженности по выданным авансам, а отражается в пассиве баланса в составе прочих краткосрочных (долгосрочных) обязательств.

Наличие и движение дебиторской задолженности

Наименование показателя	Период	На начало года		Изменения за период				На конец периода		
		учтенная по условиям договора	величина резерва по сомнительным долгам	поступление		выбыло		восстановление резерва	учтенная по условиям договора	величина резерва по сомнительным долгам
				в результате хозяйственных операций (сумма долга по сделке операции)	причитающ. проценты, штрафы и иные начисления	погашение	погашение			
в том числе: покупатели и заказчики	за 2021 г.	387 586	(538)	4 887 522	195	(4 817 344)	-	437 764	(733)	
	за 2020 г.	225 741	(828)	4 692 454	5	(4 530 809)	295	387 586	(538)	
	за 2021 г.	27 666	(1 162)	2 657 871	-	(2 787 100)	1	98 437	(1 161)	
	за 2020 г.	25 301	(891)	2 127 641	-	(2 125 276)	-	27 666	(1 162)	
	за 2020 г.	-	-	-	-	-	-	-	-	-
расчеты по налогам и сборам	за 2021 г.	16 271	-	2 190 466	-	(2 196 600)	-	20 137	-	
	за 2020 г.	16 421	-	1 226 566	-	(1 226 716)	-	16 271	-	
прочие дебиторы	за 2021 г.	4 528	(899)	17 498	25	(4 528)	-	17 498	(624)	
	за 2020 г.	3 713	(57)	4 528	859	(3 713)	17	4 528	(899)	
	за 2021 г.	436 051	(2 999)	9 533 357	220	(9 795 572)	1	573 836	(2 818)	
ИТОГО	за 2020 г.	271 176	(1 776)	8 651 899	1 135	(7 886 314)	312	436 051	(2 999)	

3.7. Денежные средства и денежные эквиваленты

Состав денежных средств и денежных эквивалентов

Наименование	31.12.2021	31.12.2020	31.12.2019
Средства на расчетных счетах	34 374	12 896	51 921
Средства на специальных счетах в банках	529	124	1 935
Переводы в пути	109	41	21
Средства в кассе	21	25	93
Итого денежные средства и денежные эквиваленты	35 033	12 886	53 970

Наименование	За 2021 год	За 2020 год
Прочие поступления по текущей деятельности (строка 4119)		
Страховые возмещения по полисам, оплата задолженности по решению суда	32 662	6 653
Свернутый НДС	545	24 295
Возврат от поставщиков	291	30 603
Поступления процентов, начисленных по краткосрочным банковским депозитам до трех месяцев	84	2 084
Возврат из бюджета	20	2 962
Иные поступления	6 395	3 990
Итого прочие поступления по текущей деятельности	39 997	70 587
Прочие платежи по текущей деятельности (строка 4129)		
Страхование (КАСКО, ОСАГО, ДМС, НС)	48 468	-
Взносы в НПФ	26 282	-
Услуги по оформлению авиаперевозок	13 842	-
Судебное, исполнительное производство, госпошлины	2 120	159
Плата за возмещение вреда дорогам общего пользования (ПЛАТОН)	1 752	-
Услуги банка	637	2 390
Штрафы, пени	309	591
Расчеты с персоналом по прочим операциям	200	190
Неустойка по договорам	53	280
Расчеты с подотчетными лицами	-	30 334
Возврат ДС	-	70
Обеспечение заявок	-	8
Иные платежи	33 095	1 417
Итого прочие платежи по текущей деятельности	126 758	35 439
Прочие налоги, взносы (строка 4125)		
Расчеты с внебюджетными фондами	556 124	-
Имущественные налоги	16 487	13 997
Прочие	554	3 106
Итого прочие налоги, взносы	573 165	17 103

3.8. Прочие оборотные активы

Наименование	31.12.2021	31.12.2020	31.12.2019
Денежные документы	48	19	-
Расходы на страхование транспортных средств	20 697	19 659	15 744
Лицензии на программное обеспечение	652	1 084	992
НДС по авансам полученным	114 707	35 311	92 010
Недостачи и потери от порчи ценностей	774	4 124	775
Абонентское обслуживание ГЛОНАСС	16	765	231
Выполненные этапы по незавершенным работам	278 553	-	240 949
Компенсация проезда в отпуск (аванс)	-	46	-
Экспертиза промышленной безопасности	5		
Итого прочие оборотные активы	415 450	61 008	350 701

3.9. Капитал и резервы

Уставный капитал

Наименование	Обыкновенные акции	Итого
Общая номинальная стоимость выпущенных акций на 31.12.2021, в том числе:		
– оплаченные акции (531 671 380 шт.)	531 671	531 671
	531 671	531 671

Акции принадлежат единственному учредителю Общества – ПАО «РусГидро». Советом директоров Общества 30.08.2017 утверждены изменения в решении о дополнительном выпуске ценных бумаг (протокол от 30.08.2017 № 8).

Изменения в решении о дополнительном выпуске ценных бумаг зарегистрированы Банком России 20.09.2017. 19.06.2019 Общество произвело дополнительную эмиссию обыкновенных акций, были выпущены 513 614 тыс. акций общей номинальной стоимостью 513 614 тыс. руб., размещенные по 1 руб. за акцию среди акционеров, зарегистрированных в реестре акционеров по состоянию на 23.05.2019, пропорционально их доле в уставном капитале Общества. В учредительные документы Общества 23.10.2019 внесены изменения в части увеличения уставного капитала.

Резервный капитал

По итогам работы Общества за 2020 год прибыль составила 48 641 тыс. руб. Общим собранием акционеров принято решение (протокол заседания правления № 1325пр от 17.05.2021) о распределении прибыли по результатам 2020 года на накопление в полном объеме, в связи с этим за отчетный год резервный капитал не увеличился. По состоянию на 31.12.2021 величина резервного капитала составила 903 тыс. руб.

Добавочный капитал

В составе добавочного капитала по строке «Добавочный капитал (без переоценки)» бухгалтерского баланса Общество отразило:

Наименование статей добавочного капитала	31.12.2021	31.12.2020	31.12.2019
Вклады акционеров в имущество Общества	30	30	30
Итого добавочный капитал (без переоценки)	30	30	30

АО «ТК РусГидро»

Пояснения к бухгалтерскому балансу и отчету о финансовых результатах за 2021 год
(в тысячах российских рублей, если не указано иное)

3.10. Кредиты и займы

Наименование	Краткосрочные		Долгосрочные	
	Кредиты	Займы	Кредиты	Займы
На 31 декабря 2019 г.	-		366 371	
	-	-	-	366 371
Получено	953 303	-	-	474 079
Погашено	853 578	-	-	100 000
Реклассифицировано	-	-	-	-
На 31 декабря 2020 г.	99 725		740 450	
	99 725	-	-	740 450
Получено	2 766 874	-	-	283 616
Погашено	2 707 199	-	-	60 000
Реклассифицировано	-	-	-	-
ИТОГО на 31.12.2021	159 400	-	-	964 066
	159 400	-	-	964 066

Сроки платежей по заемным средствам представлены в таблице:

Период	Кредиты банков	Займы организаций
2022 год	159 400	-
от 1 до 2-х лет	-	-
от 2-х до 5 лет	-	964 066
свыше 5 лет	-	-
ИТОГО	159 400	964 066

Информация о кредитных линиях и средствах овердрафта

Наименование	31.12.2021	31.12.2020	31.12.2019
Совокупная величина кредитных линий, открытых в пользу Общества в том числе:			
средства открытых кредитных линий, не использованные Обществом	200 000	100 000	100 000
Величина денежных средств, которые могут быть получены Обществом на условиях овердрафта	40 577	275	100 000
	200 000	100 000	100 000

Прочая информация по заемным средствам

Проценты по заемным средствам

Наименование	За 2021 год	За 2020 год
Проценты по заемным средствам, отнесенные на прочие расходы	8 722	1 737
Итого проценты, начисленные по заемным средствам	8 722	1 737

3.11. Кредиторская задолженность

Суммы поступившей кредиторской задолженности в графах «в результате хозяйственных операций (сумма долга по сделке, операции)», «причитающиеся проценты, штрафы и иные начисления», «погашение» и «списание на финансовый результат» отражены в полной сумме.

Для формирования отчетности в отношении отражения НДС в составе сумм полученных авансов применяется следующий подход: сумма начисленного к уплате в бюджет НДС не уменьшает величину кредиторской задолженности по полученным авансам, а отражается в активе баланса в составе прочих оборотных активов.

АО «ТК РусГидро»

Пояснения к бухгалтерскому балансу и отчету о финансовых результатах за 2021 год
(в тысячах российских рублей, если не указано иное)**Наличие и движение кредиторской задолженности**

Наименование показателя	Период	Остаток на начало года	Изменения за период		Остаток на конец периода
			поступление в результате хозяйственных операций (сумма долга по сделке, операции)	выбытие в результате погашения	
Долгосрочная кредиторская задолженность - всего	за 2021 г.	984 158	283 617	(158 491)	1 109 283
	за 2020 г.	570 063	514 094	(100 000)	984 158
поставщики и подрядчики	за 2021 г.	243 708	-	(98 491)	145 217
	за 2020 г.	203 692	40 016	-	243 708
займы	за 2021 г.	740 450	283 617	(60 000)	964 066
	за 2020 г.	386 371	474 078	(100 000)	740 450
Краткосрочная кредиторская задолженность - всего	за 2021 г.	844 531	15 225 156	(14 600 569)	1 469 118
	за 2020 г.	854 479	10 016 675	(10 026 622)	844 531
поставщики и подрядчики	за 2021 г.	318 132	2 586 867	(2 587 715)	317 304
	за 2020 г.	104 779	2 909 579	(2 696 226)	318 132
задолженность по кредитам	за 2021 г.	99 725	2 786 874	(2 707 199)	159 400
	за 2020 г.	-	953 304	(853 578)	99 725
задолженность по налогам и сборам	за 2021 г.	145 742	1 159 077	(1 081 168)	223 651
	за 2020 г.	133 734	1 071 452	(1 059 444)	145 742
авансы полученные	за 2021 г.	211 931	6 746 999	(6 270 683)	688 247
	за 2020 г.	581 116	5 013 330	(5 362 524)	211 931
прочие кредиторы	за 2021 г.	69 001	1 965 319	(1 953 804)	80 516
	за 2020 г.	54 850	89 001	(54 850)	69 001
ИТОГО	за 2021 г.	1 828 689	15 508 773	(14 759 060)	2 578 401
	за 2020 г.	1 424 542	10 530 769	(10 126 622)	1 828 689

3.12. Налоги**Налог на добавленную стоимость**

Сумма НДС по проданным в отчетном году товарам, продукции, работам, услугам составила 809 216 тыс.руб., в том числе расчеты по НДС, отложенному для уплаты в бюджет 3 512 тыс.руб. (в 2020 году – 724 820 тыс.руб.). НДС по приобретенным ценностям составил 352 448 тыс.руб. (в 2020 году – 358 487 тыс.руб.).

По строке 1220 «Налог на добавленную стоимость по приобретенным ценностям» отражены суммы НДС, которые контрагенты предъявили Организации к оплате при приобретении им товаров (работ, услуг), при этом Организация на конец отчетного периода не приняла их к вычету и не включила в стоимость приобретенных активов или в состав расходов. По состоянию на 31.12.2021 НДС отложенный для уплаты в бюджет составил 46 426 тыс.руб.

По данной строке показываются суммы, по которым Организация предполагает произвести вычет или включение в стоимость сумм НДС в течение 12 месяцев после отчетной даты.

Налог на прибыль организации

Показатель условного дохода/(расхода) по налогу на прибыль за 2021 год составил 22 560 тыс. руб. (за 2020 год – (15 753) тыс. руб.).

Ставка налога на прибыль при расчете отложенных и постоянных налоговых активов и обязательств составляет 20%.

В бухгалтерском балансе Общества отложенные налоговые активы и отложенные налоговые обязательства по налогу на прибыль отражены развернуто, соответственно в качестве внеоборотных активов и долгосрочных обязательств.

АО «ТК РусГидро»

Пояснения к бухгалтерскому балансу и отчету о финансовых результатах за 2021 год
(в тысячах российских рублей, если не указано иное)**Информация об отложенных налоговых активах и обязательствах за 2021 год**

Наименование	остаток на начало периода	начислено за отчетный период	погашено (списано) за отчетный период	остаток на конец периода
Отложенные налоговые обязательства	2 994	1 489	1 675	2 808
в т.ч. списано в связи с выбытием объекта актива или вида обязательства	X	-	-	X
Отложенные налоговые активы	23 883	28 670	12 866	39 687
в т.ч. списано в связи с выбытием объекта актива или вида обязательства	X	-	-	X

Информация об отложенных налоговых активах и обязательствах за 2020 год

Наименование	остаток на начало периода	начислено за отчетный период	погашено (списано) за отчетный период	остаток на конец периода
Отложенные налоговые обязательства	2 983	1 562	1 551	2 994
в т.ч. списано в связи с выбытием объекта актива или вида обязательства	X	-	-	X
Отложенные налоговые активы	25 477	9 288	10 881	23 883
в т.ч. списано в связи с выбытием объекта актива или вида обязательства	X	-	-	X

Доходы и расходы в составе строки 2460 «Прочее» отчета о финансовых результатах

Наименование	2021	2020
Штрафные санкции за нарушение налогового и иного законодательства	(562)	(39)
Прочее	(557)	(1)
Итого по строке 2460 «Прочее» отчета о финансовых результатах	(1 119)	(40)

Прочие налоги и сборы

На расходы по обычным видам деятельности отнесены следующие налоги и сборы:

- налог на имущество – 515 тыс. руб.
- транспортный налог – 16 740 тыс. руб.

3.13. Оценочные обязательства

В таблице «Оценочные обязательства» суммы по графе 4 «Признано» включают величину созданных оценочных обязательств – 264 347 тыс. руб. (2020 г. – 199 035 тыс. руб.).

Суммы по графе 5 «Погашено» включают величину погашенных оценочных обязательств в течении 2021 г. – 233 792 тыс. руб. (в 2020г. – 155 118 тыс.руб.), в графе 6 «Списано как избыточная сумма» включена величина списанных оценочных обязательств – 3 333 тыс. руб. (в 2020 году – 1 447 тыс. руб.).

Оценочные обязательства

Наименование показателя	Остаток на начало года	Признано	Погашено	Списано как избыточная сумма	Остаток на конец периода
Резерв на предстоящую выплату отпусков	114 917	264 347	(233 792)	(3 333)	142 139

3.10. Условные обязательства**Судебные разбирательства**

Общество является ответчиком в ряде судебных процессов. Однако, по мнению руководства Общества, результаты этих процессов не окажут существенного влияния на финансовое положение Общества. Исключение составляет иск ООО «Ген Фарма Рус», в случае неблагоприятного для Общества исхода рассмотрения этого иска сумма взыскания может составить 56 404 тыс. руб.

АО «ТК РусГидро»

Пояснения к бухгалтерскому балансу и отчету о финансовых результатах за 2021 год
(в тысячах российских рублей, если не указано иное)**3.15. Выручка от продаж**

Выручка Общества сформирована в связи с оказанием транспортных услуг, предоставлением транспорта в аренду, выполнение работ по договорам строительного подряда и т.д.

Наименование	За 2021 год	За 2020 год
Выручка от оказания транспортных услуг	3 946 389	3 545 366
Выручка по договорам строительного подряда	249 688	85 471
Услуги водного транспорта	24 839	20 796
Реализация ГСМ	23 335	20 378
Услуги аренды	11 230	1 643
Услуги медосмотра	579	312
Контроль ТО	331	315
Хранение ГСМ	141	159
Прочие услуги	127	23
Услуги стоянки	125	173
Услуги мойки	10	44
Итого выручка	4 256 794	3 674 680

АО «ТК РусГидро»

Пояснения к бухгалтерскому балансу и отчету о финансовых результатах за 2021 год
(в тысячах российских рублей, если не указано иное)**3.16. Расходы по обычным видам деятельности**

Себестоимость продаж Общества сформирована в связи с оказанием транспортных услуг, предоставлением транспорта в аренду и т.д.

Информация о расходах по элементам затрат

Наименование показателя	За 2021 год	За 2020 год
Расходы на оплату труда	1 956 943	1 610 854
Отчисления на социальные нужды	577 500	478 902
Материальные затраты	497 423	365 054
Амортизация	449 432	373 000
Транспортные услуги	342 958	313 109
ТО и ремонт ТС	92 253	67 543
Реализация ГСМ	65 545	41 777
Аренда	60 017	54 506
Командировочные расходы	49 892	25 160
Страхование	44 610	39 555
Медосмотр/ Предрейсовый медосмотр водителей	27 413	25 264
Взносы в ПФ и НПФ	21 969	16 313
Ремонт зданий	20 938	7 228
Имущественные налоги	17 252	15 446
Расходы по проезду сотрудников до места работы/служебные поездки	10 894	7 974
Электропотребление	10 545	8 151
Расходы по ТБ и ОТ	9 247	9 758
Услуги сторонних организаций (аутсорсинг)	8 812	3 110
Расходы по ГЛОНАСС	8 264	7 689
Строительно-монтажные работы - СМР	8 132	60 113
Услуги питания	7 751	6 734
Услуги связи	7 528	3 503
Услуги мойки а/машин	7 437	9 260
Расходы на охрану объектов	5 650	2 117
Плата за проезд ТС	2 702	1 230
Расходы на обучение	2 321	1 253
Стоянка автотранспорта	2 028	1 031
Услуги по обслуживанию автотранспорта и оборудования	2 203	72
Коммунальные услуги	1 462	1 160
Содержание водного транспорта	1 190	1 467
Прочие затраты	39 975	38 809
ИТОГО по элементам	4 360 306	3 587 151
Изменение остатков незавершенного производства, готовой продукции и др. (прирост [-])	7 531	
ИТОГО по обычным видам деятельности	4 352 775	3 587 151

3.17. Проценты к получению

Наименование	За 2021 год	За 2020 год
Проценты по банковским депозитам	84	2 084
Итого по строке «Проценты к получению» отчета о финансовых результатах	84	2 084

3.18. Проценты к уплате

Наименование	За 2021 год	За 2020 год
Проценты по кредитам полученным	8 722	1 737
Проценты по займам полученным	-	-
Итого по строке «Проценты к уплате» отчета о финансовых результатах	8 722	1 737

3.19. Прочие доходы и прочие расходы

Наименование	За 2021 год		За 2020 год	
	Доходы	Расходы	Доходы	Расходы
Страховое возмещение	30 567	-	7 851	-
Продажа основных средств, нематериальных активов, капитальных вложений	13 535	13 349	18 504	193
Оценочные обязательства по отпускам	3 326	-	1 433	-
Штрафы, пени за нарушение договорных обязательств	2 632	1 639	5 810	552
Возмещение расходов от ФСС	2 106	-	1 657	-
Возмещение расходов по доставке персонала	875	-	3 425	-
Металлолом при ликвидации ОС	767	-	518	-
Возврат штрафа за нарушение налоговых обязательств	172	-	10	-
Возврат суммы по страхованию ОСАГО, КАСКО	117	-	159	-
Продажа материалов и прочего имущества	115	130	2 149	236
Оприходование излишков, списание недостач и потерь, выявленных в результате инвентаризации	78	-	149	-
Убытки/прибыль прошлых лет	68	4 387	3	21 471
Госпошлина	26	212	56	90
МПЗ при списании ОС	25	-	409	-
Страховые взносы	8	6 415	-	3 508
Выплаты соц. характера согласно кол. договора и ЛНА (мат.помощь, компенсации и т.д.)	-	22 345	-	13 754
Расходы на осуществление корпоративных и иных мероприятий	-	6 019	-	1 502
Дополнительный отпуск	-	3 894	-	1 079
Списание ОС	-	3 378	-	2 232
Проф. взносы согласно коллективного договора	-	1 623	-	1 460
Банковские услуги	-	902	4	858
Налоги не возмещаемые из бюджета	-	756	-	504
Страховые платежи ДМС	-	308	-	371
ОСАГО ТС	-	301	-	110
Резерв по сомнительным долгам	-	220	295	1 135
Списание запасов	-	173	-	263
Штрафы за нарушение налоговых обязательств	-	17	-	301
Обслуживание реестра депозита	-	12	-	12
Прочие	6 627	3 144	689	2 602
Итого прочие доходы/расходы	61 044	69 224	43 121	52 233

Все статьи доходов и расходов в ОФР отражены развернуто.

3.20. Договора строительного подряда

Общество выполняет функции подрядчика по следующим договорам строительного подряда:

1. Договор № СШ-612-2017-23 – заключен с Филиалом ПАО «РусГидро» - «Саяно-Шушенская ГЭС имени П.С. Непорожного» на строительно-монтажные работы по берегоукреплению левого берега р. Енисей на участке от Мемориала до ручья Солнечный в 2017 году. В сентябре 2020 года работы были завершены, и в полном объеме предъявлены заказчику в размере 336 096 тыс. рублей.
2. Договор № 1310-156-2021/113-11-1 от 14.04.2021 – заключен с Филиалом ПАО РусГидро «Саяно-Шушенская ГЭС имени П.С. Непорожного» на реконструкцию железнодорожных путей г. Саяногорск (объекты путь № 17 и путь № 18). В декабре 2021 года были завершены работы по реконструкции пути № 18 и предъявлены заказчику в объеме 21 073 тыс. рублей;
3. Договора 67/20-ОКС от 17.12.2021; 82/21-ОКС от 27.07.2021; 85/21-ОКС от 02.09.2021; 70/21-ОКС от 15.01.2021 – заключены с АО «Загорская ГАЭС-2» на выполнение комплекса строительно-монтажных работ и иных работ по восстановлению и строительству объекта Загорской ГАЭС-2 в пос. Богородское Сергиево-Посадского района, Московской области;

АО «ТК РусГидро»

Пояснения к бухгалтерскому балансу и отчету о финансовых результатах за 2021 год
(в тысячах российских рублей, если не указано иное)

4. Договор № 278/ПТО/Сп-2021 от 15.07.2021 – заключен с АО «ЧиркейГЭСстрой» на выполнение земляных и иных работ по строительству комплекса сооружений для объекта гребной слалом в пос. Богородское Сергиево-Посадского района, Московской области;
5. Договор № 188/ПТО/СП-2021 (КБ) от 28.05.2021 – заключен с АО «ЧиркейГЭСстрой» на выполнение комплекса земляных работ по Комплексной реконструкции и модернизации объекта ГАЭС Каскада Кубанских ГЭС в Карачаево-Черкесской Республике на ПК 468+00 Большого Ставропольского канала. Ниже приведена информация о результатах исполнения договоров.

Выручка, признанная в отчетном году	2021	2020
Договор № СШ – 612-2017-23-1	-	95 147
Договор № 1310-156-2021/113-11-1 от 14.04.2021	21 073	-

Наименование	31.12.2021	31.12.2020	31.12.2019
Незавершенные договоры			
Договор № СШ-612-2017-23-1			
Общая сумма понесенных расходов	-	-	125 137
Сумма признанных прибылей (за вычетом признанных убытков)	-	-	-
Сумма полученной предварительной оплаты, авансов, задатка на отчетную дату	-	-	268 773
Сумма за выполненные работы, не предъявленная заказчику до выполнения определенных условий или до устранения недостатков работы на отчетную дату	-	-	155 665
Договор № 1310-156-2021/113-11-1 от 14.04.2021			
Общая сумма понесенных расходов	-	-	-
Сумма признанных прибылей (за вычетом признанных убытков)	-	-	-
Сумма полученной предварительной оплаты, авансов, задатка на отчетную дату	41 183	-	-
Сумма за выполненные работы, не предъявленная заказчику до выполнения определенных условий или до устранения недостатков работы на отчетную дату	-	-	-
Договор № 67/20-ОКС от 17.12.2021			
Общая сумма понесенных расходов	30 722	-	-
Сумма признанных прибылей (за вычетом признанных убытков)	-	-	-
Сумма полученной предварительной оплаты, авансов, задатка на отчетную дату	61 435	-	-
Сумма за выполненные работы, не предъявленная заказчику до выполнения определенных условий или до устранения недостатков работы на отчетную дату	38 062	-	-
Договор № 82/21-ОКС от 27.07.2021			
Общая сумма понесенных расходов	8 014	-	-
Сумма признанных прибылей (за вычетом признанных убытков)	-	-	-
Сумма полученной предварительной оплаты, авансов, задатка на отчетную дату	4 349	-	-
Сумма за выполненные работы, не предъявленная заказчику до выполнения определенных условий или до устранения недостатков работы на отчетную дату	10 560	-	-
Договор № 85/21-ОКС от 02.09.2021			
Общая сумма понесенных расходов	57 437	-	-
Сумма признанных прибылей (за вычетом признанных убытков)	-	-	-
Сумма полученной предварительной оплаты, авансов, задатка на отчетную дату	141 470	-	-

АО «ТК РусГидро»
Пояснения к бухгалтерскому балансу и отчету о финансовых результатах за 2021 год
(в тысячах российских рублей, если не указано иное)



Наименование	31.12.2021	31.12.2020	31.12.2019
Незавершенные договоры			
Сумма за выполненные работы, не предъявленная заказчику до выполнения определенных условий или до устранения недостатков работы на отчетную дату	75 860	-	-
Договор № 70/21-ОКС от 15.01.2021			
Общая сумма понесенных расходов	18 700	-	-
Сумма признанных прибылей (за вычетом признанных убытков)	-	-	-
Сумма полученной предварительной оплаты, авансов, задатка на отчетную дату	29 967	-	-
Сумма за выполненные работы, не предъявленная заказчику до выполнения определенных условий или до устранения недостатков работы на отчетную дату	24 218	-	-
Договор № 278/ПТО/СП-2021 от 15.07.2021			
Общая сумма понесенных расходов	18 700	-	-
Сумма признанных прибылей (за вычетом признанных убытков)	-	-	-
Сумма полученной предварительной оплаты, авансов, задатка на отчетную дату	22 300	-	-
Сумма за выполненные работы, не предъявленная заказчику до выполнения определенных условий или до устранения недостатков работы на отчетную дату	24 757	-	-
Договор № 188/ПТО/СП-2021 (КБ) от 28.05.2021			
Общая сумма понесенных расходов	77 867	-	-
Сумма признанных прибылей (за вычетом признанных убытков)	-	-	-
Сумма полученной предварительной оплаты, авансов, задатка на отчетную дату	15 247	-	-
Сумма за выполненные работы, не предъявленная заказчику до выполнения определенных условий или до устранения недостатков работы на отчетную дату	104 196	-	-

3.21. Прибыль (убыток) на акцию

Базовая прибыль (убыток) на акцию отражает часть прибыли отчетного периода, которая потенциально может быть распределена среди акционеров – владельцев обыкновенных акций. Она рассчитана как отношение базовой прибыли за отчетный год к средневзвешенному количеству обыкновенных акций в обращении в течение отчетного года.

Наименование показателя	За 2021 год	За 2020 год
Базовая прибыль (убыток) за отчетный год, тыс. руб.	(97 929)	48 641
Средневзвешенное количество обыкновенных акций в обращении в течение отчетного года, тыс. акций	531 671	531 671
Базовая прибыль на акцию, тыс. руб. (строка 2900 отчета о финансовых результатах)	(0,184191)	0,091487

Разводненная прибыль на акцию не рассчитывалась в связи с отсутствием факторов, дающих разводняющий эффект на показатель базовой прибыли на акцию

3.22. Связанные стороны

Основное общество и преобладающие общества

Общество контролируется ПАО «РусГидро», которому принадлежит 100% обыкновенных акций и входит в группу ПАО «РусГидро», состоящую из ПАО «РусГидро» и его филиалов и дочерних обществ.

Информация о связанных сторонах ПАО «РусГидро» приведена на официальном сайте компании по адресу: <http://www.rushydro.ru/investors/disclosure/affiliated/>.

Информация о связанных сторонах Общества приведена на официальном сайте компании по адресу:

АО «ТК РусГидро»
Пояснения к бухгалтерскому балансу и отчету о финансовых результатах за 2021 год
(в тысячах российских рублей, если не указано иное)



<http://www.tk.rushydro.ru/investors/disclosure/affiliated/>

Состав лиц входящих в ключевой управленческий персонал (члены совета директоров и единоличный исполнительный орган) приведен в 1 разделе данных пояснений к бухгалтерской (финансовой) отчетности.

К другим связанным сторонам Общества относятся дочерние и зависимые общества конечной контролирующей организации (ПАО «РусГидро»).

Продажи связанным сторонам (без учета НДС)

Наименование	За 2021 год	За 2020 год
Конечная головная организация		
ПАО «РусГидро»	1 651 313	1 699 609
Другие связанные стороны		
ПАО «Камчатскэнерго»	909 132	818 402
ПАО «ДЭК»	501 267	384 597
АО «УстьСреднеканГЭСстрой»	441 769	279 349
АО «ЧиркейГЭСстрой»	69 675	141 040
ПАО «Кольмаэнерго»	59 941	55 310
АО «Гидроремонт-ВКК»	36 143	32 575
АО «Чукотэнерго»	34 235	30 866
АО «Нижне-Бурейская ГЭС»	34 112	29 680
АО «УК ГидроОГК»	28 219	12 993
ПАО «Сахалинэнерго»	13 226	-
АО «РусГидро ОЦО»	11 060	8 392
АО «ДГК»	8 534	7 987
АО «ЭСК РусГидро»	8 493	7 721
АО «ТЭЦ в г. Советская Гавань»	8 035	16 361
АО «Загорская ГАЭС-2»	6 537	6 377
АО «РГС»	5 066	6 426
ООО «РусГидро ИТ сервис»	5 053	5 879
АО «Усть-Среднеканская ГЭС им. А.Ф.Дьякова»	3 874	3 957
АО «ЦСО СШГЭС»	3 331	2 931
АО «Ленгидропроект»	3 079	3 070
ООО «СНРГ»	2 545	2 372
АО «СК РусГидро» (АО «АТП ЛуТэк»)	1 181	732
АО «Институт Гидропроект»	275	104
АО «ВНИИГ им. Б.Е. Веденеева»	-	97

Продажа готовой продукции и оказание услуг связанным сторонам осуществлялись Обществом по рыночным ценам в 2021 и 2020 гг.

Закупки у связанных сторон

Стоимость приобретенных товаров, продукции, работ, услуг, оказанных связанными сторонами, составила (без учета НДС):

Наименование	За 2021 год	За 2020 год
Конечная головная организация		
ПАО «РусГидро»	1 408	914
Другие связанные стороны		

АО «ТК РусГидро»

Пояснения к бухгалтерскому балансу и отчету о финансовых результатах за 2021 год
(в тысячах российских рублей, если не указано иное)

Наименование	За 2021 год	За 2020 год
АО «Нижне-Бурейская ГЭС»	43 703	1 572
ООО «РусГидро ИТ сервис»	13 078	10 255
ООО «СНРГ»	8 792	8 229
ПАО «Камчатскэнерго»	7 833	21 765
АО «ЧиркейГЭСстрой»	5 657	-
АО «РусГидро ОЦО»	5 600	-
ПАО «ДЭК»	4 646	60 620
ПАО «Сахалинэнерго»	3 062	1 414
ПАО «Магаданэнерго»	2 817	1 865
АО «РГС»	2 731	1 827
АО «Гидроремонт ВКК»	2 682	53 004
АО «Загорская ГАЭС-2»	2 420	14 688
ПАО «Кольмаэнерго»	1 313	1 547
АО «СК РусГидро» (АО «АТП ЛутЭК»)	1 210	1 215
АО «ЦСО СШГЭС»	97	-
АО «ДРСК»	88	324
АО «Чукотэнерго»	33	-
АО «Энерготранснаб»	14	10
ПАО «Якутскэнерго»	9	198
АО «Усть-СреднеканГЭСстрой»	-	8 672

Операции закупок у связанных сторон проводились на обычных коммерческих условиях.

АО «ТК РусГидро»
Пояснения к бухгалтерскому балансу и отчету о финансовых результатах за 2021 год
(в тысячах российских рублей, если не указано иное)



Состояние расчетов со связанными сторонами

Наименование	Дебиторская задолженность			Кредиторская задолженность		
	31.12.2021	31.12.2020	31.12.2019	31.12.2021	31.12.2020	31.12.2019
Конечная головная организация						
ПАО «РусГидро»	116 293	113 153	113 955	171 912	741 290	366 383
Другие связанные стороны						
АО «ЧиркейГЭСстрой»	121 311	102 935	665	44 335	-	-
ПАО «Камчатскэнерго»	73 108	80 087	71 184	183 199	206 157	212 150
ПАО «ДЭК»	45 554	43 942	-	51 794	54 720	-
АО «УстьсреднеканГЭСстрой»	8 111	11 120	11 848	172 497	618	8 277
ПАО «Кольмаэнерго»	7 110	5 501	5 442	-	156	385
ПАО «Сахалинэнерго»	4 973	-	-	42 971	101	-
АО «УК ГидроОГК»	3 947	463	244	-	-	-
АО «Гидроремонт ВКК»	3 510	2 925	5 629	-	37	-
АО «Нижне-Бурейская ГЭС»	3 091	4 972	1 078	50 246	255	-
АО «ДГК»	960	948	894	-	-	-
АО «ТЭЦ в г. Советская Гавань»	836	1 620	1 613	-	-	-
АО «ЭСК РусГидро»	764	-	690	-	-	-
АО «ЦСО СШГЭС»	401	465	589	116	-	-
АО «Ленгидропроект»	313	302	363	-	-	-
ООО «Русгидро ИТ сервис»	298	516	516	6 183	1 106	921
АО «Усть-Среднеканская ГЭС имени А.Ф. Дьякова»	296	-	396	-	-	-
ООО «СНРГ»	254	254	244	1 425	888	552
АО «СК РусГидро» (АО «АТП ЛутЭК»)	234	225	68	166	-	1 684
АО «Чукотэнерго»	66	2 498	-	-	-	-
АО «Институт Гидропроект»	37	17	24	-	-	-
АО «Загорская ГАЭС-2»	-	656	1 821	268 816	39 751	25 633
АО «РусГидро ОЦО»	-	-	-	6 720	-	-
ООО «Верхнебалкарская МГЭС»	-	-	37	-	-	-
АО «РГС»	-	-	7	1 215	-	-
АО «Электротрансснаб»	-	-	-	14	-	7
ПАО «Магаданэнерго»	-	-	-	-	394	-
АО «ДРСК»	-	-	-	-	79	-
ПАО «Якутскэнерго»	-	-	-	9	-	-

На 31.12.2021 резерв по сомнительным долгам связанных сторон не создавался.

АО «ТК РусГидро»
Пояснения к бухгалтерскому балансу и отчету о финансовых результатах за 2021 год
(в тысячах российских рублей, если не указано иное)



Денежные потоки по операциям со связанными сторонами

Наименование	Поступления		Платежи	
	За 2021 год	За 2020 год	За 2021 год	За 2020 год
Конечная головная организация:				
ПАО «РусГидро»	2 406 472	2 290 296	62 763	100 269
Другие связанные стороны				
ПАО «Камчатскэнерго»	1 083 860	954 314	41 987	12 145
ПАО «ДЭК»	600 068	421 687	12 727	17 885
АО «УстьсреднеканГЭСстрой»	554 600	231 954	-	-
АО «Загорская ГАЭС-2»	245 748	8 818	11 086	3 509
АО «ЧиркейГЭСстрой»	102 781	66 979	-	-
ПАО «Кольмаэнерго»	70 321	66 313	1 717	2 086
ПАО «Сахалинэнерго»	52 280	-	2 058	1 505
АО «Нижне-Бурейская ГЭС»	42 815	31 722	2 320	1 630
АО «Чукотэнерго»	42 264	34 541	33	-
АО «Гидроремонт-ВКК»	39 579	38 670	37	80 444
АО «УК ГидроОГК»	30 379	15 373	-	-
АО «РусГидро ОЦО»	13 318	10 070	-	-
АО «ТЭЦ в г. Советская Гавань»	10 426	19 626	-	-
АО «ДГК»	10 229	9 531	-	-
АО «ЭСК РусГидро»	9 427	9 955	-	-
ООО «РусГидро ИТ сервис»	6 161	7 118	10 817	12 120
АО «РГС»	6 079	7 719	2 062	2 192
АО «Усть-Среднеканская ГЭС имени А.Ф. Дьякова»	4 352	5 144	-	-
АО «ЦСО СШГЭС»	4 061	3 642	-	-
АО «Ленгидропроект»	3 684	3 745	-	-
ООО «СНРГ»	3 054	2 836	10 013	9 538
АО «СК РусГидро» (АО «АТП ЛутЭК»)	1 409	720	1 286	3 143
АО «Институт Гидропроект»	310	132	-	-
ООО «Верхнебалкарская МГЭС»	-	37	-	-
ПАО «Магаданэнерго»	-	-	3 577	-
АО «ВНИИГ им. Б.Е. Веденеева»	-	116	-	-
АО «Энерготрансснаб»	-	-	2	25
ПАО «Якутскэнерго»	-	-	-	237

В отчетном периоде все денежные потоки между Обществом и связанными сторонами приходились на текущие операции.

Вознаграждения основному управленческому персоналу

К основному управленческому персоналу Общество относит членов Совета директоров и Генерального директора.

В 2021 году Общество начислило основному управленческому персоналу краткосрочные вознаграждения на общую сумму 12 311 тыс. руб. (в 2020 году – 10 430 тыс. руб.), включая НДФЛ и страховые взносы. Задолженность по краткосрочным вознаграждениям в пользу основного управленческого персонала по состоянию на 31.12.2021 составляет 46 тыс. руб. (на 31.12.2020 года – 83 тыс. руб.). Долгосрочные вознаграждения составили 120 тыс. руб. и 120 тыс. руб. за 2021 и 2020 гг. соответственно.

АО «ТК РусГидро»

Пояснения к бухгалтерскому балансу и отчету о финансовых результатах за 2021 год
(в тысячах российских рублей, если не указано иное)

В составе долгосрочных вознаграждений представлены выплаты, обеспечивающие социальные гарантии, основному управленческому персоналу вне зависимости от возраста и предполагаемой даты выхода на пенсию. В отношении указанной группы лиц Общество перечисляет средства в негосударственный пенсионный фонд «Открытие».

Вид долгосрочного вознаграждения	За 2021 год	За 2020 год
Перечисления в негосударственный пенсионный фонд	120	120
Итого долгосрочные вознаграждения	120	120

Задолженность по долгосрочным вознаграждениям в пользу основного управленческого персонала по состоянию на 31.12.2021 составляет 10 тыс. руб. (на 31.12.2020 – 10 тыс. руб.).

3.23. Обеспечения обязательств и платежей

Наименование показателя	31.12.2021	31.12.2020	31.12.2019
Выданные - всего	-	-	3 012

3.24. События после отчетной даты

С февраля 2022 года США, ЕС и ряд других стран вводят санкции против России, Россия вводит ответные санкции. Как следствие, наблюдается рост волатильности на фондовых и валютных рынках, а также значительное снижение курса рубля по отношению к доллару США и евро. Все это оказывает неблагоприятное воздействие на экономику России, что может в свою очередь оказать существенное влияние на деятельность Общества в будущем. Руководство считает указанные события после отчетной даты некорректирующими. Поскольку ситуация нестабильна и быстро развивается, руководство не может надежно оценить потенциальное воздействие этих обстоятельств на Общество на дату составления настоящей бухгалтерской (финансовой) отчетности. Иные факты хозяйственной деятельности, которые оказали или могли оказать влияние на финансовое состояние, движение денежных средств или результаты деятельности организации и которые имели место в период между отчетной датой и датой подписания бухгалтерской отчетности за отчетный год отсутствуют.

Генеральный директор

28 февраля 2022 года



А. А. Киров

А. А. Киров
39
А. А. Киров 80

