



РусГидро
Мособлгидропроект

"УТВЕРЖДЕН"
решением Совета директоров
ОАО "Мособлгидропроект"
Протокол №___ от «___» апреля 2011 года

"УТВЕРЖДЕН"
решением годового Общего собрания акционеров
ОАО "Мособлгидропроект"
Протокол №___ от _____ 2011 года

Годовой отчет Открытого акционерного общества "Московский областной институт "ГИДРОПРОЕКТ"

по результатам работы за 2010 год

Генеральный директор ОАО "Мособлгидропроект" _____ / О. В. Тарасов /
"___" _____ 2011 г.

Главный бухгалтер ОАО "Мособлгидропроект" _____ / Т. В. Мальцева /
"___" _____ 2011 г.

СОДЕРЖАНИЕ

Обращение к акционерам

Раздел 1. Развитие Общества

- 1.1. Общие сведения
- 1.2. Холдинг РусГидро
- 1.3. Стратегические цели
- 1.4. Управление рисками
- 1.5. Основные достижения в 2010 году
- 1.6. Приоритетные задачи

Раздел 2. Корпоративное управление

- 2.1. Работа органов управления и контроля
- 2.2. Уставный капитал
- 2.3. Структура акционерного капитала
- 2.4. Корпоративное управление ДЗО
- 2.5. Участие в некоммерческих / коммерческих организациях

Раздел 3. Производство

- 3.1. Основные производственные показатели

Раздел 4. Экономика и финансы

- 4.1. Основные финансово-экономические показатели деятельности Общества
- 4.2. Финансовая отчетность Общества за 2010 год. Аналитический баланс. Анализ структуры активов и пассивов. Расчет чистых активов Общества
- 4.3. Анализ эффективности и финансовой устойчивости Общества
- 4.4. Анализ дебиторской задолженности
- 4.5. Анализ кредиторской задолженности и краткосрочных займов и кредитов
- 4.6. Распределение прибыли и дивидендная политика

Раздел 5. Инвестиции и инновации

- 5.1. Инвестиционная деятельность
- 5.2. Инновации

Приложения:

1. Бухгалтерский баланс за 2010 год
2. Заключение Аудитора
3. Заключение Ревизионной комиссии
4. Сделки Общества
5. Состав Совета директоров ОАО "Мособлгидропроект" в 2009-2010 корпоративном году
6. Справочная информация для акционеров

Обращение к акционерам ОАО "Мособлгидропроект"

По итогам 2010 года ОАО «Мособлгидропроект» продемонстрировало хорошие результаты деятельности. Опережающий рост выручки от проектных работ над затратами позволил утроить чистую прибыль института по сравнению с прошлым годом, таким образом, сумма чистой прибыли 2010 года составила 10608 тыс. руб. (2009 – 3 млн руб., 2008 – 2,7 млн. руб.).

Сумма выручки в 2,3 раза превысила уровень 2009 года и составила 427 млн. руб. (без НДС). Так, по объектам гидроэнергетики выполнено работ на сумму 243 млн руб. (Северная ПЭС, Егорлыкская ГЭС-2, Зеленчукские ГЭС, Баксанская ГЭС, Канкунская ГЭС), объем работ по проектированию гидротехнических сооружений составил 170 млн. руб. (Красногорский г/у на р. Иртыш в г.Омске, Канал им. Москвы), проектные работы по атомной тематике составили 14 млн. руб. (ГТС на Курской АЭС, АЭС Белене в Болгарии).

В рамках договорной деятельности проводилась активная работа по обеспечению роста портфеля заказов - участие в конкурсах, заключение новых договоров.

В 2010 году в портфеле заказов наибольшую долю составили объекты гидроэнергетики ОАО «РусГидро».

За 2010 год подписано 20 новых договоров на общую сумму 427 млн. руб. с НДС (в 2009 г. - 15 новых договоров на общую сумму 101 млн. руб., в 2008 г. – 18 новых договора на общую сумму 250 млн. руб.). В том числе за счет участия в конкурсах: было выиграно 6 конкурсов 101 млн. руб. (в 2009 г. - 7 конкурсов на сумму 83 млн. руб., в 2008 г. - 4 конкурса на сумму 316 млн. руб., в 2007 г. - 8 конкурсов на сумму 95,5 млн. руб.), за счет переходящих договоров прошлых лет – 228 млн. руб. с НДС.

Расходы 2010 г. составили 401 млн руб., что в 2,2 раза выше уровня прошлого года (2009 г. - 177 млн. руб., 2008 г. – 201 млн. руб.)

Объем субподрядных работ составил 180 млн. руб. (42% от общего объема выполнения ПИР).

В структуре затрат одна из основных статей расходов это заработная плата и отчисления – 141 млн. руб. и 24 млн. руб. соответственно.

Среднесписочная численность на конец 2010 г. составила 220 чел., что выше уровня 2009 года на 17,0% (2009 г. – 188 чел., 2008 г. - 167 чел., 2007 г. – 153 чел.).

Выработка собственными силами на одного сотрудника составила по результатам 2010 г. – 1128 тыс. руб. (в 2009 г. – 738 тыс. руб., в 2008 г. – 755 тыс. руб.).

Среднемесячная зарплата сотрудника института в 2010 г. 52 000 руб., 2009 г. - 37 000 руб., 2008 г. – 40 758 руб., в 2007 г.– 31 000 руб.

Расходы на подготовку и повышение квалификации сотрудников составили порядка 1 млн. руб., в основном это компьютерные курсы и программы повышения квалификации, изучение иностранных языков.

В 2010 году институт продолжал обновление компьютерной техники, инженерных машин и программного обеспечения. Было закуплено оборудования на сумму 9,2 млн. руб., программного обеспечения – на сумму 15 млн руб. Одним из приоритетных направлений деятельности компании является ремонт здания с целью создания благоприятных условий труда, расходы составили 6 млн. руб. Переданы непрофильные активы на баланс местной администрации: общежитие.

Проведен очередной надзорный аудит системы менеджмента качества, который подтвердил, что система управления бизнес-процессами в институте удовлетворяет требованиям стандарта ISO 9001:2001.

Основными направлениями развития Общества в ближайшей перспективе являются:

- привлечение специалистов высокого класса. Создание новых подразделений, в том числе для проведения изысканий, обследования ГТС и оборудования. Расширение компетенций в области проектирования;

- организация и совершенствование бизнес-процессов, внедрение новой оргструктуры института;


- обучение и повышение квалификации специалистов;

- обеспечение роста оплаты труда и расширение соц. пакета. С учетом плановой выработки, коэффициента соотношения выработки и зарплаты, ожидаемой загрузки, средняя зарплата в 2011 году достигнет уровня 56 000 руб. В текущем году разработана система страховой защиты: заключены договора добровольного медицинского страхования и страхования от несчастных случаев, по которому сотрудникам института предоставляется программа медицинских услуг.


- развитие инфраструктуры и производственной среды: строительство пристройки, реконструкция крыши, ремонт помещений, обустройство пункта питания, обновление рабочих станций и инженерных машин, программное обеспечение.

- увеличение портфеля заказов, обеспечение его пополнения за счет долгосрочных объектов. В 2011 подписано новых договоров на сумму 58,6 млн. руб.

Председатель Совета директоров
ОАО "Мособлгидропроект"

 /В. И. Вислович/

Генеральный директор
ОАО " Мособлгидропроект "

 /Ю. В. Тарасов/

Раздел 1. Развитие Общества

1.1. Общие сведения

ОАО "Мособлгидропроект" расположено в Московской области, в Истринском районе г. Дедовск. Компания образована на базе ПИИ «Мособлгидропроект» в 1993 году, имеет более, чем пятидесятилетний опыт работы в проектно-бизнесе, так как ведет свою историю начиная с 1950 года, когда было создано Особое конструкторское бюро проектно-исследовательского и научно-исследовательского объединения «Гидропроект» имени С.Я. Жука. На сегодняшний день является одним из старейших и ведущих предприятий российского проектного бизнеса.

Основное направление деятельности – проектирование гидротехнических сооружений в России, в странах СНГ и за рубежом.

Полное фирменное наименование: Открытое акционерное общество "Московский областной институт "Гидропроект"

Сокращенное наименование эмитента: ОАО «Мособлгидропроект»

Место нахождения ОАО «Мособлгидропроект»: 143532, Московская область, Истринский район, г. Дедовск, ул. Энергетиков, д. 1.

Тел.: (495) 994-81-73

Факс: (495) 992-78-34

Адрес электронной почты: info@hydroproject.com

Адрес страницы в сети Интернет, на которой доступна информация об эмитенте, выпущенных и/или выпускаемых им ценных бумагах: www.hydroproject.rushydro.com

Географически рынки проектных услуг ОАО «Мособлгидропроект» это Россия, преимущественно Центральный Федеральным Округ, Южный Федеральным округ, а так же страны дальнего зарубежья – Болгария, Индия, Ангола.

События и факты:

В связи с отменой лицензирования с 2010 года, ОАО «Мособлгидропроект» вступил в СРО по проектной и изыскательской деятельности.

В августе 2010 г. по итогам всероссийского конкурса на лучшую строительную, проектную, изыскательскую организацию институт занял 13 рейтинговое место среди проектных организаций и получил диплом III степени за достижение высокой эффективности результатов деятельности в современных экономических условиях.

Проведен очередной надзорный аудит системы менеджмента качества, который подтвердил, что система удовлетворяет требованиям стандарта ISO 9001:2001.

В 2010 году Институт отметил 60-летие своей деятельности.

Организационная структура
ОАО «МОСОБЛГИДРОПРОЕКТ»

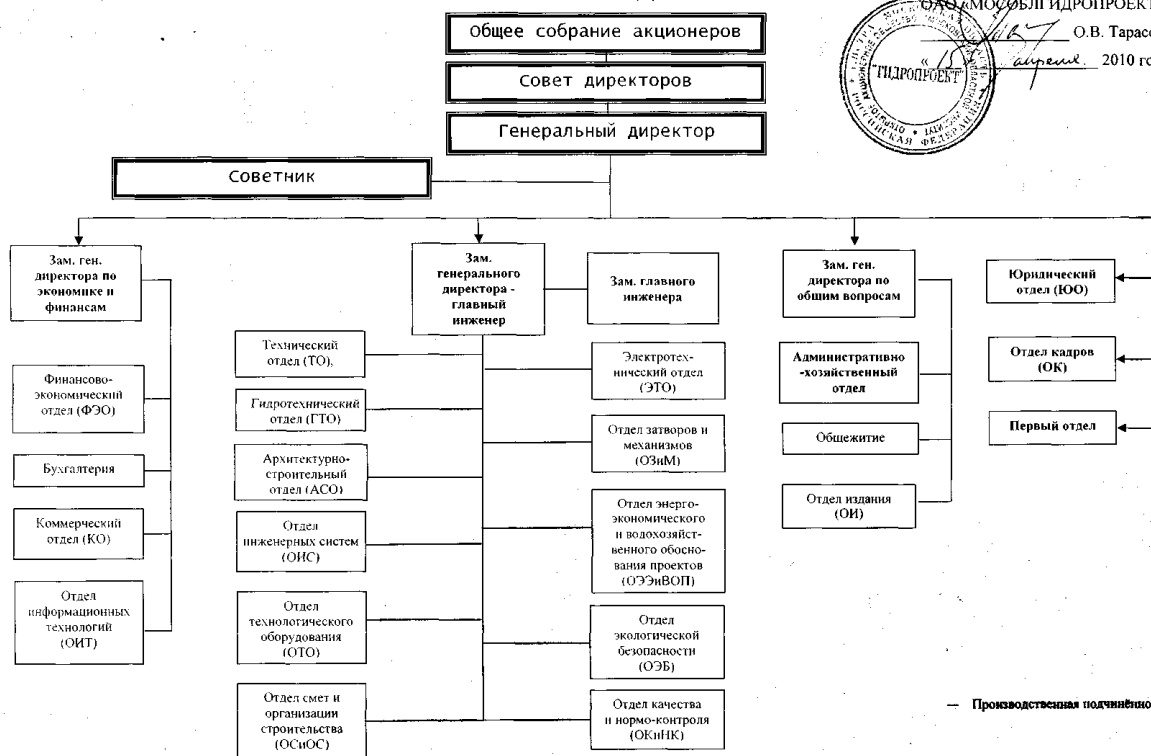
УТВЕРЖДАЮ

Генеральный директор

ОАО «МОСОБЛГИДРОПРОЕКТ»

О.В. Тарасов

2010 год



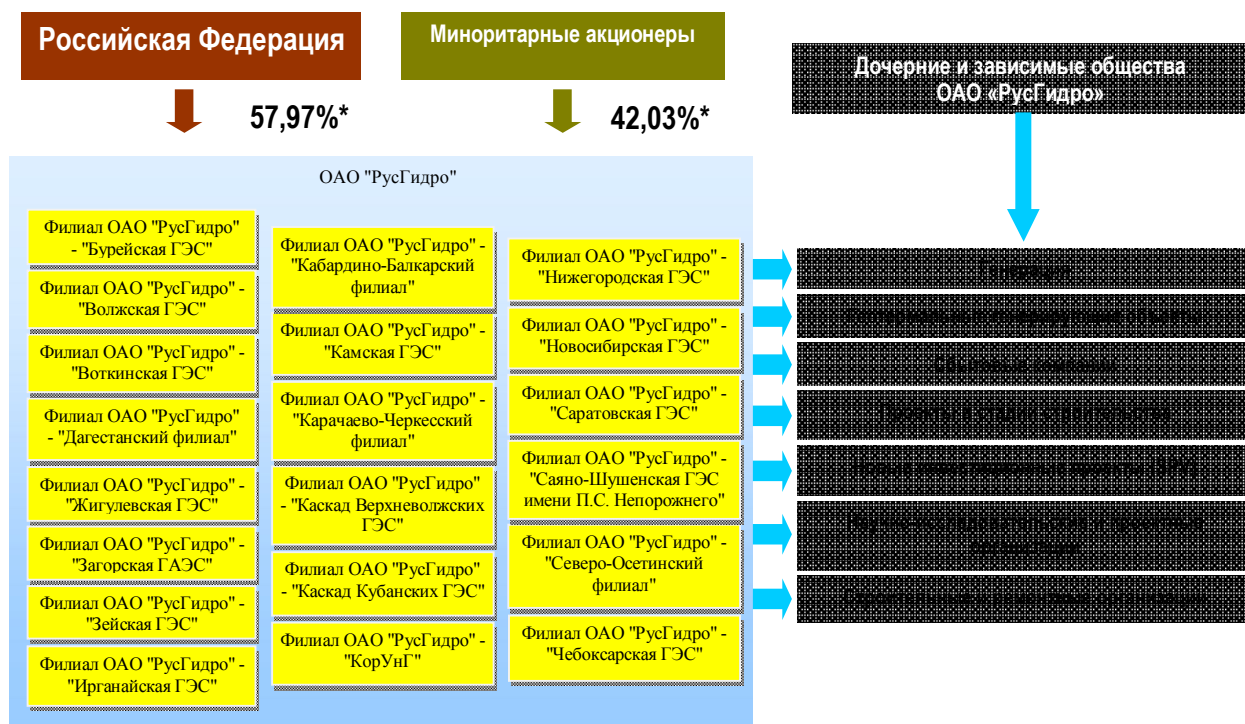
1.2. Холдинг РусГидро

С 2008 г. ОАО «Мособлгидропроект» входит в Холдинг ОАО "РусГидро".

ОАО "РусГидро" – крупнейшая российская генерирующая компания, созданная в 2004 году в соответствии с Постановлением Правительства Российской Федерации от 11.07.2001 № 526 "Основные направления реформирования электроэнергетики Российской Федерации", Распоряжением Правительства Российской Федерации от 01.09.2003 № 1254-р (в редакции от 25.10.2004) в качестве 100%-го дочернего общества ОАО РАО "ЕЭС России".

В 2007- 2008гг. осуществлялась консолидация ОАО "РусГидро" в единую Операционную компанию. К ОАО "РусГидро" были присоединены дочерние АО-ГЭС (безстроек и инфраструктурных дочерних обществ), прочие АО-ГЭС, а также ОАО "Государственный Холдинг ГидроОГК" и ОАО "Миноритарный Холдинг ГидроОГК", созданные в результате реорганизации ОАО РАО "ЕЭС России" в форме выделения. По итогам реорганизации ОАО "РусГидро" объединило более 50 ГЭС в 18 субъектах Российской Федерации суммарной установленной мощностью более 25 ГВт.

Структура Холдинга ОАО "РусГидро"



* По состоянию на 31.12.2010 доля участия Российской Федерации в уставном капитале ОАО «РусГидро» составила 57,97% без учета фактического дополнительного размещения 931 677 018 штук акций ОАО «РусГидро» в рамках дополнительной эмиссии на 1 860 000 000 штук акций. С учетом дополнительно размещенных акций ОАО «РусГидро» на 31.12.2010 доля участия Российской Федерации в уставном капитале ОАО «РусГидро» составила 58,10%.

1.3. Стратегия компании

Стратегия Общества определяется Стратегическим планом ОАО «РусГидро» на период до 2015 года и на перспективу до 2020 года, утвержденный Советом директоров ОАО «РусГидро» 16 июня 2010 года.

Стратегическими целями являются:

Обеспечение надежного и безопасного функционирования объектов Общества.

Общество осознает свою социальную ответственность, как зависимого общества ОАО «РусГидро» - производителя необходимой обществу электроэнергии. Обеспечение надежного и безопасного для общества и окружающей среды функционирования оборудования и гидротехнических сооружений, с учетом экономической обоснованности средств, направляемых на минимизацию рисков и снижение возможного ущерба, является одной из ключевых стратегических целей Общества.

Повышение энергоэффективности через устойчивое развитие производства электроэнергии на базе возобновляемых источников энергии.

Общество прилагает все усилия для увеличения доли возобновляемых источников энергии (ВИЭ) в энергобалансе, стремясь занять лидирующие позиции по использованию ВИЭ внутри страны. Достижение этой цели обеспечивается за счет ввода новых генерирующих мощностей, а также за счет увеличения потребления «чистой» энергии с одновременным повышением энергоэффективности.

Рост ценности Общества.

Общество стремится к максимизации своей ценности для государства, акционеров, общества и сотрудников.

1.4. Управление рисками

Указанные ниже риски могут существенно повлиять на операционную деятельность, активы, ликвидность, инвестиционную деятельность Общества. Они определяются спецификой отрасли и деятельности Общества политической и экономической ситуацией в стране и регионе.

Некоторые риски, которые не являются значимыми на данный момент, могут стать материально существенными в будущем. Все оценки и прогнозы, представленные в данном Годовом отчете, должны рассматриваться в контексте с данными рисками.

В целях минимизации рисков в Обществе ведется постоянная работа по их выявлению и оценке.

Региональные риски

Региональные риски связаны с финансированием объектов, и зависят от финансового состояния регионов. К региональным рискам также можно отнести политический аспект - продление губернаторских полномочий, однако данные риски оцениваются Обществом как не существенные.

Рыночные риски

Экономические риски наиболее существенно влияют на рынок проектно-изыскательских работ в области энергетического строительства. Современные и прогнозируемые тарифы на электроэнергию, ставки банковских кредитов, динамика цен на воду и землю, стоимость стройматериалов, возможности бюджетного финансирования и т.д. Все эти аспекты требуют постоянного анализа и учета при оценке перспективности проектируемых объектов.

Опережающий рост стоимости услуг подрядных организаций и поставщиков над ростом цен на проектные работы могут привести к росту издержек. Для снижения инфляционных рисков проводится своевременная индексация стоимости проектных работ.

Основные направления деятельности института это проектирование новых и реконструкция находящихся в эксплуатации гидроэлектростанций и гидроаккумулирующих электростанций, проектирование комплекса сооружений систем технического водоснабжения российских и зарубежных атомных электростанций, проектирование сооружений водохозяйственных систем, проектирование объектов промышленно-гражданского строительства. Конкурентами в этой сфере деятельности у ОАО «Мособлгидропроект» являются институты холдинга ОАО «РусГидро», а также ряд частных российских и зарубежных проектных институтов. Основными мероприятиями по наращиванию конкурентных преимуществ становятся: расширение компетенций и комплекс, оказываемых услуг при проектировании новых и реконструкции действующих объектов; непрерывное повышение качества и сроки и оперативность выполнения работ, внедрение передовых средств проектирования (программного обеспечения и оборудования), сохранение кадрового состава, базы знаний.

Риски, связанные с изменением процентных ставок

Риски, связанные с процентными ставками не существенны, так как потребность в заемных средствах у института низкая. Существует возможность привлечения целевых заемных средств внутри холдинга ОАО «РусГидро» на договорной основе и по более низким ставкам процента по сравнению с устанавливаемыми финансовыми организациями.

Обществом риск оценивается как не существенный.

Риски изменения валютного курса

Постоянные изменения валютного курса, устанавливаемые ЦБ РФ, влияют на учет валютной выручки общества по зарубежным контрактам и возникновение курсовых разниц. Существует риск потери части выручки в результате скачкообразных колебаний валютных курсов.

В целях управления риском Общество осуществляет мониторинг прогнозов курсов валют и ведет работу по фиксации курсов валют при заключении соответствующих контрактов.

Риск ликвидности

Продолжительные сроки выполнения проектных работ, связанные с особенностями жизненного цикла проектной продукции и, соответственно, длительные временные рамки получения денежной выручки выполненными работами со стороны заказчиков приводят к возникновению рисков ликвидности.

Для снижения рисков ликвидности проводится мониторинг дебиторов и кредиторов, своевременная сверка и уведомление дебиторов об объеме задолженности, усиление претензионно-исковой работы. Погашение кредиторской задолженности производится поэтапно, в зависимости от получения средств от Заказчиков и достижение договоренностей с кредиторами об отсрочке платежей.

Риски, связанные с возможным изменением цен на продукцию Общества.

В отчетном году риски, связанные с изменениями нормативно-правовой базы, негативно влияющей на ценообразование проектных работ, не отмечены, так как они значительно устарели и не отражают современных требований к определению стоимости проектных работ для энергетического строительства. В результате цена проектных работ, которая рассчитывается по справочникам базовых цен 1991, 2003 гг. оказывается ниже рыночной.

В настоящий момент использование базовых цен 1991, 2003 гг. не является рискообразующим фактором получения убытков для Общества, но Общество ведет работу по инициации актуализации справочников базовых цен.

Кредитные риски

Ужесточение условий привлечения кредитных ресурсов со стороны банков и головной компании существенно усложняет получение заемных средств, однако, ввиду низкой потребности Общества в кредитных ресурсах данный риск оценивается как не существенный.

Правовые риски

Существуют риски негативного влияния решений законодательной и исполнительной власти всех уровней – федеральных, субъектов федерации, местных. Вследствие этого становится невозможно или нецелесообразно реализовать те или иные проекты в силу изменений регулирующих норм законодательства.

Может, как ускорять, так и тормозить ожидаемые темпы и направления строительства. Так отсутствие необходимой законодательной базы государственной поддержки развития гидроэнергетики, низкий инвестиционный климат значительно сужает возможности освоения водно-энергетических объектов. Существенное влияние оказывает налоговое законодательство в области водных ресурсов.

Риски, связанные с осуществлением проектно-изыскательской деятельности в отчетном году отсутствовали.

Экологические и социальные риски

Вопросы оценки влияния реализации проектов на окружающую среду, разработка и своевременная реализация мероприятий по обеспечению экологической безопасности приобретают все большее значение и порой определяют судьбу проекта. Их разработке в проектах уделяют особое внимание. В связи с постоянно изменяющейся и дополняемой нормативной базой этого направления, законодательными положениями, владению этой информации в Обществе уделяется особое внимание. Подготовка прохождения экологической экспертизы проектов, получения согласований во множестве экологических организаций требуют значительного времени и компетенции.

Воздействие социальных рисков может быть двояким. Негативные реальные и мнимые последствия для населения намечаемого строительства могут привести к полному отказу от строительства или к увеличению его продолжительности. В тоже время заинтересованность местного населения в

благоустройстве окружающей территории, появление новых рабочих мест, развитие инфраструктуры может быть фактором активизации строительства различных объектов.

Производственные риски

Основное производственное здание находится в собственности института и в настоящее время в удовлетворительном состоянии.

Большая часть оборудования: рабочие станции, инженерные машины и мелкая оргтехника имеет небольшой срок полезного использования - в среднем 2-3 года. Обществом осуществляется комплекс мер по поддержанию оборудования на должном уровне: техническое обслуживание, ремонт и закупка нового оборудования, обновление программного обеспечения. Отбор сервисных и снабженческих организаций ведется на основе процедур системы менеджмента качества, что исключает предоставление услуг и материалов ненадлежащего качества.

Нехватка компетентных специалистов-проектировщиков в области гидроэнергетического строительства, а также сложность привлечения и удержания специалистов высокого класса из-за удаленности компании приводит к кадровым рискам. В целях снижения рисков проводится активная кадровая политика: сотрудникам института предоставляется социальный пакет, разрабатывается система мотивации, своевременно проводится обучение и повышение квалификации персонала.

1.5. Основные достижения в 2010 году

Завершены работы по проектированию Красногорского гидроузла на р. Иртыш в г. Омске, пройдена экспертиза проекта и получено положительное заключение.

Началась разработка концепции и пилотного проекта гидроаккумулирующей электростанции с подземным расположением здания и нижнего бассейна.

За время функционирования СМК коллектив института добился немалых результатов в области качества: пройдено два надзорных аудита, произведена ресертификация системы менеджмента качества ISO 9001:2001.

1.6. Приоритетные задачи

Приоритетные задачи Общества определяются в соответствии с положениями Стратегического плана ОАО «РусГидро» на период до 2015 года и на перспективу до 2020 года, утвержденного Советом директоров ОАО «РусГидро» 16 июня 2010 года.

Раздел 2. Корпоративное управление

Корпоративное управление – это система взаимоотношений между акционерами, Советом директоров и менеджментом Общества, направленная на обеспечение реализации прав и удовлетворение интересов акционеров, по эффективной деятельности Общества и получению прибыли.

Грамотное корпоративное управление является залогом успешного развития Общества, обеспечивает его инвестиционную привлекательность и устойчивый рост показателей экономической эффективности.

Корпоративное управление определяет стратегические цели Общества, средства их достижения и способы контроля над деятельностью Общества.

В целях успешного корпоративного управления Общество придерживается рекомендаций Кодекса корпоративного поведения ФКЦБ России (одобренного на заседании Правительства Российской Федерации от 28.11.2001 (протокол №49) и рекомендованного к применению Распоряжением ФКЦБ от 04.04.2002 № 421/р "О рекомендации к применению Кодекса корпоративного поведения") и стандартах передовой практики корпоративного управления.

2.1. Работа органов управления и контроля

Органами управления Общества являются:

- Общее собрание акционеров Общества
- Совет директоров Общества
- Единоличный исполнительный орган – Генеральный директор.

Коллегиальный исполнительный не предусмотрен Уставом Общества.

Органом контроля за финансово-хозяйственной деятельностью Общества является Ревизионная комиссия.

Общее собрание акционеров

Общее собрание акционеров является высшим органом управления Общества, принимающим решение по наиболее важным вопросам деятельности. Посредством участия в общем собрании акционеры реализуют свое право на участие в управлении Обществом.

Основные решения Общего собрания акционеров

В течение 2010 года состоялось 5 Общих собраний акционеров.

На годовом Общем собрании акционеров, состоявшемся 08 июня 2010 года, акционерами утвержден Годовой отчет Общества за 2009 год, годовая бухгалтерская отчетность, распределение прибыли и убытков Общества по результатам 2009 финансового года, избран Совет директоров и Ревизионная комиссия, утвержден Аудитор Общества, утвержден порядок выплаты вознаграждений членам Совета директоров и Ревизионной комиссии, о внесении изменений в Устав, об избрании членов в счетную комиссию.

На Внеочередных Общих собраниях акционеров Общества, состоявшихся 06 июля 2010 г., 06.09.2010г., 10.10.2010 г., 20.12.2010 одобрялись сделки, в совершении которых имелась заинтересованность, связанные с ведением основной деятельности.

Совет директоров

Совет директоров является коллегиальным органом управления, определяющим стратегию развития Общества и осуществляющим контроль за деятельностью исполнительных органов. Совет директоров занимает центральное место в системе корпоративного управления.

Совет директоров является коллегиальным органом управления, определяющим стратегию развития Общества и осуществляющим контроль за деятельностью исполнительных органов. Совет директоров занимает центральное место в системе корпоративного управления.

Порядок деятельности Совета директоров определяется Положением о порядке созыва и проведения заседаний Совета директоров Открытого акционерного общества "Мособлгидропроект", утвержденным внеочередным Общим собранием акционеров, протокол от 23 января 2009 г.

В отчетном году Совет директоров Общества провел 12 заседаний.

Советом директоров Общества регулярно рассматривались отчеты о выполнении утверждение планов и программ на 2010 год.

Так, на заседаниях Совета директоров утверждены:

- секретарь Совета директоров ОАО «Мособлгидропроект»;
- предложения акционеров по внесению вопросов в повестку дня годового Общего собрания акционеров Общества и по выдвижению кандидатов в органы управления и контроля Общества;

- дата заседания Совета директоров Общества по рассмотрению вопросов, связанных с подготовкой к проведению годового Общего собрания акционеров Общества;
- в целях подготовки и созыву ГОСА в 2010 г.: предварительно утвержден годовой отчет Общества по результатам работы за 2009 год.; предварительно рассмотрена годовая бухгалтерская отчетность Общества по результатам 2009 года, а также даны рекомендации по распределению прибыли и убытков Общества по результатам 2009 финансового года; рекомендован размер дивидендов по акциям Общества и порядок их выплаты по результатам 2009 года; дан проект изменений в Устав Общества; рассмотрены кандидатуры аудитора Общества; рекомендованы вопросы по повестке дня годового Общего собрания акционеров Общества;
- председатель Совета директоров Общества и заместитель Председателя Совета директоров Общества, а также плана работы Совета директоров Общества на 2010-2011 гг;
- условия трудового договора Генерального директора Общества и материальное стимулирование Генерального директора Общества;
- положение о порядке проведения регламентированных закупок продукции для нужд ОАО «Мособлгидропроект», положение о Центральной закупочной комиссии и закупочных комиссиях ОАО «Мособлгидропроект», а также состав Центральной закупочной комиссии;
- расторжение договора с регистратором Общества и утверждение нового регистратора Общества, условий договора с ним;
- новая фирменная символика Общества;
- организация страховой защиты ОАО «Мособлгидропроект»;
- привлечение Обществом займа на пополнение оборотных средств и отчет о привлечении заемных средств за 1 квартал 2010 г;
- методические указания по расчету и оценке КПЭ по инвестиционной деятельности Общества на 2010 год;
- отчет о выполнении плана распоряжения непрофильными активами Общества;
- отчет о выполнении Программы повышения эффективности операционной деятельности за 2009 г.;
- отчет об исполнении Бизнес-плана за 2009 год.
- квартальные и годовые КПЭ Общества за 4 квартал 2009 года и 2009 год, а также отчет о выполнении КПЭ по инвестиционной деятельности Общества за 2009 год;
- скорректированный Бизнес-плана Общества на 2010 год и скорректированные целевые значения годовых и квартальных КПЭ на 2010 год.
- отчеты о выполнении целевых значений КПЭ за 1, 2, 3 кварталы 2010 года;
- отчеты об исполнении Бизнес-плана Общества за 1, 2, 3 кварталы 2010 года;
- отчеты Общества о раскрытии информации на корпоративном сайте за 4 кв. 2009 года, а также 1,2,3 кв. 2010 г.

Кроме того, в 2010 году на заседаниях Совета директоров было одобрено 13 сделок, в совершении которых имелась заинтересованность, а также сделки свыше 10% от активов. Крупные сделки отсутствовали.

Состав Совета директоров избран годовым Общим собранием акционеров от 08 июня 2010 г. протокол № 2:

Вислович Александр Иванович Председатель Совета директоров	
Год рождения	1976
Образование	Высшее
Гражданство	Российская Федерация
Должности, занимаемые в эмитенте и других организациях за последние 5	02. 2005 – 07.2005 гг. - Заместитель начальника департамента стратегического маркетинга и конкурентного рынка, ОАО «ГидроОГК», энергетика

лет и в настоящее время в хронологическом порядке	07. 2005 – 09.2005 гг. - Заместитель начальника департамента стратегического маркетинга, ОАО «УК Во ГЭК», энергетика 09. 2005 – 12.2007 гг. - Руководитель дирекции по защите корпоративных и имущественных интересов и работе с проблемными активами, ОАО «ГидроОГК», энергетика 12. 2007 – 12.2009 - Начальник Департамента управления и контроля капитала, ОАО «РусГидро», энергетика 01.2010 – нв – Начальник Департамента управления имуществом ОАО «РусГидро», энергетика
Доля участия в уставном капитале Общества	Доли не имеет
Доли принадлежащих обыкновенных акций Общества	Доли не имеет
Первое избрание в состав Совета директоров	Внеочередное общее собрание акционеров от 23.01.2009 г., протокол №1
Сведения о сделках по приобретению или отчуждению акций Общества	Сделок не было

Смирнов Валерий Викторович -	
Год рождения	1952
Образование	Высшее
Гражданство	Российская Федерация
Должности, занимаемые в эмитенте и других организациях за последние 5 лет и в настоящее время в хронологическом порядке	2002 – 2006 гг. - Генеральный директор ОАО "Мособлгидропроект", проектные работы 2007 г. – нв - Советник ОАО "Мособлгидропроект", проектные работы
Доля участия в уставном капитале Общества	12,62%
Доля принадлежащих обыкновенных акций Общества	12,62 %
Первое избрание в состав Совета директоров	Годовое общее собрание акционеров от 19.03.2002 г., протокол № 3
Сведения о сделках по приобретению или отчуждению акций Общества	За 2010 год приобретено акций на 1,48% от уставного капитала (41 обыкновенная акция).

Тарасов Олег Валентинович	
Год рождения	1957
Образование	Высшее
Гражданство	Российская Федерация
Должности, занимаемые в эмитенте и других организациях за последние 5 лет и в настоящее время в хронологическом порядке	2002 – 2006 гг. - Первый заместитель генерального директора ОАО "Мособлгидропроект", проектные работы 2006 г. - наст. время - Генеральный директор ОАО "Мособлгидропроект", проектные работы
Доля участия в уставном капитале Общества	12,65%
Доли принадлежащих обыкновенных акций	12,65%

Общества	
Первое избрание в состав Совета директоров	Годовое общее собрание акционеров от 19.03.2002 г., протокол № 3
Сведения о сделках по приобретению или отчуждению акций Общества	За 2010 год приобретено акций 1,55% от уставного капитала (43 обыкновенных акций).

Лунаци Михаил Эрнестович	
Год рождения	1960
Образование	Высшее
Гражданство	Российская Федерация
Должности, занимаемые в эмитенте и других организациях за последние 5 лет и в настоящее время в хронологическом порядке	2004 - Начальник Департамента проектирования ОАО «ГидроОГК», энергетика 2005 - 2010 - Начальник Департамента венчурных проектов и проектов Развития ОАО «РусГидро», энергетика 2010 - н.в. – Начальник Департамента перспективного развития ОАО «РусГидро»
Доля участия в уставном капитале Общества	Доли не имеет
Доли принадлежащих обыкновенных акций Общества	Доли не имеет
Первое избрание в состав Совета директоров	Внеоч. общее собрание акционеров от 23.01.2009 г., протокол №1
Сведения о сделках по приобретению или отчуждению акций Общества	Сделок не было

Смирнова Юлия Всеволодовна	
Год рождения	1978 год
Образование	Россия
Гражданство	высшее
Должности, занимаемые в эмитенте и других организациях за последние 5 лет и в настоящее время в хронологическом порядке	02.2005 г. – 2010 Начальник Департамента корпоративного управления ОАО "РусГидро".
Доля участия в уставном капитале Общества	Доли не имеет
Доли принадлежащих обыкновенных акций Общества	Доли не имеет
Первое избрание в состав Совета директоров	Годовое общее собрание акционеров от 08.06.2010, протокол №2
Сведения о сделках по приобретению или отчуждению акций Общества	Сделок не было

Мирошниченко Евгений Николаевич	
Год рождения	1980 год
Образование	Россия
Гражданство	высшее
Должности, занимаемые в эмитенте и других организациях за последние 5 лет и в настоящее время в хронологическом порядке	Ведущий специалист Управления бюджетирования и тарифной политики ОАО «УК ВоГЭК». Заместитель начальника департамента планирования ремонтов и ТПиР ОАО «УК ГидроОГК» Начальник департамента стратегического прогнозирования и планирования ОАО «УК ГидроОГК» Начальник Департамента стратегии ОАО "РусГидро"
Доля участия в уставном капитале Общества	Доли не имеет
Доли принадлежащих обыкновенных акций Общества	Доли не имеет
Первое избрание в состав Совета директоров	Годовое общее собрание акционеров от 08.06.2010, протокол №2
Сведения о сделках по приобретению или отчуждению акций Общества	Сделок не было

Ефимов Сергей Владимирович	
Год рождения	1961 год
Образование	Россия
Гражданство	высшее
Должности, занимаемые в эмитенте и других организациях за последние 5 лет и в настоящее время в хронологическом порядке	06.2005 г. – 10.2005 г.- ОАО «УК ВоГЭК», Начальник управления реализации информационно-технических проектов. 10.2005 г. – 12.2007 г.- ОАО «УК ГидроОГК», Начальник управления методологического обеспечения и контроля производственных процессов Департамента организации и сопровождения ремонтов, ТПиР. 12.2007 г. – 03.2008 г.- ОАО «ГидроОГК», Начальник управления методологического обеспечения и контроля производственных процессов Департамента организации и сопровождения ремонтов, ТПиР. 03.2008 г. – нв – Заместитель начальника Департамента организации и сопровождения ремонтов, ТПиР ОАО «РусГидро»
Доля участия в уставном капитале Общества	Доли не имеет
Доли принадлежащих обыкновенных акций Общества	Доли не имеет
Первое избрание в состав Совета директоров	Годовое общее собрание акционеров от 08.06.2010, протокол №2
Сведения о сделках по приобретению или отчуждению акций Общества	Сделок не было

В 2010 году производилась выплата вознаграждений членам Совета директоров в сумме 190 356 руб. в соответствии с установленным порядком выплаты вознаграждений членам Совета директоров ОАО "Мособлгидропроект", утвержденное годовым Общим собранием акционеров (протокол от 08 июня 2010 № 2).

Выплата компенсаций и расходов членам Совета директоров не производилась.

В соответствии с порядком выплаты компенсаций, расходов членам Совета директоров ОАО "Мособлгидропроект", утвержденное годовым Общим собранием акционеров (протокол от 08 июня 2009 № 1) членам Совета директоров Общества компенсируются только фактически понесенные ими расходы (проезд, проживание, питание и т.д.), в случае посещения ими объектов Общества, участия во встречах с акционерами и инвесторами, в общих собраниях акционеров и заседаниях Совета директоров Общества, а также выполнения иных задач, связанных с осуществлением функций членом Совета директоров Общества, по нормам возмещения командировочных расходов Общества, действующим на момент нахождения (участия, выполнения задач) членом Совета директоров на объектах Общества, участия во встречах с акционерами и инвесторами, в общих собраниях акционеров и заседаниях Совета директоров Общества.

Едиличный исполнительный орган

"06" апреля 2006 г. решением Совета директоров ОАО "Мособлгидропроект" (протокол № 25) Генеральным директором ОАО "Мособлгидропроект" избран **Тарасов Олег Валентинович**.

Год рождения	1957
Образование	Высшее
Гражданство	Российская Федерация
Должности, занимаемые в эмитенте и других организациях за последние 5 лет и в настоящее время в хронологическом порядке:	2002 – 2006 гг. - Первый заместитель генерального директора ОАО "Мособлгидропроект", проектные работы 2006 г. - наст. время - Генеральный директор ОАО "Мособлгидропроект", проектные работы
Доля участия в уставном капитале эмитента Общества	12,65%
Доли принадлежащих обыкновенных акций Общества	12,65%
Сведения о сделках по приобретению или отчуждению акций Общества	За 2010 год приобретено акций 1,55% от уставного капитала (43 обыкновенных акций).

Размер должностного оклада Генерального директора устанавливается решением Совета директоров Общества или лицом, уполномоченным Советом директоров Общества определить условия трудового договора с Генеральным директором и подписать его от имени Общества.

В соответствии с Положением о материальном стимулировании Генерального директора ОАО "Мособлгидропроект" Генеральному директору Общества могут выплачиваться премии за результаты выполнения ключевых показателей эффективности, за выполнение особо важных заданий (работ), а также единовременное премирование в случае награждения государственными наградами и за выполнение заданий по реформе.

Общая сумма вознаграждения, выплаченная Генеральному директору 2010 году составила 1 138 830 рублей.

Ревизионная комиссия

Для осуществления контроля за финансово-хозяйственной деятельностью Общества Общим собранием акционеров избирается Ревизионная комиссия Общества на срок до следующего годового Общего собрания акционеров.

Порядок деятельности Ревизионной комиссии Общества определяется Положением о Ревизионной комиссии Открытого акционерного общества «Московский областной институт «Гидропроект», утвержденным Общим собранием акционеров Общества, протокол от 23 января 2009 № 1.

Состав Ревизионной комиссии

избрана годовым Общим собранием акционеров, протокол от 08 июня 2010 №2:

Кочанов Андрей Александрович	
Год рождения	
Образование	Высшее
Гражданство	Российская Федерация
Должности, занимаемые в эмитенте и других организациях за последние 5 лет и в настоящее время в хронологическом порядке	01.2005-07.2005 – ведущий эксперт Департамента стратегии и проектов развития ОАО «УК ГидроОГК» 07.2005-09.2006 – главный эксперт Департамента стратегии развития ОАО «УК ГидроОГК» 09.2006-03.2007 – заместитель Генерального директора по экономике ЗАО «Богучанская ГЭС» 03.2007-12.2007 – ведущий эксперт Департамента внутреннего аудита и управления рисками ОАО «УК ГидроОГК» 12.2007-2010 – начальник управления организации и проведения контрольных мероприятий в Обществе Департамента внутреннего аудита и управления рисками ОАО "РусГидро" 2010 – нв - начальник Управления методологии внутреннего контроля Департамента внутреннего контроля ОАО «РусГидро»
Доля участия в уставном капитале Общества	Доли не имеет
Доли принадлежащих обыкновенных акций Общества	Доли не имеет

Гатаулин Денис Владимирович	
Год рождения	1978
Образование	Высшее
Гражданство	Российская Федерация
Должности, занимаемые в эмитенте и других организациях за последние 5 лет и в настоящее время в хронологическом порядке	2005 г. - заместитель начальника Департамента корпоративного управления ОАО «ГидроОГК». 2005 – 2006 гг. - начальник управления корпоративного аудита и финансового контроля Департамента имущества и бизнес процессов ОАО «ГидроОГК». 2005 – 2007 гг. - начальник управления корпоративного аудита и финансового контроля Департамента управления и контроля капитала ОАО «ГидроОГК». 2007 - 2010 - Заместитель начальника департамента управления капиталом ОАО «РусГидро». 2010 – нв – заместитель начальника Департамента управления имуществом – начальник Управления оценки и структуризации

	корпоративных активов ОАО «РусГидро»
Доля участия в уставном капитале Общества	Доли не имеет
Доли принадлежащих обыкновенных акций Общества	Доли не имеет

Лукашов Артем Владиславович	
Год рождения	1981
Образование	Высшее
Гражданство	Российская Федерация
Должности, занимаемые в эмитенте и других организациях за последние 5 лет и в настоящее время в хронологическом порядке	. - специалист Департамента корпоративной политики ОАО РАО «ЕЭС России». 2005 г. - главный эксперт Департамента корпоративного управления ОАО «ГидроОГК». 2005 г. - 2010 - ведущий эксперт Департамента управления капиталом ОАО «РусГидро». 2010 – нв – ведущий эксперт Управления оценки и структуризации корпоративных активов Департамента управления имуществом ОАО «РусГидро»
Доля участия в уставном капитале Общества	Доли не имеет
Доли принадлежащих обыкновенных акций Общества	Доли не имеет

В 2010 году выплата вознаграждений, компенсаций и расходов членам Ревизионной комиссии не производилась.

В соответствии с порядком выплаты компенсаций и расходов членам Ревизионной комиссии ОАО "Мособлгидропроект", утвержденное годовым Общим собранием акционеров (протокол от 08 июня 2009 № 1) членам Ревизионной комиссии Общества компенсируются фактически понесенные ими расходы, связанные с участием в заседании Ревизионной комиссии Общества и (или) проведении проверки, по действующим на момент участия в заседании или проверке нормам возмещения командировочных расходов Общества.

2.2. Уставный капитал

По состоянию на 31.12.2010 уставный капитал ОАО "Мособлгидропроект" составляет 2 774 000 (Два миллиона семьсот семьдесят четыре тысячи) руб.

Таблица __. Структура уставного капитала по категориям акций

Категория тип акции	Обыкновенные именные
Общее количество размещенных акций	2774 шт.
Номинальная стоимость 1 акции	1000 руб.
Общая номинальная стоимость	2774000 руб.

Сведения о государственной регистрации выпуска:

Дата регистрации 13.01.2006

Регистрационный номер 1-02-09731-А

Орган, осуществивший государственную регистрацию РО ФСФР России в ЦФО

2.3. Структура акционерного капитала

Наименование владельца ценных бумаг	Доля в уставном капитале по состоянию на:	
	01.01.2010 г.	31.12.2010 г.
ООО "СпецЭнергоСервис"	62,62%	-
ОАО «Гидроинвест»	-	62,55%
Физические лица, прочие юридические лица	37,38%	37,45%



Общее количество лиц, зарегистрированных в реестре акционеров ОАО "Мособлгидропроект" по состоянию на 31.12.2010 г. – 85, из них номинальные держатели – 0.

Акционеры, владеющие более 5% уставного капитала и более 5% обыкновенных именных акций Общества

Наименование владельца ценных бумаг, владеющих более 5% от УК	01.01.2010г.		31.12.2010г.	
	Доля в уставном капитале	Доля в уставном капитале	Доля в уставном капитале	Доля обыкновенных акций
ООО «СпейЭнергоСервис»	62,62%	62,62%	62,62%	62,62%
ОАО «Гидроинвест»	-	-	62,55%	62,55%
Смирнов Валерий Викторович	11,14%	11,14%	12,62%	12,62%
Тарасов Олег Валентинович	11,10%	11,10%	12,65%	12,65%

2.4. Корпоративное управление ДЗО

У Общества отсутствуют дочерние и зависимые хозяйственные общества.

2.5. Участие в некоммерческих / коммерческих организациях

Полное наименование некоммерческой организации	Сфера деятельности некоммерческой организации
Ассоциация «Гидропроект»	Координация деятельности проектных и изыскательских организаций в области энергетики
НП АИИС	Саморегулируемая организация в области изысканий
НП Энергопроект	Саморегулируемая организация в области проектирования

Раздел 3. Производство

3.1. Основные производственные показатели

Основным видом деятельности Общества являются проектные работы. Рынки сбыта - Россия, страны СНГ и зарубежные страны. Приоритетными направлениями деятельностью общества является комплексное проектирование ГЭС и ГАЭС, разработка гидротехнических сооружений на АЭС, объекты гидротехники.

Общая численность сотрудников Общества на 31.12.2010 составила 244 человека, из них инженерно-технический персонал 181 человек.

Часть объектов гидроэнергетики, разработанных и спроектированных ОАО «Мособлгидропроект», уже реализованы и введены в эксплуатацию, часть находится в процессе реализации в настоящее время, в том числе ГЭС и судоходные каналы, водохозяйственные и водно-энергетические проекты, технологические сооружения и многоцелевые энергетические объекты.

Структура и объем выполненных и реализованных проектных работ за 2008-2010 гг.

№ п/п	Показатель	Единицы измерения	2008г.	2009г.	2010г.	Темп роста, (6/5) %
1	2	3	4	5	6	7
1.	Проектные работы, всего:	млн. руб.	206,0	186,0	427,4	229,8
	Гидроэнергетика	млн. руб.	69,3	81,7	243,2	297,7
	Атомная энергетика	млн. руб.	46,7	21,5	13,6	63,3
	Гидротехнические сооружения	млн. руб.	87,5	81,0	170,6	210,6
	Гражданское и промышленное строительство	млн. руб.	2,5	1,8	-	-

В 2010 году объемы работ значительно выросли по сравнению с предыдущим годом – прирост составил 129,8% . В структуре выручке основную долю составили работы по проектированию объектов гидроэнергетики и гидротехнических сооружений.

Раздел 4. Экономика и финансы

4.1. Основные финансово-экономические показатели деятельности Общества.

№ п/п	Наименование показателя	Единицы измерения	2008г. Факт	2009г. Факт	2010г. Факт	Темп роста, (6/5) %
1	2	3	4	5	6	7
1.	Выручка от реализации, в т.ч.:	тыс. руб.	207 412	186 246	427 486	229,5
	на объектах ОАО "РусГидро"	тыс. руб.	60 517	80 441	233 768	290,6
	на внешнем рынке	тыс. руб.	146 895	105 805	193 718	183,1
2.	Себестоимость	тыс. руб.	201 034	177 471	401 347	226,1
3.	Прибыль/убыток от продаж	тыс. руб.	6 378	8 775	26 139	297,9
4.	Прочие доходы	тыс. руб.	3 375	761	149	19,6
5.	Прочие расходы	тыс. руб.	5 759	5 370	11 643	216,8
6.	Прибыль до налогообложения	тыс. руб.	3 994	4 166	14 645	351,5
7.	Текущий налог на прибыль	тыс. руб.	1 279	1 078	4 037	374,5
8.	Чистая прибыль	тыс. руб.	2 715	3 088	10 608	343,5

Фактический объем реализованной продукции составил 427 486 тыс. руб.

Увеличение выручки на 241240 тыс. руб. (129,5%) по сравнению с прошлым годом обусловлено ростом объемов выполненных проектных работ в этом периоде

Себестоимость реализованной продукции составила 401347 тыс. руб., что выше 2009 года на 126%.

Прочие доходы в 2010 году составили 149 тыс. руб.

Прочие расходы составили 11 643 тыс. руб.

За 2010 год Обществом получена чистая прибыль в размере 10608 тыс. руб., что выше 2009 на 7520 тыс. руб. (243,5%).

Рост чистой прибыли обусловлен превышающим ростом доходов от проектных работ над текущими расходами.

4.2. Финансовая отчетность Общества за 2010 год. Аналитический баланс. Анализ структуры активов и пассивов. Расчет чистых активов Общества.

Годовая финансовая отчетность Общества за отчетный период (краткая форма бухгалтерского баланса и отчета о прибылях и убытках) представлена в Приложении № 1.

Для проведения анализа баланса Общества был составлен аналитический баланс, в котором все статьи актива и пассива группируются по экономическому признаку.

Аналитический баланс ОАО "Мособлгидропроект" за 2010 год, тыс. руб.				
Показатели	На 31.12.2009	На 31.12.2010	Отклонение	
			Тыс. руб.	%
Активы				
<i>I. Внеоборотные активы</i>				
Нематериальные активы	-	-	-	-
Основные средства	9028	12364	3336	37,0

Вложения во внеоборотные активы	-	-	-	-
Долгосрочные финансовые вложения	511	1433	922	180,4
Отложенные налоговые активы	1	1	-	-
Прочие внеоборотные активы	-	-	-	-
ИТОГО по разделу I	9540	13798	4258	44,6
II. Оборотные активы				
Запасы	2818	3811	993	35,2
НДС по приобретенным ценностям	-	-	-	-
Дебиторская задолженность, платежи по которой ожидаются более чем через 12 месяцев после отчетной даты	-	-	-	-
Дебиторская задолженность, платежи по которой ожидаются в течение 12 месяцев после отчетной даты	31481	58638	27157	86,3
Краткосрочные финансовые вложения	574	315	-259	-45,1
Денежные средства	48387	91333	42946	88,8
Прочие оборотные активы	-	-	-	-
ИТОГО по разделу II	83260	154098	70838	85,1
БАЛАНС	92800	167896	75096	80,9
Пассивы				
III. Капитал и резервы				
Уставный капитал	2774	2774	-	-
Добавочный капитал	1035	1035	-	-
Резервный капитал	136	139	3	23,1
Нераспределенная прибыль (убыток) прошлых лет	18266	21352	3086	16,9
Нераспределенная прибыль (убыток) отчетного года	3088	10608	7520	243,5
Итого по разделу III	25300	35908	10608	41,9
IV. Долгосрочные обязательства				
Займы и кредиты	-	-	-	-
Отложенные налоговые обязательства	425	664	239	56,2
Прочие долгосрочные обязательства	-	-	-	-
ИТОГО по разделу IV	425	664	239	56,2
V. Краткосрочные обязательства				
Займы и кредиты	-	-	-	-
Кредиторская задолженность	67075	131325	64250	95,8
Задолженность участникам (учредителям) по выплате доходов	-	-	-	-
Доходы будущих периодов	-	-	-	-
Прочие краткосрочные обязательства	-	-	-	-
ИТОГО по разделу V	67075	131325	64250	95,8
БАЛАНС	92800	167896	75096	80,9

За отчетный период в активе баланса наблюдался значительный рост по статьям: "дебиторская задолженность" на 86,3% или на 27157 тыс. руб., "денежные средства" на 88,8% или на 42946 тыс. руб., "долгосрочные финансовые вложения" на 180,4% или на 922 тыс. руб.; снижение по статье "краткосрочные финансовые вложения" составило 45,1% или 259 тыс. руб.

Временно свободные денежные средства Общества оставались на расчетном счету для расходования в 1 квартале 2011 года.

Валюта баланса увеличилась на 80,9% или на 75096 тыс. руб.

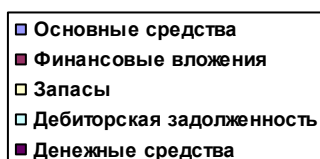
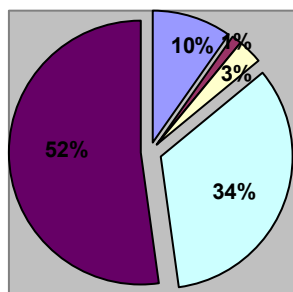
В пассиве баланса наблюдался рост по всем статьям: "нераспределенная прибыль отчетного года" на 243,5% или на 7520 тыс. руб., "краткосрочная кредиторская задолженность" на 95,8% или на 64250

тыс. руб. В структуре кредиторской задолженности основную часть занимает задолженность по проектным работам.

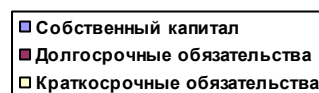
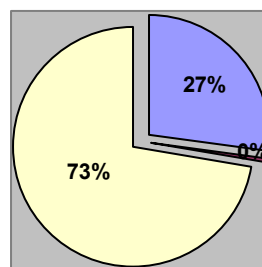
В отчетном периоде был сформирован резервный капитал в сумме 139 тыс. руб.

Задолженность перед учредителями по выплате доходов отсутствует.

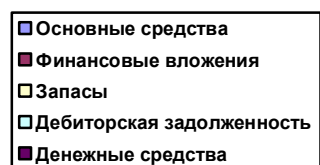
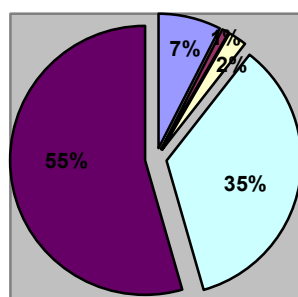
Структура активов баланса на 01.01.2010 г.



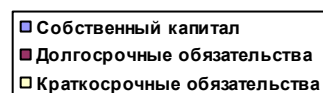
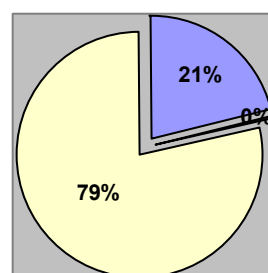
Структура пассивов баланса на 01.01.2010 г.



Структура активов баланса на 31.12.2010 г.



Структура пассивов баланса на 31.12.2010 г.



За 2010 год структура баланса Общества в целом существенно не изменилась. Основными источниками финансовых ресурсов Общества являются его собственные средства, доля которых увеличилась за истекший год на 9% и составила 36%.

Вложения во внеоборотные активы составили 7%, за истекший год их доля уменьшилась на 3%.

Большая часть финансовых ресурсов вложена в оборотные активы, за отчетный период их доля увеличилась на 3% и составила 93% общей суммы активов.

В структуре активов баланса основной удельный вес занимают денежные средства – 55% и дебиторская задолженность – 35%. Общество проводит своевременную сверку и уведомление покупателей и заказчиков об объеме задолженности, контроль сроков погашения задолженности.

Соотношение собственного и заемного капитала Общества составляет 27%, что свидетельствует о стабильности имущественного положения и росте экономического потенциала Общества.

Расчет стоимости чистых активов Общества производился в соответствии с Приказом Минфина РФ и Федеральной комиссии по рынку ценных бумаг от 29 января 2003 года № 10н / 03-6/пз "Об утверждении Порядка оценки стоимости чистых активов акционерных обществ".

Расчет стоимости чистых активов ОАО "Мособлгидропроект"				
Показатель	31.12.2009, тыс. руб.	31.12.2010, тыс. руб.	Отклонение	
			Тыс. руб.	%
АКТИВЫ				
1. Нематериальные активы	-	-		
2. Основные средства	9028	12364	3336	37,0
3. Незавершенное строительство	-	-	-	-
4. Доходные вложения в материальные ценности	-	-	-	-
5. Долгосрочные и краткосрочные финансовые вложения	1085	1748	663	61,1
6. Прочие внеоборотные активы	-	-	-	-
7. Запасы	2818	3811	993	35,2
8. НДС по приобретенным ценностям	-	-	-	-
9. Дебиторская задолженность	31481	58638	27157	86,3
10. Денежные средства	48387	91333	42946	88,8
11. Прочие оборотные активы	-	-	-	-
12. Итого активы, принимаемые к расчету (сумма п.п.1-11)	92799	167894	75095	80,9
ПАССИВЫ				
13. Долгосрочные обязательства по займам и кредитам	-	-	-	-
14. Прочие долгосрочные обязательства	-	-	-	-
15. Краткосрочные обязательства по займам и кредитам	-	-	-	-
16. Кредиторская задолженность	67075	131325	64250	95,8
17. Задолженность участникам (учредителям) по выплате доходов	-	-	-	-
18. Резервы предстоящих расходов	-	-	-	-
19. Прочие краткосрочные обязательства	-	-	-	-
20. Итого пассивы, принимаемые к расчету (сумма п.п.13-19)	67075	131325	64250	95,8
21. Стоимость чистых активов (разность п.12-п.20)	25724	36569	10845	42,2

Чистые активы Общества на конец отчетного периода составили 36569 тыс. руб. Таким образом, за 2010 год данный показатель увеличился на 10845 тыс. руб. или 42%.

4.3. Анализ эффективности и финансовой устойчивости Общества.

Финансовые показатели

Ключевыми абсолютными показателями доходности операционной деятельности являются Чистая прибыль, EBIT и EBITDA. Показатели EBITDA и EBIT соответствуют операционному результату деятельности Общества, используются как индикаторы способности компании генерировать денежные средства от операционной деятельности без привлечения заимствований и без учета уплаты налогов.

Вышеуказанные показатели (EBITDA, EBIT) позволяют определить относительную эффективность операционной деятельности в части способности компании генерировать денежные потоки от операционной деятельности, характеризуют способность компании обживать свою задолженность.

Показатели	2008г.	2009г.	2010г.	Темп роста, (4/3) %
1	2	3	4	5
Чистая прибыль	2715	3088	10608	343,5
ЕБИТ	6378	8775	26139	297,9
ЕБИТДА	8189	11164	29253	262,0

По сравнению с прошлым отчетным годом наблюдается увеличение ЕБИТ, которое в свою очередь вызвано более низкими темпами роста текущих затрат в условиях существенного роста выручки Общества.

Показатели эффективности

При анализе эффективности используются показатели нормы ЕБИТДА, ЕБИТ и чистой прибыли, позволяющие оценить долю данных показателей в выручке компании.

Показатели	2008г.	2009г.	2010г.	Темп роста, (4/3) %
1	2	3	4	5
Норма чистой прибыли, %	1,3	1,7	2,5	147,1
Норма ЕБИТ, %	3,1	4,7	6,1	129,8
Норма ЕБИТДА, %	3,9	6,0	6,8	113,3

Норма чистой прибыли является итоговой характеристикой прибыльности совокупной деятельности Компании за определенный период времени. Если другие показатели эффективности характеризуют эффективность отдельных сфер деятельности Общества в части обеспечения прибыльности, то данный коэффициент показывает, насколько эффективна вся деятельность Компании в целом, включая прочую и финансовую деятельность.

Норма ЕБИТДА или ЕБИТDA margin показывает эффективность операционной деятельности Компании вне связи с принципами начисления амортизации, финансовыми операциями и нормами фискального регулирования, принятыми в стране.

Норма ЕБИТ (рентабельность продаж) также показывает эффективность операционной деятельности Общества вне связи с финансовыми операциями и нормами фискального регулирования, принятыми в стране, но с учетом амортизационных отчислений.

Показатели управления операционной задолженностью

Показатели	2008г.	2009г.	2010г.	Темп роста, (4/3) %
Коэффициент оборачиваемости дебиторской задолженности	6,87	5,30	11,19	211,1
Оборачиваемость дебиторской задолженности, дн.	53	69	33	47,8
Коэффициент оборачиваемости кредиторской задолженности	3,04	2,70	5,09	188,5
Оборачиваемость кредиторской задолженности, дн.	120	135	72	53,3

Показатели ликвидности

Показатели ликвидности оценивают способность компании погашать свои обязательства и сохранять права владения активами в долгосрочной перспективе.

Показатели ликвидности призваны продемонстрировать степень платежеспособности Общества по краткосрочным долгам.

Показатели	2008г.	2009г.	2010г.	Темп роста, (4/3) %
1	2	3	4	5
Коэффициент срочной ликвидности	1,14	1,20	1,14	95,0
Коэффициент абсолютной ликвидности	0,6	0,7	0,7	100,0
Коэффициент Бивера	0,1	0,1	0,1	100,0

Коэффициент срочной ликвидности демонстрирует защищенность держателей текущих долговых обязательств от опасности отказа от платежа. Предполагается, что чем выше этот коэффициент, тем лучше позиции ссудодателей. Показатель представляет собой отношение текущих активов за исключением запасов к текущим обязательствам.

Коэффициент абсолютной ликвидности - наиболее жесткая оценка ликвидности, которая допускает, что дебиторская задолженность не сможет быть погашена в срок для удовлетворения нужд краткосрочных кредиторов.

Коэффициент Бивера рассчитывается как отношение операционного денежного потока к текущим обязательствам по операционной деятельности на конец периода. Данный показатель предполагает, что текущие обязательства по операционной деятельности должны покрываться денежными средствами, генерируемыми операционной деятельностью.

Показатели структуры капитала

Показатели	2008г.	2009г.	2010г.	Темп роста, (4/3) %
1	2	3	4	5
Коэффициент автономии	0,19	0,27	0,21	77,8
Соотношение заемного и собственного капитала	23%	37%	27%	73,0

Ключевым показателем структуры капитала Общества является коэффициент автономии, поскольку данный показатель отражает обеспеченность финансирования активов Компании собственным капиталом.

Соотношение заемного и собственного капитала - определяет структуру инвестированного капитала и представляет собой отношение заемных средств компании к собственным.

Показатели доходности капитала

Показатели	2008г.	2009г.	2010г.	Темп роста, (4/3) %
1	2	3	4	5
ROA, %	2,68	2,93	8,14	277,8
ROE, %	15,47	25,20	41,93	166,4

К показателям доходности капитала относятся показатели, характеризующие доходность использования активов Общества относительно стоимости их источников финансирования.

ROA (рентабельность активов) отражает рентабельность деятельности Общества с учетом совокупного результата деятельности и всех вовлеченных в нее активов. Суть показателя состоит в характеристике того, насколько эффективно был использован каждый привлеченный (собственный и заемный) рубль.

Для определения эффективности использования собственного капитала Общества используется показатель рентабельности собственного капитала - ROE.

ROE характеризует эффективность использования только собственных источников финансирования Компании и равна отношению чистой прибыли к средней стоимости собственного капитала Компании.

4.4. Анализ дебиторской задолженности

№ п/п	Наименование показателя	2008г. Факт	2009г. Факт	2010г. Факт	Темп роста (5/4) %
1	2	3	4	5	6
1	Дебиторская задолженность (свыше 12 месяцев) в том числе:	-	-	-	-
1.1.	покупатели и заказчики	-	-	-	-
1.2.	векселя к получению	-	-	-	-
1.3.	задолженность дочерних и зависимых обществ	-	-	-	-
1.4.	авансы выданные	-	-	-	-
1.5.	прочие дебиторы	-	-	-	-
2	Дебиторская задолженность (до 12 месяцев) в том числе:	51393	31481	58638	186,3
2.1.	покупатели и заказчики	42623	23036	43663	189,5
2.2.	векселя к получению	-	-	-	-
2.3.	задолженность дочерних и завис.обществ	-	-	-	-
2.4.	задолженность участников по взносам в уставной капитал	-	-	-	-
2.5.	авансы выданные	2707	3027	5737	189,5
2.6.	прочие дебиторы	6063	5418	9238	170,5

По состоянию на 31.12.2010 г. дебиторская задолженность до 12 мес. составила 58638 тыс. руб. Дебиторская задолженность свыше 12 месяцев отсутствует.

По сравнению с 2009 годом дебиторская задолженность выросла на 27157 тыс. руб., в основном за счет роста задолженности покупателей и заказчиков по оплате выполненных проектных работ на 20627 тыс. руб.

4.5. Анализ кредиторской задолженности и краткосрочных займов и кредитов

№ п/п	Наименование показателя	2008г. Факт	2009г. Факт	2010г. Факт	Темп роста (5/4) %
1	2	3	4	5	6
1.	Займы и кредиты	-	-	-	-
2.	Кредиторская задолженность	95473	67075	131325	195,8
2.1.	поставщики и подрядчики,	62003	48453	68706	141,8
2.1.	векселя к уплате	-	-	-	-
2.3.	задолженность перед дочерними и зависимыми обществами	-	-	-	-
2.4.	задолженность по оплате труда перед персоналом	5443	2103	3459	164,5
2.5.	задолженность перед гос. Внебюджетными фондами	225	93	47	50,5
2.6.	по налогам и сборам	14324	13627	22021	161,6
2.7.	авансы полученные	6338	2523	36801	1458,6

№ п/п	Наименование показателя	2008г. Факт	2009г. Факт	2010г. Факт	Темп роста (5/4) %
2.8.	прочие кредиторы	7140	276	291	105,4
3.	Задолженность участникам (учредителям) по выплате доходов	-	-	-	-
4.	Доходы будущих периодов	-	-	-	-
5.	Резервы предстоящих расходов	-	-	-	-
6.	Прочие краткосрочные обязательства	-	-	-	-

По состоянию на 31.12.2010 г. кредиторская задолженность составила 131325 тыс. руб.

По сравнению с 2009 годом краткосрочная дебиторская задолженность выросла на 64250 тыс. руб., в основном за счет увеличения задолженности перед поставщиками и подрядчиками на 20253 тыс. руб. и авансам полученным от заказчиков на 34278 тыс. руб.

4.6. Распределение прибыли и дивидендная политика

Принципы дивидендной политики

В 2009 г. утверждена Дивидендная политика Общества.

Размер выплаченных ОАО «Мособлгидропроект» дивидендов, тыс. руб. (общая сумма в год)

Дивиденды	2008 г.	2009г.	2010г.
Всего, в том числе:	не выплачивались	не выплачивались	не выплачивались
на обыкновенные акции	не выплачивались	не выплачивались	не выплачивались
на привилегированные акции	-	-	-

Раздел 5. Инвестиции и инновации

5.1. Инвестиционная деятельность

Инвестиции Общества, в том числе инвестиции направляемые на реконструкцию и техническое перевооружение. Основным направлением инвестирования является приобретение объектов основных средств - машин и оборудования.

Динамика капитальных вложений за прошедшие три года

№	Показатель	2008		2009		2010	
		млн. руб.	%	млн. руб.	%	млн. руб.	%
1	Капвложения всего (без НДС), в т.ч.:	2429,1	116,2	3252,8	133,9	7846,0	241,2
1.1.	ТПиР	-	-	-	-	-	-
1.2.	Новое строительство	-	-	-	-	-	-
1.3.	Непроизводственные фонды	2429,1	116,2	3252,8	133,9	7846,0	241,2

Общий объем капиталовложений в 2010 году составил 7846 тыс. руб., что выше уровня 2009 года на 141,2%.

Источники финансирования инвестиционных программ

Инвестиционная программа	Источник финансирования	Объем финансирования, тыс. руб.
Вложения в основные средства	Амортизация	3114,0
	Прибыль прошлых лет	4732,0
	НДС к возмещению	1412,3

Финансирование инвестиций в отчетном году осуществлялось за счет собственных источников в размере 9258,3 тыс. руб.

Структура капиталовложений по направлениям в 2010 году

Наименование направлений	Финансирование (с НДС), тыс. руб.		Освоение инвестиций (без НДС), тыс. руб.		Ввод ОС (без НДС), тыс. руб.	
	план	факт	план	факт	план	факт
Инвестиции, всего	3 627,1	9 258,3	3 073,8	7 846,0	3 073,8	7 846,0
Здание						
Площадка для парковки служебного пользования	-	258,4	-	219,0	-	219,0
Козырек над входом в здание ОАО "Мособлгидропроект"	-	168,7	-	143,0	-	143,0
Пожарный водопровод	-	213,6	-	181,0	-	181,0
Машины и оборудование						
Транспортные средства (Toyota Camry-2, Toyota Camry-3)	-	2 279,8	-	1 932,0	-	1 932,0
Мини АТС, 1 шт.	-	403,6	-	342,0	-	342,0
Система контроля доступа и учета рабочего времени	-	258,4	-	219,0	-	219,0
Принтер для пластиковых карт Zebra	-	43,7	-	37,0	-	37,0
Брошюровочная машина Renz Comby Comfort, 1 шт.	-	47,2	-	40,0	-	40,0
Система очистки воды	-	49,6	-	42,0	-	42,0
Холодильный шкаф	-	23,6	-	20,0	-	20,0
Кондиционер Mitsubishi Electric, 1 шт.	-	54,3	-	46,0	-	46,0
Информационно-вычислительная техника						
Рабочие станции, 106 шт.	1 887,8	3 213,1	1 599,8	2 723,0	1 599,8	2 723,0
Сервер расчетный (терминальный, баз данных)	165,2	292,6	140,0	248,0	140,0	248,0
Источник бесперебойного питания APC Smart UPS, 2 шт.	-	73,2	-	62,0	-	62,0
Стример HP StorageWorks	-	138,1	-	117,0	-	117,0
Копир А4	40,1	-	34,0	-	34,0	-
Проектор HP DJ510, 1 шт.	-	26,0	-	22,0	-	22,0
Копир монохромный широкоформатный (уровня KipStar 2202)	1 534,0	-	1 300,0	-	1 300,0	-
Плоттер BenQ MP670, KIP 5000	-	1 025,4	-	869,0	-	869,0
Сканер KIP 600, 1 шт.	-	230,1	-	195,0	-	195,0
МФУ 5755VA, 1 шт.	-	459,0	-	389,0	-	389,0

Финансирование инвестиционной программы в 2010 году составило 9258,3 тыс. руб., что выше плана на 5631,2 тыс. руб. или 155,3%. Основной причиной увеличения этого финансирования явилось кратное увеличение объемов работ (427,5 млн руб. при плане 254,7 млн руб.), что потребовало

дополнительных вложений в основные средства: инженерные машины для комплектации отдела издания, информационно-вычислительная техника, ремонт здания.

Инвестиционные планы на 2011 год и более долгосрочные планы

Наименование объекта	2011		2012		2013		2014	
	Освоение инвестиций (без НДС), тыс. руб.	Финансирование (с НДС), тыс. руб.	Освоение инвестиций (без НДС), тыс. руб.	Финансирование (с НДС), тыс. руб.	Освоение инвестиций (без НДС), тыс. руб.	Финансирование (с НДС), тыс. руб.	Освоение инвестиций (без НДС), тыс. руб.	Финансирование (с НДС), тыс. руб.
Инвестиции, всего	80 026,0	94 430,7	3 541,0	4 178,4	4 640,0	5 475,2	4 911,2	5 795,2
Здание								
Строительство 3-х этажной пристройки к зданию ОАО "Мособлгидропроект"	55 000,0	64 900,0	-	-	-	-	-	-
Реконструкция крыши здания ОАО "Мособлгидропроект"	20 000,0	23 600,0	-	-	-	-	-	-
Машины и оборудование								
Транспортные средства	800,0	944,0	-	-	800,0	944,0	900,0	1 062,0
Телефонная станция	400,0	472,0	-	-	-	-	-	-
Информационно-вычислительная техника								
Рабочие станции, включая ОС	1 701,0	2 007,2	1 701,0	2 007,2	2 000,0	2 360,0	3 326,0	3 924,7
Сервер (расчетный, терминальный, баз данных)	415,0	489,7	140,0	165,2	140,0	165,2	560,0	660,8
Сканер АЗ	-	-	-	-	-	-	24,0	28,3
Инженерная машина (уровня KipStar 2202)	1 150,0	1 357,0	1 500,0	1 770,0	-	-	-	-
Плоттер	310,0	365,8	100,0	118,0	100,0	118,0	101,2	119,4
МФУ АЗ	250,0	295,0	100,0	118,0	100,0	118,0	-	-

Объемы и направления инвестиций на 2011 г определены в соответствии с Инвестиционной программой развития на 2011-2015 гг., утвержденной решением Правления ОАО «РусГидро». Прогноз капиталовложений на 2011-2014 гг.

Объектами вложения инвестиций на период 2011-2014 гг. является реконструкции здания ОАО «Мособлгидропроект» и приобретение основных средств для производственной работы.

Так в 2011 году планируется осуществить строительство 3-х этажной пристройки к зданию ОАО «Мособлгидропроект» общей площадью 1272,8 кв.м, в т. ч. с площадью офисных помещений 945 кв.м. Подготовку проектной и рабочей документации для строительства, согласительные процедуры (сдача проекта, выделение коммуникаций) компания выполнит собственными силами. Строительство пристройки ожидается осуществить с привлечением внешних строительных организаций на конкурсной основе. По предварительной оценке стоимость строительно-монтажных работ в текущих ценах составит 64,9 млн. руб. с НДС.

По окончании строительства пристройки планируется привести внешний вид здания к единому стилю: осуществить ремонт фасада и реконструкцию крыши над старой частью здания ОАО «Мособлгидропроект». Реконструкция крыши предусматривает установку стропильной системы и замену кровельного материала, водосточной системы, что позволит защитить внешний вид здания, мебель и внутреннее оборудования от протечек. Общая сумма вложений в текущих ценах составляет 23,6 млн. руб. с НДС.

В период 2011-2014 гг. требуется постоянное обновление и приобретение дополнительных единиц информационно-вычислительной техники: рабочих графических станций, мониторов, системных блоков. Объем приобретения информационно-вычислительной техники объясняется необходимостью плановой замены морально и физически устаревших компьютеров - ежегодно требуется обновление 1/3 компьютерной и оргтехники, для системы автоматизированного проектирования требуются более производительные станции, а также ростом количества рабочих мест, кроме того потребуются закупки оборудования для технической оснастки пристройки.

Приобретение транспортных средств объясняется территориальной удаленностью компании (Московская обл., Истринский р-он общественный транспорт, кроме электрички, отсутствует) и необходимостью осуществлять выезды специалистов на объекты, а так же для административно-управленческой работы

Прогнозируются следующие источники инвестиций:

Наименование источника	Всего, тыс. руб.	в т. ч. по годам, тыс. руб.			
		2011	2012	2013	2014
Финансирование, всего	109 879,4	94 430,7	4 178,3	5 475,2	5 795,2
Амортизация	14 525,0	3 310,0	3 525,2	3 740,2	3 949,6
Прибыль прошлых лет	40 062,1	38 185,0	15,8	899,8	961,5
Привлеченные средства	38 531,0	38 531,0	-	-	-
НДС к возмещению	16 761,3	14 404,7	637,4	835,2	884,0

Реализация программы развития позволит создать высокотехнологичную, прибыльную компанию с полным набором современных средств производства.

Сохранить и прирастить основные фонды.

Увеличить численность персонала до 300 человек, а так же нарастить новые компетенции для компании.

Повысить производительность труда, а так же качество выпускаемой проектной продукции.

Повысить прибыльность, а значит и капитализацию компании.

5.2. Инновации

За отчетный период инновационная деятельность не производилась.

БУХГАЛТЕРСКИЙ БАЛАНС
на 31 декабря 2010 г.

	Форма №1 по ОКУД	КОДЫ
	Дата (год, месяц, число)	0710001
ОАО "Мособлгидропроект" в Истринском ф-ле банка	по ОКПО	2010 12 31
Организация "Возрождение"	ИНН	00129892
Идентификационный номер налогоплательщика	по ОКВЭД	50170010401501701001
Вид деятельности <u>Проектно-исследовательские работы</u>	по ОКВЭД	74.20.13
Организационно-правовая форма <u>форма собственности</u>	по ОКОПФ / ОКФС	47 42
Открытое акционерное общество частная	по ОКЕИ	384
Единица измерения <u>тыс руб</u>		
Местонахождение (адрес) 143532, Московская обл, Истринский р-н, Дедовск г, Энергетиков ул, д. 1		

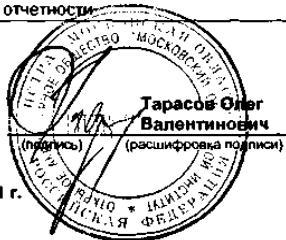
Дата утверждения _____
Дата отправки / принятия _____

АКТИВ	Код показателя	На начало отчетного года	На конец отчетного периода
1	2	3	4
I. Внеоборотные активы			
Нематериальные активы	110	-	-
Основные средства	120	9028	12364
Незавершенное строительство	130	-	-
Доходные вложения в материальные ценности	135	-	-
Долгосрочные финансовые вложения	140	511	1433
Отложенные налоговые активы	145	1	1
Прочие внеоборотные активы	150	-	-
Итого по разделу I	190	9540	13798
II. Оборотные активы			
Запасы	210	2818	3811
в том числе:			
сырье, материалы и другие аналогичные ценности	211	753	1097
животные на выращивании и откорме	212	-	-
затраты в незавершенном производстве	213	-	905
готовая продукция и товары для перепродажи	214	-	-
товары отгруженные	215	-	-
расходы будущих периодов	216	2065	1810
прочие запасы и затраты	217	-	-
Налог на добавленную стоимость по приобретенным ценностям	220	-	-
Дебиторская задолженность (платежи по которой ожидаются более чем через 12 месяцев после отчетной даты)	230	-	-
в том числе:			
покупатели и заказчики	231	-	-
Дебиторская задолженность (платежи по которой ожидаются в течение 12 месяцев после отчетной даты)	240	31481	58638
в том числе:			
покупатели и заказчики	241	23036	43663
Краткосрочные финансовые вложения	250	574	315
Денежные средства	260	48387	91333
Прочие оборотные активы	270	-	-
Итого по разделу II	290	83260	154098
БАЛАНС	300	92800	167896

ПАССИВ	Код строки	На начало отчетного года	На конец отчетного периода
1	2	3	4
III. Капитал и резервы			
Уставный капитал	410	2774	2774
Собственные акции, выкупленные у акционеров	411	-	-
Добавочный капитал	420	1035	1035
Резервный капитал	430	136	139
в том числе:			
резервные фонды, образованные в соответствии с законодательством	431	-	-
резервы, образованные в соответствии с учредительными документами	432	136	139
Нераспределенная прибыль (непокрытый убыток)	470	21355	31960
Итого по разделу III	490	25300	35908
IV. Долгосрочные обязательства			
Займы и кредиты	510	-	-
Отложенные налоговые обязательства	515	425	664
Прочие долгосрочные обязательства	520	-	-
Итого по разделу IV	590	425	664
V. Краткосрочные обязательства			
Займы и кредиты	610	-	-
Кредиторская задолженность	620	67075	131325
в том числе:			
поставщики и подрядчики	621	48453	68706
задолженность перед персоналом организации	622	2103	3459
задолженность перед государственными внебюджетными фондами	623	93	47
задолженность по налогам и сборам	624	13627	22021
прочие кредиторы	625	2799	37091
Задолженность участникам (учредителям) по выплате доходов	630	-	-
Доходы будущих периодов	640	-	-
Резервы предстоящих расходов	650	-	-
Прочие краткосрочные обязательства	660	-	-
Итого по разделу V	690	67075	131325
БАЛАНС	700	92800	167896

СПРАВКА О НАЛИЧИИ ЦЕННОСТЕЙ, УЧИТЫВАЕМЫХ НА ЗАБАЛАНСОВЫХ СЧЕТАХ			
Арендованные основные средства	910	623	1423
в том числе по лизингу	911	-	-
Товарно-материальные ценности, принятые на ответственное хранение	920	-	-
Товары, принятые на комиссию	930	-	-
Списанная в убыток задолженность неплатежеспособных дебиторов	940	2177	6360
Обеспечения обязательств и платежей полученные	950	-	-
Обеспечения обязательств и платежей выданные	960	-	-
Износ жилищного фонда	970	-	-
Износ объектов внешнего благоустройства и других аналогичных объектов	980	-	-
Нематериальные активы, полученные в пользование	990	-	-
Бланки строгой отчетности		4	3

Руководитель



Главный бухгалтер

(подпись)

Мальцева Татьяна

Викторовна

(расшифровка подписи)


27 Января 2011 г.

ОТЧЕТ О ПРИБЫЛЯХ И УБЫТКАХ
за период с 1 Января по 31 Декабря 2010 г.

Дата (год, месяц, число)		К О Д Ы		
Форма №2 по ОКУД		0710002		
ОАО "Мособлгидропроект" в Истринском ф-ле банка "Возрождение"		2010	12	31
Организация по ОКПО		00129892		
Идентификационный номер налогоплательщика ИНН		50170010401501701001		
Вид деятельности Проектно-изыскательские работы по ОКВЭД		74.20.13		
Организационно-правовая форма форма собственности		47	42	
Открытое акционерное общество по ОКФС / ОКФС		384		
Единица измерения: тыс. руб.		по ОКЕИ		

Показатель		За отчетный период		За аналогичный период
наименование	код			предыдущего года
1	2	3	4	
Доходы и расходы по обычным видам деятельности				
Выручка (нетто) от продажи товаров, продукции, работ, услуг (за минусом налога на добавленную стоимость, акцизов и аналогичных обязательных платежей)	010	427486	186246	
Себестоимость проданных товаров, продукции, работ, услуг	020	-313531	-125370	
Валовая прибыль	029	113955	60876	
Коммерческие расходы	030	-	-	
Управленческие расходы	040	-87816	-52101	
Прибыль (убыток) от продаж	050	26139	8775	
Прочие доходы и расходы				
Проценты к получению	060	100	264	
Проценты к уплате	070	-142	-352	
Доходы от участия в других организациях	080	-	-	
Прочие доходы	090	49	497	
Прочие расходы	100	-11501	-5018	
Прибыль (убыток) до налогообложения	140	14645	4166	
Отложенные налоговые активы	141	1	1	
Отложенные налоговые обязательства	142	-239	-38	
Текущий налог на прибыль	150	-3694	-1041	
Налоговые санкции	180	-105	-	
Чистая прибыль (убыток) отчетного периода	190	10608	3088	
СПРАВОЧНО:				
Постоянные налоговые обязательства (активы)	200	1003	245	
Базовая прибыль (убыток) на акцию	201	4	1	
Разводненная прибыль (убыток) на акцию	202	-	-	

РАСШИФРОВКА ОТДЕЛЬНЫХ ПРИБЫЛЕЙ И УБЫТКОВ					
Показатель		За отчетный период		За аналогичный период предыдущего года	
наименование	код	прибыль	убыток	прибыль	убыток
1	2	3	4	5	6
Штрафы, пени и неустойки, признанные или по которым получены решения суда (арбитражного суда) об их взыскании	210	-	-	-	-
Прибыль (убыток) прошлых лет	220	-	-	-	-
Возмещение убытков, причиненных неисполнением или ненадлежащим исполнением обязательств	230	-	-	-	-
Курсовые разницы по операциям в иностранной валюте	240	-	-	-	-
Отчисления в оценочные резервы	250	X	-	X	-
Списание дебиторских и кредиторских задолженностей, по которым истек срок исковой давности	260	-	4184	443	-
	270	-	-	-	-


 Руководитель Тарахов Олег Валентинович (расшифровка подписи)

Главный бухгалтер Мальцева Татьяна Викторовна (подпись) (расшифровка подписи)

28 Января 2011 г.

ОТЧЕТ ОБ ИЗМЕНЕНИЯХ КАПИТАЛА
за период с 1 Января по 31 Декабря 2010 г.

Форма №3 по ОКУД

Дата (год, месяц, число)

Организация Открытое акционерное общество "Московский областной институт "ГИДРОПРОЕКТ"

по ОКПО

Идентификационный номер налогоплательщика _____

ИНН

Вид деятельности Проектно-исследовательские работы

по ОКВЭД

Организационно-правовая форма форма собственности

Открытое акционерное общество

по ОКОПФ/ОКФС

Единица измерения тыс руб

по ОКЕИ

КОДЫ		
0710003		
2010	12	31
00129892		
50170010401501701001		
74.20.13		
47	42	
384		

I. Изменения капитала

Показатель		Уставный капитал	Добавочный капитал	Резервный капитал	Нераспределенная прибыль (непокрытый убыток)	Итого
наименование	код					
1	2	3	4	5	6	7
Остаток на 31 декабря года, предшествующего предыдущему 2009 (предыдущий год)	010	2774	1035	-	18401	22210
Изменения в учетной политике	011	X	X	X	-	-
Результат от переоценки объектов основных средств	012	X	-	X	-	-
	020	X	-	-	-	-
Остаток на 1 января предыдущего года	030	2774	1035	-	18401	22210
Результат от пересчета иностранных валют	031	X	-	X	X	-
Чистая прибыль	032	X	X	X	3088	3088
Дивиденды	033	X	X	X	-	-
Отчисления в резервный фонд	040	X	X	136	-136	-
Увеличение величины капитала за счет:						
дополнительного выпуска акций	051	-	X	X	X	-
увеличения номинальной стоимости акций	052	-	X	X	X	-
реорганизации юридического лица	053	-	X	X	-	-
	054	-	-	-	-	-
Уменьшение величины капитала за счет:						
уменьшения номинала акций	061	-	X	X	X	-
уменьшения количества акций	062	-	X	X	X	-
реорганизации юридического лица	063	-	X	X	-	-
	064	-	-	-	-	-
Остаток на 31 декабря предыдущего года	070	2774	1035	136	21355	25300
2010 (отчетный год)						
Изменения в учетной политике	071	X	X	X	-	-
Результат от переоценки объектов основных средств	072	X	-	X	-	-
	080	X	-	-	-	-
Остаток на 1 января отчетного года	100	2774	1035	136	21355	25300
Результат от пересчета иностранных валют	101	X	-	X	X	-
Чистая прибыль	102	X	X	X	10608	10608
Дивиденды	103	X	X	X	-	-
Отчисления в резервный фонд	110	X	X	3	-3	-

1	2	3	4	5	6	7
Увеличение величины капитала за счет:						
дополнительного выпуска акций	121	-	X	X	X	-
увеличения номинальной стоимости акций	122	-	X	X	X	-
реорганизации юридического лица	123	-	X	X	-	-
	124	-	-	-	-	-
Уменьшение величины капитала за счет:						
уменьшения номинала акций	131	-	X	X	X	-
уменьшения количества акций	132	-	X	X	X	-
реорганизации юридического лица	133	-	X	X	-	-
	134	-	-	-	-	-
Остаток на 31 декабря отчетного года	140	2774	1035	139	31960	35908

II. Резервы

Показатель		Остаток	Поступило	Использовано	Остаток
наименование	код				
1	2	3	4	5	6
Резервы, образованные в соответствии с законодательством:					
(наименование резерва)					
данные предыдущего года	151	-	-	-	-
данные отчетного года	152	-	-	-	-
Резервы, образованные в соответствии с учредительными документами:					
Всего Резервный капитал					
(наименование резерва)					
данные предыдущего года	161	-	-	-	-
данные отчетного года	162	136	3	-	139
Оценочные резервы:					
(наименование резерва)					
данные предыдущего года	171	-	-	-	-
данные отчетного года	172	-	-	-	-
Резервы предстоящих расходов:					
(наименование резерва)					
данные предыдущего года	181	-	-	-	-
данные отчетного года	182	-	-	-	-

СПРАВКИ

Показатель		Остаток на начало отчетного года		Остаток на конец отчетного периода	
наименование	код				
1	2	3		4	
1) Чистые активы	200	25299		35908	
		Из бюджета		Из внебюджетных фондов	
		за отчетный год	за предыдущий год	за отчетный год	за предыдущий год
		3	4	5	6
2) Получено на:					
расходы по обычным видам деятельности - всего	210	-	-	-	-
в том числе:					
	211	-	-	-	-
	212	-	-	-	-
	213	-	-	-	-
капитальные вложения во внеоборотные активы	220	-	-	-	-
в том числе:					
	221	-	-	-	-
	222	-	-	-	-
	223	-	-	-	-

Руководитель

Тарасов Олег
Валентинович
(расшифровка подписи)

Главный бухгалтер

(подпись)
Мальцева Татьяна
Викторовна
(расшифровка подписи)

18 Февраля 2010

ОТЧЕТ О ДВИЖЕНИИ ДЕНЕЖНЫХ СРЕДСТВ
за период с 1 Января по 31 Декабря 2010 г.

Организация	Открытое акционерное общество "Московский областной институт "ГИДРОПРОЕКТ"	по ОКПО	00129892		
Идентификационный номер налогоплательщика		ИНН	5017001040\501701001		
Вид деятельности	Проектно-изыскательские работы	по ОКВЭД	74.20.13		
Организационно - правовая форма	форма собственности	по ОКOPФ /ОКФС	47	42	
Единица измерения	тыс. руб.	по ОКЕИ	384		

КОДЫ		
0710004		
2010	12	31

Показатель наименование	код	За отчетный период	За аналогичный период предыдущего года
		3	4
Остаток денежных средств на начало отчетного года	010	48387	56234
Движение денежных средств по текущей деятельности			
Средства, полученные от покупателей, заказчиков	020	518454	234680
	030	-	-
Прочие доходы	110	18688	14740
Денежные средства, направленные:	120	-482474	-253017
на оплату приобретенных товаров, работ, услуг, сырья и иных оборотных активов	150	-245698	-98661
на оплату труда	160	-123413	-78594
на выплату дивидендов, процентов	170	-	-
на расчеты по налогам и сборам	180	-93270	-50105
	181	-	-
на прочие расходы	190	-20093	-25657
Чистые денежные средства от текущей деятельности	200	54668	-3597
Движение денежных средств по инвестиционной деятельности			
Выручка от продажи объектов основных средств и иных внеоборотных активов	210	57	-
Выручка от продажи ценных бумаг и иных финансовых вложений	220	-	-
Полученные дивиденды	230	-	-
Полученные проценты	240	99	264
Поступления от погашения займов, предоставленных другим организациям	250	-	-
	260	-	-
Приобретение дочерних организаций	280	-	-
Приобретение объектов основных средств, доходных вложений в материальные ценности и нематериальных активов	290	-9258	-3429
Приобретение ценных бумаг и иных финансовых вложений	300	-	-
Займы, предоставленные другим организациям	310	-	-
Сотрудникам организации	320	-2620	-1085
Чистые денежные средства от инвестиционной деятельности	340	-11722	-4250

1	2	3	4
Движение денежных средств по финансовой деятельности			
Поступления от эмиссии акций или иных долевых бумаг	350	-	-
Поступления от займов и кредитов, предоставленных другими организациями	360	16149	-
	370	-	-
Погашение займов и кредитов (без процентов)	390	-16149	-
Погашение обязательств по финансовой аренде	400	-	-
	410	-	-
Чистые денежные средства от финансовой деятельности	430	-	-
Чистое увеличение (уменьшение) денежных средств и их эквивалентов	440	42946	-7847
Остаток денежных средств на конец отчетного периода	450	91333	48387
Величина влияния изменений курса иностранной валюты по отношению к рублю	460	-	-

Руководитель

Гарасов Олег
Валентинович

(подпись) (расшифровка подписи)

31 января 2010 г.

Главный бухгалтер

Мальцева Татьяна
Викторовна

(подпись) (расшифровка подписи)

ПРИЛОЖЕНИЕ К БУХГАЛТЕРСКОМУ БАЛАНСУ
за период с 1 Января по 31 Декабря 2010 г.

Форма №5 по ОКУД		К О Д Ы		
Дата (год, месяц, число)		2010	12	31
Открытое акционерное общество "Московский областной институт "ГИДРОПРОЕКТ"		0710005		
Организация	по ОКПО	00129892		
Идентификационный номер налогоплательщика	ИНН	50170010401601701001		
Вид деятельности	по ОКВЭД	74.20.13		
Организационно-правовая форма	форма собственности	47	42	
Открытое акционерное общество	ОКОПФ/ОКФС			
Единица измерения	по ОКЕИ	384		

Нематериальные активы

Показатель		Наличие на начало отчетного года	Поступило	Выбыло	Наличие на конец отчетного периода
наименование	код				
1	2	3	4	5	6
Объекты интеллектуальной собственности (исключительные права на результаты интеллектуальной собственности)	010	-	-	-	-
в том числе:					
у патентообладателя на изобретение, промышленный образец, полезную модель	011	-	-	-	-
у правообладателя на программы ЭВМ, базы данных	012	-	-	-	-
у правообладателя на топологии интегральных микросхем	013	-	-	-	-
у владельца на товарный знак и знак обслуживания, наименование места происхождения товаров	014	-	-	-	-
у патентообладателя на селекционные достижения	015	-	-	-	-
Организационные расходы	020	-	-	-	-
Деловая репутация организации	030	-	-	-	-
	035	-	-	-	-
Прочие	040	-	-	-	-

Показатель		На начало отчетного года	На конец отчетного периода
наименование	код		
1	2	3	4
Амортизация нематериальных активов - всего	050	-	-
в том числе:			
	051	-	-
	052	-	-
	053	-	-

Основные средства

Показатель		Наличие на начало отчетного года	Поступило	Выбыло	Наличие на конец отчетного периода
наименование	код				
1	2	3	4	5	6
Здания	070	4091	323	-2088	2326
Сооружения и передаточные устройства	075	697	219	-	916
Машины и оборудование	080	9689	5311	-44	14956
Транспортные средства	085	2728	1933	-446	4214
Производственный и хозяйственный инвентарь	090	273	-	-	273
Рабочий скот	095	-	-	-	-
Продуктивный скот	100	-	-	-	-
Многолетние насаждения	105	-	-	-	-
Другие виды основных средств	110	17	60	-	77
Земельные участки и объекты природопользования	115	793	-	-	793
Капитальные вложения на коренное улучшение земель	120	-	-	-	-
Итого	130	18288	7846	-2578	23556

Показатель		На начало отчетного года	На конец отчетного периода
наименование	код		
1	2	3	4
Амортизация основных средств - всего	140	9261	11192
в том числе:			
зданий и сооружений	141	1413	748
машин, оборудования, транспортных средств	142	7662	10195
других	143	186	249
Передано в аренду объектов основных средств - всего	150	-	-
в том числе:			
здания	151	-	-
сооружения	152	-	-
	153	-	-
Переведено объектов основных средств на консервацию	155	-	-
Получено объектов основных средств в аренду - всего	160	623	1423
в том числе:			
Гараж	161	300	300
Объекты недвижимости, принятые в эксплуатацию и находящиеся в процессе государственной регистрации	165	-	-

Справочно	код	На начало отчетного года	На начало предыдущего года
	2	3	4
Результат от переоценки объектов основных средств:			
первоначальной (восстановительной) стоимости	171	-	-
амортизации	172	-	-
	код	На начало отчетного года	На начало отчетного периода
	2	3	4
Изменение стоимости объектов основных средств в результате достройки, дооборудования, реконструкции, частичной ликвидации	180	-	-

Доходные вложения в материальные ценности

Показатель		Наличие на начало отчетного года	Поступило	Выбыло	Наличие на конец отчетного периода
наименование	код				
1	2	3	4	5	6
Имущество для передачи в лизинг	210	-	-	-	-
Имущество, предоставляемое по договору проката	220	-	-	-	-
	230	-	-	-	-
Прочие	240	-	-	-	-
Итого	250	-	-	-	-
	код	На начало отчетного года	На конец отчетного периода		
1	2	3	4		
Амортизация доходных вложений в материальные ценности	260	-	-		

Расходы на научно-исследовательские, опытно-конструкторские и технологические работы

Виды работ		Наличие на начало отчетного года	Поступило	Списано	Наличие на конец отчетного периода
наименование	код				
1	2	3	4	5	6
Всего	310	-	-	-	-
в том числе:	311	-	-	-	-
	312	-	-	-	-
			код	На начало отчетного года	На конец отчетного периода
			2	3	4
Справочно.					
Сумма расходов по незаконченным научно-исследовательским, опытно-конструкторским и технологическим работам			320	-	-
			код	За отчетный период	За аналогичный период предыдущего года
			2	3	4
Сумма не давших положительных результатов расходов по научно-исследовательским, опытно-конструкторским и технологическим работам, отнесенных на прочие расходы			330	-	-

Расходы на освоение природных ресурсов

Виды работ		Остаток на начало отчетного периода	Поступило	Списано	Остаток на конец отчетного периода
наименование	код				
1	2	3	4	5	6
Расходы на освоение природных ресурсов - всего	410	-	-	-	-
в том числе:	411	-	-	-	-
	412	-	-	-	-
			код	На начало отчетного года	На конец отчетного года
			2	3	4
Справочно.					
Сумма расходов по участкам недр, не законченным поиском и оценкой месторождений, разведкой и (или) гидрогеологическими изысканиями и прочими аналогичными работами			420	-	-
Сумма расходов на освоение природных ресурсов, отнесенных в отчетном периоде на прочие расходы как безрезультатные			430	-	-

Финансовые вложения

Показатель наименование	код	Долгосрочные		Краткосрочные	
		на начало отчетного года	на конец отчетного периода	на начало отчетного года	на конец отчетного периода
1	2	3	4	5	6
Вклады в уставные (складочные) капиталы других организаций - всего	510	-	-	-	-
в том числе дочерних и зависимых хозяйственных обществ	511	-	-	-	-
Государственные и муниципальные ценные бумаги	515	-	-	-	-
Ценные бумаги других организаций - всего	520	-	-	-	-
в том числе долговые ценные бумаги (облигации, векселя)	521	-	-	-	-
Предоставленные займы	525	511	1433	574	315
Депозитные вклады	530	-	-	-	-
Прочие	535	-	-	-	-
Итого	540	511	1433	574	315
Из общей суммы финансовые вложения, имеющие текущую рыночную стоимость:					
Вклады в уставные (складочные) капиталы других организаций - всего	550	-	-	-	-
в том числе дочерних и зависимых хозяйственных обществ	551	-	-	-	-
Государственные и муниципальные ценные бумаги	555	-	-	-	-
Ценные бумаги других организаций - всего	560	-	-	-	-
в том числе долговые ценные бумаги (облигации, векселя)	561	-	-	-	-
Прочие	565	-	-	-	-
Итого	570	-	-	-	-
СПРАВОЧНО.					
По финансовым вложениям, имеющим текущую рыночную стоимость, изменение стоимости в результате корректировки оценки	580	-	-	-	-
По долговым ценным бумагам разница между первоначальной стоимостью и номинальной стоимостью отнесена на финансовый результат отчетного периода	590	-	-	-	-

Дебиторская и кредиторская задолженность

Показатель		Остаток на начало отчет- ного года	Остаток на конец отчет- ного периода
наименование	код		
1	2	3	4
Дебиторская задолженность:			
краткосрочная - всего	610	31481	58638
в том числе:			
расчеты с покупателями и заказчиками	611	23036	43663
авансы выданные	612	3027	5737
прочая	613	5418	9238
долгосрочная - всего	620	-	-
в том числе:			
расчеты с покупателями и заказчиками	621	-	-
авансы выданные	622	-	-
прочая	623	-	-
Итого	630	31481	58638
Кредиторская задолженность:			
краткосрочная - всего	640	67075	131325
в том числе:			
расчеты с поставщиками и подрядчиками	641	48453	68706
авансы полученные	642	2523	36801
расчеты по налогам и сборам	643	13627	22021
кредиты	644	-	-
займы	645	-	-
прочая	646	2472	3797
долгосрочная - всего	650	-	-
в том числе:			
кредиты	651	-	-
займы	652	-	-
	653	-	-
Итого	660	67075	131325

Расходы по обычным видам деятельности (по элементам затрат)

Показатель		За отчетный год	За предыдущий год
наименование	код		
1	2	3	4
Материальные затраты	710	179959	50568
Затраты на оплату труда	720	107322	60441
Отчисления на социальные нужды	730	18357	11706
Амортизация	740	-	23
Прочие затраты	750	95709	2632
Итого по элементам затрат	760	401347	125370
Изменение остатков (прирост [+], уменьшение [-]):			
незавершенного производства	765	-	-
расходов будущих периодов	766	-255	2065
резервов предстоящих расходов	767	-	-

Обеспечения

Показатель		Остаток на начало отчетного года	Остаток на конец отчетного периода
наименование	код		
1	2	3	4
Полученные - всего	810	-	-
в том числе:			
векселя	811	-	-
Имущество, находящееся в залоге	820	-	-
из него:			
объекты основных средств	821	-	-
ценные бумаги и иные финансовые вложения	822	-	-
прочее	823	-	-
	824	-	-
Выданные - всего	830	-	-
в том числе:			
векселя	831	-	-
Имущество, переданное в залог	840	-	-
из него:			
объекты основных средств	841	-	-
ценные бумаги и иные финансовые вложения	842	-	-
прочее	843	-	-
	844	-	-

Государственная помощь

Показатель		Отчетный период		За аналогичный период предыдущего года	
наименование	код				
1	2	3		4	
Получено в отчетном году бюджетных средств - всего	910	-	-	-	-
в том числе:					
	911	-	-	-	-
	912	-	-	-	-
	913	-	-	-	-
		на начало отчетного года	получено за отчетный период	возвращено за отчетный период	на конец отчетного периода
Бюджетные кредиты - всего	920	-	-	-	-
в том числе					
	921	-	-	-	-
	922	-	-	-	-
	923	-	-	-	-



Руководитель

Тарасов Олег
Валентинович
(расшифровка подписи)

Главный бухгалтер

(подпись)
Мальцева Татьяна
Викторовна
(расшифровка подписи)

18 февраля 2010 г.

Закрытое акционерное общество
Акционерная Аудиторская Фирма
АУДИТИНФОРМ



Joint-Stock Auditing Firm
AUDITINFORM

Россия, 107078, Москва, а/я 150
Телефон/факс: (495) 933-81-64
(495) 933-81-65

E-mail: auditinform@auditinform.ru
<http://www.auditinform.ru>

А. Марта 2011.
№ *21/0-05*

**АУДИТОРСКОЕ ЗАКЛЮЧЕНИЕ
ПО БУХГАЛТЕРСКОЙ (ФИНАНСОВОЙ) ОТЧЕТНОСТИ
ОАО «Мособлгидропроект»
За период с 1 января 2010 года по 31 декабря 2010 года**

**ПОЛЬЗОВАТЕЛЯМ БУХГАЛТЕРСКОЙ (ФИНАНСОВОЙ) ОТЧЕТНОСТИ
В СООТВЕТСТВИИ С РОССИЙСКИМ ЗАКОНОДАТЕЛЬСТВОМ**

Аудируемое лицо

Полное наименование: Открытое акционерное общество Московский областной институт «ГИДРОПРОЕКТ»

Сокращенное наименование: ОАО «Мособлгидропроект»

Место нахождения: 143532, Московская обл., Истринский р-н, г. Дедовск, ул. Энергетиков, д.1

Почтовый адрес: 143532, Московская обл., Истринский р-н, г. Дедовск, ул. Энергетиков, д.1

Государственный регистрационный номер: 1025991815960

Аудиторская организация

Полное наименование: Закрытое акционерное общество «АКЦИОНЕРНАЯ АУДИТОРСКАЯ ФИРМА «АУДИТИНФОРМ»

Сокращенное наименование: ЗАО «ААФ «АУДИТИНФОРМ»

Государственный регистрационный номер: 1027739185044

Место нахождения: 129164, г. Москва, улица Ярославская, дом 4

Почтовый адрес: 107078, г. Москва, а/я 150

**Является членом СРО НП «Московская аудиторская палата»
ОИНЗ 10303000773**

Мы провели аудит прилагаемой бухгалтерской (финансовой) отчетности ОАО «Мособлгидропроект» состоящей из бухгалтерского баланса по состоянию на 31 декабря 2010 года, отчета о прибылях и убытках, отчета об изменениях капитала и отчета о движении денежных средств за 2010 год, приложения к бухгалтерскому балансу и пояснительной записки.

**Ответственность аудируемого лица
за бухгалтерскую отчетность**

Руководство ОАО «Мособлгидропроект» несет ответственность за составление и достоверность указанной бухгалтерской отчетности в соответствии с российскими правилами составления бухгалтерской отчетности и за систему внутреннего контроля,

необходимую для составления бухгалтерской отчетности, не содержащей существенных искажений вследствие недобросовестных действий или ошибок.

Ответственность аудитора

Наша ответственность заключается в выражении мнения о достоверности бухгалтерской отчетности на основе проведенного нами аудита. Мы проводили аудит в соответствии с федеральными стандартами аудиторской деятельности. Данные стандарты требуют соблюдения применимых этических норм, а также планирования и проведения аудита таким образом, чтобы получить достаточную уверенность в том, что бухгалтерская отчетность не содержит существенных искажений.

Аудит включал проведение аудиторских процедур, направленных на получение аудиторских доказательств, подтверждающих числовые показатели в бухгалтерской отчетности и раскрытие в ней информации. Выбор аудиторских процедур является предметом нашего суждения, которое основывается на оценке риска существенных искажений, допущенных вследствие недобросовестных действий или ошибок. В процессе оценки данного риска нами рассмотрена система внутреннего контроля, обеспечивающая составление и достоверность бухгалтерской отчетности, с целью выбора соответствующих аудиторских процедур, но не с целью выражения мнения об эффективности системы внутреннего контроля.

Аудит также включал оценку надлежащего характера применяемой учетной политики и обоснованности оценочных показателей, полученных руководством ОАО «Мособлгидропроект», а также оценку представления бухгалтерской отчетности в целом.

Мы полагаем, что полученные в ходе аудита доказательства представляют достаточные основания для выражения мнения о достоверности бухгалтерской отчетности.

Мнение

По нашему мнению, бухгалтерская (финансовая) отчетность отражает достоверно во всех существенных отношениях финансовое положение ОАО «Мособлгидропроект» по состоянию на 31 декабря 2010 года, результаты ее финансово-хозяйственной деятельности и движение денежных средств за 2010 год в соответствии с российскими правилами составления бухгалтерской отчетности.

Приложение: Бухгалтерская отчетность ОАО «Мособлгидропроект» на 28 л.

Генеральный директор
ЗАО «ААФ «АУДИТИНФОРМ»

«И» *Ильина*
AUDIT
2011г.

Борисов Вячеслав Михайлович

**Заключение
Ревизионной комиссии
ОАО «Мособлгидропроект»
по итогам 2010 года**

г. Дедовск

31 марта 2011 года

В соответствии с решением Ревизионной комиссии ОАО «Мособлгидропроект» (протокол от 13.07.2010 № 1), комиссией в составе:

Председателя Ревизионной комиссии:

- Кочанова А.А. - начальника управления Департамента внутреннего контроля ОАО «РусГидро»;

Членов Ревизионной комиссии:

- Гатаулина Д.В. - заместителя начальника Департамента управления имуществом ОАО «РусГидро»;

- Лукашова А.В. - ведущего эксперта Департамента управления имуществом ОАО «РусГидро»

проведена ревизионная проверка финансово-хозяйственной деятельности ОАО «Мособлгидропроект» (далее также - Общество) по итогам 2010 года.

Аудитор Общества ЗАО «ААФ «АУДИТИНФОРМ», избранный Общим собранием акционеров (Протокол от 08.06.2010 № 1) провел аудит бухгалтерской отчетности Общества за период с 1 января 2010 года по 31 декабря 2010 года (аудиторское заключение от 11.03.2011 № 91/6-05).

По мнению Аудитора Общества, бухгалтерская отчетность ОАО «Мособлгидропроект» отражает достоверно во всех существенных отношениях финансовое положение по состоянию на 31 декабря 2010 года и результаты финансово-хозяйственной деятельности за период с 01 января 2010 года по 31 декабря 2010 года включительно в соответствии с требованиями законодательства Российской Федерации в части составления бухгалтерской отчетности.

За 2010 год Обществом получена выручка от реализации работ и услуг в размере 427 486 тыс. рублей. Себестоимость реализованных товаров, работ и услуг составила 401 347 тыс. рублей. Прибыль от продаж за отчетный период получена в размере 26 139 тыс. рублей.

Прочие расходы с учетом процентов к уплате превысили прочие доходы с учетом процентов к получению на сумму 11 494 тыс. руб. и составили 11 643 тыс. рублей.

За 2010 год Обществом получена чистая прибыль в размере 10 608 тыс. рублей.

Балансовая стоимость активов Общества на 31.12.2010 года составила 167 896 тыс. рублей. Стоимость чистых активов на 31.12.2010 года составила

35 908 тыс. рублей.

Платежеспособность и ликвидность Общества по состоянию на 31.12.2010 характеризуется следующими данными:

- коэффициент автономии составил 0,31, что ниже рекомендуемого значения (0,80);

- коэффициент абсолютной ликвидности - 0,70, что выше рекомендуемого значения (0,15);

- коэффициент срочной ликвидности - 1,14, что выше рекомендуемого значения (0,95);

- коэффициент текущей ликвидности - 1,17, что ниже рекомендуемого значения (2).

Соотношение дебиторской и кредиторской задолженностей на конец 2010 года составило 0,45.

По состоянию на 31.12.2010 общая сумма дебиторской задолженности по сравнению с началом года увеличилась на 27 157 тыс. руб. и составила 58 638 тыс. руб., в том числе: задолженность покупателей и заказчиков - 43 663 тыс. рублей.

По состоянию на 31.12.2010 кредиторская задолженность по сравнению с началом года увеличилась на 64 250 тыс. руб. и составила 131 325 тыс. руб., в том числе: задолженность поставщикам и подрядчикам - 68 706 тыс. руб., задолженность перед персоналом - 3 459 тыс. руб., задолженность по налогам и сборам - 22 021 тыс. руб., прочая кредиторская задолженность - 37 091 тыс. рублей.

На основании проведенной проверки и с учетом мнения Аудитора Общества Ревизионная комиссия Общества имеет достаточные основания для подтверждения достоверности данных, содержащихся бухгалтерской отчетности Общества за 2010 год.

Председатель
Ревизионной комиссии
ОАО «Мособлгидропроект»



А.А. Кочанов

**Приложение 4.
Сделки Общества¹**

Сделки, совершенные Обществом в отчетном году и признаваемые в соответствии с Федеральным законом «Об акционерных обществах» сделками, в совершении которых имеется заинтересованность представлены в таблице.

Перечень сделок	№/дата протокола органа управления одобревшего сделку	Существенные условия	Сумма сделки (в случае исполнения)	Заинтересованные лица
1	2	3	4	5
Сделки, совершенные Обществом в отчетном году и признаваемые в соответствии с Федеральным законом «Об акционерных обществах» сделками, в совершении которых имеется заинтересованность				
Разработка рабочей документации: «Зеленчукская ГЭС-ГАЭС. Этап 3. Рабочая документация».	ВОСА, протокол № 3 от 06.07.2010	Стороны Договора: Заказчик – ОАО «Карачаево-Черкесская ГК»; Исполнитель – ОАО «Мособлгидропроект»; Срок выполнения работ: дата начала Работ – июль 2010 г.; дата окончания Работ – ноябрь 2010 г. Срок действия Договора: Договор вступает в силу с момента его подписания сторонами и действует до полного исполнения сторонами своих обязательств.	60 млн руб.	ОАО «РусГидро», ОАО «Карачаево-Черкесская ГК»
Верхне-Красногорская ГЭС. Рабочая документация. Этап 1	ВОСА, протокол № 3 от 06.07.2010	Стороны Договора: Заказчик – ОАО «Карачаево-Черкесская ГК»; Исполнитель – ОАО «Мособлгидропроект»; Срок выполнения работ: дата начала работ – июль 2010 г.; дата окончания работ – ноябрь 2010 г. Срок действия Договора: Договор вступает в силу с момента его подписания сторонами и действует до полного исполнения сторонами своих обязательств.	50 млн руб.	ОАО «РусГидро», ОАО «Карачаево-Черкесская ГК»
Верхне-Красногорская ГЭС. Изучение варианта с тоннельной деривацией. Предпроектные работы. Этап 1	ВОСА, протокол № 3 от 06.07.2010	Стороны Договора: Заказчик – ОАО «Карачаево-Черкесская ГК»; Исполнитель – ОАО «Мособлгидропроект»; Срок выполнения работ: дата начала работ – июль 2010 г.; дата окончания работ – октябрь	17 млн руб.	ОАО «РусГидро», ОАО «Карачаево-Черкесская ГК»

¹ В соответствии с требованиями п. 8.2.3 Положения о раскрытии информации эмитентами эмиссионных ценных бумаг (утв. Приказом ФСФР от 10.10.2006) годовой отчет акционерного общества должен содержать перечень совершенных акционерным обществом в отчетном году сделок, признаваемых в соответствии с Федеральным законом "Об акционерных обществах" крупными сделками и сделками, в совершении которых имеется заинтересованность.

		2010 г.		
Разработка рабочей документации Егорлыкской ГЭС-2	ВОСА, протокол № 3 от 06.07.2010	Стороны дополнительного соглашения: Заказчик – ОАО «РусГидро»; Исполнитель – ОАО «Мособлгидропроект»; Срок выполнения работ: начало выполнения работ – дата заключения Дополнительного соглашения №2, окончание выполнения работ – 30.11.2010. Срок действия дополнительного соглашения: Дополнительное соглашение вступает в силу с момента его подписания сторонами, распространяет свое действие на отношения сторон, возникшие с 01.05.2010, и действует до полного исполнения сторонами своих обязательств.	38,9 млн руб.	ОАО «РусГидро»,
Разработка проектной документации Канкунской ГЭС	ВОСА, протокол № 3 от 06.07.2010	Стороны Договора: Заказчик – ОАО «Ленгидропроект» Исполнитель – ОАО «Мособлгидропроект» Срок выполнения работ: дата начала работ – дата подписания Договора; дата окончания работ – июнь 2011 г. Срок действия договора: Договор вступает в силу с момента его подписания сторонами и действует до полного исполнения сторонами своих обязательств.	120 млн руб.	ОАО «РусГидро», ОАО «Ленгидропроект»
Предпроектное обследование гидротехнических сооружений с целью оценки технического состояния и определения объема реконструкции для нужд филиала ОАО «РусГидро» - «Каскад Кубанских ГЭС»	ВОСА № 4 от 06.09.2010	Стороны Договора: Заказчик – ОАО «РусГидро»; Исполнитель – ОАО «Мособлгидропроект». Срок выполнения работ: начало выполнения работ – 4 квартал 2010 г.; окончание выполнения работ – 3 квартал 2011 г. Срок действия Договора: Договор вступает в силу с момента его подписания сторонами и действует до полного исполнения сторонами своих обязательств.	15 млн руб.	ОАО «РусГидро»
Разработка проектной документации по восстановлению Баксанской ГЭС. Рабочая документация	ВОСА № 5 от 10.11.2010	Стороны Договора: Заказчик – ОАО «Турборемонт-ВКК»; Исполнитель – ОАО «Мособлгидропроект». Срок выполнения работ: дата начала работ – дата подписания Договора; дата окончания работ – ноябрь 2010 г.	61 млн руб.	ОАО «РусГидро», ОАО «Турборемонт-ВКК»

		Срок действия договора: Договор вступает в силу с момента его подписания сторонами и действует до полного исполнения сторонами своих обязательств.		
Разработка проектной документации по комплексной реконструкции Баксанской ГЭС. Рабочая и проектная документация	ВОСА № 5 от 10.11.2010	Стороны Договора: Заказчик – ОАО «Турборемонт-ВКК»; Исполнитель – ОАО «Мособлгидропроект». Срок выполнения работ: дата начала работ – дата подписания Договора; дата окончания работ – июнь 2011 г. Срок действия договора: Договор вступает в силу с момента его подписания сторонами и действует до полного исполнения сторонами своих обязательств.	150 млн руб.	
ККГЭС. Комплексное предпроектное обследование гидротурбинного, трансформаторного оборудования и контрольно-измерительной аппаратуры ГЭС; водноэнергетических режимов и главных схем с целью определения их состояния и объема реконструкции. 1, 2 этапы, из них 1 этап: ГЭС-2, Егорлыкская ГЭС, Новотроицкая ГЭС	ВОСА № 5 от 10.11.2010	Стороны Договора: Заказчик – Филиал ОАО «РусГидро» - «Каскад Кубанских ГЭС»; Исполнитель – ОАО «Мособлгидропроект». Срок выполнения работ: дата начала работ – дата подписания Договора; дата окончания работ – декабрь 2010 г. Срок действия договора: Договор вступает в силу с момента его подписания сторонами и действует до полного исполнения сторонами своих обязательств.	70 млн руб.	ОАО «РусГидро», ОАО «РусГидро» - «Каскад Кубанских ГЭС»;
Разработка концепции и пилотного проекта гидроаккумулирующей электростанции с подземным расположением здания и нижнего бассейна (ГЭССПБ)	ВОСА № 5 от 10.11.2010	Стороны Договора: Заказчик – ОАО «РусГидро»; Исполнитель – ОАО «Мособлгидропроект»; Срок выполнения работ: дата начала Работ – дата подписания Договора; дата окончания Работ – 19 месяцев с даты подписания Договора. Срок действия Договора: Договор вступает в силу с момента его подписания сторонами и действует до полного исполнения сторонами своих обязательств.	50 млн руб.	ОАО «РусГидро»
Технический анализ проекта ГЭС Дакдрин 125 МВт (Вьетнам)	ВОСА № 5 от 10.11.2010	Стороны Договора: Заказчик – ОАО «РусГидро»; Исполнитель – ОАО «Мособлгидропроект»; Срок выполнения работ: начало выполнения работ – 10.09.2010; окончание выполнения работ –	3 млн руб.	

		06.10.2010. Срок действия Договора: договор вступает в силу с момента его подписания сторонами и действует до полного исполнения сторонами своих обязательств.		
Технический анализ проекта ГЭС Панан мощностью 300 МВт (Индия)	ВОСА № 5 от 10.11.2010	Стороны Договора: Заказчик – ОАО «РусГидро»; Исполнитель – ОАО «Мособлгидропроект»; Срок выполнения работ: начало выполнения работ – 10.09.2010; окончание выполнения работ – 06.10.2010. Срок действия Договора: договор вступает в силу с момента его подписания сторонами и действует до полного исполнения сторонами своих обязательств.	3,5 млн руб.	
Комплексное обследование зданий ГЭС-3, ГЭС-4, Свистухинской ГЭС, Сенгилеевской ГЭС, Егорлыкской ГЭС, Новотроицкой ГЭС для нужд Филиала ОАО «РусГидро» - «Каскад Кубанских ГЭС»	ВОСА № 6 от 20.12.2010	Стороны Договора: Заказчик – ОАО «РусГидро»; Исполнитель – ОАО «Мособлгидропроект». Срок выполнения работ: дата начала Работ – дата подписания Договора; дата окончания Работ – I квартал 2011 года. Срок действия Договора: Договор вступает в силу с момента его подписания сторонами и действует до полного исполнения сторонами своих обязательств.	10 млн руб.	ОАО «РусГидро»

Сделки, совершенные Обществом в отчетном году и признаваемые в соответствии с Федеральным законом «Об акционерных обществах» крупными сделками, в отчетном году отсутствовали.

Состав Совета директоров ОАО "Мособлгидропроект" в 2009-2010 корпоративном году

1. Состав совета директоров с 23 января 2009 г. по 8 июня 2009г. (Избран внеочередным годовым Общим собранием акционеров, протокол от 23 января 2009г., №1)

Смирнов Валерий Викторович - Председатель Совета директоров	
Год рождения	1952
Образование	Высшее
Гражданство	Российская Федерация
Должности, занимаемые в эмитенте и других организациях за последние 5 лет и в настоящее время в хронологическом порядке	2002 – 2006 гг. - Генеральный директор ОАО "Мособлгидропроект", проектные работы 2007 г. – наст. время - <i>Советник</i> ОАО "Мособлгидропроект", проектные работы
Доля участия в уставном капитале Общества	11,14%
Доля принадлежащих обыкновенных акций Общества	11,14 %
Первое избрание в состав Совета директоров	Годовое общее собрание акционеров от 19.03.2002 г., протокол № 3
Сведения о сделках по приобретению или отчуждению акций Общества	За 2009 год продано акций 11,1391% от уставного капитала (309 обыкновенных акций).

Тарасов Олег Валентинович	
Год рождения	1957
Образование	Высшее
Гражданство	Российская Федерация
Должности, занимаемые в эмитенте и других организациях за последние 5 лет и в настоящее время в хронологическом порядке	2002 – 2006 гг. - Первый заместитель генерального директора ОАО "Мособлгидропроект", проектные работы 2006 г. - наст. время - Генеральный директор ОАО "Мособлгидропроект", проектные работы
Доля участия в уставном капитале Общества	11,10%
Доли принадлежащих обыкновенных акций Общества	11,10%
Первое избрание в состав Совета директоров	Годовое общее собрание акционеров от 19.03.2002 г., протокол № 3
Сведения о сделках по приобретению или отчуждению акций Общества	За 2009 год приобретено акций 11,1031% от уставного капитала (308 обыкновенных акций).

Алексеев Иван Владимирович	
Год рождения	1976
Образование	Высшее
Гражданство	Российская Федерация
Должности, занимаемые в эмитенте и других организациях за последние 5 лет и в настоящее время в хронологическом порядке	2005 - Начальник Управления внутреннего бюджетирования и контроллинга ОАО «УК ВоГЭК», энергетика 2005 – н. в. - Начальник управления бюджетирования и контроллинга Департамента финансового планирования ОАО «РусГидро», энергетика
Доля участия в уставном капитале Общества	Доли не имеет

Доли принадлежащих обыкновенных акций Общества	Доли не имеет
Первое избрание в состав Совета директоров	Внеоч. общее собрание акционеров от 23.01.2009 г., протокол №1
Сведения о сделках по приобретению или отчуждению акций Общества	Сделок не было

Вислович Александр Иванович

Год рождения	1976
Образование	Высшее
Гражданство	Российская Федерация
Должности, занимаемые в эмитенте и других организациях за последние 5 лет и в настоящее время в хронологическом порядке	02. 2005 – 07.2005 гг. - Заместитель начальника департамента стратегического маркетинга и конкурентного рынка, ОАО «ГидроОГК», энергетика 07. 2005 – 09.2005 гг. -. Заместитель начальника департамента стратегического маркетинга, ОАО «УК Во ГЭК», энергетика 09. 2005 – 12.2007 гг. - Руководитель дирекции по защите корпоративных и имущественных интересов и работе с проблемными активами, ОАО «ГидроОГК», энергетика 12. 2007 – н.в. - Начальник Департамента управления и контроля капитала, ОАО «РусГидро», энергетика
Доля участия в уставном капитале Общества	Доли не имеет
Доли принадлежащих обыкновенных акций Общества	Доли не имеет
Первое избрание в состав Совета директоров	Внеоч. общее собрание акционеров от 23.01.2009 г., протокол №1
Сведения о сделках по приобретению или отчуждению акций Общества	Сделок не было

Лунаци Михаил Эрнестович

Год рождения	1960
Образование	Высшее
Гражданство	Российская Федерация
Должности, занимаемые в эмитенте и других организациях за последние 5 лет и в настоящее время в хронологическом порядке	2004 - Начальник Департамента проектирования ОАО «ГидроОГК», энергетика 2005 - н. в. - Начальник Департамента венчурных проектов и проектов Развития ОАО «РусГидро», энергетика
Доля участия в уставном капитале Общества	Доли не имеет
Доли принадлежащих обыкновенных акций Общества	Доли не имеет
Первое избрание в состав Совета директоров	Внеоч. общее собрание акционеров от 23.01.2009 г., протокол №1
Сведения о сделках по приобретению или отчуждению акций Общества	Сделок не было

Петрова Юлия Владимировна	
Год рождения	1981
Образование	Высшее
Гражданство	Российская Федерация
Должности, занимаемые в эмитенте и других организациях за последние 5 лет и в настоящее время в хронологическом порядке	2003-2005 гг. - Специалист 1-й категории отдела анализа и контроля Департамента корпоративной политики ОАО РАО «ЕЭС России», ведущий эксперт Департамента корпоративной политики БЕ «Гидрогенерация» ОАО РАО «ЕЭС России». энергетика 2005 г. - Ведущий эксперт Департамента корпоративного управления ОАО «ГидроОГК», энергетика 2005 г. - Главный эксперт Департамента корпоративного управления ОАО «УК ГидроОГК», энергетика 2007 г. - н. в. - Начальник Управления Департамента корпоративного управления ОАО «РусГидро», энергетика
Доля участия в уставном капитале Общества	Доли не имеет
Доли принадлежащих обыкновенных акций Общества	Доли не имеет
Первое избрание в состав Совета директоров	Внеочередное общее собрание акционеров от 23.01.2009 г., протокол №1
Сведения о сделках по приобретению или отчуждению акций Общества	Сделок не было

Попов Виктор Николаевич	
Год рождения	1964
Образование	Высшее
Гражданство	Российская Федерация
Должности, занимаемые в эмитенте и других организациях за последние 5 лет и в настоящее время в хронологическом порядке	12.2003 – 08.2005 - Заместитель Генерального директора ОАО «УК ВоГЭК», энергетика 08.2005 – 08.2006 - Директор по управлению персоналом ОАО «ОАО ГидроОГК», энергетика 08.2006 – 04.2008 - Советник Председателя Правления ОАО «ГидроОГК», энергетика 2008 – н.в. - Заместитель Руководителя Бизнес-единицы «Инжиниринг» ОАО "РусГидро", энергетика
Доля участия в уставном капитале Общества	Доли не имеет
Доли принадлежащих обыкновенных акций Общества	Доли не имеет
Первое избрание в состав Совета директоров	Внеоч. общее собрание акционеров от 23.01.2009 г., протокол №1
Сведения о сделках по приобретению или отчуждению акций Общества	Сделок не было

2. Состав Совета директоров избран годовым Общим собранием акционеров от 08 июня 2010 г. протокол № 2:

Вислович Александр Иванович Председатель Совета директоров	
Год рождения	1976
Образование	Высшее
Гражданство	Российская Федерация
Должности, занимаемые в эмитенте и других организациях за последние 5 лет и в настоящее время в хронологическом порядке	02. 2005 – 07.2005 гг. - Заместитель начальника департамента стратегического маркетинга и конкурентного рынка, ОАО «ГидроОГК», энергетика 07. 2005 – 09.2005 гг. -. Заместитель начальника департамента стратегического маркетинга, ОАО «УК Во ГЭК», энергетика 09. 2005 – 12.2007 гг. - Руководитель дирекции по защите корпоративных и имущественных интересов и работе с проблемными активами, ОАО «ГидроОГК», энергетика 12. 2007 – 12.2009 - Начальник Департамента управления и контроля капитала, ОАО «РусГидро», энергетика 01.2010 – нв – Начальник Департамента управления имуществом ОАО «РусГидро», энергетика
Доля участия в уставном капитале Общества	Доли не имеет
Доли принадлежащих обыкновенных акций Общества	Доли не имеет
Первое избрание в состав Совета директоров	Внеоч. общее собрание акционеров от 23.01.2009 г., протокол №1
Сведения о сделках по приобретению или отчуждению акций Общества	Сделок не было

Смирнов Валерий Викторович -	
Год рождения	1952
Образование	Высшее
Гражданство	Российская Федерация
Должности, занимаемые в эмитенте и других организациях за последние 5 лет и в настоящее время в хронологическом порядке	2002 – 2006 гг. - Генеральный директор ОАО "Мособлгидропроект", проектные работы 2007 г. – нв - Советник ОАО "Мособлгидропроект", проектные работы
Доля участия в уставном капитале Общества	12,62%
Доля принадлежащих обыкновенных акций Общества	12,62 %
Первое избрание в состав Совета директоров	Годовое общее собрание акционеров от 19.03.2002 г., протокол № 3
Сведения о сделках по приобретению или отчуждению акций Общества	За 2010 год приобретено акций на 1,48% от уставного капитала (41 обыкновенная акция).

Тарасов Олег Валентинович	
Год рождения	1957
Образование	Высшее
Гражданство	Российская Федерация
Должности, занимаемые в эмитенте и других	2002 – 2006 гг. - Первый заместитель генерального директора ОАО "Мособлгидропроект", проектные работы

организациях за последние 5 лет и в настоящее время в хронологическом порядке	2006 г. - наст. время - Генеральный директор ОАО "Мособлгидропроект", проектные работы
Доля участия в уставном капитале Общества	12,65%
Доли принадлежащих обыкновенных акций Общества	12,65%
Первое избрание в состав Совета директоров	Годовое общее собрание акционеров от 19.03.2002 г., протокол № 3
Сведения о сделках по приобретению или отчуждению акций Общества	За 2010 год приобретено акций 1,55% от уставного капитала (43 обыкновенных акций).

Луначи Михаил Эрнестович	
Год рождения	1960
Образование	Высшее
Гражданство	Российская Федерация
Должности, занимаемые в эмитенте и других организациях за последние 5 лет и в настоящее время в хронологическом порядке	2004 - Начальник Департамента проектирования ОАО «ГидроОГК», энергетика 2005 - 2010 - Начальник Департамента венчурных проектов и проектов Развития ОАО «РусГидро», энергетика 2010 - н.в. – Начальник Департамента перспективного развития ОАО «РусГидро»
Доля участия в уставном капитале Общества	Доли не имеет
Доли принадлежащих обыкновенных акций Общества	Доли не имеет
Первое избрание в состав Совета директоров	Внеоч. общее собрание акционеров от 23.01.2009 г., протокол №1
Сведения о сделках по приобретению или отчуждению акций Общества	Сделок не было

Смирнова Юлия Всеволодовна	
Год рождения	1978 год
Образование	Россия
Гражданство	высшее
Должности, занимаемые в эмитенте и других организациях за последние 5 лет и в настоящее время в хронологическом порядке	02.2005 г. – 2010 Начальник Департамента корпоративного управления ОАО "РусГидро".
Доля участия в уставном капитале Общества	Доли не имеет
Доли принадлежащих обыкновенных акций Общества	Доли не имеет
Первое избрание в состав Совета директоров	Годовое общее собрание акционеров от 08.06.2010, протокол №2
Сведения о сделках по приобретению или отчуждению акций Общества	Сделок не было

Мирошниченко Евгений Николаевич	
Год рождения	1980 год
Образование	Россия
Гражданство	высшее
Должности, занимаемые в эмитенте и других организациях за последние 5 лет и в настоящее время в хронологическом порядке	Ведущий специалист Управления бюджетирования и тарифной политики ОАО «УК ВоГЭК». Заместитель начальника департамента планирования ремонтов и тп и р ОАО «УК ГидроОГК» Начальник департамента стратегического прогнозирования и планирования ОАО «УК ГидроОГК» Начальник Департамента стратегии ОАО "РусГидро"
Доля участия в уставном капитале Общества	Доли не имеет
Доли принадлежащих обыкновенных акций Общества	Доли не имеет
Первое избрание в состав Совета директоров	Годовое общее собрание акционеров от 08.06.2010, протокол №2
Сведения о сделках по приобретению или отчуждению акций Общества	Сделок не было

Ефимов Сергей Владимирович	
Год рождения	1961 год
Образование	Россия
Гражданство	высшее
Должности, занимаемые в эмитенте и других организациях за последние 5 лет и в настоящее время в хронологическом порядке	06.2005 г. – 10.2005 г.- ОАО «УК ВоГЭК», Начальник управления реализации информационно-технических проектов. 10.2005 г. – 12.2007 г.- ОАО «УК ГидроОГК», Начальник управления методологического обеспечения и контроля производственных процессов Департамента организации и сопровождения ремонтов, ТПиР. 12.2007 г. – 03.2008 г.- ОАО «ГидроОГК», Начальник управления методологического обеспечения и контроля производственных процессов Департамента организации и сопровождения ремонтов, ТПиР. 03.2008 г. – нв – Заместитель начальника Департамента организации и сопровождения ремонтов, ТПиР ОАО «РусГидро»
Доля участия в уставном капитале Общества	Доли не имеет
Доли принадлежащих обыкновенных акций Общества	Доли не имеет
Первое избрание в состав Совета директоров	Годовое общее собрание акционеров от 08.06.2010, протокол №2
Сведения о сделках по приобретению или отчуждению акций Общества	Сделок не было

Справочная информация для акционеров

Полное фирменное наименование: **Открытое акционерное общество Московский областной институт «ГИДРОПРОЕКТ»**

Сокращенное фирменное наименование: **ОАО «Мособлгидропроект»**

Место нахождения: **Российская Федерация, Московская обл., Истринский р-он, г. Дедовск, ул. Энергетиков, д. 1**

Почтовый адрес: **143532, Российская Федерация, Московская обл., Истринский р-он, г. Дедовск, ул. Энергетиков, д. 1**

Банковские реквизиты:
Р/С 40702810701700141416
Банк «Возрождение» (ОАО), г. Москва, Истринский филиал
К/С 30101810900000000181
БИК 044525181

Сведения о государственной регистрации: **Свидетельство о государственной регистрации № 50:08:01558**

Дата государственной регистрации: **07.07.1998 г.**

Основной государственный регистрационный номер: **1025001815960**

Орган, осуществивший государственную регистрацию: **Управление МОРП в Истринском районе**

Индивидуальный номер налогоплательщика: **ИНН/КПП 5017001040/501701001**

Контакты:

Тел.: **(495) 994-81-73; факс: (495) 992-38-99**

Адрес страницы в сети Интернет: **www.hydroproject.rushydro.ru**

Адрес электронной почты: **info@hydroproject.com**

Информация об аудиторе

Полное фирменное наименование: **Закрытое акционерное общество «АКЦИОНЕРНАЯ АУДИТОРСКАЯ ФИРМА «АУДИТИНФОРМ»**

Сокращенное фирменное наименование: **ЗАО «ААФ «АУДИТИНФОРМ»**

Вид деятельности: **Осуществление аудиторской деятельности**

Место нахождения: **Российская Федерация, г. Москва, ул. Ярославская, д. 4**

Почтовый адрес: **107078, Российская Федерация, г. Москва, а/я 150**

ИНН/КПП: **7717025530/ 771701001**

Лицензия № **Е 003505** Дата выдачи: **04.03.2003 г.** Срок действия: **до 04.03.2013 г.**

Орган, выдавший лицензию: **Министерство финансов РФ**

Информация о регистраторе Общества

Полное фирменное наименование: **Открытое акционерное общество «Регистратор Р.О.С.Т.»**

Сокращенное фирменное наименование: **ОАО «Регистратор Р.О.С.Т.»**

Место нахождения: **Российская Федерация, г. Москва, ул. Стромынка, д.18, корп. 13**

Почтовый адрес: **107996, г. Москва, ул. Стромынка, д.18, а/я 9**

Тел. (495) 771-73-35, Факс: (495) 771-73-34

Электронный адрес: **www.rrost.ru, rost@rrost.ru**

Лицензия: на осуществление деятельности по ведению реестра

Лицензия № **10-000-1-00264** Дата выдачи: **03.12.2002 г.** Срок действия: **без ограничения срока действия**

Орган, выдавший лицензию: **Федеральная комиссия по рынку ценных бумаг России**

Дата, с которой ведение реестра именных ценных бумаг осуществляется указанным регистратором: **29.12.2010 г.**