



**РусГидро**  
УК ГидроОГК

"УТВЕРЖДЕН"  
решением Совета директоров  
ОАО " Управляющая компания ГидроОГК "  
Протокол № 12 от 29.04.2011 года

"УТВЕРЖДЕН"  
решением годового Общего собрания акционеров  
ОАО " Управляющая компания ГидроОГК "  
от 01.06.2011 года

**Годовой отчет**  
**Открытого акционерного общества**  
**" Управляющая компания ГидроОГК "**  
**по результатам работы за 2010 год**

Генеральный директор ОАО "УК ГидроОГК " \_\_\_\_\_ / А.Е. Жирков /  
"26" апреля 2011 г.

Главный бухгалтер ОАО "УК ГидроОГК" \_\_\_\_\_ / В.В. Никитина /  
"26" апреля 2011 г.

# СОДЕРЖАНИЕ

## **Раздел 1. Развитие Общества**

- 1.1. Общие сведения
- 1.2. Холдинг РусГидро
- 1.3. Стратегические цели
- 1.4. Управление рисками
- 1.5. Основные достижения в 2010 году
- 1.6. Приоритетные задачи

## **Раздел 2. Корпоративное управление**

- 2.1. Работа органов управления и контроля
- 2.2. Уставный капитал
- 2.3. Структура акционерного капитала
- 2.4. Корпоративное управление ДЗО
- 2.5. Участие в некоммерческих организациях

## **Раздел 3. Производство**

- 3.1. Основные производственные показатели

## **Раздел 4. Экономика и финансы**

- 4.1. Основные финансово-экономические показатели деятельности Общества
- 4.2. Финансовая отчетность Общества за 2010 год. Аналитический баланс. Анализ структуры активов и пассивов. Расчет чистых активов Общества
- 4.3. Анализ эффективности и финансовой устойчивости Общества
- 4.4. Анализ дебиторской задолженности
- 4.5. Анализ кредиторской задолженности и краткосрочных займов и кредитов
- 4.6. Распределение прибыли и дивидендная политика

## **Раздел 5. Инвестиции и инновации**

- 5.1. Инвестиционная деятельность

## **Раздел 6.**

- 6.1. Инновации

## **Приложения:**

1. Бухгалтерский баланс за 2010 год
2. Заключение Аудитора
3. Заключение Ревизионной комиссии
4. Сделки Общества
5. Состав Совета директоров ОАО "УК ГидроОГК" в 2009-2010 корпоративном году
6. Информация для акционеров

## Раздел 1. Развитие Общества

### 1.1. Общие сведения

Открытое акционерное общество «Управляющая компания ГидроОГК» (далее - ОАО «УК ГидроОГК», Общество) (до 03 октября 2005 года – Открытое акционерное общество «Управляющая компания Волжский Гидроэнергетический каскад») зарегистрировано 16 апреля 2001 года (Свидетельство о регистрации Нижегородской регистрационной палаты № 15348, рег. № 5237).

Генеральный директор ОАО «УК ГидроОГК» - Жирков Андрей Евгеньевич.

Уставный капитал - 150 000 (Сто пятьдесят тысяч) рублей.

Место нахождения: Россия, г. Москва, ул. Архитектора Власова, д. 51

Почтовый адрес: 117393, Россия, г. Москва, ул. Архитектора Власова, д. 51

Телефоны центрального офиса: 8 (495) 225-32-32

Факс: 8 (495) 225-37-37

Адрес электронной почты: [office@gidroogk.ru](mailto:office@gidroogk.ru).

Основной вид деятельности – осуществление полномочий исполнительных органов в акционерных и иных хозяйственных обществах в порядке, предусмотренном законодательством и заключенными договорами.

С января 2008 года в связи с реорганизацией Управляемых обществ в форме присоединения к ОАО "РусГидро" под управление ОАО "УК ГидроОГК" переданы дочерние акционерные общества ОАО "РусГидро", участвующие в процессах строительства ГЭС (далее – АО-стройки). Это позволило усовершенствовать систему управления АО-стройками, оптимизировать процессы строительства и их финансирования, а также сохранить уникальный опыт Управляющей организации.

С июля 2008 года под управление ОАО «УК ГидроОГК» переданы следующие дочерние зависимые общества:

1. ОАО «Загорская ГАЭС-2»
2. ОАО «Зарамагские ГЭС»
3. ОАО «Южно-Якутский ГЭК»
4. ЗАО «ГидроИнжиниринг Сибирь» (предыдущее наименование ЗАО «Богучанская ГЭС»)

С 1 января 2009 года под управление ОАО «УК ГидроОГК» передано ОАО «ЭСК РусГидро».

С июля 2009 года Общество не осуществляет функции Единоличного исполнительного органа в ОАО «Нижне-Зейская ГЭС», ОАО «Нижне-Бурейская ГЭС» (по решению Общего собрания акционеров указанных обществ, протоколы №353пр/1 от 26.06.2009, №353пр/2 от 26.06.2009).

В 2009 году, помимо заказчиков строительства ОАО «РусГидро», под управление ОАО «УК ГидроОГК» было передано ОАО «ЭСК РусГидро», владеющее пакетами акций энергосбытовых компаний ОАО «РусГидро».

С июля 2010 года ОАО «УК ГидроОГК» не осуществляет функции Единоличного исполнительного органа в ОАО «ЭСК РусГидро» (по решению внеочередного Общего собрания акционеров, протокол № 501пр/1 от 13.07.2010).

В отчетный период Общество осуществляет функции Единоличного исполнительного органа следующих Обществ: ЗАО «ГидроИнжиниринг Сибирь», ОАО «Загорская ГАЭС-2», ОАО «Зарамагские ГЭС», ОАО «Южно-Якутский ГЭК».

## 1.2. Холдинг РусГидро

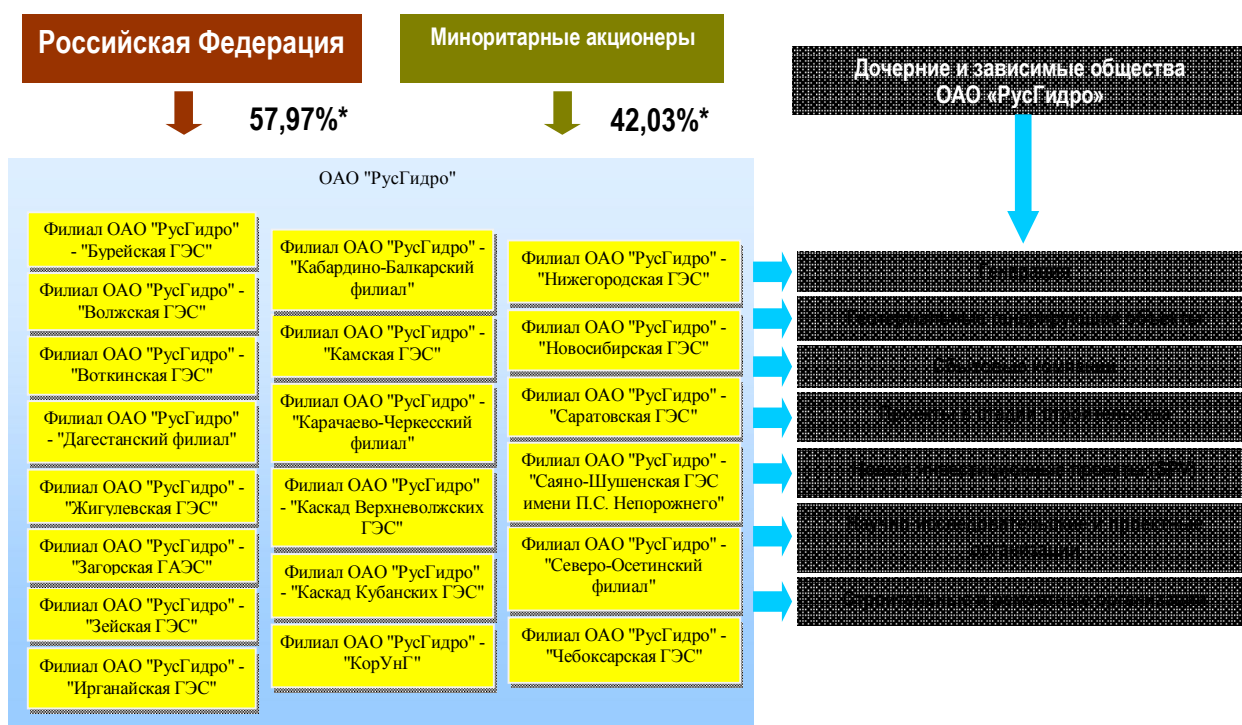
С 26 декабря 2004 года Общество входит в Холдинг ОАО "РусГидро".  
ОАО "РусГидро" владеет 100% обыкновенных именных акций Общества.

ОАО "РусГидро" – крупнейшая российская генерирующая компания, созданная в 2004 году в соответствии с Постановлением Правительства Российской Федерации от 11.07.2001 № 526 "Основные направления реформирования электроэнергетики Российской Федерации", Распоряжением Правительства Российской Федерации от 01.09.2003 № 1254-р (в редакции от 25.10.2004) в качестве 100%-го дочернего общества ОАО РАО "ЕЭС России".

В 2007- 2008гг. осуществлялась консолидация ОАО "РусГидро" в единую Операционную компанию. К ОАО "РусГидро" были присоединены дочерние АО-ГЭС (безстроек и инфраструктурных дочерних обществ), прочие АО-ГЭС, а также ОАО "Государственный Холдинг ГидроОГК" и ОАО "Миноритарный Холдинг ГидроОГК", созданные в результате реорганизации ОАО РАО "ЕЭС России" в форме выделения.

По итогам реорганизации ОАО "РусГидро" объединило более 50 ГЭС в 18 субъектах Российской Федерации суммарной установленной мощностью более 25 ГВт.

### Структура Холдинга ОАО "РусГидро" по итогам реорганизации



\* По состоянию на 31.12.2010 доля участия Российской Федерации в уставном капитале ОАО «РусГидро» составила 57,97% без учета фактического дополнительного размещения 931 677 018 штук акций ОАО «РусГидро» в рамках дополнительной эмиссии на 1 860 000 000 штук акций. С учетом дополнительно размещенных акций ОАО «РусГидро» на 31.12.2010 доля участия Российской Федерации в уставном капитале ОАО «РусГидро» составила 58,10%.



### 1.3 Стратегические цели

Стратегия Эмитента определяется Стратегическим планом ОАО «РусГидро» на период до 2015 года и на перспективу до 2020 года, утверждённым Советом директоров ОАО «РусГидро» 16 июня 2010 года.

**Стратегическими целями являются:**

**Обеспечение надежного и безопасного функционирования объектов ОАО «РусГидро» и его ДЗО и ВЗО.**

*Эмитент осознает свою социальную ответственность, как ДЗО Компании - производителя необходимой обществу электроэнергии. Обеспечение надежного и безопасного для общества и окружающей среды функционирования оборудования и гидротехнических сооружений, с учетом экономической обоснованности средств, направляемых на минимизацию рисков и снижение возможного ущерба, является одной из ключевых стратегических целей Компании.*

**Повышение энергоэффективности через устойчивое развитие производства электроэнергии на базе возобновляемых источников энергии.**

*Эмитент прилагает все усилия для увеличения доли возобновляемых источников энергии (ВИЭ) в энергобалансе, стремясь занять лидирующие позиции по использованию ВИЭ внутри страны. Достижение этой цели обеспечивается за счет ввода новых генерирующих мощностей, а также за счет увеличения потребления «чистой» энергии с одновременным повышением энергоэффективности.*

**Рост ценности ОАО «РусГидро» и его ДЗО и ВЗО.**

*Эмитент стремится к максимизации своей ценности для государства, акционеров, общества и сотрудников.*

### 1.4 Управление рисками

Указанные ниже риски могут существенно повлиять на операционную деятельность, активы, ликвидность, инвестиционную деятельность Общества. Они определяются спецификой отрасли и деятельности Общества политической и экономической ситуацией в стране и регионе.

Некоторые риски, которые не являются значимыми на данный момент, могут стать материально существенными в будущем. Все оценки и прогнозы, представленные в данном Годовом отчете, должны рассматриваться в контексте с данными рисками.

В целях минимизации рисков в Обществе ведется постоянная работа по их выявлению и оценке.

Деятельность Общества по управлению рисками направлена на:

- повышение операционной эффективности путём реализации программ по снижению производственных издержек и экономии;
- проведение взвешенной финансовой политики;
- создание конкурентной среды в сфере закупок работ и услуг.

Общество постоянно осуществляет деятельность по своевременному выявлению и предупреждению возможных рисков с целью снижения потерь в результате осуществления финансово-хозяйственной деятельности.

В целях минимизации рисков в Обществе ведется постоянная работа по их выявлению и оценке.

*Региональные риски*

Экономика России не защищена от рыночных спадов и замедления экономического развития в других странах мира. В результате влияния мирового финансового кризиса, финансовые проблемы или обостренное восприятие рисков инвестирования в страны с развивающейся экономикой могут снизить объем иностранных инвестиций в Россию и оказать отрицательное воздействие на российскую экономику. Кроме того, поскольку Россия производит и экспортирует большие объемы природного газа и нефти, российская экономика особо уязвима перед изменениями мировых цен на природный газ и нефть, а падение цены природного газа и нефти может замедлить или поколебать развитие российской экономики. Эти события могут ограничить доступ Общества к капиталу и оказать неблагоприятное воздействие на покупательную способность потребителей продукции Общества. Общество предполагает осуществить все действия, направленные на снижение влияния таких событий на свою деятельность путем оптимизации использования кредитного плеча в условиях кризиса.

#### *Рыночные риски*

Данный тип рисков для Общества неактуален.

#### *Риски, связанные с изменением процентных ставок, кредитные риски*

В связи с тем, что заимствования Общества осуществлялись только по фиксированной процентной ставке (без возможного ее одностороннего изменения кредитором (заемщиком)), то процентный риск у Общества отсутствует.

Хеджирование, как инструмент управления финансовыми рисками, в деятельности Общества не используется.

Влияние инфляции на финансово-экономическую деятельность Общества может быть связано со следующими рисками:

- риск увеличения себестоимости товаров, продукции, работ, услуг из-за увеличения цены на энергоносители, транспортных расходов, заработной платы и т.п.;
- риск уменьшения реальной стоимости средств по инвестиционной программе.

Плановые темпы инфляции, устанавливаемые Правительством РФ в числе целей своей экономической политики, в целом, имеют тенденцию к уменьшению. С учетом того, что существует ограничение на повышение тарифов в пределах не более 7-10% в год на период до 2012 года, и, принимая во внимание уровень потенциальной доходности деятельности, по мнению Общества, значение инфляции, при которой у Общества возникнут трудности, составляет не менее 20% годовых.

#### *Риски изменения валютного курса*

Финансовое состояние Общества, его ликвидность, источники финансирования, результаты деятельности не зависят от изменений валютного курса, так как Общество реализует свою деятельность по осуществлению функций единоличного исполнительного органа на внутреннем рынке Российской Федерации и расчеты производятся в валюте Российской Федерации – рублях. В связи с этим Общество не подвержено рискам изменения курсов обмена иностранных валют.

#### *Риск ликвидности*

ОАО «УК ГидроОГК» является «сметной» организацией, осуществляющей расходы строго в соответствии с утвержденной сметой финансирования, что практически нивелирует риск неплатежеспособности.

Риск ликвидности ОАО «УК ГидроОГК» связан с возможными кассовыми разрывами в ликвидности Управляемых Обществ и оценивается как несущественный.

#### *Риски, связанные с возможным изменением цен на продукцию и/или услуги Общества.*

Общество подвержено рискам, связанным с повышением цен на оборудование и другие материально-технические ресурсы, используемые в своей деятельности.

Эти риски обусловлены, в основном, инфляционными процессами в экономике страны и могут быть минимизированы следующими мероприятиями:

-повышением операционной эффективности на основе реализации программ по снижению производственных издержек (создание конкурентной среды в сфере закупок работ и услуг, оптимизация затрат на капитальное строительство и т.п.);

-проведением взвешенной финансовой политики.

#### *Правовые риски*

В соответствии с тем, что Общество в незначительной степени осуществляет экспорт и импорт продукции риски изменения валютного регулирования и изменения правил таможенного контроля и пошлин следует считать незначительными.

Изменение налогового законодательства, в части увеличения налоговых ставок или изменения порядка и сроков расчета и уплаты налогов, может привести к уменьшению чистой прибыли Общества, что в свою очередь может привести к снижению размера выплачиваемых дивидендов. Изменение требований по лицензированию основной деятельности Общества может привести к увеличению срока подготовки документов, необходимых для продления срока действия лицензии, а также необходимости соответствия Общества поставленным требованиям. Однако, в целом, данный риск следует считать незначительным, кроме тех случаев, когда для продления лицензии или для осуществления деятельности, подлежащей лицензированию, будут предусмотрены требования, которым Общество не сможет соответствовать или соответствие которым будет связано с чрезмерными затратами, что может привести к прекращению данной деятельности Обществом.

Изменения судебной практики по вопросам, связанным с деятельностью Общества могут привести к увеличению затрат на привлечение квалифицированных юристов, а также вынесению судебных решений не в пользу Общества, что может негативно сказаться на результатах деятельности Общества. Однако вероятность появления таких изменений, которые могут существенным образом сказаться на деятельности Общества, незначительна.

#### *Риски корпоративного управления*

Корпоративное управление представляет собой систему взаимоотношений между акционерами и менеджментом, а также иными заинтересованными в деятельности Общества лицами. Взаимодействие между ними происходит посредством определенных процедур, к которым установлены нормативные требования, как законом, так и уставом и внутренними документами Общества. От соблюдения установленных процедур напрямую зависит возможность акционеров реализовать свои интересы, связанные с участием в компании, а риски корпоративного управления — это риски, проистекающие из нарушения этих процедур, а также из нарушения принципов взаимодействия между различными группами, заинтересованными в деятельности Общества.

Учитывая, что ОАО "РусГидро" владеет 100 % обыкновенных именных акций Общества, прозрачность Общества, своевременную и полную отчетность Общества перед Акционером, риски корпоративного управления сведены к минимуму.

#### *Экологические и социальные риски*

При осуществлении своей деятельности Общество стремится к минимизации социальных рисков. В части уменьшения социальных рисков Общество осуществляет программу пенсионного обеспечения, постоянно совершенствует систему мотивации персонала и его профессионального развития, участвует в оздоровительных и спортивных программах, ведет благотворительную деятельность.

#### *Производственные риски*

Данный тип рисков для Общества неактуален.

## **1.5. Основные достижения в 2010 году**

1. Полностью подготовлена и проведена сделка по выкупу ТЭО (проекта) МГЭС «Чибит» у Республики Алтай посредством участия в аукционе, организованном ГУКП «Управление капитального строительства Республики Алтай».

2. С целью эффективного расходования средств, направленных на проектирование и строительство малых ГЭС кавказского региона, а также исключения фактов нецелевого использования средств, ОАО «УК ГидроОГК» организован внеплановый технический анализ имеющихся проектных разработок, выполненных ранее по заказу Фонда «Новая энергия». Работа проведена силами независимой инжиниринговой компании ООО «ЭнергоФихтнер», входящей в крупную международную Группу FICHTNER.

3. При непосредственном участии ОАО «УК ГидроОГК» обеспечен ввод мощностей на курируемых объектах:

- Кашхатау ГЭС 65,1 МВт

- Егорлыкская ГЭС-2 – 14,2 МВт

4. Обеспечено исполнение инвестиционной программы ОАО «РусГидро» в части капитального строительства в полном объеме.

5. Создан единый центр управления капитальным строительством ОАО «РусГидро».

Существенно изменена организационная структура.

Созданы функциональные подразделения:

- Департамент организации капитального строительства,

- Департамент ресурсного обеспечения,

- Департамент проектирования.

6. Обеспечена закладка «первого камня» на строительстве Нижне-Бурейской ГЭС.

## **1.6 Приоритетные задачи**

Приоритетные задачи Общества определяются в соответствии с положениями Стратегического плана ОАО «РусГидро» на период до 2015 года и на перспективу до 2020 года, утвержденного Советом директоров ОАО «РусГидро» 16 июня 2010 года.

## **Раздел 2. Корпоративное управление**

Корпоративное управление – это система взаимоотношений между акционерами, Советом директоров и менеджментом Общества, направленная на обеспечение реализации прав и удовлетворение интересов акционеров, по эффективной деятельности Общества и получению прибыли.

### **2.1. Работа органов управления и контроля**

Органами управления Общества являются:

- Общее собрание акционеров Общества

- Совет директоров Общества

- Единоличный исполнительный орган (генеральный директор).

Коллегиальный исполнительный орган не предусмотрен Уставом Общества.

Органом контроля за финансово-хозяйственной деятельностью Общества является Ревизионная комиссия.

### **Общее собрание акционеров**

Общее собрание акционеров является высшим органом управления Общества, принимающим решение по наиболее важным вопросам деятельности. Посредством участия в общем собрании акционеры реализуют свое право на участие в управлении Обществом.

#### *Основные решения Общего собрания акционеров*

В течение 2010 года состоялось одно Общее собрание акционеров.

На годовом Общем собрании акционеров, состоявшемся 16 июня 2010 года, акционерами утвержден Годовой отчет Общества за 2009 год, годовая бухгалтерская отчетность, распределение прибыли и убытков Общества по результатам 2009 финансового года, избран Совет директоров и Ревизионная комиссия, утвержден Аудитор Общества.

### **Совет директоров**

Совет директоров является коллегиальным органом управления, определяющим стратегию развития Общества и осуществляющим контроль за деятельностью исполнительных органов. Совет директоров занимает центральное место в системе корпоративного управления.

Порядок деятельности Совета директоров определяется Положением о порядке созыва и проведения заседаний Совета директоров ОАО «УК ГидроОГК», утвержденным Общим собранием акционеров Общества 14 мая 2008 года (Протокол от 23.05.2008 б/н).

В отчетном году Совет директоров Общества провел 12 заседаний.

Советом директоров Общества регулярно рассматривались отчеты о выполнении утвержденных на 2010 год планов и программ.

Так, на заседаниях Совета директоров утверждены:

- Бизнес-план Общества;
- Ключевые показатели эффективности (КПЭ) Общества;
- Годовая комплексная программа закупок;
- Программа страховой защиты.

Состав Совета директоров избран годовым Общим собранием акционеров, протокол от 16 июня 2010, № 451пр/1:

<b>Киров Сергей Анатольевич - Председатель Совета директоров</b>	
Год рождения	1976
Образование	Высшее. Пермская государственная сельскохозяйственная академия им. Д.Н.Прянишникова 1993-1998; Экономика и управление аграрным производством
Гражданство	Россия
Должности, занимаемые в эмитенте и других организациях за последние 5 лет и в настоящее время в хронологическом порядке	2005-2006 ОАО "Каширская ГРЭС-4", Заместитель исполнительного директора по экономике и финансам, финансовый директор  2006-2009 ОАО "ОГК-1", Финансовый директор, заместитель исполнительного директора по экономике и финансам

	<p>2009-2010 ОАО "ИНТЕР РАО ЕЭС", Заместитель руководителя блока экономики и инвестиционных программ, ведущий специалист Проектной Группы "Управление ОГК-1"</p> <p>2010-н.в. ОАО "РусГидро", Директор по экономике</p>
Первое избрание в состав Совета директоров	16.10.2010
<b>Лусинин Владимир Леонидович</b>	
Год рождения	1959
Образование	<p>Высшее, Горьковский инженерно-строительный институт, год окончания 1981</p> <p>Все должности, занимаемые данным лицом в эмитенте и других организациях за последние 5 лет и в настоящее время, в том числе по совместительству</p>
Гражданство	Россия
Должности, занимаемые в эмитенте и других организациях за последние 5 лет и в настоящее время в хронологическом порядке	<p>2004-2008 ОАО "ФСК ЕЭС", Заместитель руководителя Центра управления МРСК - руководитель проекта развития электроэнергетики Чеченской Республики</p> <p>2008-2009 ОАО "Ленэнерго", Заместитель генерального директора по инвестициям и капитальному строительству</p> <p>2010-н.в. ОАО "УК ГидроОГК", Начальник Департамента ресурсного обеспечения</p>
Первое избрание в состав Совета директоров	16.06.2010
<b>Зубакин Василий Александрович</b>	
Год рождения	1958
Образование	<p>Высшее, Омский политехнический институт, год окончания – 1980, конструирование и производство радиоаппаратуры;</p> <p>Московский институт народного хозяйства, аспирантура, год окончания -1986;</p> <p>Российская экономическая академия им. Г.В. Плеханова, докторантура, год окончания - 1993</p>
Гражданство	Россия
Должности, занимаемые в эмитенте и других организациях за последние 5 лет и в настоящее время в хронологическом порядке	<p>2002-2006 ОАО РАО "ЕЭС России", член Правления, Начальник Департамента управления капиталом, Начальник Департамента обеспечения процессов реформирования Центра управления реформой</p> <p>2006-2010 ОАО РусГидро, Член Правления, Заместитель Председателя Правления</p> <p>2008-2010 ОАО "УК ГидроОГК", Генеральный директор</p>

	2010-2010 ОАО "РусГидро", Полномочный представитель ПП по взаимоотношениям с бизнес-сообществом 2010- н.в. ОАО "ЛУКОЙЛ", Заместитель начальника главного управления энергетики
Первое избрание в состав Совета директоров	16.06.2010
<b>Королева Анна Михайловна</b>	
Год рождения	1982
Образование	Высшее, Донецкий национальный университет, год окончания – 2005, специальность – международная экономика
Гражданство	Россия
Должности, занимаемые в эмитенте и других организациях за последние 5 лет и в настоящее время в хронологическом порядке	2005-2008 ОАО РАО «ЕЭС России», аналитик Центра по реализации проектов реформирования АО-энерго  2008-2008 ОАО «УК ГидроОГК», ведущий специалист Управления по корпоративной работе  2008-2010 ОАО «РусГидро», главный эксперт Департамента корпоративного управления Начальник управления Департамента корпоративного управления  2010-н.в. ООО «Энергострим», Заместитель Директора по корпоративному управлению
Первое избрание в состав Совета директоров	24.06.2009
<b>Янсон Сергей Юрьевич</b>	
Год рождения	1970
Образование	Высшее 1)инженер-механик по специальности Автомобили и автомобильное хозяйство, Московский государственный автомобильно-дорожный институт, г. Москва 1997 год 2)Менеджер по специальности Государственное и муниципальное управление Северо-Западная академия государственной службы, г. Санкт-Петербург, 2001 год 3)Магистр менеджмента по специальности финансовый менеджмент, Академия народного хозяйства при Правительстве РФ, г. Москва, 2004 год
Гражданство	Россия
Должности, занимаемые в эмитенте и других организациях за последние 5 лет и в настоящее время в хронологическом порядке	2005-2009 ОАО "ОГК-1", Заместитель начальника департамента - начальник отдела маркетинга и контроля цен, Начальник департамента оперативного управления закупочной деятельностью. Заместитель генерального директора, директор по закупкам  2009-2010

	ОАО "ИНТЕР РАО ЕЭС", Заместитель руководителя блока закупок 2010-н.в. ОАО «РусГидро», Директор по закупкам
Первое избрание в состав Совета директоров	16.06.2010

Члены Совета директоров акциями Общества не владеют.

Общая сумма вознаграждения, выплаченная Совету директоров Общества в 2010 году, составила –196 874, 80 рублей. Помимо этого, члены Совета директоров, являющиеся штатными сотрудниками ОАО «УК ГидроОГК», в 2010 году получали заработную плату в соответствии со штатным расписанием ОАО «УК ГидроОГК».

16 июня 2010 года Правлением ОАО «РусГидро», выполняющим функции Общего собрания (протокол № 491 пр/1 от 16.06.2010) установлен следующий порядок выплаты вознаграждений членам Совета директоров Общества:

1. За участие в заседании Совета директоров члену Совета директоров выплачивается вознаграждение в размере суммы, эквивалентной 1 (Одной) минимальной месячной тарифной ставке рабочего первого разряда, установленной отраслевым тарифным соглашением в электроэнергетическом комплексе Российской Федерации на день проведения заседания Совета директоров;

1.2. Размер вознаграждения, выплачиваемого Председателю Совета директоров, увеличивается на 30%;

1.3. Выплата вознаграждений производится в денежной форме в течение 30 (тридцати) дней после даты проведения заседания Совета директоров;

14. Общий размер вознаграждения каждого члена Совета директоров за период с даты избрания в состав Совета директоров Общим собранием акционеров до даты прекращения полномочий данного состава Совета директоров не должен превышать базовый размер вознаграждения;

1.5. Базовый размер вознаграждения составляет 100 000 (Сто тысяч) рублей;

1.6. Вознаграждения членам Совета директоров, являющимся лицами, в отношении которых федеральным законом предусмотрено ограничение или запрет на получение каких-либо выплат от коммерческих организаций, не начисляются и не выплачиваются.

#### **Единоличный исполнительный орган (по состоянию на 31.12.2010)**

15 сентября 2010 года решением Совета директоров ОАО «УК ГидроОГК» Генеральным директором избран **Жирков Андрей Евгеньевич**.

Год рождения	1972
Образование	Высшее, Кузбасский государственный технический университет, год окончания – 1994, инженер-электромеханик; Кемеровский государственный университет, год окончания -2002, экономист-менеджер.
Гражданство	Россия
Должности, занимаемые в эмитенте и других организациях за последние 5 лет и в настоящее время в хронологическом порядке:	2004-2007 ООО «Проектный центр Энерго», Первый заместитель Генерального директора, Финансовый директор  2007-2008 ОАО «Федеральная сетевая компания Единой энергетической системы» «Центр инжиниринга и управления строительством», Заместитель руководителя Центр



	<p>2008-2010 ОАО «Центр инжиниринга и управления строительством Единой энергетической системы», Первый заместитель Генерального директора</p> <p>2010-н.в. ОАО «УК ГидроОГК», Заместитель генерального директора по капитальному строительству, Генеральный директор</p> <p>2010-н.в. ОАО "РусГидро", Советник Члена Правления</p>
--	--

Размер должностного оклада Генерального директора устанавливается решением Совета директоров Общества или лицом, уполномоченным Советом директоров Общества определить условия трудового договора с Генеральным директором и подписать его от имени Общества.

В соответствии с Положением о материальном стимулировании Генерального директора ОАО "УК ГидроОГК" Генеральному директору Общества могут выплачиваться премии за результаты выполнения ключевых показателей эффективности, за выполнение особо важных заданий (работ), а также единовременное премирование в случае награждения государственными наградами и за выполнение заданий по реформе.

#### **Ревизионная комиссия**

Для осуществления контроля за финансово-хозяйственной деятельностью Общества Общим собранием акционеров ежегодно избирается Ревизионная комиссия Общества.

Порядок деятельности Ревизионной комиссии Общества определяется Положением о Ревизионной комиссии Открытого акционерного общества "Управляющая компания ГидроОГК", утвержденным Общим собранием акционеров Общества 14.05.2008г. (Протокол 23.05.2008 года б/н).

#### **Состав Ревизионной комиссии**

избран годовым Общим собранием акционеров, протокол 16.06.2010 №491пр/1):

<b>Гатаулин Денис Владиславович</b>	
Год рождения	1978
Образование	Высшее
Гражданство	Россия
Должности, занимаемые в эмитенте и других организациях за последние 5 лет и в настоящее время в хронологическом порядке	<p>2005-2007 ОАО «УК ГидроОГК», Заместитель Начальника Департамента корпоративного управления; Начальник управления корпоративного Департамента имущества и Бизнес-процессов, Начальник управления Департамента управления и контроля капитала</p> <p>2007-настоящее время ОАО «РусГидро», Заместитель Начальника Департамента управления капиталом</p>
<b>Кудряшов Валентин Геннадьевич- Председатель Ревизионной комиссии</b>	
Год рождения	1977
Образование	Высшее
Гражданство	Россия
Должности, занимаемые в эмитенте и других	<p>2005-2010 ОАО "ИНТЕР РАО ЕЭС", Менеджер Департамента внутреннего</p>

организациях за последние 5 лет и в настоящее время в хронологическом порядке	аудита; Руководитель Дирекции аудита экономики и управления Департамента внутреннего аудита; Руководитель Дирекции внутреннего контроля Департамента внутреннего аудита  2010-н.в. ОАО "РусГидро", Начальник Департамента Внутреннего контроля и управления рисками
<b>Вислович Александр Иванович</b>	
Год рождения	1976
Образование	Высшее
Гражданство	Россия
Должности, занимаемые в эмитенте и других организациях за последние 5 лет и в настоящее время в хронологическом порядке	2005-2005 ОАО "ГидроОГК", Заместитель начальника департамента стратегического маркетинга и конкурентного рынка 2005-2005 ОАО "УК ВоГЭК", Заместитель начальника департамента стратегического маркетинга и конкурентного рынка  2005-2007 ОАО "УК ГидроОГК", Руководитель Дирекции по защите корпоративных и имущественных интересов и работе с проблемными активами, Начальник департамента управления и контроля капитала  2007-настоящее время ОАО "РусГидро", Начальник департамента управления имуществом
<b>Карцев Дмитрий Алексеевич</b>	
Год рождения	1975
Образование	Высшее
Гражданство	Россия
Должности, занимаемые в эмитенте и других организациях за последние 5 лет и в настоящее время в хронологическом порядке	2004-2008 ОАО ПАО "ЕЭС России", Ведущий эксперт Отдела организации и проведения аудита Департамента внутреннего аудита КЦ  2008-н.в. ОАО "РусГидро", Главный эксперт Департамента внутреннего аудита
<b>Лукашов Артем Владиславович</b>	
Год рождения	1981
Образование	Высшее
Гражданство	Россия
Должности, занимаемые в эмитенте и других организациях за последние 5 лет и в настоящее время в хронологическом порядке	2005-2007 ОАО "УК ГидроОГК", Главный эксперт, Ведущий эксперт Департамента имущества и бизнес-процессов, Ведущий эксперт Департамента управления и контроля капитала  2007- настоящее время ОАО "РусГидро", Ведущий эксперт Департамента управления капиталом

Члены Ревизионной комиссии акциями Общества не владеют.

16 июня 2010 года годовое Общее собрание акционеров ОАО "УК ГидроОГК" (Протокол № 491пр/1 от 16.06.2010 г.) приняло решение установить следующий порядок выплаты вознаграждений членам Ревизионной комиссии:

За участие в проверке (ревизии) финансово-хозяйственной деятельности члену Ревизионной комиссии выплачивается единовременное вознаграждение в размере суммы, эквивалентной 3 (Трем) минимальным месячным тарифным ставкам рабочего первого разряда, установленным отраслевым тарифным соглашением в электроэнергетическом комплексе Российской Федерации на дату подписания заключения по результатам проведенной проверки (ревизии). Размер вознаграждения, выплачиваемого Председателю Ревизионной комиссии, увеличивается на 30%.

В 2010 году выплата членам Ревизионной комиссии не производилась.

## 2.2. Уставный капитал

По состоянию на 31.12.2010 уставный капитал ОАО "УК ГидроОГК" составляет 150 000 (Сто пятьдесят тысяч) рублей.

Таблица 1. Структура уставного капитала по категориям акций

Категория тип акции	Обыкновенные именные
Общее количество размещенных акций	150 (Сто пятьдесят) штук
Номинальная стоимость 1 акции	1 000 (Одна тысяча) рублей
Общая номинальная стоимость	150 000 (Сто пятьдесят тысяч) рублей

## 2.3. Структура акционерного капитала

100% акций ОАО "УК гидроОГК" принадлежит ОАО "РусГидро"

Наименование владельца ценных бумаг	Доля в уставном капитале по состоянию на:	
	31.12.2009г.	31.12.2010г.
Открытое акционерное общество "РусГидро"	100%	100%

Эмиссия дополнительных акций в 2010 году не проводилась.

Общее количество лиц, зарегистрированных в реестре акционеров ОАО "УК ГидроОГК" по состоянию на 31.12.2010 г. – 1, из них номинальные держатели – 1.

## 2.4. Корпоративное управление ДЗО

Эмитент дочерних и/или зависимых обществ не имеет.

## 2.5. Участие в некоммерческих организациях.

Полное наименование некоммерческой организации	Место нахождения некоммерческой организации	Сфера деятельности некоммерческой организации	Срок участия
Некоммерческое партнерство «Гидроэнергетика России»	г. Москва	Повышение эффективности функционирования объектов гидроэнергетики и использования гидроэнергетических ресурсов России	С 2004 года
Негосударственный пенсионный фонд	г. Москва	Управление пенсионными накоплениями	С 2004 года

«Электроэнергетики»			
Некоммерческое партнерство «Ассоциация собственников и инвесторов земли»	г. Москва	Содействие созданию среды, благоприятствующей развитию российского рынка земли и недвижимости для российских и иностранных инвесторов	С 2004 года
Саморегулируемая организация Некоммерческое партнерство «Объединение строительных организаций «ЭнергоСтройАльянс»	Г.Москва	Выдача свидетельства о допуске к работам, связанным со строительством, реконструкцией и капитальным ремонтом	С 2010 года

### Раздел 3. Производство

Производственная деятельность эмитентом не осуществляется.

### Раздел 4. Экономика и финансы

#### 4.1. Основные финансово-экономические показатели деятельности Общества.

№ п/п	Наименование показателя	2008г. Факт	2009г. Факт	2010г. Факт	Темп роста, (5/4) %
1	2	3	4	5	6
1.	Выручка от реализации	495 280	281 175,9	233 604	- 16,9%
2.	Себестоимость	404 583	212 501,0	197 566	- 7%
3.	Прибыль/убыток от продаж	90 697	68 674,9	36 038	-47,5%
4.	Прочие доходы	411 708	414 438,3	416 072	0,5%
5.	Прочие расходы	525 563	421 700,6	430 876	2,18 %
6.	Прибыль до налогообложения	(-) 23 158	61 412,6	21 234	в 2,8 раза
7.	Чистая прибыль	(-) 64 515	55 135,6	10 438	в 5 раз

Фактический объем реализованной продукции за 2010 год составил 233 604 тыс. руб.

Основными причинами снижения размера выручки (доходов) за 2010 год по сравнению с 2009 и 2008 годам является:

1.Изменение вида деятельности Управляемых Обществ (в 2008 году – 7 Управляемых Обществ, являющиеся заказчиками строительства объектов ОАО «РусГидро»).

2. Уменьшения количества управляемых Обществ.

3. В 2008 году произошло списание неотделимых улучшений, проведенных ранее в арендуемых нежилых помещениях в сумме 69 940,4 тыс. рублей (Выбытие без дохода). Это оказало существенное влияние на формирование финансового результата по итогам работы ОАО «УК ГидроОГК» за 2008 год в виде убытка (- ) 64 515 тыс. руб. и как следствие – на формирование отрицательной величины Чистых активов Общества (-54 615 тыс. руб.).

По итогам работы ОАО «УК ГидроОГК» за 2010 году Обществом получена прибыль в размере 10 438 тыс. руб., что позволило привести величину Чистых активов к законодательной базе.

Себестоимость реализованной продукции составила 197 566,0 тыс.руб. Расходы из себестоимости связаны с текущей деятельностью ОАО «УК ГидроОГК»: затраты на оплату труда

и ЕСН, амортизация ОС и НМА, лизинг, расходы на страхование, арендная плата, услуги сторонних организаций, налоги и сборы, относимые на с/с, др.

Прочие доходы в 2010 году Общество получило в размере 416 072,0 тыс. руб.:

- Проценты к получению по итогам 2010 года в размере 412 556,0 тыс. рублей (в том числе начисленные проценты по займу составили 411 500,0 тыс. руб., проценты по депозиту 1 016 тыс. руб.);

- прочие доходы (продажа акций от ЗАО «ГидроИнжиниринг Сибирь») 3 000 тыс. руб.,

По сравнению с 2009 годов «Прочие доходы» увеличились на 0,5% по перечисленным выше причинам.

Прочие расходы составили 430 876,00 тыс. рублей, что на (+) 2,18 % выше 2009 года.

За 2010 год Обществом получена чистая прибыль в размере 10 438,0 тыс. рублей.

#### 4.2. Финансовая отчетность Общества за 2010 год. Аналитический баланс. Анализ структуры активов и пассивов. Расчет чистых активов Общества.

Форма бухгалтерского баланса и отчета о прибылях и убытках представлена в Приложении № 1.

Для проведения анализа баланса Общества был составлен аналитический баланс, в котором все статьи актива и пассива группируются по экономическому признаку.

Аналитический баланс ОАО "УК ГидроОГК" за 2010 год, тыс.руб.				
Показатели	На 31.12.2009	На 31.12.2010	Отклонения (-) снижение; (+) увеличение	
			тыс. руб.	%
<b>Активы</b>				
<i>I. Внеоборотные активы</i>				
Нематериальные активы	8	7	-1	-12,5%
Основные средства	2 870	4 007	1 537	39,6%
Вложения во внеоборотные активы				
Долгосрочные финансовые вложения	5 003 100	5 000 300	-2 800	-0,06%
Отложенные налоговые активы				
Прочие внеоборотные активы	15 018	15 018	-	-
<b>ИТОГО по разделу I</b>	<b>5 020 996</b>	<b>5 019 332</b>	<b>-1 664</b>	
<i>II. Оборотные активы</i>				
Запасы	210 743	205 688	-5 055	-2,4%
НДС по приобретенным ценностям				
Дебиторская задолженность, платежи по которой ожидаются более чем через 12 месяцев после отчетной даты				
Дебиторская задолженность, платежи по которой ожидаются в течение 12 месяцев после отчетной даты	293 312	251 055	-42 257	-14,4%
Краткосрочные финансовые вложения				
Денежные средства	25 568	79 602	54 034	в 3 раза
Прочие оборотные активы				
<b>ИТОГО по разделу II</b>	<b>529 623</b>	<b>536 345</b>		

<b>БАЛАНС</b>	<b>5 550 619</b>	<b>5 555 678</b>		
<b>Пассивы</b>				
<i>III. Капитал и резервы</i>				
Уставный капитал	150	150	-	-
Добавочный капитал				
Резервный капитал	8	8	-	-
Нераспределенная прибыль (убыток) прошлых лет				
Нераспределенная прибыль (убыток) отчетного года	362	10 800		
<b>Итого по разделу III</b>	<b>520</b>	<b>10 958</b>		
<i>IV. Долгосрочные обязательства</i>				
Займы и кредиты	5 000 000	5 000 000	-	-
Отложенные налоговые обязательства				
Прочие долгосрочные обязательства				
<b>ИТОГО по разделу IV</b>	<b>5 000 000</b>	<b>5 000 000</b>	<b>-</b>	<b>-</b>
<i>V. Краткосрочные обязательства</i>				
Займы и кредиты	403 900	403 852	-48	-0,01%
Кредиторская задолженность	146 199	140 868	- 5 331	- 3,6%
Задолженность участникам (учредителям) по выплате доходов				
Доходы будущих периодов				
Прочие краткосрочные обязательства				
<b>ИТОГО по разделу V</b>	<b>550 099</b>	<b>544 720</b>		
<b>БАЛАНС</b>	<b>5 560 619</b>	<b>5 555 678</b>		

За отчетный период в активе баланса наблюдалось следующие изменения по статьям разделов: «Внеоборотные активы» и «Оборотные активы».

По статьям раздела «Внеоборотные активы»:

- по статье «Основные средства» увеличение составило 39,6% или 1 537 тыс. руб .

- по статье «Долгосрочные финансовые вложения» отражены вклады в уставные капиталы дочерних и зависимых Обществ, долгосрочные займы, предоставленные дочерним и зависимым Обществам, и прочие финансовые вложения. Вклады Общества в дочерние и зависимые общества представлены в основном с приобретением акций «Мособлгидропроекта» в сумме 300 тыс. руб. и представленный в 2006 году заем ОАО «РусГидро» в сумме 5 000 000 тыс. руб.

По состоянию на 31.12.2010 общая величина прочих внеоборотных активов уменьшилась на – 1 664 тыс. руб. За отчетный период в активе баланса наблюдается уменьшение по статье «Запасы», где на «Расходы будущих периодов» отнесены расходы связанные с долгосрочными займами и кредитами (на 5 055тыс.руб.). Отмечается сокращение Дебиторской задолженности на 14,4% или на 42 257 тыс. руб..

Увеличение отмечается по статье «Денежные средства» на 54 034 тыс. руб.

В пассиве баланса наблюдалось снижение по статье «Кредиты и займы» (на 48 тыс.руб.), где учитывается остаток неоплаченных процентов по облигационному займу. По состоянию на 31.12.2009 и 31.12.2010 года он составил 403 900 тыс.руб. и 403 852 тыс.руб. соответственно.

Снизился объем кредиторской задолженности (на 3,6% или на 5 331 тыс.руб.).

Под влиянием вышеперечисленных изменений, валюта баланса увеличилась на 0,09 % (или на 4 941 тыс.руб.)

За 2010 год структура баланса Общества в целом существенно не изменилась.

Расчет стоимости чистых активов Общества производился в соответствии с Приказом Минфина РФ и Федеральной комиссии по рынку ценных бумаг от 29 января 2003 года № 10н / 03-6/пз "Об утверждении Порядка оценки стоимости чистых активов акционерных обществ".

Расчет стоимости чистых активов ОАО "УК ГидроОГК", тыс.руб.		
Показатель	31.12.2009	31.12.2010
<b>АКТИВЫ</b>		
1. Нематериальные активы	8	7
2. Основные средства	2 870	4 007
3. Незавершенное строительство		
4. Доходные вложения в материальные ценности		
5. Долгосрочные и краткосрочные финансовые вложения	5 003 100	5 000 000
6. Прочие внеоборотные активы	15 018	15 018
7. Запасы	210 743	205 688
8. НДС по приобретенным ценностям		
9. Дебиторская задолженность	293 312	251 055
10. Денежные средства	25 568	79 602
11. Прочие оборотные активы		
12. Итого активы, принимаемые к расчету (сумма п.п.1-11)	5 550 619	5 555 678
<b>ПАССИВЫ</b>		
13. Долгосрочные обязательства по займам и кредитам	5 000 000	5 000 000
14. Прочие долгосрочные обязательства		
15. Краткосрочные обязательства по займам и кредитам	403 900	403 852
16. Кредиторская задолженность	146 199	140 868
17. Задолженность участникам (учредителям) по выплате доходов		
18. Резервы предстоящих расходов		
19. Прочие краткосрочные обязательства		
20. Итого пассивы, принимаемые к расчету (сумма п.п.13-19)	5 550 099	5 544 720
<b>21. Стоимость чистых активов (разность п.12-п.20)</b>	<b>520</b>	<b>10 958</b>

В 2009 г. Чистые активы Общества на конец отчетного периода составили 520 тыс. руб. Чистые активы Общества на конец 2010 года составили 10 958 тыс.руб.

#### 4.3. Анализ эффективности и финансовой устойчивости Общества.

##### Финансовые показатели

Ключевыми абсолютными показателями доходности операционной деятельности являются Чистая прибыль, EBIT и EBITDA. Показатели EBITDA и EBIT соответствуют операционному результату деятельности Общества, используются как индикаторы способности компании генерировать денежные средства от операционной деятельности без привлечения заимствований и без учета уплаты налогов.

Вышеуказанные показатели (EBITDA, EBIT) позволяют определить относительную эффективность операционной деятельности в части способности компании генерировать денежные потоки от операционной деятельности, характеризуют способность компании обсуживать свою задолженность.

Показатели	Тыс.руб.			
	2008г.	2009г.	2010г.	Темп роста, (4/3) %
1	2	3	4	5
Чистая прибыль	(-) 64 515	55 135,6	10 438,4	- 81%
EBIT	90 697	68 674,9	36 038	-52,5%
EBITDA	94 527,9	71 969,3	37 577	-52,2%

По сравнению с прошлым отчетным годом наблюдается уменьшение EBIT, которое в свою очередь вызвано снижением выручки.

## Показатели эффективности

При анализе эффективности используются показатели нормы EBITDA, EBIT, FFO и чистой прибыли, позволяющие оценить долю данных показателей в выручке компании.

Показатели	2008г.	2009г.	2010г.	Темп роста, (4/3) %
1	2	3	4	5
Норма чистой прибыли, %	-13,0	19,6	4,47	- 77,2%
Норма EBIT, %	18,3	24,4	15,4	-37%
Норма EBITDA, %	19,1	25,6	16,1	-37%

Норма чистой прибыли является итоговой характеристикой прибыльности совокупной деятельности Компании за определенный период времени. Если другие показатели эффективности характеризуют эффективность отдельных сфер деятельности Общества в части обеспечения прибыльности, то данный коэффициент показывает, насколько эффективна вся деятельность Компании в целом, включая прочую и финансовую деятельность.

Норма EBITDA или EBITDA margin показывает эффективность операционной деятельности Компании вне связи с принципами начисления амортизации, финансовыми операциями и нормами фискального регулирования, принятыми в стране.

Норма EBIT (рентабельность продаж) также показывает эффективность операционной деятельности Общества вне связи с финансовыми операциями и нормами фискального регулирования, принятыми в стране, но с учетом амортизационных отчислений.

## Показатели управления операционной задолженностью.

Показатели	2008г.	2009г.	2010г.	Темп роста, (4/3) %
1	2	3	4	5
Коэффициент оборачиваемости дебиторской задолженности	2,44	1,24	1,01	- 18,5
Оборачиваемость дебиторской задолженности	149,34	294,31	360,41	22,46
Коэффициент оборачиваемости кредиторской задолженности	3,39	1,97	1,92	-2,5
Оборачиваемость кредиторской задолженности	107,6	185,4	190,1	2,5

## Показатели ликвидности.

Показатели ликвидности оценивают способность компании погашать свои обязательства и сохранять права владения активами в долгосрочной перспективе.

Показатели ликвидности призваны продемонстрировать степень платежеспособности Общества по краткосрочным долгам.

Показатели	2008г.	2009г.	2010г.	Темп роста, (4/3) %
1	2	3	4	5
Коэффициент быстрой ликвидности (от 0,8 до 1,5)	0,76	0,58	0,61	5%
Коэффициент абсолютной ликвидности (от 0,2 до 0,8)	0,14	0,05	0,15	300%



Коэффициент быстрой ликвидности демонстрирует защищенность держателей текущих долговых обязательств от опасности отказа от платежа. Предполагается, что чем выше этот коэффициент, тем лучше позиции ссудодателей. Показатель представляет собой отношение текущих активов за исключением запасов к текущим обязательствам.

Коэффициент абсолютной ликвидности - наиболее жесткая оценка ликвидности, которая допускает, что дебиторская задолженность не сможет быть погашена в срок для удовлетворения нужд краткосрочных кредиторов.

#### Показатели структуры капитала

Показатели	2008г.	2009г.	2010г.	Темп роста, (4/3) %
1	2	3	4	5
Коэффициент автономии (>0,5)	(-) 0,1	0,0001	0,0020	2000
Соотношение заемного и собственного капитала	1,09	1,11	1,11	0,1

Ключевым показателем структуры капитала Общества является коэффициент автономии, поскольку данный показатель отражает обеспеченность финансирования активов Компании собственным капиталом.

Соотношение заемного и собственного капитала - определяет структуру инвестированного капитала и представляет собой отношение заемных средств компании к собственным.

#### Показатели доходности капитала

Показатели	2008г.	2009г.	2010г.	Темп роста, (4/3) %
1	2	3	4	5
ROA, %	1,21	1,013	1,1880	17
ROE, %	627,62	101,43	95,25	- 6

К показателям доходности капитала относятся показатели, характеризующие доходность использования активов Общества относительно стоимости их источников финансирования.

ROA (рентабельность активов) отражает рентабельность деятельности Общества с учетом совокупного результата деятельности и всех вовлеченных в нее активов. Суть показателя состоит в характеристике того, насколько эффективно был использован каждый привлеченный (собственный и заемный) рубль

Для определения эффективности использования собственного капитала Общества используется показатель рентабельности собственного капитала - ROE.

ROE характеризует эффективность использования только собственных источников финансирования Компании и равна отношению чистой прибыли к средней стоимости собственного капитала Компании.

#### 4.4. Анализ дебиторской задолженности.

№ п/п	Наименование показателя	2008г. Факт	2009г. Факт	2010г. Факт	Темп роста (6/5) %
1	2	3	4	5	6
1	Дебиторская задолженность (свыше 12 месяцев) в том числе:	-	-	-	-
1.1.	покупатели и заказчики				
1.2.	векселя к получению				
1.3.	задолженность дочерних и зависимых обществ				

№ п/п	Наименование показателя	2008г. Факт	2009г. Факт	2010г. Факт	Темп роста (6/5) %
1.4.	авансы выданные				
1.5.	прочие дебиторы				
2	Дебиторская задолженность (до 12 месяцев) в том числе:	241 752	293 312	251 056	14,4%
2.1.	покупатели и заказчики	16 150	64 731	9 886	в 6 раз
2.2.	векселя к получению				
2.3.	задолженность дочерних и завис.обществ				
2.4.	задолженность участников по взносам в уставной капитал				
2.5	авансы выданные				
2.6.	прочие дебиторы				

В составе дебиторской задолженности по состоянию на 31.12.10 в Обществе отсутствует просроченная задолженность и задолженность с истекшим сроком исковой давности.

В структуре дебиторской задолженности, платежи по которой ожидаются в течение 12 месяцев после отчетной даты (краткосрочная) по состоянию на 31.12.10 наибольший удельный вес занимает задолженность связанных сторон, что составляет 200 578 тыс. руб. (79,89%) .

#### 4.5. Анализ кредиторской задолженности и краткосрочных займов и кредитов.

№ п/п	Наименование показателя	2008г. Факт	2009г. Факт	2010г. Факт	Темп роста (6/5) %
1	2	3	4	5	6
1.	Займы и кредиты	201 950	403 900	403 852	- 0,01%
2.	Кредиторская задолженность	190 853	146 199	140 868	- 3,6%
2.1.	поставщики и подрядчики,	1 236	498	1 374	в 2 раза
2.1.	векселя к уплате				
2.3.	задолженность перед дочерними и зависимыми обществами				
2.4.	задолженность по оплате труда перед персоналом	4	-		
2.5.	задолженность перед гос. внебюджетными фондами	-	-	1	
2.6.	по налогам и сборам	32 049	16 018	10 998	- 31,34%
2.7.	авансы полученные				
2.8.	прочие кредиторы	157 564	129 683	128 495	-0,92%
3.	Задолженность участникам (учредителям) по выплате доходов				
4.	Доходы будущих периодов				
5.	Резервы предстоящих расходов				
6.	Прочие краткосрочные обязательства				

По состоянию на 31.12.2010 г. кредиторская задолженность составила 140 868 тыс.руб. Объем кредиторской задолженности снизился по сравнению к 2009г. на 3,6% или на 5 331 тыс.руб. В структуре кредиторской задолженности 91,21 % занимает задолженность Общества по авансам, полученным в размере 128 490 тыс. руб. от акционерных обществ по договорам на выполнение функций исполнительного органа.

#### 4.6. Распределение прибыли и дивидендная политика

##### Дивидендная политика

В 2010 г. выплата дивидендов не производилась.

##### Распределение прибыли:

По итогам 2010 года предлагается следующее распределение полученной чистой прибыли ОАО «УК ГидроОГК»:

Показатели	2006 год (тыс. руб.)	2007 год (тыс. руб.)	2007 год (тыс. руб.)	2009 год (тыс. руб.)	2010 год (тыс. руб.)
Нераспределенная прибыль (убыток) отчетного периода:	2 674,0	5 364,0	(-) 64 515	55 135	10 438
Распределить на:				75	
Резервный фонд					
Фонд накопления	2 674,0	5 364,0	(-) 64 515	55 060	
Дивиденды					
Погашение убытков прошлых лет					

#### Раздел 5. Инвестиции и инновации

##### 5.1. Инвестиционная деятельность

Инвестиционные затраты ОАО «УК ГидроОГК» в 2010 году составили 3 027 тыс. рублей. Динамика капитальных вложений за прошедшие три года представлена в таблице:

Тыс.руб.

№№	Показатель	2008 год	2009 год	2010 год
1.	Капвложения всего, без НДС	819	77,5	3 027
1.1.	в т.ч. Приобретение объектов ОС	819	77,5	3 027

Источником инвестиций в 2010 года является неизрасходованная амортизация прошлых лет и текущего года. Данные затраты были направлены на покупку оргтехники в новое офисное помещение. Расшифровка инвестиционных затрат приведена в таблице:  
тыс.руб.

Направление инвестиций	2010 год план	2010 год факт
Инвестиции освоение, всего	7 028,89	3 027,00

<i>Приобретение объектов основных средств (оргтехника, печатающие устройства)</i>	<i>7 028,89</i>	<i>3 027,00</i>
<b><i>Финансирование, всего</i></b>	<b><i>8 294,08</i></b>	<b><i>3 572</i></b>
<b><i>Собственные средства, всего</i></b>	<b><i>8 294,08</i></b>	<b><i>3 572</i></b>
<i>Амортизация прошлых лет</i>	<i>5 139,87</i>	<i>1 539,00</i>
<i>Амортизация текущего года</i>	<i>1 889,02</i>	<i>1 488,00</i>
<i>Прибыль прошлых лет</i>	<i>0</i>	<i>0,00</i>
<i>НДС к возмещению</i>	<i>1265,19</i>	<i>545,00</i>

Инвестиционные затраты Общества в 2010 году составили 3 027 тыс. рублей, что на 57 % меньше планируемой величины. Отклонение связано с тем, что в связи с производственной необходимостью часть затрат на покупку ОС перенесена на 2011 год.

### **Инвестиционные планы на 2011 год и более долгосрочные периоды**

Программа развития Общества на 2011 год была одобрена на заседании Совета директоров ОАО «УК ГидроОГК» протокол № 10 от 08.02.2011 в размере 7950 тыс.руб., в том числе:

- за счет неиспользованной прибыли прошлых лет - 6 737,3 тыс.руб.;
- за счет НДС к возмещению – 1 212,7 тыс.руб.

В рамках программы планируется приобретение ОС необходимых для производственной деятельности Общества.

## **Раздел 6. Инновации**

### **6.1.Инновации**

Результаты инновационной деятельности за 2010 год отсутствуют.

# Приложение 1. Бухгалтерский отчет Общества за 2010 год

## БУХГАЛТЕРСКИЙ БАЛАНС на 31 декабря 2010 г.

Форма №1 по ОКУД	К О Д Ы		
	0710001		
Дата (год, месяц, число)	2010	12	31
Открытое акционерное общество "Управляющая компания ГидроОГК"	57173648		
Организация _____ по ОКПО	5260096381		
Идентификационный номер налогоплательщика _____ ИНН	74.14		
Вид деятельности _____ по ОКВЭД	47		
Организационно-правовая форма / форма собственности _____	16		
_____ / _____ по ОКОПФ/ОКФС	384		
Единица измерения <b>в тыс. рублей</b>	по ОКЕИ		
Местонахождение (адрес)			
117393, Россия, г.Москва, ул.Архитектора Власова, д.51			

Дата утверждения

-

Дата отправки / принятия

-

Форма 0710001 с.1

АКТИВ	Код показателя	На начало отчетного года	На конец отчетного периода
1	2	3	4
<b>I. Внеоборотные активы</b>			
Нематериальные активы	110	8	7
Основные средства	120	2 870	4 007
Долгосрочные финансовые вложения	140	5 003 100	5 000 300
Прочие внеоборотные активы	150	15 018	15 018
<b>Итого по разделу I</b>	<b>190</b>	<b>5 020 996</b>	<b>5 019 332</b>
<b>II. Оборотные активы</b>			
Запасы	210	210 743	205 688
в том числе:			
сырье, материалы и другие аналогичные ценности	211	118	1 234
расходы будущих периодов	216	210 625	204 454
Дебиторская задолженность (платежи по которой ожидаются в течение 12 месяцев после отчетной даты)	240	293 312	251 055
в том числе:			
покупатели и заказчики	241	64 731	9 886
Денежные средства	260	25 568	79 602
<b>Итого по разделу II</b>	<b>290</b>	<b>529 623</b>	<b>536 346</b>
<b>БАЛАНС (сумма строк 190 + 290)</b>	<b>300</b>	<b>5 550 619</b>	<b>5 555 678</b>

## ОТЧЕТ ОБ ИЗМЕНЕНИЯХ КАПИТАЛА

за Январь - Декабрь 2010г.

	Форма №3 по ОКУД	К О Д Ы		
	Дата (год, месяц, число)	<b>2010</b>	<b>12</b>	<b>31</b>
Открытое акционерное общество "Управляющая компания ГидроОГК"	по ОКПО	<b>57173648</b>		
Идентификационный номер налогоплательщика	ИНН	<b>5260096381</b>		
Вид деятельности осуществление полномочий исполнительного органа	по ОКВЭД	<b>74.14</b>		
Организационно-правовая форма / форма собственности	по ОКОПФ/ОКФС	<b>47</b>	<b>16</b>	
Единица измерения <b>в тыс. рублей</b>	по ОКЕИ	<b>384</b>		

### I. Изменения капитала

Показатель		Уставный капитал	Добавочный капитал	Резервный капитал	Нераспределенная прибыль (непокрытый убыток)	Итого
наименование	код					
1	2	3	4	5	6	7
Остаток на 31 декабря года, предшествующего предыдущему	010	150	-	8	(54 773)	(54 615)
Остаток на 1 января предыдущего года	030	150	-	8	(54 773)	(54 615)
Чистая прибыль	032	X	X	X	55 135	55 135
Остаток на 31 декабря предыдущего года	070	150	-	8	362	520
Остаток на 1 января отчетного года	100	150	-	8	362	520
Чистая прибыль	102	X	X	X	10 438	10 438
Остаток на 31 декабря отчетного года	140	150	-	8	10 800	10 958

## II. Резервы

Показатель		Остаток	Поступило	Исполь- зовано	Остаток
наименование	код				
1	2	3	4	5	6
<b>Резервы, образованные в соответствии с учредительными документами:</b>					
Резервы, образованные в соответствии с учредительными документами (наименование резерва)					
данные предыдущего года	161	8	-	-	8
данные отчетного года	162	8	-	-	8

## СПРАВКИ

Показатель		Остаток на начало отчетного года	Остаток на конец отчетного периода
наименование	код		
1	2	3	5
1) Чистые активы	200	520	10 958

Руководитель \_\_\_\_\_

  
**Жирков Андрей  
Евгеньевич**  
 (расшифровка подписи)  
 "УК ГидроОГК"  
 ООО "Управляющая компания ГидроОГК"

Главный бухгалтер \_\_\_\_\_

  
 (подпись)

**Сбитнева Марина  
Николаевна**  
 (расшифровка подписи)

25 января 2011 г.



**ОТЧЕТ О ДВИЖЕНИИ ДЕНЕЖНЫХ СРЕДСТВ**

за Январь - Декабрь 2010г.

Форма №4 по ОКУД		К О Д Ы		
		0710004		
Дата (год, месяц, число)		2010	12	31
Организация	Открытое акционерное общество "Управляющая компания ГидроОГК"	по ОКПО 57173648		
Идентификационный номер налогоплательщика		ИНН 5260096381		
Вид деятельности	осуществление полномочий исполнительного органа	по ОКВЭД 74.14		
Организационно-правовая форма / форма собственности		47	16	
		по ОКОПФ/ОКФС		
Единица измерения	в тыс. рублей	по ОКЕИ 384		

Показатель		За отчетный период	За аналогичный период предыдущего года
наименование	код		
1	2	3	4
<b>Остаток денежных средств на начало отчетного года</b>	010	25 568	55 305
<b>Движение денежных средств по текущей деятельности</b>			
Средства, полученные от покупателей, заказчиков	020	326 604	254 393
Возврат выданных авансов	030	576	664
Прочие доходы	110	2 829	1 513
Денежные средства, направленные:	120	(682 970)	(692 902)
на оплату приобретенных товаров, работ, услуг, сырья и иных оборотных активов	150	(51 342)	(28 981)
на оплату труда	160	(122 973)	(140 737)
на выплату дивидендов, процентов	170	(403 670)	(403 704)
на расчеты по налогам и сборам	180	(82 234)	(92 145)
на прочие расходы	190	(22 751)	(27 335)
<b>Чистые денежные средства от текущей деятельности</b>	200	(352 961)	(436 332)
<b>Движение денежных средств по инвестиционной деятельности</b>			
Выручка от продажи объектов основных средств и иных внеоборотных активов	210	3 900	-
Выручка от продажи ценных бумаг и иных финансовых вложений	220	3 000	-
Полученные дивиденды	230	-	172
Полученные проценты	240	407 056	407 846
Приобретение объектов основных средств, доходных вложений в материальные ценности и нематериальных активов	290	(5 934)	(197)
Прочие расходы по инвестиционной деятельности	320	(476)	(476)
<b>Чистые денежные средства от инвестиционной деятельности</b>	340	407 546	407 345



1	2	3	4
<b>Движение денежных средств по финансовой деятельности</b>			
Погашение обязательств по финансовой аренде	400	(551)	(750)
<b>Чистые денежные средства от финансовой деятельности</b>	<b>430</b>	<b>(551)</b>	<b>(750)</b>
Чистое увеличение (уменьшение) денежных средств и их эквивалентов	440	54 034	(29 737)
<b>Остаток денежных средств на конец отчетного периода</b>	<b>450</b>	<b>79 602</b>	<b>25 568</b>
Величина влияния изменений курса иностранной валюты по отношению к рублю	460	-	-

Руководитель


**Жирков Андрей****Евгеньевич**

(подпись)

(расшифровка подписи)

Главный бухгалтер


**Сбитнева Марина****Николаевна**

(расшифровка подписи)

25 января 2011 г.




**ПРИЛОЖЕНИЕ К БУХГАЛТЕРСКОМУ БАЛАНСУ**

за Январь - Декабрь 2010г.

		Форма №5 по ОКУД	К О Д Ы		
		Дата (год, месяц, число)	0710005		
Организация	Открытое акционерное общество "Управляющая компания ГидроОГК"	по ОКПО	2010	12	31
Идентификационный номер налогоплательщика		ИНН	57173648		
Вид деятельности	осуществление полномочий исполнительного органа	по ОКВЭД	5260096381		
Организационно-правовая форма / форма собственности		по ОКФС	74,14		
		по ОКФС	47	16	
Единица измерения	в тыс. рублей	по ОКЕИ	384		

**Нематериальные активы**

Показатель		Наличие на начало отчетного года	Поступило	Выбыло	Наличие на конец отчетного периода
наименование	код				
1	2	3	4	5	6
Объекты интеллектуальной собственности (исключительные права на результаты интеллектуальной собственности)	010	9	-	-	9
в том числе:					
у патентообладателя на изобретение, промышленный образец, полезную модель	011	9	-	-	9
Прочие	040	9	-	-	9

Показатель		На начало отчетного года	На конец отчетного периода
наименование	код		
1	2	3	4
Амортизация нематериальных активов - всего	050	1	2
в том числе:			
Патент на изобретение "Способ адаптивной коррекции"	051	1	2

**Основные средства**

Показатель		Наличие на начало отчетного года	Поступило	Выбыло	Наличие на конец отчетного периода
наименование	код				
1	2	3	4	5	6
Машины и оборудование	080	10 375	2 867	(5 036)	8 206
Производственный и хозяйственный инвентарь	090	6 373	160	(151)	6 382
<b>Итого</b>	<b>130</b>	<b>16 748</b>	<b>3 027</b>	<b>(5 187)</b>	<b>14 588</b>

Показатель		На начало отчетного года	На конец отчетного периода
наименование	код		
1	2	3	4
Амортизация основных средств - всего	140	13 878	10 581
в том числе:			
машин, оборудования, транспортных средств	142	9 292	5 140
других	143	4 586	5 441
Получено объектов основных средств в аренду - всего	160	20 903	34 102

## Финансовые вложения

Показатель		Долгосрчные		Краткосрочные	
наименование	код	на начало отчетного года	на конец отчетного периода	на начало отчетного года	на конец отчетного периода
1	2	3	4	5	6
Вклады в уставные (складочные) капиталы других организаций - всего	510	3 100	300	-	-
Предоставленные займы	525	5 000 000	5 000 000	-	-
<b>Итого</b>	540	5 003 100	5 000 300	-	-

## Дебиторская и кредиторская задолженность

Показатель		Остаток на начало отчетного года	Остаток на конец отчетного периода
наименование	код		
1	2	3	4
<b>Дебиторская задолженность:</b>			
краткосрочная - всего	610	293 312	251 056
в том числе:			
расчеты с покупателями и заказчиками	611	64 731	9 886
авансы выданные	612	1 042	618
прочая	613	227 539	240 552
<b>Итого</b>	<b>630</b>	<b>293 312</b>	<b>251 056</b>
<b>Кредиторская задолженность:</b>			
краткосрочная - всего	640	550 099	544 720
в том числе:			
расчеты с поставщиками и подрядчиками	641	498	1 374
авансы полученные	642	129 683	128 495
расчеты по налогам и сборам	643	16 018	10 999
займы	645	403 900	403 852
долгосрочная - всего	650	5 000 000	5 000 000
в том числе:			
займы	652	5 000 000	5 000 000
<b>Итого</b>	<b>660</b>	<b>5 550 099</b>	<b>5 544 720</b>

## Расходы по обычным видам деятельности (по элементам затрат)


Показатель		За отчетный год	За предыдущий год
наименование	код		
1	2	3	4
Материальные затраты	710	1 709	374
Затраты на оплату труда	720	131 841	158 238
Отчисления на социальные нужды	730	13 946	13 930
Амортизация	740	1 539	3 294
Прочие затраты	750	48 531	36 665
Итого по элементам затрат	760	197 566	212 501
Изменение остатков (прирост [+], уменьшение [-]):			
расходов будущих периодов	766	(6 171)	196 290

**Обеспечения**

Показатель		Остаток на начало отчетного года	Остаток на конец отчетного периода
наименование	код		
1	2	3	4
Полученные - всего	810	5 000 000	5 000 000
Выданные - всего	830	5 000 000	5 000 000

Руководитель  **Жирков Андрей  
Евгеньевич**  
(подпись) (расшифровка подписи)  
25 января 2011 г.



Главный бухгалтер  (подпись)

**Сбитнева Марина  
Николаевна**  
(расшифровка подписи)

**РАСЧЕТ**  
оценки стоимости чистых активов акционерного общества

Наименование показателя	Код строки бухгалтерского баланса	На начало отчетного года	На конец отчетного периода
<b>I. Активы</b>			
1. Нематериальные активы	110	8	7
2. Основные средства	120	2 870	4 007
3. Незавершенное строительство	130	-	-
4. Доходные вложения в материальные ценности	135	-	-
5. Долгосрочные и краткосрочные финансовые вложения <1>	140+250-252	5 003 100	5 000 300
6. Прочие внеоборотные активы <2>	150	15 018	15 018
7. Запасы	210	210 743	205 688
8. Налог на добавленную стоимость по приобретенным ценностям	220	-	-
9. Дебиторская задолженность <3>	230+240-244	293 312	251 055
10. Денежные средства	260	25 568	79 602
11. Прочие оборотные активы	270	-	-
<b>12. Итого активы, принимаемые к расчету (сумма данных пунктов 1-11)</b>		<b>5 550 619</b>	<b>5 555 678</b>
<b>II. Пассивы</b>			
13. Долгосрочные обязательства по займам и кредитам	510	5 000 000	5 000 000
14. Прочие долгосрочные обязательства <4>, <5>	520	-	-
15. Краткосрочные обязательства по займам и кредитам	610	403 900	403 852
16. Кредиторская задолженность	620	146 199	140 868
17. Задолженность участникам (учредителям) по выплате доходов	630	-	-
18. Резервы предстоящих расходов	650	-	-
19. Прочие краткосрочные обязательства <5>	660	-	-
<b>20. Итого пассивы, принимаемые к расчету (сумма данных пунктов 13-19)</b>		<b>5 550 099</b>	<b>5 544 720</b>
<b>Стоимость чистых активов акционерного общества (итого активы, принимаемые к расчету (стр. 12), минус итог пассивы, принимаемые к расчету (стр. 20))</b>		<b>520</b>	<b>10 958</b>

<1> За исключением фактических затрат по выкупу собственных акций у акционеров.

<2> Включая величину отложенных налоговых активов.

<3> За исключением задолженности участников (учредителей) по взносам в уставный капитал.

<4> Включая величину отложенных налоговых обязательств.

<5> В данных о величине прочих долгосрочных и краткосрочных обязательств приводятся суммы созданных в установленном порядке резервов в связи с условными обязательствами и с прекращением деятельности.

Руководитель

**Жирков Андрей  
Евгеньевич**

(подпись)

(расшифровка подписи)

Главный бухгалтер

**Сбитнева Марина  
Николаевна**

(подпись)

(расшифровка подписи)



ПАССИВ	Код показателя	На начало отчетного года	На конец отчетного периода
1	2	3	4
<b>III. Капитал и резервы</b>			
Уставный капитал	410	150	150
Резервный капитал	430	8	8
в том числе:			
резервы, образованные в соответствии с учредительными документами	432	8	8
Нераспределенная прибыль (непокрытый убыток)	470	362	10 800
<b>Итого по разделу III</b>	<b>490</b>	<b>520</b>	<b>10 958</b>
<b>IV. Долгосрочные обязательства</b>			
Займы и кредиты	510	5 000 000	5 000 000
<b>Итого по разделу IV</b>	<b>590</b>	<b>5 000 000</b>	<b>5 000 000</b>
<b>V. Краткосрочные обязательства</b>			
Займы и кредиты	610	403 900	403 852
Кредиторская задолженность	620	146 199	140 868
в том числе:			
поставщики и подрядчики	621	498	1 374
задолженность перед государственными внебюджетными фондами	623	-	1
задолженность по налогам и сборам	624	16 018	10 998
прочие кредиторы	625	129 683	128 495
<b>Итого по разделу V</b>	<b>690</b>	<b>550 099</b>	<b>544 720</b>
<b>БАЛАНС (сумма строк 490 + 590 + 690)</b>	<b>700</b>	<b>5 550 619</b>	<b>5 555 678</b>

<b>СПРАВКА о наличии ценностей, учитываемых на забалансовых счетах</b>			
Арендованные основные средства	910	20 903	34 102
Товарно-материальные ценности, принятые на ответственное хранение	920	140 654	138 306
Обеспечения обязательств и платежей полученные	950	5 000 000	5 000 000
Обеспечения обязательств и платежей выданные	960	5 000 000	5 000 000
Бланки строгой отчетности	991	6	6

Руководитель Жирков Андрей Евгеньевич (подпись) (расшифровка подписи)      Главный бухгалтер Сбитнева Марина Николаевна (подпись) (расшифровка подписи)

24 января 2011 г.



*(Handwritten signature)*



**ОТЧЕТ О ПРИБЫЛЯХ И УБЫТКАХ**  
за Январь - Декабрь 2010г.

Форма №2 по ОКУД		К О Д Ы		
Дата (год, месяц, число)		0710002		
Открытое акционерное общество "Управляющая компания ГидроОГК"		2010	12	31
Организация _____ по ОКПО		57173648		
Идентификационный номер налогоплательщика _____ ИНН		5260096381		
Вид деятельности <u>осуществление полномочий исполнительного органа</u> по ОКВЭД		74.14		
Организационно-правовая форма / форма собственности _____ / _____ по ОКОПФ/ОКФС		47	16	
Единица измерения <u>в тыс. рублей</u> по ОКЕИ		384		

Показатель		За отчетный период	За аналогичный период предыдущего года
наименование	код		
1	2	3	4
<b>Доходы и расходы по обычным видам деятельности</b>			
Выручка (нетто) от продажи товаров, продукции, работ, услуг (за минусом налога на добавленную стоимость, акцизов и аналогичных обязательных платежей)	010	233 604	281 176
Себестоимость проданных товаров, продукции, работ, услуг	020	(197 566)	(212 501)
Валовая прибыль	029	36 038	68 675
Прибыль (убыток) от продаж	050	36 038	68 675
<b>Прочие доходы и расходы</b>			
Проценты к получению	060	412 556	413 347
Проценты к уплате	070	(405 009)	(405 010)
Доходы от участия в других организациях	080	200	172
Прочие доходы	090	3 316	919
Прочие расходы	100	(25 867)	(16 691)
<b>Прибыль (убыток) до налогообложения</b>	140	21 234	61 412
Текущий налог на прибыль	150	(9 998)	(14 531)
Налог на прибыль и иные аналогичные обязательные платежи	180.1	(798)	8 254
<b>Чистая прибыль (убыток) отчетного периода</b>	190	10 438	55 135
СПРАВОЧНО:			
Постоянные налоговые обязательства (активы)	200	5 751	2 284


РАСШИФРОВКА ОТДЕЛЬНЫХ ПРИБЫЛЕЙ И УБЫТКОВ					
Показатель		За отчетный период		За аналогичный период предыдущего года	
наименование	код	прибыль	убыток	прибыль	убыток
1	2	3	4	5	6
Прибыль (убыток) прошлых лет	220	-	-	205	550
Курсовые разницы по операциям в иностранной валюте	240	-	-	-	-
Списание дебиторских и кредиторских задолженностей, по которым истек срок исковой давности	260	-	-	17	347

Руководитель

  
**Жирков Андрей  
 Евгеньевич**  
 (расшифровка подписи)  
 ОАО  
 "УК ГидроОГК"  
 ОГРН 1025203040736  
 Управляющая компания "ГидроОГК"

24 января 2011 г.

Главный бухгалтер

  
**Сбитнева Марина  
 Николаевна**  
 (расшифровка подписи)



## АУДИТОРСКОЕ ЗАКЛЮЧЕНИЕ № 1-023-03-11

### Акционерам ОАО "УК ГидроОГК"

#### Сведения об аудируемом лице

Наименование	Открытое акционерное общество "Управляющая компания ГидроОГК"
Государственный регистрационный номер	1025203040136
Место нахождения	117293, г. Москва, Архитектора Власова, д.51

#### Сведения об аудиторе

Наименование	Закрытое акционерное общество "ЭНПИ Консалт"
Государственный регистрационный номер	1027700283566
Место нахождения	115191, г. Москва, Духовской пер., д.14
Наименование саморегулируемой организации аудиторов, членом которой является аудитор	Некоммерческое партнерство "Институт Профессиональных Аудиторов" (ИПАР)
Номер в реестре аудиторов и аудиторских организаций саморегулируемой организации аудиторов	10302000041



Независимая фирма «ЭНПИ Консалт», член  
«Моор Стивенс Интернешнл Лимитед»,  
фирмы-члены в основных городах всего мира;  
в ассоциации с АКГ «МООР СТИВЕНС РУС»

Мы провели аудит прилагаемой бухгалтерской отчетности Открытого акционерного общества "Управляющая компания ГидроОГК", состоящей из бухгалтерского баланса по состоянию на 31 декабря 2010 г., отчета о прибылях и убытках, отчета об изменениях капитала и отчета о движении денежных средств за проверяемый период, других приложений к бухгалтерскому балансу и отчету о прибылях и убытках и пояснительной записки.

### **Ответственность аудируемого лица за бухгалтерскую отчетность**

Руководство аудируемого лица несет ответственность за составление и достоверность указанной бухгалтерской отчетности в соответствии с правилами составления бухгалтерской отчетности Российской Федерации и за систему внутреннего контроля, необходимую для составления бухгалтерской отчетности, не содержащей существенных искажений вследствие недобросовестных действий или ошибок.

### **Ответственность аудитора**

Наша ответственность заключается в выражении мнения о достоверности бухгалтерской отчетности на основе проведенного нами аудита. Мы проводили аудит в соответствии с федеральными стандартами аудиторской деятельности. Данные стандарты требуют соблюдения применимых этических норм, а также планирования и проведения аудита таким образом, чтобы получить достаточную уверенность в том, что бухгалтерская отчетность не содержит существенных искажений

Аудит включал проведение аудиторских процедур, направленных на получение аудиторских доказательств, подтверждающих числовые показатели в бухгалтерской отчетности и раскрытие в ней информации. Выбор аудиторских процедур является предметом нашего суждения, которое основывается на оценке риска существенных искажений, допущенных вследствие недобросовестных действий или ошибок. В процессе оценки данного риска нами рассмотрена система внутреннего контроля, обеспечивающая составление и достоверность бухгалтерской отчетности с целью выбора соответствующих аудиторских процедур, но не с целью выражения мнения об эффективности системы внутреннего контроля.

Аудит также включал оценку надлежащего характера применяемой учетной политики и обоснованности оценочных показателей, полученных руководством аудируемого лица, а также оценку представления бухгалтерской отчетности в целом.

Мы полагаем, что полученные в ходе аудита аудиторские доказательства дают достаточные основания для выражения мнения о достоверности бухгалтерской отчетности.

**Мнение**

По нашему мнению, бухгалтерская отчетность отражает достоверно во всех существенных отношениях финансовое положение Открытого акционерного общества "Управляющая компания ГидроОГК" по состоянию на 31 декабря 2010 г., результаты его финансово-хозяйственной деятельности и движение денежных средств за 2010 год в соответствии с правилами составления бухгалтерской отчетности Российской Федерации.

Директор по аудиту  
Закрытого акционерного общества  
"ЭНПИ Консалт"  
(квалификационный аттестат на  
право осуществления аудитор-  
ской деятельности в области  
общего аудита № К012105 на  
неограниченный срок)



Н.Ю.Хренов

11 марта 2011 г.

### Приложение 3. Заключение Ревизионной комиссии

#### Заключение Ревизионной комиссии ОАО «УК ГидроОГК» по итогам 2010 года

г. Москва

25 марта 2011 года

В соответствии с решением Ревизионной комиссии ОАО «УК ГидроОГК» (протокол от 01.07.2010 № 1), комиссией в составе:

Председателя Ревизионной комиссии:

- Кудряшова В.Г. - начальника Департамента внутреннего контроля ОАО «РусГидро»;

Членов Ревизионной комиссии:

- Карцева Д.А. - главного эксперта Департамента внутреннего аудита ОАО «РусГидро»

- Висловича А.И. - начальника Департамента управления имуществом ОАО «РусГидро»;

- Гатаулина Д.В. - заместителя начальника Департамента управления имуществом ОАО «РусГидро»;

- Лукашова А.В. - ведущего эксперта Департамента управления имуществом ОАО «РусГидро»

проведена ревизионная проверка финансово-хозяйственной деятельности ОАО «УК ГидроОГК» (далее также - Общество) по итогам 2010 года.

Аудитор Общества - ЗАО «ЭНПИ Консалт» (ОГРН 1027700283566), избранный Общим собранием акционеров Общества (протокол ГОСА от 16.06.2010) провел аудит бухгалтерской отчетности Общества за период с 01 января 2010 года по 31 декабря 2010 года (Аудиторское заключение от 11.03.2011 года б/н).

По мнению Аудитора, бухгалтерская отчетность ОАО «УК ГидроОГК» отражает достоверно во всех существенных отношениях финансовое положение на 31 декабря 2010 года и результаты финансово-хозяйственной деятельности за период с 01 января 2010 года по 31 декабря 2010 года включительно в соответствии с требованиями законодательства Российской Федерации в части подготовки бухгалтерской отчетности.

Проверка представленных первичных документов проведена выборочным методом.

За 2010 год Обществом получена выручка от реализации товаров, работ и услуг в размере 233,6 млн. рублей. Себестоимость реализованных товаров, работ и услуг составила 197,6 млн. руб., прибыль от реализации за отчетный период получена в размере 36 млн. рублей.

Объем полученной чистой прибыли составил 10,4 млн. рублей.

Прочие доходы составили 3,3 млн. рублей.

Прочие расходы составили 25,9 млн. рублей.

Балансовая стоимость активов Общества на 31 декабря 2010 года составила 5 555,7 млн. рублей.

Стоимость чистых активов Общества на 31 декабря 2010 года составила 11 млн. рублей.

Платежеспособность и ликвидность Общества по состоянию на 31.12.2010 характеризуется следующими данными:

- коэффициент абсолютной ликвидности составил - 0,15, что соответствует рекомендуемому значению ( $>0,15$ );

- коэффициент срочной ликвидности - 0,6, что ниже рекомендуемого значения ( $>0,95$ );

- коэффициент текущей ликвидности - 0,98, что ниже рекомендуемого значения ( $>2$ );

- коэффициент автономии (финансовой независимости) составил 0,002, что значительно ниже рекомендуемого значения ( $>0,80$ ).

Соотношение дебиторской и кредиторской задолженностей Общества по состоянию на 31.12.2010 года составляет 1,8.

Характеристика финансового состояния Общества:

По состоянию на 31.12.2010 общая сумма дебиторской задолженности Общества по сравнению с началом 2010 года уменьшилась на 42,3 млн. руб. и составила 251,1 млн. руб., в том числе задолженность покупателей и заказчиков - 10 млн. рублей.

По состоянию на 31.12.2010 общая сумма кредиторской задолженности Общества по сравнению с началом 2010 года уменьшилась на 5,3 млн. руб. и составила 140,9 млн. руб., в том числе: поставщикам и подрядчикам - 1,4 млн. руб., по налогам и сборам - 11 млн. руб., прочим кредиторам - 128,5 млн. рублей и др.

На основании проведенной проверки и с учетом мнения Аудитора Общества Ревизионная комиссия имеет достаточные основания для подтверждения достоверности данных, содержащихся в годовом отчете Общества, годовой бухгалтерской отчетности

Председатель Ревизионной комиссии  
ОАО «УК ГидроОГК»



В.Г. Кудряшов

#### Приложение 4. Сделки Общества

Перечень сделок	№/дата протокола органа управления одобрявшего сделку	Существенные условия	Сумма сделки (в случае исполнения)	Заинтересованные лица
Сделки, совершенные Обществом в отчетном году и признаваемые в соответствии с Федеральным законом «Об акционерных обществах» крупными сделками				
Указанные сделки в 2010 году не совершались				
Сделки, совершенные Обществом в отчетном году и признаваемые в соответствии с Федеральным законом «Об акционерных обществах» сделками, в совершении которых имеется заинтересованность				
Указанные сделки в 2010 году не совершались				



Приложение 5.

Состав Совета директоров ОАО "УК ГидроОГК" в 2009-2010 корпоративном году

<b>Стафиевский Валентин Анатольевич - Председатель Совета директоров</b>	
Год рождения	1939
Образование	Высшее, Красноярский политехнический институт, год окончания – 1971, инженер-электрик
Гражданство	Россия
Должности, занимаемые в эмитенте и других организациях за последние 5 лет и в настоящее время в хронологическом порядке	2005 – 2007 ОАО «УК ГидроОГК», Заместитель руководителя БЕ «Реализация инвестпроектов»  2007 – 2010 ОАО «УК ГидроОГК», Заместитель управляющего директора – Руководителя Дивизиона «Юг»  2010- н.в. ОАО «РусГидро» Главный технический инспектор
Первое избрание в состав Совета директоров	29.05.2006

<b>Дмитренко Татьяна Герасимовна</b>	
Год рождения	1948
Образование	Высшее, Московский институт нефтехимической и газовой промышленности им. Губкина, год окончания – 1972, инженер химик – технолог; Высшая партийная школа, год окончания – 1989, политолог; Сибирская Академия государственной службы, год окончания - 2001, юрист
Гражданство	Россия
Должности, занимаемые в эмитенте и других организациях за последние 5 лет и в настоящее время в хронологическом порядке	2005 – 2009 ОАО «РусГидро», Начальник Департамента Аппарата Председателя Правления
Первое избрание в состав Совета директоров	16.11.2004

<b>Теребулин Сергей Сергеевич</b>	
Год рождения	1978
Образование	Финансовая академия при Правительстве РФ, Финансы и кредит, год окончания - 1999
Гражданство	Россия
Должности, занимаемые в эмитенте и других организациях за последние 5 лет и в настоящее время в хронологическом порядке	2006 - настоящее время ОАО «РусГидро», Начальник Департамента корпоративных финансов
Первое избрание в состав Совета директоров	13.06.2007

<b>Королева Анна Михайловна</b>	
Год рождения	1982
Образование	Высшее, Донецкий национальный университет, год окончания – 2005, специальность – международная экономика
Гражданство	Россия
Должности, занимаемые в эмитенте и других организациях за последние 5 лет и в настоящее время в хронологическом порядке	<p>2005-2008 ОАО РАО «ЕЭС России», аналитик Центра по реализации проектов реформирования АО-энерго</p> <p>2008-2008 ОАО «УК ГидроОГК», ведущий специалист Управления по корпоративной работе</p> <p>2008-2010 ОАО «РусГидро», главный эксперт Департамента корпоративного управления Начальник управления Департамента корпоративного управления</p> <p>2010-н.в ООО «Энергострим», Заместитель Директора по корпоративному управлению</p>
Первое избрание в состав Совета директоров	24.06.2009

<b>Теплов Андрей Юрьевич</b>	
Год рождения	1978
Образование	Высшее, Казанский финансово-экономический институт, Год окончания – 2000, специальность - финансы и кредит, специализация - Банковское дело
Гражданство	Россия
Должности, занимаемые в эмитенте и других организациях за последние 5 лет и в настоящее время в хронологическом порядке	<p>2003-2005 ОАО "УК ВоГЭК", Начальник управления корпоративной политики и имущественным комплексом, Заместитель Генерального директора по корпоративной политике и управлению имущественным комплексом, Начальник Департамента имущества и корпоративных бизнес-процессов, Начальник департамента организационного проектирования, бизнес-процессов и учета имущества, Руководитель Дирекции организационного развития и бизнес-процессов</p> <p>2008-настоящее время ОАО "РусГидро", Начальник Департамента организационного развития</p>
Первое избрание в состав Совета директоров	24.06.2009

## Приложение 6.

### Информация для акционеров

Полное фирменное наименование Общества: **Открытое акционерное общество "Управляющая компания ГидроОГК"**

Сокращенное фирменное наименование Общества: **ОАО «УК ГидроОГК»**

Место нахождения: **Российская Федерация, г. Москва, ул. Архитектора Власова, д.51**

Почтовый адрес: **117393, Российская Федерация, г. Москва, ул. Архитектора Власова, д.51**

Банковские реквизиты:

Полное фирменное наименование:	<b>Банк ВТБ (открытое акционерное общество)</b>
Сокращенное фирменное наименование:	<b>ОАО Банк ВТБ</b>
Место нахождения:	<b>190000, г. Санкт-Петербург, ул. Б.Морская, д.29</b>
ИНН:	<b>7702070139</b>
БИК:	<b>044525187</b>
Номер счета:	<b>40702810900180000103</b>
Корр. счет:	<b>30101810700000000187</b>
Тип счета:	<b>расчетный счет в рублях РФ</b>

Сведения о государственной регистрации Общества:

Дата государственной регистрации: **16 апреля 2001 года**

Основной государственный регистрационный номер: **1025203040136**

Орган, осуществивший государственную регистрацию: **Комитет по управлению городским имуществом и земельными ресурсами администрации города Нижнего Новгорода**

Индивидуальный номер налогоплательщика: **5260096381**

#### Контакты:

Тел. **(495) 225-32-32**, факс **(495) 225-37-37**

Адрес страницы в сети Интернет: **[www.mc.rushydro.ru](http://www.mc.rushydro.ru)**

Адрес электронной почты: **[office@gidroogk.ru](mailto:office@gidroogk.ru)**

#### Информация о регистраторе Общества:

Полное фирменное наименование: **Общество с ограниченной ответственностью «Реестр-РН»**

Сокращенное фирменное наименование: **ООО «Реестр-РН»**

Место нахождения: **109028, г. Москва, Подкопаевский пер., д. 2/6, стр. 3-4**

Контактный телефон: **(495) 441 79 11**, факс: **(495) 441 83 12**

Адрес электронной почты: **[support@reestrn.ru](mailto:support@reestrn.ru)**

Адрес страницы в сети Интернет: **[www.reestrn.ru](http://www.reestrn.ru)**

#### Сведения о специальном подразделении Общества по раскрытию информации:

Наименование подразделения: **Корпоративно-правовое управление**

Место нахождения: **г. Москва, ул. Архитектора Власова, д. 51**

Номер телефона: **(495) 225-32-32**, факс **(495) 225-37-37**

Адрес электронной почты: **[office@gidroogk.ru](mailto:office@gidroogk.ru)**

#### Секретарь Совета Директоров:

ФИО: **Хуторная Екатерина Александровна**

Номер телефона, факса: **(495) 225-32-32, (495) 225-37-37**

Адрес электронной почты: **[KhutornayaEA@gidroogk.ru](mailto:KhutornayaEA@gidroogk.ru)**