



РусГидро

УТВЕРЖДЕН
решением годового Общего собрания
акционеров
ОАО «ТК РусГидро»
Протокол № 9.Варот 22.05.15.

Годовой отчет

Открытого акционерного общества «Транспортная Компания РусГидро»

по результатам работы за 2014 год

Генеральный директор ОАО «ТК РусГидро»


_____ / С.А. Большаков /
«10» 04 2015 г.

Главный бухгалтер ОАО «ТК РусГидро»


_____ / О.В. Ивершень /
«10» 04 2015 г.

СОДЕРЖАНИЕ

Обращение к акционерам

Раздел 1. Развитие Общества

- 1.1. Об Обществе
- 1.2. Группа РусГидро
- 1.3. Стратегические цели
- 1.4. Управление рисками
- 1.5. Приоритетные задачи и перспективы развития Общества
- 1.6. Основные достижения в 2014 году
- 1.7. Информация об объеме каждого из энергоресурсов, использованных в отчетном году

Раздел 2. Корпоративное управление

- 2.1. Работа органов управления и контроля
- 2.2. Уставный капитал
- 2.3. Структура акционерного капитала
- 2.4. Общество на рынке ценных бумаг
- 2.5. Корпоративное управление ДЗО
- 2.6. Участие в других организациях

Раздел 3. Производство

- 3.1. Основные производственные показатели

Раздел 4. Экономика и финансы

- 4.1. Основные финансово-экономические показатели деятельности Общества
- 4.2. Финансовая отчетность Общества за 2014 год. Аналитический баланс. Анализ структуры активов и пассивов. Расчет чистых активов Общества
- 4.3. Анализ эффективности и финансовой устойчивости Общества
- 4.4. Анализ дебиторской задолженности
- 4.5. Анализ кредиторской задолженности и краткосрочных займов и кредитов
- 4.6. Распределение прибыли и дивидендная политика

Раздел 5. Инвестиции

- 5.1. Инвестиционная деятельность в форме капитальных вложений

Раздел 6. Инновации

- 6.1. Инновации

Приложения:

1. Бухгалтерский отчет за 2014 год
2. Заключение Аудитора
3. Заключение Ревизионной комиссии
4. Сделки Общества
5. Состав Совета директоров Общества в 2013-2014 корпоративном году
6. Справочная информация для акционеров

Уважаемые акционеры!

Приказом ОАО «РусГидро» от 08.02.2013г. был утвержден План-График Проекта объединения транспортного хозяйства ОАО «РусГидро» на базе единой транспортной компании РусГидро и внедрения концепции обеспечения филиалов ОАО «РусГидро» транспортом посредством выведения услуг на аутсорсинг.

К середине 2014 года указанный Проект был успешно реализован.

По состоянию на 31.12.2014г. на балансе Общества объединены 704 единицы техники, ранее находившиеся в собственности ОАО «РусГидро», создана филиальная структура из 6-ти подразделений, расположенных по географическому признаку, разработаны бизнес-процессы и нормативы функционирования транспортного хозяйства и обновления техники.

Общая численность работников Общества по состоянию на 31 декабря 2014 года составила 783 человека.

В Обществе действует Коллективный договор, в рамках которого выполняются обязательства по социальному обеспечению работников. Общество заинтересовано в развитии корпоративной культуры и мотивации работников к эффективному труду.

Финансовое положение Общества стабильно. Обязательства по платежам выполняются в установленные сроки.

К положительным моментам деятельности Общества в 2014 году можно отнести:

- стабильность основных производственных показателей;
- рост показателей эффективности;
- получение выручки в размере 999 379 тыс. руб. при плане 999 241 тыс. руб.
- получение чистой прибыли 168 400 тыс. руб. при плане 157 383 тыс. руб.;
- объём работ, выполненных собственными силами, увеличился с 325 185 тыс. руб. (в 2013 году) до 999 379 тыс. руб. (в 2014 году);
- производительность труда повысилась с 1 548,5 тыс. руб./чел. (в 2013 году) до 2 082,04 тыс. руб./чел (в 2014 году).

Кроме того, наравне с производственными и финансовыми вопросами приоритетом для Общества является обязательное соблюдение техники безопасности и охраны труда. За 2014 год в Обществе не было зафиксировано ни одного несчастного случая, связанного с производством, что позволило Обществу выполнять коэффициент надежности, включенный в перечень квартальных КПЭ Общества на 2014 год, в пределах установленных целевых значений.

Важным моментом деятельности Общества является корпоративное управление. За отчетный период 2014 года Совет директоров Общества провел 8 заседаний, на которых были рассмотрены 54 вопроса.

Основным направлением деятельности Совета директоров в отчетном периоде был контроль за хозяйственной деятельностью предприятия, а также совершенствование системы его корпоративного управления.

Кроме принятия решений, Совет директоров также контролировал исполнение Обществом решений Общего собрания акционеров и Совета директоров. За минувший год все решения, принятые Общим собранием и Советом директоров, исполнялись Обществом в полном объеме, нарушений не было. Давая оценку работы членов Совета директоров Общества, хотелось бы отметить, что все они при исполнении своих обязанностей действовали в интересах Общества, принимали активное участие в решении поставленных вопросов.

Говоря о перспективе, необходимо отметить, что Общество будет стремиться к совершенствованию корпоративного управления своей деятельности в интересах акционеров, эффективному решению стоящих перед Обществом задач, повышению его инвестиционной привлекательности, а также расширению сферы услуг.

В 2015 году Общество выделяет следующие направления работы:

- достижение установленных на 2015 год значений ключевых показателей эффективности;
- максимизация выручки;
- обеспечение надежного и безопасного функционирования объектов Общества, с учетом экономической обоснованности средств, направляемых на минимизацию рисков и снижение возможного ущерба;
- снижение стоимости услуг;
- повышение рентабельности и качества оказания услуг.

Председатель Совета директоров

ОАО «ТК РусГидро»

_____ / Д.А. Стапран /

«__» _____ 2015 г.

Генеральный директор

ОАО «ТК РусГидро»

 _____ / С.А. Большаков /

«10» 04 2015 г.

Главный бухгалтер

ОАО «ТК РусГидро»

 _____ / О.В. Ивершени /

«10» 04 2015 г.

Раздел 1. Развитие Общества

1.1. Об Обществе

02.10.2003 года на основании Решения об учреждении № 101-ц/2755а от 26.09.2003 года было создано Открытое акционерное общество «Саяно-Шушенский автотранспортный центр». Общество было зарегистрировано по адресу: 655619, Республика Хакасия, г. Саяногорск, п. Черемушки, на основании Свидетельства Межрайонной инспекции Министерства Российской Федерации по налогам и сборам № 2 по Республике Хакасия серия 19 № 0234385 внесено в Единый государственный реестр юридических лиц.

Согласно решения Годового Общего собрания акционеров Общества от 20.01.2012 года, Общество переименовано в Открытое акционерное общество «Саяно-Шушенская транспортная компания РусГидро» (свидетельство о внесении записи в Единый государственный реестр юридических лиц: серия 19 № 000862340 от 27.02.2012 года).

В 2014 году, на основании решения Общего собрания акционеров Общества от 29.11.2013 года № 810пр/8 Общество было переименовано в Открытое акционерное общество «Транспортная компания РусГидро» (лист записи Единого государственного реестра юридических лиц: Форма № Р50007 от 24.01.2014 года).

Юридический адрес: Россия, 655619, Республика Хакасия, г. Саяногорск, пгт. Черемушки.

Почтовый адрес: Россия, 655619, Республика Хакасия, г. Саяногорск, пгт. Черемушки, а/я 49.

С января 2014 года Исполнительный аппарат Общества расположен по адресу: Россия, 141342, Московская область, Сергиево-Посадский р-н, пос. Богородское, д.100.

Свидетельство о постановке на учет в налоговом органе юридического лица, образованного в соответствии с законодательством Российской Федерации, выдано 16.10.2003 года с присвоением ИНН: 1902018248, КПП: 190201001.

Основным видом деятельности Общества является деятельность автомобильного грузового неспециализированного транспорта.

Общество является дочерним акционерным обществом ОАО «РусГидро», являющегося единственным акционером Общества. По состоянию на 31.12.2014 года Уставный капитал Общества полностью оплачен и составляет 18 057 693 рубля, состоит из акций именных обыкновенных бездокументарных номинальной стоимостью 1 рубль каждая, в количестве 18 057 693 штуки.

Действующая редакция Устава ОАО «ТК РусГидро» утверждена Годовым общим собранием акционеров Общества 30.05.2014 года (Протокол Правления ОАО «РусГидро» от 30.05.2014г. № 850/7).

Общество является специализированным транспортным предприятием, способным осуществлять свою деятельность практически во всех секторах транспортного рынка:

- грузовые перевозки;
- перевозки сыпучих грузов на автомобилях-самосвалах различных модификаций;
- перевозки наливных грузов автомобилями-цистернами;
- междугородние и внутренние перевозки штучных грузов;
- пассажирские перевозки;
- внутренние пассажирские перевозки автобусами, микроавтобусами и легковыми автомобилями;
- сервисные услуги;
- диагностика, техническое обслуживание и все виды ремонтов автотранспорта;
- предоставление охраняемых площадей для стоянки транспорта как открытые неотапливаемые, как и теплые боксы;
- предоставление услуг по хранению топлива и заправке автомобилей;
- мойка автомобилей.

ОАО «ТК РусГидро» является крупным предприятием из числа зарегистрированных в Республике Хакасия. Республика Хакасия находится на юге Восточной Сибири.

По состоянию на 31.12.2014 года у Общества имеется 6 филиалов по географическому признаку, 5 из которых включают в себя по несколько иных обособленных подразделений – транспортных участков:

1. **Саяно-Шушенский филиал** (655619, Российская Федерация, Республика Хакасия, г. Саяногорск, пгт. Черемушки):

- Саяно-Шушенский транспортный участок (655619, Российская Федерация, Республика Хакасия, г. Саяногорск, пгт. Черемушки);

- Новосибирский транспортный участок (630056, Российская Федерация, г. Новосибирск, ул. Новоморская, д.4);

2. **Центральный филиал** (141342, Российская Федерация, Московская область, Сергиево-Посадский район, пос. Богородское, д. 100):

- Загорский транспортный участок (141342, Российская Федерация, Московская область, Сергиево-Посадский район, пос. Богородское, д. 100);

- Верхневолжский транспортный участок (152917, Российская Федерация, Ярославская обл., г. Рыбинск, ул. Вяземского, 31);

- Нижегородский транспортный участок (606520 Российская Федерация, Нижегородская обл., Городецкий район, г. Заволжье, ул. Привокзальная, д.14);

- Чебоксарский транспортный участок (429951, Российская Федерация, Чувашская Республика, г. Новочебоксарск, ул. Набережная, д.34);

3. **Приволжский филиал** (445350, Российская Федерация, Самарская обл., г. Жигулевск, Московское шоссе, 2):

- Жигулевский транспортный участок (445350, Российская Федерация, Самарская обл., г. Жигулевск, Московское шоссе, 2);

- Волжский транспортный участок (404130, Российская Федерация, Волгоградская область, г. Волжский, пр. Ленина, д. 1а);

- Саратовский транспортный участок (413800, Российская Федерация, Саратовская обл., г. Балаково);

- Воткинский транспортный участок (617761 Российская Федерация, Пермский край, г. Чайковский);

- Камский транспортный участок (614030, Российская Федерация, г. Пермь, Камская ГЭС);

4. **Южный филиал** (357100, Российская Федерация, Ставропольский край, г. Невинномысск, ул. Водопроводная, д. 360а):

- Кубанский транспортный участок (357100, Российская Федерация, Ставропольский край, г. Невинномысск, ул. Водопроводная, д. 360а);

- Дагестанский транспортный участок (368300, Российская Федерация, Республика Дагестан, г. Каспийск, ул. М. Халилова, д. 5);

- Кабардино-Балкарский транспортный участок (369244, Российская Федерация, Кабардино-Балкарская Республика, г. Нальчик);

- Карачаево-Черкесский транспортный участок (369244, Российская Федерация, Карачаево-Черкесская Республика, Карачаевский район, п. Правокубанский);

- Северо-Осетинский транспортный участок (362049, Российская Федерация, Республика Северная Осетия – Алания, г. Владикавказ, ул. Васо Абаева, д. 63);

5. **Дальневосточный филиал** (676730, Российская Федерация, Амурская область, пос. Талакан):

- Бурейский транспортный участок (676730, Российская Федерация, Амурская область, пос. Талакан);

- Зейский транспортный участок (676244, Российская Федерация, Амурская область, г. Зей);

- Благовещенский транспортный участок (677027, Республика Саха (Якутия), г. Якутск, ул. Кирова, 18);

- Якутский транспортный участок (675000, Амурская обл., г. Благовещенск, ул. Зейская, 173);

6. **Московский филиал** (г. Москва, Хорошевское ш., д.32 А).

Ранее организационная структура не имела филиальной сети и ограничивалась одним регионом присутствия, новая структура обеспечивает присутствие почти во всех федеральных округах Российской Федерации.

1.2. Группа РусГидро

С 28.01.2005 Общество входит в Группу лиц ОАО «РусГидро». Перечень юридических и физических лиц, входящих в группу лиц ОАО «РусГидро», представлен в рамках списка аффилированных лиц ОАО «РусГидро» на странице в сети Интернет: <http://www.rushydro.ru/investors/disclosure/affiliated/>.

ОАО «РусГидро» владеет 100 % обыкновенных именных акций Общества.

ОАО «РусГидро» – крупнейшая российская генерирующая компания, созданная в 2004 году в соответствии с Постановлением Правительства Российской Федерации от 11.07.2001 № 526 «Основные направления реформирования электроэнергетики Российской Федерации», Распоряжением Правительства Российской Федерации от 01.09.2003 № 1254-р (в редакции от 25.10.2004) в качестве 100 процентного дочернего общества ОАО РАО «ЕЭС России».

В 2007 - 2008 гг. осуществлялась консолидация ОАО «РусГидро» в единую Операционную компанию.

К ОАО «РусГидро» были присоединены дочерние АО-ГЭС (без строек и инфраструктурных дочерних обществ), прочие АО-ГЭС, а также ОАО «Государственный Холдинг ГидроОГК» и ОАО «Миноритарный Холдинг ГидроОГК», созданные в результате реорганизации ОАО РАО «ЕЭС России» в форме выделения.

По итогам реорганизации ОАО «РусГидро» объединило более 50 ГЭС в 18 субъектах Российской Федерации суммарной установленной мощностью более 25 ГВт.

1.3. Стратегические цели

Стратегия Общества определяется Стратегическим планом ОАО «РусГидро» на период до 2015 года и на перспективу до 2020 года, утвержденным Советом директоров ОАО «РусГидро» 16 июня 2010 года.

Транспорт, наряду с другими инфраструктурными отраслями, обеспечивает базовые условия жизнедеятельности ОАО «РусГидро», являясь важным инструментом достижения как экономических, так и социальных целей. Транспорт - не только отрасль, перемещающая грузы и людей, а в первую очередь, межотраслевая система, преобразующая условия жизнедеятельности и хозяйствования.

Стратегические цели Общества:

- развитие современной, развитой и эффективной транспортной инфраструктуры, обеспечивающей снижение транспортных издержек в ОАО «РусГидро»;

- удовлетворение в полном объеме потребностей ОАО «РусГидро» по пассажирским и грузовым перевозкам;

- обеспечение надежного и безопасного функционирования объектов Общества, с учетом экономической обоснованности средств, направляемых на минимизацию рисков и снижение возможного ущерба;

- снижение стоимости услуг;

- повышение рентабельности и качества оказания услуг.

Обеспечение надежного и безопасного функционирования объектов Общества.

Общество осознает свою социальную ответственность, в связи с чем, вопросы обеспечения безопасности при предоставлении услуг по перевозке грузов и пассажиров, организации внутривыпускных систем, обеспечивающих надёжную и безопасную эксплуатацию транспортных средств, структуры системы управления в области обеспечения безопасности движения, организации передвижения транспорта и технического регулирования, методов и способов контроля за работой транспорта и других вопросов, направленных на обеспечение безопасности при предоставлении услуг – являются одними из ключевых стратегических целей Общества.

Рост ценности Общества.

Общество стремится к максимизации своей ценности для государства, акционеров, общества и сотрудников.

1.4. Управление рисками

Указанные ниже риски могут существенно повлиять на операционную деятельность, активы, ликвидность, инвестиционную деятельность Общества. Они определяются спецификой отрасли и деятельности Общества, политической и экономической ситуацией в стране и регионе.

Некоторые риски, которые не являются значимыми на данный момент, могут стать материально существенными в будущем. Все оценки и прогнозы, представленные в данном Годовом отчете, должны рассматриваться в контексте с данными рисками.

В целях минимизации рисков в Общество ведется постоянная работа по их выявлению и оценке.

Региональные риски

Аналитика инвестиционной привлекательности регионов показывает, что Республика Хакасия относится к числу регионов с незначительным уровнем регионального риска.

Кроме того, как было указано выше, Общество имеет филиальную структуру, обеспечивающую присутствие почти во всех федеральных округах Российской Федерации. Распределенная филиальная структура Общества позволяет снизить уровень регионального риска.

Все это говорит о достаточно благоприятной ситуации для деятельности и развития Общества.

Рыночные риски

В настоящее время уровень рыночных рисков не значительный, так как на данный момент Общество обладает всеми необходимыми ресурсами: материальная база, высококвалифицированный персонал с опытом оказания транспортных услуг.

Однако, в условиях рыночной конкуренции Общество имеет определенные трудности. Серьезными конкурентами по пассажирским и грузовым перевозкам, по ремонту автотранспорта являются повсеместно открывающиеся малые и средние предприятия.

Для поддержания конкурентоспособности Общество привлекает высококвалифицированных специалистов, обновляет парк транспорта, а также станки и оборудование для качественного ремонта и техобслуживания транспорта. Данный риск возможно минимизировать путем заключения долгосрочных контрактов на срок 3-5 лет.

Риски, связанные с изменением процентных ставок

По состоянию на 31.12.2014 г. займы Обществом не погашены. Условия и процентные ставки являлись фиксированными на момент получения денежных средств, поэтому данный риск сведен к минимуму.

Риски изменения валютного курса

Динамика обменного курса национальной валюты является существенным фактором, влияющим на инфляционные процессы в российской экономике. Доходы и затраты Общества номинированы в рублях, поэтому валютные риски сводятся к инфляционным. Финансовое состояние Общества, его ликвидность, источники финансирования и результаты деятельности в основном не зависят от обменных курсов, так как деятельность Группы планируется и осуществляется таким образом, чтобы ее активы и обязательства были выражены в национальной валюте.

Риски, связанные с возможным изменением цен на продукцию и/или услуги Общества

Риски, связанные с возможным изменением цен на услуги Общества являются весомыми факторами, которые могут влиять на деятельность Общества. Высокие цены на оказываемые услуги могут привести к потере заказчиков, низкие цены – к неполучению планируемой выручки и не покрытию всех расходов. Поэтому цены должны быть обоснованными и конкурентоспособными. Договоры, ежегодно заключаемые с заказчиками услуг, предусматривают изменение тарифа в случае повышения или уменьшения цен на ГСМ, запчасти и материалы. Этим Общество сводит к минимуму существующий риск.

Риск ликвидности

Увеличение сроков погашения задолженности, неблагоприятные изменения в экономике, снижение возможности кредитования предприятий и другие подобные факторы могут приводить к появлению существенных кассовых разрывов, и как следствие, к росту риска ликвидности Общества. В целях снижения данного риска в Обществе ведется работа по управлению дебиторской и кредиторской задолженностью: производится постоянный мониторинг просроченной задолженности, истребование в досудебном порядке просроченной дебиторской задолженности, реструктуризация просроченной кредиторской задолженности (в том числе с использованием переуступки долга). С целью синхронизации денежных потоков договоры с поставщиками и субподрядчиками заключаются с условиями расчетов, соответствующими условиям договоров с заказчиками.

Кредитные риски

Займы от ОАО «РусГидро»:

- договор займа № ОГ -189-8-2014 от 24.02.2014г. является долгосрочным и предоставлен Обществу на пополнение оборотных средств для оказания транспортных услуг организаций ОАО «РусГидро» по строительству объектов Дальнего Востока;

- договор займа № ОГ-189-25-2014 от (07.08.2014) года является долгосрочным и предоставлен Обществу для обеспечения пополнения оборотных средств для приобретения доли в уставном капитале ООО «Дележанс Про» по договору купли-продажи;

- договор займа № ОГ-189-30-2014 от 30.10.2014г. является долгосрочным и предоставлен Обществу на пополнение оборотных средств в целях обеспечения финансирования приобретения транспорта для оказания услуг (воздушным, водным, наземным транспортом).

Кроме того, имеется задолженность Общества перед ОАО «РусГидро» по договорам купли-продажи транспортных средств, оборудования, плавучих средств и

спецтехники, включая установленное на них дополнительное оборудование, порядок расчетов по которым определен посредством предоставления рассрочки на 5 лет.

По состоянию на 31.12.2014 года долгосрочные займы не погашены. Условия и процентные ставки являлись фиксированными на момент получения денежных средств, поэтому данный риск сведен к минимуму.

Правовые риски

Наиболее значимыми рисками для Общества здесь являются:

- Риски, связанные с возможными изменениями в законодательстве в части налогообложения и бухгалтерского учета, а также риски связанные с неоднозначным толкованием норм законодательства;
- Риски неисполнения обязательств контрагентами Общества, принятых в рамках заключенных договоров;

Для их снижения в Обществе ведется постоянная работа:

- по обеспечению эффективной правовой работы с целью исключения правовых ошибок;
- по мониторингу изменений в законодательстве, в целях предотвращения возможных рисков.
- по усовершенствованию методологии расчета налоговой базы по различным налогам и контролю их соответствия действующему законодательству;
- по досудебному урегулированию споров, а также по обеспечению исполнения контрагентами обязательств перед Обществом, в том числе по взысканию задолженности в судебном порядке.

С учетом настоящей работы правовые риски Общества минимизируются.

Экологические и социальные риски

Транспортная компания – это предприятие повышенной опасности. Экологические риски Транспортной компании – это загрязнение окружающей среды нефтесодержащими отходами. В настоящий момент в Обществе разработаны и утверждены Инструкции по безопасному обращению с опасными отходами. На транспортных участках ведется отдельный сбор и накопление отходов, а так же их учет в соответствии с действующим законодательством. Заключаются договора со специализированными организациями на вывоз, обезвреживание, переработку, захоронение отходов. Лица, назначенные ответственными за обращение с отходами прошли повышение квалификации в области обращения с отходами. Разработан и согласован с Федеральной службой в сфере природопользования Порядок производственного контроля в области обращения с отходами. На 2015 год запланированы средства на разработку проектов нормативов образования отходов и лимитов на их размещение.

В части воздействия на атмосферный воздух выбросы от транспортных средств проходят регулярный контроль на токсичность и дымность отходящих газов, в случае выявления превышений норм содержания загрязняющих веществ транспортные средства проходят регулировку топливной системы.

Так же Общество имеет собственную автозаправочную станцию (Саяно-Шушенский филиал). АЗС - взрыво-пожароопасный производственный объект (подземное расположение резервуаров). Экологическими рисками являются протечки нефтепродуктов.

Саяно-Шушенским филиалом Общества эксплуатируется одна АЗС. По массе и видовому составу выбрасываемых в атмосферу загрязняющих веществ АЗС относится к 4 категории опасности. Раз в квартал проводится забор проб подземных вод в 2-х скважинах ниже территории АЗС на содержание нефтепродуктов. Для предупреждения и ликвидации возможных разливов нефтепродуктов в 2013 году на Филиале разработан план по предупреждению и ликвидации нефтепродуктов на АЗС, согласованный с Начальником ГУ МЧС России по Республике Хакасия.

На основании вышесказанного можно сделать вывод, что Общество минимизирует свое влияние на окружающую среду, чем снижает экологические риски.

Уход высококвалифицированного персонала, снижение уровня его профессиональной подготовки могут существенно влиять на качество выполняемых работ и оказываемых услуг.

Однако существующий конкурентоспособный уровень заработной платы, социальные гарантии являются естественным барьером для оттока высококвалифицированного персонала. Проблема оттока высококвалифицированных кадров в связи с выходом на пенсию по возрасту решается внедрением программы наставничества.

Существует риск недостаточности знаний по сравнению с рыночными требованиями, который минимизируется проведением обучения с отрывом или без отрыва от производства, деловых совещаний и игр, обменом опытом, разработкой новых регламентирующих документов по бизнес-процессам.

Производственные риски

Производственные риски связаны с производством продукции, товаров и услуг, с осуществлением любых видов производственной деятельности, в процессе которой возникают проблемы неадекватного использования ресурсов, роста себестоимости, увеличения потерь рабочего времени. В целях минимизации рисков в Обществе ведется постоянная работа по их выявлению и оценке.

Также одним из важнейших производственных рисков является риск потери части подвижного состава автопарка, что влечет за собой существенные материальные затраты. В целях минимизации данного риска весь подвижной состав автопарка проходит ежедневный технический осмотр, осуществляются регулярные плановые ремонты и техническое обслуживание.

Весь персонал, работающий с подвижным составом автопарка, застрахован от несчастных случаев.

1.5. Приоритетные задачи и перспективы развития Общества

Приоритетные задачи Общества определяются в соответствии с положениями Стратегического плана ОАО «РусГидро» на период до 2015 года и на перспективу до 2020 года, утвержденного Советом директоров ОАО «РусГидро» 16 июня 2010 года.

Для достижения стратегических целей Общество решает следующие приоритетные задачи:

- расширение географии присутствия Общества с целью максимального охвата объектов Группы РусГидро;
- обновление и оптимизация состава техники в соответствии с актуальными потребностями Общества;
- разработка бизнес-процессов, систем мотивации и нормативов функционирования транспортного хозяйства;
- оптимизация издержек - унификация, единомарочность, снижение стоимости ремонтов, внедрение электронных систем учета рабочего времени, контроля пробегов и ГСМ;
- создание службы контроля качества, поддержание обратной связи с головной компанией, поддержание высокого уровня оказания услуг.

Перспективным направлением развития проекта предполагается присоединение к Обществу 4 500 единиц техники РАОЭС Востока, что позволит в 2017-2020 году создать на базе Общества мощного федерального логистического оператора.

1.6. Основные достижения в 2014 году

В 2014 году Общество значительно расширило масштабы деятельности (доля выручки по основному договору составила 862 785, 08 тыс. руб.), за счет договоров с внешними контрагентами возросли объемы оказываемых услуг, а доля выручки внешнего рынка составила 137 071,31 тыс. руб.

Для решения приоритетных задач в 2014 г. было сделано:

- проведено объединение всех транспортных средств филиалов ОАО «РусГидро» на базе единой «Транспортной Компании РусГидро»;
- созданы филиалы Общества по географическому признаку;
- внедрены новые методы контроля за расходом ГСМ и пробега на базе систем спутникового мониторинга, а так же современных методов учета на базе 1С «Автотранспорт».

Производственные достижения:

- повышение коэффициента использования транспортной техники;
- оптимизация автопарка и имущества в объеме, необходимом для обеспечения эффективной деятельности автотранспортного хозяйства, и передаче на аутсорсинг транспортных услуг на технике с низкой загрузкой;
- снижение травматизма за счет внедрения единых бизнес-процессов и стандартов работы с персоналом, обучения и аттестации водителей, их медицинского освидетельствования.

1.7. Информация об объеме каждого из энергоресурсов, использованных в отчетном году.

Таблица № 1

Вид энергетического ресурса	Объем потребления в натуральном выражении	Единица измерения	Объем потребления, тыс. руб.
Тепловая энергия	1 118	Гкал	5 499
Электрическая энергия	3 672 377	Квт	9 541
Бензин автомобильный	1 168 809,095	л	32 621,03
Топливо дизельное	1 017 856,049	л	26 930,62
СУГ	23 817	л	346,54

Раздел 2. Корпоративное управление

Корпоративное управление – это система взаимоотношений между акционерами, Советом директоров и менеджментом Общества, направленная на обеспечение реализации прав и удовлетворение интересов акционеров, по эффективной деятельности Общества и получению прибыли.

2.1. Работа органов управления и контроля

Органами управления Общества являются:

- Общее собрание акционеров;
- Совет директоров;
- Единоличный исполнительный орган – Генеральный директор.

Коллегиальный исполнительный орган не предусмотрен Уставом Общества.

Органом контроля за финансово-хозяйственной деятельностью Общества является Ревизионная комиссия.

Общее собрание акционеров

Общее собрание акционеров является высшим органом управления Общества, принимающим решения по наиболее важным вопросам деятельности. Посредством участия в общем собрании акционеры реализуют свое право на участие в управлении Обществом.

В период владения ОАО «РусГидро» 100 % голосующих акций Общества решения по вопросам, относящимся к компетенции Общего собрания акционеров Общества, принимаются Правлением ОАО «РусГидро».

В течение 2014 года состоялось 1 очередное Общее собрание акционеров.

На годовом Общем собрании акционеров, состоявшемся 30.05.2014 года, акционерами утвержден Годовой отчет Общества за 2013 год, годовая бухгалтерская отчетность, распределение прибыли Общества по результатам 2013 финансового года, избраны Совет директоров и Ревизионная комиссия, утвержден Аудитор Общества, утвержден Устав Общества в новой редакции.

Совет директоров

Совет директоров является коллегиальным органом управления, определяющим стратегию развития Общества и осуществляющим контроль деятельности исполнительных органов. Совет директоров занимает центральное место в системе корпоративного управления.

Совет директоров осуществляет общее руководство деятельностью Общества, за исключением решения вопросов, отнесенных ФЗ «Об акционерных Обществах» и Уставом Общества к компетенции Общего собрания акционеров.

В отчетном году Совет директоров Общества провел 8 заседаний.

Решением Годового общего собрания акционеров Общества от 30.05.2014 года (протокол № 850пр/7 от 30.05.2014г.) в состав Совета директоров были избраны:

Председатель Совета директоров:

Стапран Дмитрий Андреевич	
Год рождения:	1977
Образование:	Высшее
Место работы:	ОАО «РусГидро»
Наименование должности по основному месту работы	Директор Департамента – Управление делами
Доля в уставном капитале Общества, %	0
Доля принадлежащих лицу обыкновенных акций Общества, %	0

Члены Совета директоров:

Завалко Максим Валентинович	
Год рождения:	1977
Образование:	Высшее
Место работы:	ОАО «РусГидро»
Наименование должности по основному месту работы	Заместитель директора Департамента корпоративного управления и управления имуществом, начальник Управления по организации деятельности Совета Директоров и Правления
Доля в уставном капитале Общества, %	0
Доля принадлежащих лицу обыкновенных акций Общества, %	0

Большаков Сергей Анатольевич

Год рождения:	1974
Образование:	Высшее
Место работы:	ОАО «ТК РусГидро»
Наименование должности по основному месту работы	Генеральный директор
Доля в уставном капитале Общества, %	0
Доля принадлежащих лицу обыкновенных акций Общества, %	0

Иванов Геннадий Михайлович	
Год рождения:	1975
Образование:	Высшее
Место работы:	ОАО «РусГидро»
Наименование должности по основному месту работы	Заместитель директора Департамента – Управление делами
Доля в уставном капитале Общества, %	0
Доля принадлежащих лицу обыкновенных акций Общества, %	0

Киселев Олег Иванович	
Год рождения:	1969
Образование:	Высшее
Место работы:	ОАО «РусГидро»
Наименование должности по основному месту работы	Директор Департамента закупок, маркетинга и ценообразования
Доля в уставном капитале Общества, %	0
Доля принадлежащих лицу обыкновенных акций Общества, %	0

Исполнительный орган

В соответствии с Уставом общества, полномочия единоличного исполнительного органа осуществляет Генеральный директор.

Коллегиальный исполнительный орган не предусмотрен.

Решением Совета директоров Общества (протокол № 8 от 30.12.2013г.) с 31.12.2013 года Генеральным директором избран:

Большаков Сергей Анатольевич	
Год рождения:	1974
Образование:	Высшее
Место работы:	ОАО «ТК РусГидро»
Наименование должности по основному месту работы	Генеральный директор
Доля в уставном капитале Общества, %	0
Доля принадлежащих лицу обыкновенных акций Общества, %	0

По трудовому договору № О-20/13 от 31.12.2013 г. полномочия Генерального директора Общества возложены до 31.12.2014г. Согласно дополнительного соглашения от 19.12.2014 г. к трудовому договору № О-20/13, полномочия Генерального директора продлены до 30.12.2018 г.

К компетенции Генерального директора Общества относятся все вопросы руководства текущей деятельностью Общества, за исключением вопросов, отнесенных к компетенции Общего собрания акционеров, Совета директоров Общества.

Основные положения политики Общества в области вознаграждения и (или) компенсации расходов членам органов управления Общества

Совокупный размер вознаграждения Совета директоров ОАО «ТК РусГидро» в 2014 году, за исключением физического лица, занимавшего должность (осуществлявшего функции) единоличного исполнительного органа управления, включая заработную плату членов органов управления, являвшихся его работниками, в том числе работавших по совместительству, в том числе премии, комиссионные, вознаграждения, иные виды вознаграждения, которые были выплачены в течение 2014 года, составил 104 884 (сто четыре тысячи восемьсот восемьдесят четыре) руб.

Выплата вознаграждений и компенсаций членам Совета директоров Общества в 2014 году производилась в соответствии с Положением о выплате членам Совета директоров ОАО «ТК РусГидро» вознаграждений и компенсаций, утвержденным годовым Общим собранием акционеров Общества (протокол от 26.05.2011 № 610пр/4).

Размер должностного оклада Генерального директора устанавливается решением Совета директоров или лицом, уполномоченным Советом директоров Общества определить условия трудового договора с Генеральным директором и подписать его от имени Общества.

В соответствии с Положением о материальном стимулировании Генерального директора ОАО «ТК РусГидро» Генеральному директору Общества могут выплачиваться премии за результаты выполнения ключевых показателей эффективности, за выполнение особо важных заданий (работ), а также единовременное премирование в случае награждения государственными наградами и за выполнение заданий по реформе.

Ревизионная комиссия

Для осуществления контроля за финансово-хозяйственной деятельностью Общества Общим собранием акционеров избирается Ревизионная комиссия на срок до следующего годового Общего собрания акционеров.

Порядок деятельности Ревизионной комиссии Общества определяется Положением о Ревизионной комиссии ОАО «ТК РусГидро», утвержденным Общим собранием акционеров Общества (протокол № 610пр/4 от 26.05.2011 г.).

Состав Ревизионной комиссии Общества избран Годовым общим собранием акционеров Общества 30.05.2014 года (протокол № 850пр/7 от 30.05.2014 года):

Кривоногова Полина Владимировна	
Год рождения:	1976
Образование:	Высшее
Место работы:	ОАО «РусГидро»
Наименование должности по основному месту работы	Начальник Управления операционного аудита Департамента внутреннего аудита, контроля и управления рисками
Доля в уставном капитале Общества, %	0
Доля принадлежащих лицу обыкновенных акций Общества, %	0

Косарев Роман Сергеевич	
Год рождения:	1980
Образование:	Высшее
Место работы:	ОАО «РусГидро»
Наименование должности по основному месту работы	Главный эксперт Управления инвестиционного аудита Департамента внутреннего аудита, контроля и управления рисками (должность на момент избрания)

Доля в уставном капитале Общества, %	0
Доля принадлежащих лицу обыкновенных акций Общества, %	0

Бойко Марина Петровна	
Год рождения:	1977
Образование:	Высшее
Место работы:	ОАО «РусГидро»
Наименование должности по основному месту работы	Главный эксперт Управления финансового аудита Департамента внутреннего аудита, контроля и управления рисками
Доля в уставном капитале Общества, %	0
Доля принадлежащих лицу обыкновенных акций Общества, %	0

Выплаты вознаграждений и компенсаций членам Ревизионной комиссии Общества должны производиться в соответствии с Положением о выплате членам Ревизионной комиссии ОАО «ТК РусГидро» вознаграждений и компенсаций, утвержденным годовым Общим собранием акционеров Общества (протокол №610пр/4, 26.05.2011 г.).

За участие в проверке финансово-хозяйственной деятельности Общества членам Ревизионной комиссии выплачивается единовременное вознаграждение в размере суммы, эквивалентной трем минимальным месячным тарифным ставкам рабочего первого разряда, установленной отраслевым тарифным соглашением.

В 2014 году членам Ревизионной комиссии Общества вознаграждения не выплачивались. Сумма вознаграждения составила 54 155,00 руб., но не выплачена в отчетном периоде. Вознаграждения Ревизионной комиссии Общества будут выплачены во втором квартале 2015 года.

За отчетный период компенсации расходов членам Ревизионной комиссии не производились.

Сведения о соблюдении Кодекса корпоративного управления.

Обществом официально не утвержден Кодекс корпоративного управления или иной аналогичный документ, однако Общество обеспечивает акционерам все возможности по участию в управлении Обществом и ознакомлению с информацией о деятельности Общества в соответствии с Федеральным законом «Об акционерных обществах», Федеральным Законом «О рынке ценных бумаг» и нормативными актами Банка России.

Основным принципом построения Обществом взаимоотношений с акционерами и инвесторами является разумный баланс интересов общества как хозяйствующего субъекта и как акционерного общества, заинтересованного в защите прав и законных интересов своих акционеров.

2.2. Уставный капитал

По состоянию на 31.12.2014 уставный капитал Общества составляет **18 057 693** (восемнадцать миллионов пятьдесят семь тысяч шестьсот девяносто три) рубля.

Увеличение уставного капитала Общества не производилось.

Структура уставного капитала по категориям акций

Таблица № 2

Категория тип акции	Обыкновенные именные
Общее количество размещенных акций	18 057 693
Номинальная стоимость 1 акции	1 руб.

Общая номинальная стоимость	18 057 693
-----------------------------	------------

Данные о ценных бумагах Общества

Таблица № 3

Категория ценных бумаг	Обыкновенные именные
Форма	бездокументарная
Номинальная стоимость каждой ценной бумаги	1 руб.
Количество акций	18 057 693
Общий объем выпуска по номинальной стоимости	18 057 693
Государственный регистрационный номер выпуска	1-01-40461F
Дата государственной регистрации выпуска	08.09.2004г.
Орган, осуществивший государственную регистрацию выпуска	Красноярское РО ФКЦБ России
Фактический срок размещения акций	02.10.2003г.
Дата регистрации Отчета об итогах выпуска ценных бумаг	20.05.2004г.
Орган, осуществивший государственную регистрацию Отчета об итогах выпуска ценных бумаг	Красноярское РО ФКЦБ России

2.3. Структура акционерного капитала

100% акций ОАО «ТК РусГидро» принадлежит ОАО «РусГидро»

Таблица № 4

Наименование владельца ценных бумаг	Доля в уставном капитале по состоянию на:	
	01.01.2014 г.	31.12.2014 г.
Открытое акционерное общество «Федеральная гидрогенерирующая компания – РусГидро»	100%	100%

Общее количество лиц, зарегистрированных в реестре акционеров Общества по состоянию на 31.12.2014 г. – 1, из них номинальные держатели – 1.

2.4. Общество на рынке ценных бумаг

Ценные бумаги Общества не торгуются на рынке ценных бумаг.

2.5. Корпоративное управление ДЗО

ДЗО – общество признается дочерним, если другое (основное) общество в силу преобладающего участия в его уставном капитале, либо в соответствии с заключенным между ними договором, либо иным образом имеет возможность определять решения, принимаемые таким обществом.

Таблица № 5

Наименование ДЗО	Место нахождения	Номинальная стоимость доли	в %
ООО «МТК РусГидро» (до 23.10.2014г. – ООО «Дележанс Про»)	г. Москва, Хорошевское ш., д.32А	359 964 руб.	99,99%

2.6. Участие в других организациях

В других организациях Общество не принимает участие.

Раздел 3. Производство

3.1. Основные производственные показатели

Структура и объем выполненных работ

Таблица № 7

№ п/п	Показатель	Единицы измерения	2012г.	2013г.	2014г.
1.	Транспортные услуги	тыс. руб.	196871	241568	795302
2	Услуги водного транспорта	тыс. руб.	24599	46608	90181
3	Услуги трамваев	тыс. руб.	10114	16249	18797
4	Услуги по стоянке автотранспорта	тыс. руб.	684	257	228
5	Услуги по медицинскому освидетельствованию	тыс. руб.	285	228	291
6	Услуги аренды	тыс. руб.	265	385	167
7	Производство тепловой энергии	тыс. руб.	13744	9548	5105
8	Услуги по ремонту и мойке автотранспорта	тыс. руб.	404	265	207
9	Продажа ГСМ	тыс. руб.	12920	9978	12218
10	Прочие услуги	тыс. руб.	146	99	76883
	ИТОГО	тыс. руб.	260032	325185	999379

Раздел 4. Экономика и финансы

4.1. Основные финансово-экономические показатели деятельности Общества.

Таблица № 8

№ п/п	Наименование показателя	2012г. Факт, тыс. руб.	2013г. Факт, тыс. руб.	2014г. Факт, тыс. руб.	Темп роста, (5/4) %
1.	Выручка от реализации	259 747	325 186	999 379	В 3 раза
	В т.ч.: на объектах ОАО «РусГидро»	220 988	286 677	890 447	В 3,1 раза
	на внешнем рынке	38 759	38 509	108 932	В 2,8 раза
2.	Себестоимость	204 940	275 649	747 102	В 2,7 раза
3.	Прибыль/убыток от продаж	54 807	49 537	252 278	В 5,1 раза
4.	Прочие доходы	1 673	3 704	12 809	В 3,5 раза
5.	Прочие расходы	8 922	12 966	44 838	В 3,5 раза
6.	Прибыль до налогообложения	47 558	40 275	220 248	В 5,5 раза

№ п/п	Наименование показателя	2012г. Факт, тыс. руб.	2013г. Факт, тыс. руб.	2014г. Факт, тыс. руб.	Темп роста, (5/4) %
7.	Текущий налог на прибыль и иные аналогичные обязательные платежи	11 037	10 485	51 849	В 5 раз
8.	Чистая прибыль	36 521	29 790	168 400	В 5,7 раза

Фактический объем реализованных работ составил 999 379 тыс. руб.

Увеличение выручки от выполненных работ на 674 193 тыс. руб. (в 3 раза) обусловлено заключением договоров на оказание услуг Филиалам ОАО «РусГидро» на сумму 1 308 339,7 (с НДС) тыс. руб., ОАО «РусГидро» на сумму 604 982,5 тыс. руб. (с НДС) и ОАО «Управляющая компания ГидроОГК» на сумму 45 035,04 тыс. руб. (с НДС).

Себестоимость реализованной продукции увеличилась на 471 453 тыс. руб. (в 2,7 раза) и составила 747 102 тыс. руб.

Прочие доходы в 2014 году составили 12 809 тыс. руб., что выше 2013 г. на 9 105 тыс. руб. (в 3,5 раза).

Прочие расходы составили 44 838 тыс. руб., что на 31 872 тыс. руб. (в 3,5 раза) выше 2013 года.

За 2014 год Обществом получена чистая прибыль в размере 168 400 тыс. руб., что выше 2013 г. на 138 610 тыс. руб. (в 5,7 раза).

4.2. Финансовая отчетность Общества за 2014 год. Аналитический баланс. Анализ структуры активов и пассивов. Расчет чистых активов Общества.

Годовая финансовая отчетность Общества за отчетный период (краткая форма бухгалтерского баланса и отчета о финансовых результатах) представлена в Приложении № 1.

Для проведения анализа баланса Общества был составлен аналитический баланс, в котором все статьи актива и пассива группируются по экономическому признаку.

Таблица № 9

Аналитический баланс ОАО «ТК РусГидро» за 2014 год, тыс. рублей				
Показатели	На 31.12.2013	На 31.12.2014	Отклонения	
			тыс. руб.	%
АКТИВЫ				
<i>1. Внеоборотные активы:</i>				
Нематериальные активы	-	-	-	-
Основные средства	158 799	560 756	401 957	253
Долгосрочные финансовые вложения		88 492	88 492	-
Отложенные налоговые активы	129	195	66	51
Прочие внеоборотные активы	94	2 790	2 696	2 868
Итого внеоборотные активы разделу I	159 022	652 233	493 211	310
<i>2. Оборотные активы:</i>				
Запасы	11 850	44 121	32 271	272
Налог на добавленную стоимость по приобретенным ценностям	-	-	-	-
Долгосрочная дебиторская задолженность	-	-	-	-
Краткосрочная дебиторская задолженность	53 276	306 629	253 353	476
Денежные средства	10 867	105 518	94 651	871

Прочие оборотные активы	1 349	7 061	5 712	423
Итого оборотные активы ИТОГО разделу II	77 342	463 329	384 987	498
БАЛАНС	236 364	1 115 562	879 198	372
3. Капитал и резервы	-	-	-	-
Уставный капитал	18 058	18 058	0	0
Добавочный капитал	-	-	-	-
Резервный капитал	903	903	0	0
Нераспределенная прибыль прошлых лет	30 472	35 074	4 602	15
Прибыли (убытки), связанные с реорганизацией	-	-	-	-
Прибыли (убытки) прошлых лет, выявленные после утверждения отчетности	-	-	-	-
Нераспределенная прибыль отчетного года	29 790	168 400	138 610	465
Итого капитал и резервы разделу III	79 223	222 435	143 212	181
4. Долгосрочные обязательства:				
Заемные средства	16 000	184 401	168 401	1 053
Отложенные налоговые обязательства	30	23	-7	-23
Прочие обязательства	73 219	408 844	335 625	458
Итого долгосрочные обязательства разд.4	89 249	593 268	504 019	565
5. Краткосрочные обязательства	-	-	-	-
Заемные средства	1 667	50 297	48 630	2 917
Кредиторская задолженность	58 893	217 658	158 765	270
Задолженность участникам (учредителям) по выплате доходов	-	-	-	-
Оценочные обязательства	7 332	31 765	24 433	333
Прочие краткосрочные обязательства	-	139	139	-
	67 892	299 859	231 967	342
БАЛАНС	236 364	1 115 562	879 198	372

За отчетный период в активе баланса произошло увеличение по статьям: «Основные средства» на 401 957 тыс. руб. или 253%, «Денежные средства» - на 94 651 тыс. руб. или на 871%.

«Запасы» увеличились на 32 271 тыс. руб. или 272%, «Краткосрочная дебиторская задолженность» - на 253 353 тыс. руб. или 476%, по статьям «Отложенные налоговые активы» и «Прочие внеоборотные активы» увеличение на 66 тыс. руб. и 2 696 тыс. руб. соответственно.

Увеличилась статья «Прочие оборотные активы» на сумму 5 712 тыс. руб. или 423%. Появилась статья «Долгосрочные финансовые вложения» на сумму 88 492 тыс. руб.

В пассиве баланса наблюдался рост по статьям «Нераспределенная прибыль отчетного года» (138 610 тыс. руб. или 465%), «Оценочные обязательства» (24 433 тыс. руб. или 333%).

Увеличились долгосрочные обязательства по заёмным средствам (168 401 тыс. руб. или в 10,5 раза), краткосрочные обязательства по заёмным средствам (на 48 630 тыс. руб. или 30,2 раза), «Прочие долгосрочные обязательства» на 335 625 тыс. руб. или 458% и «Кредиторская задолженность» на 158 765 тыс. руб. или 270%.

В структуре кредиторской задолженности: 66%-расчеты с поставщиками и подрядчиками, задолженность перед персоналом по оплате труда-0,6%; по налогам и сборам-21%;0,2%-по социальному страхованию и обеспечению;12,2%-авансы полученные и прочие кредиторы.

За 2014 год валюта баланса увеличилась на 879 198 тыс. руб. (372%).

Большая часть финансовых ресурсов вложена во внеоборотные активы (основные средства и долгосрочные финансовые вложения), доля которых за отчетный период увеличилась на 490 449 тыс. руб. и составила 58 % общей суммы активов.

Дебиторская задолженность составляет 27% актива баланса, денежные средства-9%, запасы предприятия-4%.

В структуре пассивов основную долю 53% составляют долгосрочные обязательства, уставный и резервный капиталы-2%, кредиторская задолженность-25%, нераспределенная прибыль-18%.

Соотношение собственного и заемного капитала Общества составляет 0,25.

Расчет стоимости чистых активов Общества производился в соответствии с Приказом Минфина РФ и Федеральной комиссии по рынку ценных бумаг от 29 января 2003 года №10н/03-6/пз «Об утверждении Порядка оценки стоимости чистых активов акционерных обществ».

Таблица № 10

Расчет стоимости чистых активов ОАО «ТК РусГидро», тыс. руб.		
Показатель	31.12.2013	31.12.2014
АКТИВЫ		
1. Нематериальные активы	-	-
2. Основные средства	158 799	560 756
3. Незавершенное строительство	-	-
4. Доходные вложения в материальные ценности	-	-
5. Долгосрочные и краткосрочные финансовые вложения	-	88 492
6. Прочие внеоборотные активы	94	2 790
7. Запасы	11 850	44 121
8. Налог на добавленную стоимость по приобретенным ценностям	-	-
9. Дебиторская задолженность	53 276	306 629
10. Денежные средства	10 867	105 518
11. Прочие оборотные активы	1 349	7 061
12. Отложенные налоговые активы	129	195
13. Итого активы, принимаемые к расчету	236 364	1 115 562
ПАССИВЫ		
14. Долгосрочные обязательства по займам и кредитам	16 000	184 401
15. Прочие долгосрочные обязательства	73 219	408 844
16. Краткосрочные обязательства по займам и кредитам	1 667	50 297
17. Кредиторская задолженность	58 893	217 658
18. Задолженность участникам (учредителям) по выплате доходов	-	-
19. Резервы предстоящих расходов	7 332	31 765
20. Прочие краткосрочные обязательства	-	139
21. Отложенные налоговые обязательства	30	23
22. Итого пассивы, принимаемые к расчету	157 141	893 127
23. Стоимость чистых активов акционерного общества (итого активы, принимаемые к расчету (стр.12), минус итога пассивы, принимаемые к расчету (стр.20))	79 223	222 435

Чистые активы Общества на конец отчетного периода составили 222 435 тыс. рублей. Таким образом, за 2014 год данный показатель увеличился на 143 212 тыс. рублей.

4.3. Анализ эффективности и финансовой устойчивости Общества.

Финансовые показатели

Ключевыми абсолютными показателями доходности операционной деятельности являются Чистая прибыль, EBIT и EBITDA. Показатели EBITDA и EBIT соответствуют операционному результату деятельности Общества, используются как индикаторы способности Общества генерировать денежные средства от операционной деятельности без привлечения заимствований и без учета уплаты налогов.

Вышеуказанные показатели (EBIT, EBITDA) позволяют определить относительную эффективность операционной деятельности в части способности Общества генерировать денежные потоки от операционной деятельности, характеризуют способность Общества обслуживать свою задолженность.

Таблица № 11

Показатели	2012г., тыс. руб.	2013г., тыс. руб.	2014г., тыс. руб.	Темп роста, (4/3)
Чистая прибыль	36 521	29 790	168 400	В 5,7 раза
EBIT	54 807	49 537	252 278	В 5,1 раза
EBITDA	65 528	69 907	345 589	В 4,9 раза

По сравнению с прошлым отчетным годом наблюдается увеличение EBIT, EBITDA и чистой прибыли, которое в свою очередь вызвано увеличением операционной, чистой прибыли, амортизационных отчислений и процентов к уплате.

Показатели эффективности

При анализе эффективности используются показатели нормы EBITDA, EBIT, FFO и чистой прибыли, позволяющие оценить долю данных показателей в выручке Общества.

Таблица № 12

Показатели	2012г.	2013г.	2014г.	Темп роста, (4/3) %
Норма чистой прибыли, %	14,06	9,16	16,9	85
Норма EBIT, %	21,1	15,23	25,2	65
Норма EBITDA, %	25	21	34,5	64

Норма чистой прибыли является итоговой характеристикой прибыльности совокупной деятельности **Общества** за определенный период времени. Если другие показатели эффективности характеризуют эффективность отдельных сфер деятельности Общества в части обеспечения прибыльности, то данный коэффициент показывает, насколько эффективна вся деятельность **Общества** в целом, включая прочую и финансовую деятельность.

Норма EBITDA или EBITDA margin показывает эффективность операционной деятельности **Общества** вне связи с принципами начисления амортизации, финансовыми операциями и нормами фискального регулирования, принятыми в стране.

Норма EBIT (рентабельность продаж) также показывает эффективность операционной деятельности Общества вне связи с финансовыми операциями и нормами фискального регулирования, принятыми в стране, но с учетом амортизационных отчислений.

Увеличение всех показателей эффективности относительно прошлого года, связано с увеличением операционной и чистой прибыли.

Показатели управления операционной задолженностью

Таблица № 13

Показатель	2012г.	2013г.	2014г.	Темп роста, (4/3) %
Коэффициент оборачиваемости дебиторской задолженности	16,72	9,59	6,55	-32
Оборачиваемость дебиторской задолженности, дней	21,82	38,05	55,7	46
Коэффициент оборачиваемости кредиторской задолженности	8,87	6,4	8,5	32
Оборачиваемость кредиторской задолженности, дней	41,14	57,04	42,8	-25

Коэффициент оборачиваемости дебиторской задолженности показывает, насколько эффективно в Обществе организована работа по сбору оплаты за свою продукцию. Увеличение данного показателя сигнализирует о положительной динамике в отношении расчетов с заказчиками. Оборачиваемость дебиторской задолженности показывает среднее число дней, требуемое для сбора долгов. При повышении коэффициента оборачиваемости дебиторской задолженности соответственно уменьшается время оборота данной задолженности.

Коэффициент оборачиваемости кредиторской задолженности показывает, насколько быстро Общество рассчитывается со своими поставщиками. Оборачиваемость кредиторской задолженности выражает оборачиваемость кредиторской задолженности как среднее число дней, в течение которых Общество оплачивает свои долги, которое увеличивается пропорционально снижению оборачиваемости.

Показатели ликвидности

Показатели ликвидности оценивают способность Общества погашать свои обязательства и сохранять права владения активами в долгосрочной перспективе.

Показатели ликвидности призваны продемонстрировать степень платежеспособности Общества по краткосрочным долгам.

Таблица № 14

Показатель	2012г.	2013г.	2014г.	Темп роста, (4/3) %
Коэффициент быстрой ликвидности	0,95	1,08	1,56	44
Коэффициент абсолютной ликвидности	0,49	0,18	0,39	117
Коэффициент Бивера	1,44	0,23	0,30	30

Коэффициент быстрой ликвидности демонстрирует защищенность держателей текущих долговых обязательств от опасности отказа от платежа. Предполагается, что чем выше этот коэффициент, тем лучше позиции ссудодателей. Показатель представляет собой отношение текущих активов за исключением запасов к текущим обязательствам. Нормативное значение данного показателя - от 0,8 до 1,5. В течение 2012-2014 гг. показывает положительную динамику, значение данного коэффициента чуть превышает рамки норматива.

Коэффициент абсолютной ликвидности - наиболее жесткая оценка ликвидности, которая допускает, что дебиторская задолженность не сможет быть погашена в срок для удовлетворения нужд краткосрочных кредиторов. Нормативное значение данного показателя - от 0,2 до 0,8.

Коэффициент Бивера рассчитывается как отношение операционного денежного потока к текущим обязательствам по операционной деятельности на конец периода. Данный показатель предполагает, что текущие обязательства по операционной деятельности должны покрываться денежными средствами, генерируемыми операционной деятельностью.

Все показатели в пределах нормы, что говорит о стабильности и платежеспособности Общества.

Показатели структуры капитала

Таблица № 15

Показатели	2012г.	2013г.	2014г.	Темп роста, (4/3) %
Коэффициент автономии	0,25	0,34	0,20	-41
Соотношение собственного и заемного капитала, %	34	50	25	-50

Ключевым показателем структуры капитала Общества является коэффициент автономии, поскольку данный показатель отражает обеспеченность финансирования активов Общества собственным капиталом.

Соотношение заемного и собственного капитала - определяет структуру инвестированного капитала и представляет собой отношение заемных средств Общества к собственным.

Показатели доходности капитала

Таблица № 16

Показатели	2012г.	2013г.	2014г.	Темп роста, (4/3) %
ROA, %	27,34	13,31	27,68	108
ROE, %	152	50,25	108,68	116

К показателям доходности капитала относятся показатели, характеризующие доходность использования активов Общества относительно стоимости их источников финансирования.

ROA (рентабельность активов) отражает рентабельность деятельности Общества с учетом совокупного результата деятельности и всех вовлеченных в нее активов. Суть показателя состоит в характеристике того, насколько эффективно был использован каждый привлеченный (собственный и заемный) рубль.

Для определения эффективности использования собственного капитала Общества используется показатель рентабельности собственного капитала - ROE.

ROE характеризует эффективность использования только собственных источников финансирования Общества и равна отношению чистой прибыли к средней стоимости собственного капитала Общества.

4.4. Анализ дебиторской задолженности

Таблица № 17

№	Наименование показателя	2012г.	2013г.	2014г.	Темп
---	-------------------------	--------	--------	--------	------

п/п		Факт, тыс. руб.	Факт, тыс. руб.	Факт, тыс. руб.	роста (5/4) %
1.	Дебиторская задолженность (свыше 12 месяцев) в том числе	-	-	-	-
1.1	Покупатели и заказчики	-	-	-	-
1.2	Векселя к получению	-	-	-	-
1.3	Задолженность дочерних и зависимых обществ	-	-	-	-
1.4	Авансы выданные	-	-	-	-
1.5	Прочие дебиторы	-	-	-	-
2.	Дебиторская задолженность (до 12 месяцев) в том числе	26 730	53 276	306 629	В 5,8 раза
2.1	Покупатели и заказчики	19 671	46 700	148 128	В 3,2 раза
2.2.	Расчеты по налогам и сборам	5 510	5 031	20 413	В 4,1 раза
2.3	Расчеты по социальному страхованию и обеспечению	-	-	2 188	-
2.4	Расчеты с подотчетными лицами	-	-	127	-
2.5	Векселя к получению	-	-	-	-
2.6	Задолженность дочерних и зависимых обществ	-	-	-	-
2.7	Задолженность участников по взносам в Уставный капитал	-	-	-	-
2.8	Авансы выданные	1 260	746	135 255	В 181,3 раза
2.9	Прочие дебиторы	9	-	-	-
2.10	Расчеты с разными дебиторами и кредиторами	-	16	518	В 32,4 раза
2.11	Расходы будущих периодов	280	783	-	-

По состоянию на 31.12.2014 г. дебиторская задолженность (свыше 12 мес.) – нет, дебиторская задолженность до 12 мес. 306 629 тыс. руб.

По сравнению с 2013 годом краткосрочная задолженность в целом увеличилась в 5,8 раза (или на 253 353 тыс. руб.), в основном за счет задолженности покупателей и заказчиков услуг согласно условиям оплаты по договорам оказания услуг Филиалам ОАО «РусГидро», ОАО «Управляющая компания ГидроОГК» и ОАО «РусГидро». Дебиторская задолженность является краткосрочной и оплата за выполненные услуги производится в течение следующего месяца.

4.5. Анализ кредиторской задолженности и краткосрочных займов и кредитов.

Таблица № 18

№ п/п	Наименование показателя	2012г. Факт, тыс. руб.	2013г. Факт, тыс. руб.	2014г. Факт, тыс. руб.	Темп роста (5/4) %
1.	Займы и кредиты	320	1667	50 297	В 30,2 раза
2.	Кредиторская задолженность	61 045	58 893	217 658	В 3,7 раза
2.1.	поставщики и подрядчики	32 349	29 134	144 163	В 5 раз
2.2.	векселя к уплате	-	-	-	-

№ п/п	Наименование показателя	2012г. Факт, тыс. руб.	2013г. Факт, тыс. руб.	2014г. Факт, тыс. руб.	Темп роста (5/4) %
2.3.	Задолженность перед дочерними и зависимыми обществами	-	-	-	-
2.4.	Задолженность по оплате труда перед персоналом	5 095	6 557	1 212	-82
2.5.	Задолженность перед гос. внебюджетными фондами	2 900	2 796	444	-84
2.6.	По налогам и сборам	12 409	11 738	45 906	В 3,9 раза
2.7.	Авансы полученные	7 998	8 333	24 925	В 3 раза
2.8.	Расчеты с подотчетными лицами	-	-	139	-
2.9.	Прочие кредиторы	294	335	869	В 2,6 раза
3.	Задолженность участникам (учредителям) по выплате доходов	-	-	-	-
4.	Доходы будущих периодов	-	-	-	-
5.	Резервы предстоящих расходов	3 661	7 332	31 765	В 4,3 раза
6.	Прочие краткосрочные обязательства	-	-	139	-

По состоянию на 31.12.2014г. кредиторская задолженность составила 217 658 тыс. руб.

По сравнению с 2013 годом краткосрочная задолженность в целом увеличилась в 3,7 раза (или на 115 029 тыс. руб.), в основном за счет задолженности перед поставщиками и подрядчиками.

4.6. Распределение прибыли и дивидендная политика

Принципы дивидендной политики.

В 2009 году утверждена Дивидендная политика Общества, которая предусматривает комплекс действий по определению количественных параметров распределения чистой прибыли Общества между выплатой дивидендов акционерам и оставлением ее в распоряжении Общества (путем направления в резервный фонд, на погашение убытков прошлых лет, на накопление и другие цели), а также систему отношений и принципов по определению порядка и сроков выплаты дивидендов.

Размер выплаченных ОАО «ТК РусГидро» дивидендов, тыс. руб. (общая сумма в год):

Таблица № 19

Дивиденды	2012г.	2013 г.	2014г.
Всего, в том числе:	395,2	10 695	25 188
на обыкновенные акции	395,2	10 695	25 188
на привилегированные акции	-	-	-

Годовым Общим собранием акционеров принято решение о выплате дивидендов по обыкновенным акциям Общества по результатам работы за 2013 год.

В 2013 году состоялась выплата дивидендов за следующие периоды:

Отчетный период, за который выплачивались	2013 год
---	----------

дивиденды по акциям	
Категория (тип) акций	Обыкновенные
Общий размер объявленных дивидендов	25 188 000 руб.
Размер объявленных дивидендов в расчете на одну акцию	1,3949 руб.
Общий размер выплаченных дивидендов	25 188 000 руб.
Причины невыплаты или выплаты объявленных дивидендов не в полном объеме	-

Раздел 5. Инвестиции

5.1. Инвестиционная деятельность в форме капитальных вложений

Динамика капитальных вложений:

Таблица № 20

№	Показатель	2012		2013		2014	
		млн. руб.	%	млн. руб.	%	млн. руб.	%
	Капитальные вложения всего (без НДС)	167	100	21	100	506	100
1.	Техническое перевооружение и реконструкция	-	-	-	-	3	0,6
2	Новое строительство и расширение действующих предприятий	-	-	-	-	-	-
3	Приобретение объектов основных средств Инвестиции в нематериальные активы	167	100	21	100	503	99,4

Источники финансирования инвестиционной программы:

Таблица № 21

Инвестиционная программа	Источник финансирования	Объем финансирования		
		План*, тыс. руб.	Факт, тыс. руб.	отклонение, %
Финансирование Инвестиционной программы	Амортизация	91 878	99 733	9
	Чистая прибыль прошлых лет	7 577	4 034	-47
	НДС к возмещению	51 477	42 958	-17
	Чистая прибыль текущего года	0	0	-
	Прочие собственные источники	0	6 310	-
	Привлеченные средства	186 594	131 801	-29
Итого:		337 526	284 836	-15

*согласно скорректированного бизнес-плана, утвержденного решением БК №44 ЗБК от 25.12.2014 г.

Наименование мероприятий Инвестиционной программы	Финансирование инвестиционной программы в 2014 году		
	План*, млн. руб.	Факт, млн. руб.	Отклонения
Приобретение объектов основных средств	338	285	-15%
1. Техническое перевооружение и реконструкция	12	3	-75%
1.1. АСУП, системы телекоммуникаций	4	2	-50%
1.2. Прочее	8	1	-88%
2. Новое строительство и расширение действующих предприятий	-	-	-
3. Приобретение объектов основных средств	326	282	-13%

*согласно скорректированного бизнес-плана, утвержденного решением БК №44 ЗБК от 25.12.2014 г.

Помимо инвестиций в основной капитал, в 2014 году Обществом были осуществлены финансовые вложения - приобретение доли в уставном капитале ООО «Дележанс Про» (88 491 тыс. руб.). Источником инвестиций являются заемные средства, полученные по договору ОГ-189-25-2014 от «07» августа 2014г. с процентной ставкой 8,421%. Погашение задолженности по займу планируется до 2019г.

Фактическое отклонение, от инвестиционного плана 2014г. (аналитика по финансированию и освоению капитальных вложений), составляет - 61 128 руб. (без НДС), это 7% от запланированного, т.е. исполнение инвестиционной программы составило 93%.

В соответствии с распоряжением Министерства Транспорта РФ №273 от 21 августа 2013г «Об Утверждении Порядка оснащения транспортных средств тахографами» в 2014 году был заключен договор на установку тахографов и замене СКЗИ блоков для бесперебойного функционирования транспорта (Протокол №4 от 09.12.2014г. Лот № 5-ЭКСП-2014-ДФ-ТК, № 10-ЭКСП-2014-ПФ-ТК, № 11-ЭКСП-2014-ЦФ-ТК, № 7-ЭКСП-2014-ЮФ-ТК, № 3-ЭКСП-2014-СПФ-ТК). При принятии активов к бухгалтерскому учету во всех подразделениях Общества, руководствуясь ПБУ 6/01 (Приказ Минфина РФ от 30 марта 2001 г. N 26н «Об утверждении Положения по бухгалтерскому учету «Учет основных средств» ПБУ 6/01» (с изменениями и дополнениями)) и ПБУ 5/01 (Приказ Минфина РФ от 9 июня 2001 г. N 44н «Об утверждении Положения по бухгалтерскому учету «Учет материально-производственных запасов» ПБУ 5/0» (с изменениями и дополнениями)), часть оборудования было отражено в материальных затратах, что привело к отклонению факта от плана по разделу «Техническое перевооружение и реконструкция».

С целью эффективного оказания транспортных услуг дочерним и зависимым Обществам ОАО «РусГидро» приобретение судов на воздушной подушке (СВП), сторожевых катеров и буксировочных к ним прицепов (письмо ОАО «РусГидро» от 01.10.2014г. исходящий №597) планировалось в 4 квартале 2014г., но вследствие переноса

закупочных процедур Компанией «РусТендер» на 2015г. возникло отклонение от плана по разделу «Приобретение объектов основных средств» по всем филиалам Общества.

В качестве источников инвестиций были использованы: амортизация текущего года, чистая прибыль прошлого года, НДС к возмещению, а также привлеченные средства ОАО «РусГидро».

Главной целью инвестиционной деятельности Общества является повышение прибыльности, конкурентоспособности и рыночной стоимости ОАО «ТК РусГидро» за счет эффективного вложения инвестиций.

Раздел 6. Инновации

6.1. Инновации

В течение 2014 года в Обществе внедрены новые методы контроля за расходом ГСМ и пробега на базе систем спутникового мониторинга, а так же современных методов учета на базе 1С «Автотранспорт»

Целевым назначением системы мониторинга является контроль и управление различными транспортными средствами. Благодаря использованию современных технологий спутниковой навигации (GPS/ Глонасс) и мобильной связи система позволяет в режиме реального времени отслеживать точное местоположение объектов и персонала, показывать траекторию движения и соблюдения маршрута, определяет параметры движения (скорость, пробег), а также фиксирует расход топлива и анализирует техническое состояние различных узлов и агрегатов.

Эксплуатация системы "ГЛОСАВ" и ее интеграция с 1С «Автотранспорт» позволила существенно сократить издержки на ГСМ, повысить дисциплину персонала, оперативно контролировать и координировать работу различных служб Общества.

Приложение 1. Бухгалтерский отчет Общества за 2014 год

Бухгалтерский баланс
на 31 декабря 2014 г.


Организация	Открытое акционерное общество "Транспортная компания РусГидро"	по ОКПО	Коды		
Идентификационный номер налогоплательщика		ИНН	0710001		
Вид экономической деятельности	Деятельность автомобильного грузового специализированного транспорта	по ОКВЭД	31	12	2014
Организационно-правовая форма / форма собственности	Открытое акционерное общество / Частная собственность	по ОКФС / ОКФС	42213224		
Единица измерения:	в тыс. рублей	по ОКЕИ	1902018248		
Местонахождение (адрес)	643,,Россия, Республика Хакасия,,г. Саяногорск,пгт. Черемушки,.....		60.24.1		
			47	16	
			384		

Пояснения	Наименование показателя	Код	На 31 декабря 2014 г.	На 31 декабря 2013 г.	На 31 декабря 2012 г.
	АКТИВ				
	I. ВНЕОБОРОТНЫЕ АКТИВЫ				
	Нематериальные активы	1110	-	-	-
	в том числе:				
	Приобретение нематериальных активов	11101	-	-	-
	Результаты исследований и разработок	1120	-	-	-
	Нематериальные поисковые активы	1130	-	-	-
	Материальные поисковые активы	1140	-	-	-
	Основные средства	1150	560 756	158 799	168 256
	в том числе:				
	Основные средства в организации	11501	536 890	158 799	161 546
	Объекты недвижимости, права собственности на которые не зарегистрированы	11502	23 866	-	-
	Приобретение объектов основных средств	11503	-	-	6 710
	Доходные вложения в материальные ценности	1160	-	-	-
	Финансовые вложения	1170	88 492	-	-
	в том числе:				
	Паи	11701	88 492	-	-
	Отложенные налоговые активы	1180	195	129	64
	Прочие внеоборотные активы	1190	2 790	94	77
	в том числе:				
	Расходы будущих периодов	11901	118	94	77
	Итого по разделу I	1100	652 233	159 022	168 397
	II. ОБОРОТНЫЕ АКТИВЫ				
	Запасы	1210	44 121	11 850	8 411
	в том числе:				
	Материалы	12101	44 121	11 850	8 411
	Налог на добавленную стоимость по приобретенным ценностям	1220	-	-	1 208
	в том числе:				
	НДС по приобретенным ОС	12201	-	-	1 208
	НДС по приобретенным НМА	12202	-	-	-
	Дебиторская задолженность	1230	306 629	53 276	26 730
	в том числе:				
	Расчеты с поставщиками и подрядчиками	12301	135 255	746	1 260
	Расчеты с покупателями и заказчиками	12302	148 128	46 700	19 671
	Расчеты по налогам и сборам	12303	20 413	5 031	5 510
	Расчеты по социальному страхованию и обеспечению	12304	2 188	-	-
	Расчеты с подотчетными лицами	12305	127	-	9

	Расчеты с разными дебиторами и кредиторами	12306	518	16	-
	Расходы будущих периодов	12307	-	783	280
	Финансовые вложения (за исключением денежных эквивалентов)	1240	-	-	-
	Денежные средства и денежные эквиваленты	1250	105 518	10 867	30 160
	в том числе:				
	Касса организации	12501	178	82	39
	Расчетные счета	12502	105 323	10 786	30 121
	Прочие специальные счета	12503	17	-	-
	Прочие оборотные активы	1260	7 061	1 349	1 501
	в том числе:				
	Расходы будущих периодов	12601	3 259	78	281
	НДС с авансов полученных	12602	3 802	1 271	1 220
	Итого по разделу II	1200	463 329	77 342	68 010
	БАЛАНС	1600	1 115 562	236 364	236 407

Пояснения	Наименование показателя	Код	На 31 декабря 2014 г.	На 31 декабря 2013 г.	На 31 декабря 2012 г.
	ПАССИВ				
	III. КАПИТАЛ И РЕЗЕРВЫ				
	Уставный капитал (складочный капитал, уставный фонд, вклады товарищей)	1310	18 058	18 058	18 058
	Собственные акции, выкупленные у акционеров	1320	-	-	-
	Переоценка внеоборотных активов	1340	-	-	-
	Добавочный капитал (без переоценки)	1350	-	-	-
	Резервный капитал	1360	903	903	395
	в том числе:				
	Резервы, образованные в соответствии с законодательством	13601	903	903	395
	Нераспределенная прибыль (непокрытый убыток)	1370	203 474	60 262	41 675
	Итого по разделу III	1300	222 435	79 223	60 128
	IV. ДОЛГОСРОЧНЫЕ ОБЯЗАТЕЛЬСТВА				
	Заемные средства	1410	184 401	16 000	16 000
	в том числе:				
	Долгосрочные кредиты	14101	-	-	-
	Долгосрочные займы	14102	184 401	16 000	16 000
	Отложенные налоговые обязательства	1420	23	30	31
	Оценочные обязательства	1430	-	-	-
	Прочие обязательства	1450	408 844	73 219	95 222
	в том числе:				
	Расчеты с поставщиками и подрядчиками	14501	408 844	73 219	95 222
	Итого по разделу IV	1400	593 268	89 249	111 253
	V. КРАТКОСРОЧНЫЕ ОБЯЗАТЕЛЬСТВА				
	Заемные средства	1510	50 297	1 667	320
	в том числе:				
	Проценты по долгосрочным кредитам	15101	-	-	-
	Проценты по долгосрочным займам	15102	4 297	1 667	320
	Кредиторская задолженность	1520	217 658	58 893	61 045
	в том числе:				
	Расчеты с поставщиками и подрядчиками	15201	144 163	29 134	32 349
	Расчеты с покупателями и заказчиками	15202	24 925	8 333	7 998
	Расчеты по налогам и сборам	15203	45 906	11 738	12 409
	Расчеты по социальному страхованию и обеспечению	15204	444	2 796	2 900
	Расчеты с персоналом по оплате труда	15205	1 212	6 557	5 095
	Расчеты с подотчетными лицами	15206	139	-	-
	Расчеты с разными дебиторами и кредиторами	15207	869	335	294
	Доходы будущих периодов	1530	-	-	-
	Оценочные обязательства	1540	31 765	7 332	3 661
	Прочие обязательства	1550	139	-	-
	Итого по разделу V	1500	299 859	67 892	65 026
	БАЛАНС	1700	1 115 562	236 364	236 407

Руководитель



Большаков Сергей
Анатольевич
(расшифровка подписи)

25 января 2015 г.

Отчет о финансовых результатах
за Январь - Декабрь 2014 г.

		Дата (число, месяц, год)	Коды		
		Форма по ОКУД	0710002		
		по ОКПО	31	12	2014
Организация	<u>Открытое акционерное общество "Транспортная компания РусГидро"</u>		42213224		
Идентификационный номер налогоплательщика		ИНН	1902018248		
Вид экономической деятельности	<u>Деятельность автомобильного грузового специализированного транспорта</u>	по ОКВЭД	60.24.1		
Организационно-правовая форма / форма собственности	<u>Открытое акционерное общество / Частная собственность</u>	по ОКОПФ / ОКФС	47	16	
Единица измерения:	в тыс. рублей	по ОКЕИ	384		

Пояснения	Наименование показателя	Код	За Январь - Декабрь 2014 г.	За Январь - Декабрь 2013 г.
	Выручка	2110	999 379	325 186
	Себестоимость продаж	2120	(747 101)	(275 649)
	Валовая прибыль (убыток)	2100	252 278	49 537
	Коммерческие расходы	2210	-	-
	Управленческие расходы	2220	-	-
	Прибыль (убыток) от продаж	2200	252 278	49 537
	Доходы от участия в других организациях	2310	-	-
	Проценты к получению	2320	-	1
	Проценты к уплате	2330	(24 645)	(1 347)
	в том числе:			
	Проценты к уплате	23301	-	-
	Прочие доходы	2340	12 809	3 703
	в том числе:			
	Доходы, связанные с реализацией основных средств	23401	1 737	1 355
	Доходы, связанные с реализацией прочего имущества	23402	95	15
	Доходы в виде восстановленных оценочных резервов	23403	2 850	1 211
	Курсовые разницы	23404	6 310	-
	Прочие внереализационные доходы	23405	1 817	1 122
	Прочие расходы	2350	(20 193)	(11 619)
	в том числе:			
	Расходы, связанные с реализацией основных средств	23501	-	(446)
	Расходы, связанные с ликвидацией основных средств	23502	(633)	-
	Расходы, связанные с реализацией прочего имущества	23503	(55)	(15)
	Расходы на услуги банков	23504	(4 834)	(205)
	Убытки прошлых лет	23505	(310)	(165)
	Курсовые разницы	23506	-	-
	Расходы в виде списанной дебиторской задолженности	23507	-	-
	Прочие внереализационные расходы	23508	(14 361)	10 788
	Прибыль (убыток) до налогообложения	2300	220 249	40 275
	Текущий налог на прибыль	2410	(51 250)	(10 513)
	в т.ч. постоянные налоговые обязательства (активы)	2421	(7 126)	2 392
	Изменение отложенных налоговых обязательств	2430	7	1
	Изменение отложенных налоговых активов	2450	66	65
	Прочее	2460	(672)	(38)
	в том числе:			
	Штрафные санкции и пени за нарушение налогового и иного законодательства	24601	(399)	(38)
	Чистая прибыль (убыток)	2400	168 400	29 790

Пояснения	Наименование показателя	Код	За Январь - Декабрь 2014 г.	За Январь - Декабрь 2013 г.
	СПРАВОЧНО			
	Результат от переоценки внеоборотных активов, не включаемый в чистую прибыль (убыток) периода	2510	-	-
	Результат от прочих операций, не включаемый в чистую прибыль (убыток) периода	2520	-	-
	Совокупный финансовый результат периода	2500	168 400	29 790
	Базовая прибыль (убыток) на акцию	2900	-	-
	Разводненная прибыль (убыток) на акцию	2910	-	-

Руководитель

(подпись)

Большаков Сергей
Анатольевич

(расшифровка подписи)

25 января 2015 г.

**Отчет об изменениях капитала
за Январь - Декабрь 2014 г.**

Коды		
0710003		
31	12	2014
42213224		
1902018248		
60.24.1		
47	16	
384		

Организация Открытое акционерное общество "Транспортная компания РусГидро" Форма по ОКУД 0710003
 Идентификационный номер налогоплательщика _____ Дата (число, месяц, год) 31 12 2014
 Вид экономической деятельности Деятельность автомобильного грузового транспорта по ОКВЭД 60.24.1
 Организационно-правовая форма / форма собственности Открытое акционерное общество / Частная собственность по ОКПО / ОКФС 47 16
 Единица измерения: в тыс. рублей по ОКЕИ 384

1. Движение капитала

Наименование показателя	Код	Уставный капитал	Собственные акции, выкупленные у акционеров	Добавочный капитал	Резервный капитал	Нераспределенная прибыль (непокрытый убыток)	Итого
Величина капитала на 31 декабря 2012 г.	3100	18 058	-	-	396	41 675	60 129
Увеличение капитала - всего: в том числе:	3210	-	-	-	-	29 790	29 790
чистая прибыль	3211	X	X	X	X	29 790	29 790
переоценка имущества	3212	X	X	-	X	-	-
Доходы, относящиеся непосредственно на увеличение капитала	3213	X	X	-	X	-	-
дополнительный выпуск акций	3214	-	-	-	X	X	-
увеличение номинальной стоимости акций	3215	-	-	-	X	-	-
реорганизация юридического лица	3216	-	-	-	-	-	-

Наименование показателя	Код	Уставный капитал	Собственные акции, выкупленные у акционеров	Добавочный капитал	Резервный капитал	Нераспределенная прибыль (непокрытый убыток)	Итого
Уменьшение капитала - всего:	3220	-	-	-	-	(10 695)	(10 695)
в том числе:							
убыток	3221	X	X	X	X	-	-
переоценка имущества	3222	X	X	-	X	-	-
расходы, относящиеся непосредственно на уменьшение капитала	3223	X	X	-	X	-	-
уменьшение номинальной стоимости акций	3224	-	-	-	X	-	-
уменьшение количества акций	3225	-	-	-	X	-	-
реорганизация юридического лица	3226	-	-	-	X	-	-
дивиденды	3227	X	X	X	X	(10 695)	(10 695)
Изменение добавочного капитала	3230	X	X	-	-	-	X
Изменение резервного капитала	3240	X	X	X	508	(508)	X
Величина капитала на 31 декабря 2013 г.	3200	18 058	-	-	903	60 262	79 223
За 2014 г.							
Увеличение капитала - всего:	3310	-	-	-	-	168 400	168 400
в том числе:							
чистая прибыль	3311	X	X	X	X	168 400	168 400
переоценка имущества	3312	X	X	-	X	-	-
доходы, относящиеся непосредственно на увеличение капитала	3313	X	X	-	X	-	-
дополнительный выпуск акций	3314	-	-	-	X	-	-
увеличение номинальной стоимости акций	3315	-	-	-	X	-	-
реорганизация юридического лица	3316	-	-	-	X	-	X
Уменьшение капитала - всего:	3320	-	-	-	-	(25 188)	(25 188)
в том числе:							
убыток	3321	X	X	X	X	-	-
переоценка имущества	3322	X	X	-	X	-	-
расходы, относящиеся непосредственно на уменьшение капитала	3323	X	X	-	X	-	-
уменьшение номинальной стоимости акций	3324	-	-	-	X	-	-
уменьшение количества акций	3325	-	-	-	X	-	-
реорганизация юридического лица	3326	-	-	-	-	-	-
Дивиденды	3327	X	X	X	X	(25 188)	(25 188)
Изменение добавочного капитала	3330	X	X	-	-	-	X
Изменение резервного капитала	3340	X	X	X	-	-	X
Величина капитала на 31 декабря 2014 г.	3300	18 058	-	-	903	203 474	222 435

2. Корректировки в связи с изменением учетной политики и исправлением ошибок

Наименование показателя	Код	На 31 декабря 2012 г.	Изменения капитала за 2013 г.		На 31 декабря 2013 г.
			за счет чистой прибыли (убытка)	за счет иных факторов	
Капитал - всего					
До корректировок	3400	60 128	29 790	(10 695)	79 223
Корректировка в связи с: изменением учетной политики	3410	-	-	-	-
исправлением ошибок	3420	-	-	-	-
после корректировок	3500	60 128	29 790	(10 695)	79 223
в том числе:					
нераспределенная прибыль (непокрытый убыток):					
До корректировок	3401	41 675	29 790	(11 203)	60 262
Корректировка в связи с: изменением учетной политики	3411	-	-	-	-
исправлением ошибок	3421	-	-	-	-
после корректировок	3501	41 675	29 790	(11 203)	60 262
До корректировок	3402	-	-	-	-
Корректировка в связи с: изменением учетной политики	3412	-	-	-	-
исправлением ошибок	3422	-	-	-	-
после корректировок	3502	-	-	-	-

3. Чистые активы

Наименование показателя	Код	На 31 декабря 2014 г.	На 31 декабря 2013 г.	На 31 декабря 2012 г.
Чистые активы	3600	222 435	79 223	60 128



Большаков Сергей
Анатольевич
(расшифровка подписи)

Руководитель

25 января 2015 г.

**Отчет о движении денежных средств
за Январь - Декабрь 2014 г.**

Организация	Открытое акционерное общество "Транспортная компания РусГидро"	Дата (число, месяц, год)	31	12	2014
Идентификационный номер налогоплательщика		Форма по ОКУД	0710004		
Вид экономической деятельности	Деятельность автомобильного грузового специализированного транспорта	по ОКПО	42213224		
Организационно-правовая форма / форма собственности	Открытое акционерное общество / Частная собственность	ИНН	1902018248		
Единица измерения:	в тыс. рублей	по ОКВЭД	60.24.1		
		по ОКОПФ / ОКФС	47	16	
		по ОКЕИ	384		

Наименование показателя	Код	За Январь - Декабрь 2014 г.	За Январь - Декабрь 2013 г.
Денежные потоки от текущих операций			
Поступления - всего	4110	1 009 840	300 166
в том числе:			
от продажи продукции, товаров, работ и услуг	4111	924 275	294 626
арендных платежей, лицензионных платежей, роялти, комиссионных и иных аналогичных платежей	4112	-	-
от перепродажи финансовых вложений	4113	-	-
НДС	4114	-	-
прочие поступления	4119	85 565	5 540
Платежи - всего	4120	(778 078)	(266 082)
в том числе:			
поставщикам (подрядчикам) за сырье, материалы, работы, услуги	4121	(281 285)	(81 268)
в связи с оплатой труда работников	4122	(262 381)	(93 747)
процентов по долговым обязательствам	4123	(22 015)	-
налога на прибыль организаций	4124	(66 639)	(15 211)
прочие налоги, взносы	4125	(132 019)	(58 031)
прочие платежи	4129	(13 739)	(17 825)
Сальдо денежных потоков от текущих операций	4100	231 762	34 084
Денежные потоки от инвестиционных операций			
Поступления - всего	4210	1 737	1 355
в том числе:			
от продажи внеоборотных активов (кроме финансовых вложений)	4211	1 737	1 355
от продажи акций других организаций (долей участия)	4212	-	-
от возврата предоставленных займов, от продажи долговых ценных бумаг (прав требования денежных средств к другим лицам)	4213	-	-
дивидендов, процентов по долговым финансовым вложениям и аналогичных поступлений от долевого участия в других организациях	4214	-	-
	4215	-	-
прочие поступления	4219	-	-
Платежи - всего	4220	(334 371)	(44 037)
в том числе:			
в связи с приобретением, созданием, модернизацией, реконструкцией и подготовкой к использованию внеоборотных активов	4221	(245 879)	(44 037)
в связи с приобретением акций других организаций (долей участия)	4222	(88 492)	-
в связи с приобретением долговых ценных бумаг (прав требования денежных средств к другим лицам), предоставление займов другим лицам	4223	-	-
процентов по долговым обязательствам, включаемым в стоимость инвестиционного актива	4224	-	-
	4225	-	-
прочие платежи	4229	-	-
Сальдо денежных потоков от инвестиционных операций	4200	(332 634)	(42 682)

Наименование показателя	Код	За Январь - Декабрь 2014 г.	За Январь - Декабрь 2013 г.
Денежные потоки от финансовых операций			
Поступления - всего	4310	220 301	-
в том числе:			
получение кредитов и займов	4311	220 301	-
денежных вкладов собственников (участников)	4312	-	-
от выпуска акций, увеличения долей участия	4313	-	-
от выпуска облигаций, векселей и других долговых ценных бумаг и др.	4314	-	-
	4315	-	-
прочие поступления	4319	-	-
Платежи - всего	4320	(31 088)	(10 695)
в том числе:			
собственникам (участникам) в связи с выкупом у них акций (долей участия) организации или их выходом из состава участников	4321	-	-
на уплату дивидендов и иных платежей по распределению прибыли в пользу собственников (участников)	4322	(25 188)	(10 695)
в связи с погашением (выкупом) векселей и других долговых ценных бумаг, возврат кредитов и займов	4323	(5 900)	-
	4324	-	-
прочие платежи	4329	-	-
Сальдо денежных потоков от финансовых операций	4300	189 213	(10 695)
Сальдо денежных потоков за отчетный период	4400	88 341	(19 293)
Остаток денежных средств и денежных эквивалентов на начало отчетного периода	4450	10 867	30 160
Остаток денежных средств и денежных эквивалентов на конец отчетного периода	4500	105 518	10 867
Величина влияния изменений курса иностранной валюты по отношению к рублю	4490	6 310	-

Руководитель

(подпись)

Большаков Сергей
Анатольевич

(расшифровка подписи)

25 января 2015 г.

Расчет стоимости чистых активов

Открытое акционерное общество "Транспортная компания РусГидро"
(наименование организации)

Наименование показателя	Код строки бухгалтерского баланса	На 31 декабря 2014 г.	На 31 декабря 2013 г.	На 31 декабря 2012 г.
Активы				
Нематериальные активы	1110	-	-	-
Результаты исследований и разработок	1120	-	-	-
Нематериальные поисковые активы	1130	-	-	-
Материальные поисковые активы	1140	-	-	-
Основные средства	1150	560 756	158 799	168 256
Доходные вложения в материальные ценности	1160	-	-	-
Финансовые вложения долгосрочные	1170	88 492	-	-
Отложенные налоговые активы	1180	195	129	64
Прочие внеоборотные активы	1190	2 790	94	77
Запасы	1210	44 121	11 850	8 411
Налог на добавленную стоимость по приобретенным ценностям	1220	-	-	1 208
Дебиторская задолженность*	1230	306 629	53 276	26 730
Финансовые вложения краткосрочные	1240	-	-	-
Денежные средства и денежные эквиваленты	1250	105 518	10 867	30 160
Прочие оборотные активы	1260	7 061	1 349	1 501
ИТОГО активы	-	1 115 562	236 364	236 407
Пассивы				
Заемные средства долгосрочные	1410	184 401	16 000	16 000
Отложенные налоговые обязательства	1420	23	30	31
Оценочные обязательства долгосрочные	1430	-	-	-
Прочие обязательства долгосрочные	1450	408 844	73 219	95 222
Заемные средства краткосрочные	1510	50 297	1 667	320
Кредиторская задолженность	1520	217 658	58 893	61 045
Оценочные обязательства краткосрочные	1540	31 765	7 332	3 661
Прочие обязательства краткосрочные	1550	139	-	-
ИТОГО пассивы	-	893 127	157 142	176 279
Стоимость чистых активов	-	222 435	79 223	60 128

* - За исключением задолженности участников (учредителей) по взносам в уставный капитал.

**Пояснения к бухгалтерскому балансу
и отчету о финансовых результатах (тыс. руб)**

1. Нематериальные активы и расходы на научно-исследовательские, опытно-конструкторские и технологические работы (НИОКР)
1.1. Наличие и движение нематериальных активов

Форма 0710005 с.1

Наименование показателя	Код	Период	На начало года		Изменения за период						На конец периода		
			первоначальная стоимость	накопленная амортизация и убытки от обесценения	Поступило	Выбыло		Убыток от обесценения	Переоценка		первоначальная стоимость	накопленная амортизация и убытки от обесценения	
						первоначальная стоимость	накопленная амортизация и убытки от обесценения		Первоначальная стоимость	Накопленная амортизация			
Нематериальные активы - всего	5100	за 2014 г.	-	-	-	-	-	-	-	-	-	-	-
	5110	за 2013 г.	-	-	-	-	-	-	-	-	-	-	-
в том числе:													
	5101	за 2014 г.	-	-	-	-	-	-	-	-	-	-	-
	5111	за 2013 г.	-	-	-	-	-	-	-	-	-	-	-

1.2. Первоначальная стоимость нематериальных активов, созданных самой организацией

Наименование показателя	Код	На 31 декабря 2014 г.		На 31 декабря 2013 г.	
		5120	5121	5120	5121
Всего		-	-	-	-
в том числе:					
	5121	-	-	-	-

1.5. Незаконченные и неоформленные НИОКР и незаконченные операции по приобретению нематериальных активов

Наименование показателя	Код	Период	На начало года	Изменения за период			На конец периода
				затраты за период	списано затрат как не давших положительного результата	принято к учету в качестве нематериальных активов или НИОКР	
Затраты по незаконченным исследованиям и разработкам - всего	5160	за 2014 г.	-	-	-	-	-
	5170	за 2013 г.	-	-	-	-	-
в том числе:	5161	за 2014 г.	-	-	-	-	-
	5171	за 2013 г.	-	-	-	-	-
незаконченные операции по приобретению нематериальных активов - всего	5180	за 2014 г.	-	2 672	-	-	2 672
	5190	за 2013 г.	-	-	-	-	-
в том числе:	5181	за 2014 г.	-	1 038	-	-	1 038
	5191	за 2013 г.	-	-	-	-	-
1 этап "Разработка и внедрение функциональных программ"	5182	за 2014 г.	-	1 317	-	-	1 317
	5192	за 2013 г.	-	-	-	-	-
2 этап "Передача системы в опытную эксплуатацию"	5183	за 2014 г.	-	317	-	-	317
	5193	за 2013 г.	-	-	-	-	-

2.2. Незавершенные капитальные вложения

Наименование показателя	Код	Период	На начало года	Изменения за период			На конец периода
				затраты за период	списано	принято к учету в качестве основных средств или увеличена стоимость	
Незавершенное строительство и незаконченные операции по приобретению, модернизации и т.п. основных средств - всего	5240	за 2014 г.	-	503 623	(1 135)	(502 488)	
	5250	за 2013 г.	6 710	19 274	-	(25 984)	
в том числе:							
Стенд балансировочный СБМК-60		за 2014 г.	-	49	-	49	
		за 2013 г.	-	-	-	-	
Станок балансировочный для грузовых автомобилей 45TRK		за 2014 г.	-	75	-	75	
		за 2013 г.	-	-	-	-	
Автоматизированное рабочее место в составе: компьютер HP, ЖК монитор		за 2014 г.	-	1 359	-	1 359	
		за 2013 г.	-	-	-	-	
Установка бетоносмесительная		за 2014 г.	-	873	-	873	
		за 2013 г.	-	-	-	-	
Планшет Apple iPad 64 GB		за 2014 г.	-	171	-	171	
		за 2013 г.	-	-	-	-	
Ноутбук Fujitsu T7 4G		за 2014 г.	-	798	-	798	
		за 2013 г.	-	-	-	-	
Ноутбук HP EliteBook 840 G1		за 2014 г.	-	174	-	174	
		за 2013 г.	-	-	-	-	
Мфу HP LaserJet M725		за 2014 г.	-	171	-	171	
		за 2013 г.	-	-	-	-	
Мфу HP LaserJet M525		за 2014 г.	-	1 139	-	1 139	
		за 2013 г.	-	-	-	-	
Принтер HP LaserJet M575		за 2014 г.	-	336	-	336	
		за 2013 г.	-	-	-	-	
Дисковая хранилище		за 2014 г.	-	105	-	105	
		за 2013 г.	-	-	-	-	
Стол офисный руководителя. Сенат. Цвет орех артимеда. 1800*900*750		за 2014 г.	-	45	-	45	
		за 2013 г.	-	-	-	-	
Стол для переговоров. Сенат. Цвет орех артимеда. 2000*900*750		за 2014 г.	-	54	-	54	
		за 2013 г.	-	-	-	-	
Шкаф для документов комбинированный. Сенат. 900*450*2000		за 2014 г.	-	47	-	47	
		за 2013 г.	-	-	-	-	
Шкаф для документов. Турин. Цвет табак лемно. 900*450*2000		за 2014 г.	-	43	-	43	
		за 2013 г.	-	-	-	-	
Весы автомобильные Альфа АВ-40		за 2014 г.	-	417	-	417	
		за 2013 г.	-	-	-	-	
Стенд Р 776Е для разборки и сборки двигателей, КПП, задних мостов и агрегатов		за 2014 г.	-	87	-	87	
		за 2013 г.	-	-	-	-	
Автомобиль TOYOTA CAMRY XW7BF4FK7DS022758		за 2014 г.	-	-	-	-	
		за 2013 г.	982	2	-	984	
Автомобиль TOYOTA CAMRY		за 2014 г.	-	-	-	-	

XW7BF4FK20S022862	за 2013 г.	982	2	984	-
Бульдозер Shantui SD23	за 2014 г.	-	-	-	-
	за 2013 г.	4 746	3	4 749	-
Контроллер на 4 зонда (функция "Аларм", модуль учета остатков, порт RS-232 для POS соединения)	за 2014 г.	-	-	-	-
Автомашина самосвал КАМАЗ 6520	за 2013 г.	-	54	54	-
X1F662000D0002227	за 2014 г.	-	-	-	-
Автомашина самосвал КАМАЗ 6520	за 2013 г.	-	2 159	2 159	-
X1F652000D0001961	за 2014 г.	-	-	-	-
Топливо раздаточная колонка "Дженерал Пэлмас", тип GP-MFD 20/2, 1 ПРОДУКТ, 2 листопада, паспортный тип	за 2013 г.	-	2 159	2 159	-
Насос логружной STP 75 C VL2 с установочным комплектом	за 2014 г.	-	-	-	-
Система управления GasKit V6.0 Std BOX	за 2013 г.	-	693	693	-
Автомобиль TOYOTA CAMRY	за 2014 г.	-	-	-	-
XW7BF4FK90S021272	за 2013 г.	-	164	164	-
Автомобиль TOYOTA CAMRY	за 2014 г.	-	-	-	-
XW7BF4FK70S025160	за 2013 г.	-	143	143	-
Автомобиль TOYOTA CAMRY	за 2014 г.	-	-	-	-
XW7BK4FK10S005663	за 2013 г.	-	984	984	-
Автомобиль TOYOTA CAMRY	за 2014 г.	-	-	-	-
Автомобиль TOYOTA CAMRY	за 2013 г.	-	984	984	-
XW7BK4FK10S005663	за 2014 г.	-	-	-	-
Автомобиль TOYOTA CAMRY	за 2013 г.	-	1 367	1 367	-
Автомобиль TOYOTA CAMRY	за 2014 г.	-	-	-	-
Автомобиль TOYOTA CAMRY	за 2013 г.	-	1 642	1 642	-
Автомобиль TOYOTA CAMRY	за 2014 г.	-	-	-	-
Кран автомобильный КС-55713-1К-1 на шасси КАМАЗ 65115-62 X 89357131DVA15019	за 2013 г.	-	4 093	4 093	-
Сканер CARMANSCAN VG+V664 в комплекте с двумя программами диагностики Азия, Европа	за 2014 г.	-	-	-	-
Автомобиль LEXUS LS460 AWD L VIN	за 2013 г.	-	222	222	-
JTHDL46F905005761	за 2014 г.	-	-	-	-
Машина автоцистерна пожарная ив.№ 3E65207	за 2013 г.	-	4 602	4 602	-
Машина пожарная АЦ40333011311А ив.№3E6070036	за 2014 г.	-	189	189	-
Автомобиль КАМАЗ 45717К1 ив.№ 3E00100376	за 2013 г.	-	-	-	-
Автомобиль КАМАЗ 45717К1 ив.№ 3E00100376	за 2014 г.	-	123	123	-
Автомобиль КАМАЗ 45717К1 ив.№ 3E00100376	за 2013 г.	-	-	-	-
Автомобиль КАМАЗ 45717К1 ив.№ 3E00100376	за 2014 г.	-	1 785	1 785	-
Автомобиль КАМАЗ 45717К1 ив.№ 3E00100376	за 2013 г.	-	-	-	-
Автомобиль КАМАЗ 45717К1 ив.№ 3E00100376	за 2014 г.	-	2 040	2 040	-
Автомобиль КАМАЗ 45717К1 ив.№ 3E00100376	за 2013 г.	-	-	-	-
Автомобиль КАМАЗ 45717К1 ив.№ 3E00100376	за 2014 г.	-	239	239	-
Автомобиль КАМАЗ 45717К1 ив.№ 3E00100376	за 2013 г.	-	-	-	-
Автомобиль КАМАЗ 45717К1 ив.№ 3E00100376	за 2014 г.	-	919	919	-
Передвижной комплекс специализированного оборудования (Электрорадиостанция)	за 2013 г.	-	-	-	-
Автомобиль TOYOTA LAND CRUISER ив.№ 3E0066219	за 2014 г.	-	689	689	-
Тахограф Штрих - Тахо RUS SM 10042.00.00-14 (глобал) СКЗИ	за 2013 г.	-	-	-	-
Автомобиль Toyota Land Cruiser 150 (PRADO) ив.№ БР12484	за 2014 г.	-	2 172	2 172	-
Принтер HP LaserJet Enterprise 500	за 2013 г.	-	-	-	-
	за 2014 г.	-	84	84	-
	за 2013 г.	-	-	-	-

Автомобиль легковой TOYOTA CAMRI инв № БР 12486	за 2014 г.	-	967	-	967	-
	за 2013 г.	-	-	-	-	-
Автомобиль легковой TOYOTA CAMRI инв № БР 12485	за 2014 г.	-	967	-	967	-
	за 2013 г.	-	-	-	-	-
Автомобиль Toyota Land Cruiser 150 (PRADO) инв № БР 12490	за 2014 г.	-	2 172	-	2 172	-
	за 2013 г.	-	-	-	-	-
Автомобиль Toyota Land Cruiser 150 (PRADO) инв № БР 12489	за 2014 г.	-	2 172	-	2 172	-
	за 2013 г.	-	-	-	-	-
Автомобиль грузовой бортовой ГАЗ-330273	за 2014 г.	-	109	-	109	-
	за 2013 г.	-	-	-	-	-
Машина коммунальная МК-02 на шасси трактора МТЗ-82,1	за 2014 г.	-	672	-	672	-
	за 2013 г.	-	-	-	-	-
Автомобиль грузовой бортовой УАЗ -39094	за 2014 г.	-	64	-	64	-
	за 2013 г.	-	-	-	-	-
Автобус Toyota Hiace	за 2014 г.	-	1 236	-	1 236	-
	за 2013 г.	-	-	-	-	-
Автомобиль АЦ-8-40 Камаз 65115	за 2014 г.	-	3 335	-	3 335	-
	за 2013 г.	-	-	-	-	-
Автомобиль грузовой бортовой УАЗ-39094(2)	за 2014 г.	-	64	-	64	-
	за 2013 г.	-	-	-	-	-
Автомобиль УАЗ 31512	за 2014 г.	-	58	-	58	-
	за 2013 г.	-	-	-	-	-
Автомобиль "UAZ Hunter"	за 2014 г.	-	139	-	139	-
	за 2013 г.	-	-	-	-	-
Автомобиль УАЗ -39094(1)	за 2014 г.	-	64	-	64	-
	за 2013 г.	-	-	-	-	-
Машина ассенизационная КО-505А на шасси Камаз	за 2014 г.	-	998	-	998	-
	за 2013 г.	-	-	-	-	-
Машина ассенизационная КО-503В-2	за 2014 г.	-	189	-	189	-
	за 2013 г.	-	-	-	-	-
Автобус ПАЗ 320402-03	за 2014 г.	-	643	-	643	-
	за 2013 г.	-	-	-	-	-
Автобус ПАЗ 320402-03 Инв 3Е 100380	за 2014 г.	-	643	-	643	-
	за 2013 г.	-	-	-	-	-
Автобус ЛиАЗ 525653 инв.ЗЕ0065144	за 2014 г.	-	1 126	-	1 126	-
	за 2013 г.	-	-	-	-	-
Автомобиль "UAZ Patriot"	за 2014 г.	-	313	-	313	-
	за 2013 г.	-	-	-	-	-
Автоцистерна пожарная АЦ -8-40 Камаз -43118 I-24-ВР	за 2014 г.	-	123	-	123	-
	за 2013 г.	-	-	-	-	-
Автомобиль Toyota land Cruiser	за 2014 г.	-	294	-	294	-
	за 2013 г.	-	-	-	-	-
Автомобиль КАМАЗ 6520-06 самосвал	за 2014 г.	-	1 597	-	1 597	-
	за 2013 г.	-	-	-	-	-
Автоцистерна пожарная АЦ 5,0-40 /КАМАЗ 586100	за 2014 г.	-	123	-	123	-
	за 2013 г.	-	-	-	-	-
Автомобиль грузовой бортовой ГАЗ 330273	за 2014 г.	-	76	-	76	-
	за 2013 г.	-	-	-	-	-
Автомобиль УАЗ 330902	за 2014 г.	-	64	-	64	-
	за 2013 г.	-	-	-	-	-

№ БР12488										
Автомобиль Toyota Land Cruiser 200 (PRADO) инв № БР12487								за 2013 г.		
								за 2014 г.	2 673	2 673
Автомобиль Toyota Land Cruiser 200 (PRADO) инв № БР12487								за 2013 г.		
								за 2014 г.	411	411
Автомобиль Toyota Land Cruiser 200 (PRADO) инв № БР12487								за 2013 г.		
								за 2014 г.	2 412	2 412
Экскаватор EK-14-20 инв № БР12458								за 2013 г.		
								за 2014 г.	508	508
Трактор Беларус 82,1 инв № БР12457								за 2013 г.		
								за 2014 г.	9 813	9 813
Автогидродоzerник H33570 Камаз Инв № БР12395								за 2013 г.		
								за 2014 г.	2 722	2 722
Автомобиль Базильяна КО 507А-2 на шасси Камаз инв № БР12395								за 2013 г.		
								за 2014 г.	3 335	3 335
Автоцистерна АЦ-8,0-40(43118) инв № БР12400								за 2013 г.		
								за 2014 г.	47	47
Снегоход Буран СБ-640А инв № БР12394								за 2013 г.		
								за 2014 г.	47	47
Снегоход Буран СБ-640А инв № БР12393								за 2013 г.		
								за 2014 г.	135	135
Автомобиль Nissan Alisa								за 2013 г.		
								за 2014 г.	2 606	2 606
Машина коммунально-строительная многоцелевая ЭД105 на шасси КАМАЗ 65115 инв № БР12393								за 2013 г.		
								за 2014 г.	1 513	1 513
Катер А-3838								за 2013 г.		
								за 2014 г.	832	832
Баржа 200 тн.								за 2013 г.		
								за 2014 г.	185	185
Автомобиль ПАЗ 320540								за 2013 г.		
								за 2014 г.	183	183
Автомобиль Ниссан Starex								за 2013 г.		
								за 2014 г.	1 782	1 782
Тягач МЗКТ-74132								за 2013 г.		
								за 2014 г.	64	64
Автомобиль УАЗ 220602 цвет белая ночь								за 2013 г.		
								за 2014 г.	1 484	1 484
автомобиль TOYOTA Land Cruiser 100 VN								за 2013 г.		
								за 2014 г.	242	242
автомобиль-лаборатория высокочастотных испытаний на ПАЗ-3205								за 2013 г.		
								за 2014 г.	67	67
Катер Корвет-500НТ								за 2013 г.		
								за 2014 г.	190	190
Катер КС -104-024 "Русич"								за 2013 г.		
								за 2014 г.	298	298
Катер "КС-132"								за 2013 г.		
								за 2014 г.	321	321
Катер амфибия на воздушной подушке "Хивус-6"								за 2013 г.		
								за 2014 г.	93	93
Снегоборочная машина на базе трактора МТЗ-82, 1 инв № 7996								за 2013 г.		

Лаборатория связи на базе автофургона "Газель"			за 2014 г.	-	910		910	-
			за 2013 г.	-	-	-	-	-
			за 2014 г.	-	689	-	689	-
Автомобиль TOYOTA LAND CRUSER инв № 1785				-	-	-	-	-
			за 2013 г.	-	689	-	689	-
			за 2014 г.	-	-	-	-	-
Автомобиль Toyota LAND CRUSER				-	-	-	-	-
			за 2013 г.	-	226	-	226	-
			за 2014 г.	-	-	-	-	-
Автобус TOYOTA HIASE инв.№1784				-	3 053	-	3 053	-
			за 2013 г.	-	1 288	-	1 288	-
			за 2014 г.	-	-	-	-	-
Автомобиль Toyota Land Cruiser JTEBU23J705073861 инв № 1788				-	689	-	689	-
			за 2013 г.	-	-	-	-	-
			за 2014 г.	-	-	-	-	-
Автомобиль TOYOTA LAND CRUSER 200 VIN JTMHХ05J604079392				-	2 579	-	2 579	-
			за 2013 г.	-	445	-	445	-
			за 2014 г.	-	-	-	-	-
Автомобиль TOYOTA CAMRI VIN XW7BF1F40S065972				-	1 508	-	1 508	-
			за 2013 г.	-	-	-	-	-
			за 2014 г.	-	-	-	-	-
Автомобиль Toyota HIACE VIN JTFX23RX06148626				-	2 426	-	2 426	-
			за 2013 г.	-	-	-	-	-
			за 2014 г.	-	-	-	-	-
Автомобиль Toyota Land Cruiser 150 (PRADO) VIN JTEBU3FJ305067936				-	2 426	-	2 426	-
			за 2013 г.	-	64	-	64	-
			за 2014 г.	-	-	-	-	-
Автомобиль TOYOTA HIASE VIN JTFX23R106149319				-	89	-	89	-
			за 2013 г.	-	-	-	-	-
			за 2014 г.	-	-	-	-	-
Автомобиль TOYOTA LAND CRUSER PRADO VIN RUJTBUBFJ9E0014397				-	556	-	556	-
			за 2013 г.	-	701	-	701	-
			за 2014 г.	-	-	-	-	-
Автомобиль TOYOTA LAND CRUSER PRADO VIN RUJTBUBFJ9E0015628				-	2 455	-	2 455	-
			за 2013 г.	-	-	-	-	-
			за 2014 г.	-	-	-	-	-
Автомобиль УАЗ-39094 инв № 1690				-	496	-	496	-
			за 2013 г.	-	-	-	-	-
			за 2014 г.	-	-	-	-	-
Автомобиль "ГАЗСАЗ 35071"				-	716	-	716	-
			за 2013 г.	-	-	-	-	-
			за 2014 г.	-	-	-	-	-
Автокран КС-45717К-1 инв.№7181				-	553	-	553	-
			за 2013 г.	-	-	-	-	-
			за 2014 г.	-	-	-	-	-
Компьютер HP PRODesk 600 SFF в сборе				-	708	-	708	-
			за 2013 г.	-	-	-	-	-
			за 2014 г.	-	-	-	-	-
Бодолозный бол "Ратмир"				-	2 099	-	2 099	-
			за 2013 г.	-	-	-	-	-
			за 2014 г.	-	-	-	-	-
Катер водометный проект 82270				-	537	-	537	-
			за 2013 г.	-	-	-	-	-
			за 2014 г.	-	-	-	-	-
Катер разведной "Волжская ГЭС"				-	662	-	662	-
			за 2013 г.	-	-	-	-	-
			за 2014 г.	-	-	-	-	-
Катер водолазный РВМ-376				-	1 041	-	1 041	-
			за 2013 г.	-	-	-	-	-
			за 2014 г.	-	-	-	-	-
Автобус HYUNDAI UNIVERSE SPACE LUXURY				-	537	-	537	-
			за 2013 г.	-	-	-	-	-
			за 2014 г.	-	-	-	-	-
Машина коммунально-строительная многоцелевая				-	2 099	-	2 099	-
			за 2013 г.	-	-	-	-	-
			за 2014 г.	-	-	-	-	-
TOYOTA HIASE гос.№НН351РУ				-	537	-	537	-
			за 2013 г.	-	-	-	-	-
			за 2014 г.	-	-	-	-	-
Автомобиль легковой TOYOTA COROLLA				-	662	-	662	-
			за 2013 г.	-	-	-	-	-
			за 2014 г.	-	-	-	-	-

Автобус ПАЗ 320401-01(Х1М32041А70000293, синий)	за 2014 г.	-	447	447	-	447
Автобус ПАЗ 320402-03	за 2013 г.	-	-	-	-	-
	за 2014 г.	-	361	361	-	361
Автобус ПАЗ 32054-07 гос. № Х611 ХХ 99	за 2013 г.	-	-	-	-	-
	за 2014 г.	-	185	185	-	185
АВТОБУС ПАЗ-32051R	за 2013 г.	-	-	-	-	-
	за 2014 г.	-	140	140	-	140
Пригородный автобус НЕФАЗ 5299-10-05	за 2013 г.	-	-	-	-	-
	за 2014 г.	-	543	543	-	543
АВТОМОБИЛЬ КАМАЗ-54115	за 2013 г.	-	-	-	-	-
	за 2014 г.	-	231	231	-	231
АВТОМОБИЛЬ ГАЗ-САЗ-3507-01 гос.№М3510Н	за 2013 г.	-	-	-	-	-
	за 2014 г.	-	138	138	-	138
АВТОМОБИЛЬ КАМАЗ 4308 с системой дистанционного управления	за 2013 г.	-	-	-	-	-
	за 2014 г.	-	699	699	-	699
АВТОГИДРОПОДЪЕМНИК АТП-18.04	за 2013 г.	-	-	-	-	-
	за 2014 г.	-	132	132	-	132
Автодропольемный самоходный стреловой напущис КАМАЗ 43253 (ПСС-131-22Э)	за 2013 г.	-	-	-	-	-
	за 2014 г.	-	1 108	1 108	-	1 108
Автокран КС-45721	за 2013 г.	-	-	-	-	-
	за 2014 г.	-	3 209	3 209	-	3 209
Автокран МКАТ - 20.01.	за 2013 г.	-	-	-	-	-
	за 2014 г.	-	405	405	-	405
Автомобиль-самосвал "Камаз" г/п 15 тонн	за 2013 г.	-	-	-	-	-
	за 2014 г.	-	1 530	1 530	-	1 530
АВТОМОБИЛЬ ЗИЛ-5301 АО гос.№Е944АА	за 2013 г.	-	-	-	-	-
	за 2014 г.	-	89	89	-	89
АВТОМОБИЛЬ МДК 43362	за 2013 г.	-	-	-	-	-
	за 2014 г.	-	270	270	-	270
ВАКУУМНАЯ МАШИНА КО-503-2В	за 2013 г.	-	-	-	-	-
	за 2014 г.	-	451	451	-	451
Автогрейдер ДЗ-122А	за 2013 г.	-	-	-	-	-
	за 2014 г.	-	149	149	-	149
Трактор Т-16 колесный	за 2013 г.	-	-	-	-	-
	за 2014 г.	-	91	91	-	91
Трактор МТЗ-82 Б/Н 37-16	за 2013 г.	-	-	-	-	-
	за 2014 г.	-	139	139	-	139
Трактор Т-150К-05	за 2013 г.	-	-	-	-	-
	за 2014 г.	-	193	193	-	193
Экскаватор ЭО-2621	за 2013 г.	-	-	-	-	-
	за 2014 г.	-	208	208	-	208
Машина коммунал.-строит.многоцелевая МКСМ-800	за 2013 г.	-	-	-	-	-
	за 2014 г.	-	72	72	-	72
Автокран КС-35715 г/п 17 т	за 2013 г.	-	-	-	-	-
	за 2014 г.	-	302	302	-	302
Машина коммунально-строительная многоцелевая ДЭ-226	за 2013 г.	-	-	-	-	-
	за 2014 г.	-	319	319	-	319
Погрузчик ПУМ-500Б	за 2013 г.	-	-	-	-	-
	за 2014 г.	-	89	89	-	89

Автогрузчик ДВ 1792.45.10 (пл 3.5т ЗИП	за 2013 г.	-	-	-	-	-	-
	за 2014 г.	-	79	-	-	-	79
Подъемник ПАРТ-28	за 2013 г.	-	-	-	-	-	-
	за 2014 г.	-	487	-	-	-	487
Автогрузчик ДВ 1792.33.10 (пл 3.5тн	за 2013 г.	-	-	-	-	-	-
	за 2014 г.	-	77	-	-	-	77
Пескообразователь ПР-104М уст.на ПМ-130	за 2013 г.	-	-	-	-	-	-
	за 2014 г.	-	92	-	-	-	92
А/м ассенз. КО-503 Б-1 (ГАЗ-53-12)	за 2013 г.	-	-	-	-	-	-
	за 2014 г.	-	189	-	-	-	189
Автомобиль самосвал КАМАЗ-55102	за 2013 г.	-	-	-	-	-	-
	за 2014 г.	-	369	-	-	-	369
Автомашина КАМАЗ-5410	за 2013 г.	-	-	-	-	-	-
	за 2014 г.	-	356	-	-	-	356
Пригородный автобус НЕРАЗ-5299-01	за 2013 г.	-	-	-	-	-	-
	за 2014 г.	-	223	-	-	-	223
Баржа 200Т	за 2013 г.	-	-	-	-	-	-
	за 2014 г.	-	913	-	-	-	913
Букир рейдовый "РБТ-301"	за 2013 г.	-	-	-	-	-	-
	за 2014 г.	-	1 983	-	-	-	1 983
Водолазный бот "СаргЭС-1"	за 2013 г.	-	-	-	-	-	-
	за 2014 г.	-	709	-	-	-	709
Кран плавающий "КПЛ-83"	за 2013 г.	-	-	-	-	-	-
	за 2014 г.	-	7 097	-	-	-	7 097
Автомобиль легковой TOYOTA LAND CRUISER 150 (PRADO)	за 2013 г.	-	-	-	-	-	-
	за 2014 г.	-	2 172	-	-	-	2 172
Автомобиль TOYOTA "LAND CRUISER 120 (PRADO)" гос.№ Е002 УВ 63 RUS	за 2013 г.	-	-	-	-	-	-
	за 2014 г.	-	857	-	-	-	857
Автомобиль TOYOTA "LAND CRUISER 120 (PRADO)" гос.№М070СХ 63 RUS	за 2013 г.	-	-	-	-	-	-
	за 2014 г.	-	857	-	-	-	857
Автобус TOYOTA HIACE	за 2013 г.	-	-	-	-	-	-
	за 2014 г.	-	1 309	-	-	-	1 309
Ford Transit BUS вн: WF0DXXTFD6P48243	за 2013 г.	-	-	-	-	-	-
	за 2014 г.	-	248	-	-	-	248
ав.м.ЗИПС54К(В493ВК64)	за 2013 г.	-	-	-	-	-	-
	за 2014 г.	-	102	-	-	-	102
Автодроздъемник ЗИП-433362 (АПТ-22.04) В413ТУ	за 2013 г.	-	-	-	-	-	-
	за 2014 г.	-	304	-	-	-	304
Автокран СМК-14 (МАЗ-5337045 (Б780СУ)	за 2013 г.	-	-	-	-	-	-
	за 2014 г.	-	892	-	-	-	892
Автомобиль Mitsubishi Lancer 2.0 NEW 480133 002044	за 2013 г.	-	-	-	-	-	-
	за 2014 г.	-	231	-	-	-	231
Автомобиль TOYOTA COROLLA 1,6 механика	за 2013 г.	-	-	-	-	-	-
	за 2014 г.	-	1 758	-	-	-	1 758
Автомобиль TOYOTA RAV4 (стандарт, механика)	за 2013 г.	-	-	-	-	-	-
	за 2014 г.	-	991	-	-	-	991
АЦ-40 ЗИП-433104 (СВ17АК64)	за 2013 г.	-	-	-	-	-	-
	за 2014 г.	-	123	-	-	-	123
	за 2013 г.	-	-	-	-	-	-
	за 2014 г.	-	-	-	-	-	-

ЗИП-433104 (Б645С064)автомоб.ст.	за 2014 г.	-	-	-	189	-	-	189
за 2013 г.	-	-	-	-	-	-	-	-
Лаб.высок.исп.ЛВМ-ЭГ-ГАЗ 3308 (Б665КК)	за 2014 г.	-	-	-	1 094	-	-	1 094
за 2013 г.	-	-	-	-	-	-	-	-
Погрузчик ПУМ-500 (62-24СВ)	за 2014 г.	-	-	-	89	-	-	89
за 2013 г.	-	-	-	-	-	-	-	-
Снегоочист.ДТ75Н (62-21СВ)	за 2014 г.	-	-	-	117	-	-	117
за 2013 г.	-	-	-	-	-	-	-	-
Трактор ЛТЗ 55А (62-37СВ)	за 2014 г.	-	-	-	188	-	-	188
за 2013 г.	-	-	-	-	-	-	-	-
Трактор ЛТЗ 55А (62-22СВ)	за 2014 г.	-	-	-	79	-	-	79
за 2013 г.	-	-	-	-	-	-	-	-
Экск. "Беларусь" ЮМЗ БАЛ (62-26СВ)	за 2014 г.	-	-	-	85	-	-	85
за 2013 г.	-	-	-	-	-	-	-	-
экскаватор однок.ЭО2626(62-25СВ)	за 2014 г.	-	-	-	197	-	-	197
за 2013 г.	-	-	-	-	-	-	-	-
Насосная станция АСНП (62-41СВ)	за 2014 г.	-	-	-	75	-	-	75
за 2013 г.	-	-	-	-	-	-	-	-
Компрессор ПКС 5.25Д (62-29СВ)	за 2014 г.	-	-	-	65	-	-	65
за 2013 г.	-	-	-	-	-	-	-	-
Агрегат сварочный АДД-4004 ВГ	за 2014 г.	-	-	-	98	-	-	98
за 2013 г.	-	-	-	-	-	-	-	-
Насосная ст. СНП75/100(62-36СВ)	за 2014 г.	-	-	-	75	-	-	75
за 2013 г.	-	-	-	-	-	-	-	-
Насосная станция СНП 240/30 на шасси 2 ПТС-4,5	за 2014 г.	-	-	-	116	-	-	116
за 2013 г.	-	-	-	-	-	-	-	-
Автобус ПАЗ 32053 КААЗ с АБС	за 2014 г.	-	-	-	185	-	-	185
за 2013 г.	-	-	-	-	-	-	-	-
Автодропедальник АПТ-18.02 ГАЗ-3309	за 2014 г.	-	-	-	788	-	-	788
за 2013 г.	-	-	-	-	-	-	-	-
АВТОКРАН СМК-14	за 2014 г.	-	-	-	314	-	-	314
за 2013 г.	-	-	-	-	-	-	-	-
Автокран специальный КСТ-5 А М 1 шасси МАЗ 5337 02	за 2014 г.	-	-	-	1 796	-	-	1 796
за 2013 г.	-	-	-	-	-	-	-	-
Автомобиль грузовой бортовой ГАЗ-333104	за 2014 г.	-	-	-	372	-	-	372
за 2013 г.	-	-	-	-	-	-	-	-
Автомобиль грузовой бортовой ЗИЛ-433360	за 2014 г.	-	-	-	108	-	-	108
за 2013 г.	-	-	-	-	-	-	-	-
Автомобиль легковой, седан VOLVO S80	за 2014 г.	-	-	-	1 031	-	-	1 031
за 2013 г.	-	-	-	-	-	-	-	-
Автомобиль Форд GALAXY	за 2014 г.	-	-	-	213	-	-	213
за 2013 г.	-	-	-	-	-	-	-	-
Автомобиль легковой, универсал Mitsubishi Outlander 3.0	за 2014 г.	-	-	-	823	-	-	823
за 2013 г.	-	-	-	-	-	-	-	-
Автомобиль легковой, универсал Мицубиси	за 2014 г.	-	-	-	235	-	-	235
за 2013 г.	-	-	-	-	-	-	-	-
Автомобиль Форд Мондео СИА-Х 2,0 л	за 2014 г.	-	-	-	269	-	-	269
за 2013 г.	-	-	-	-	-	-	-	-
Автомобиль-самосвал ЗИЛ ММЗ 45085	за 2014 г.	-	-	-	184	-	-	184
за 2013 г.	-	-	-	-	-	-	-	-

Автомобиль пассажирский ГАЗ-32213	за 2014 г.	-	413	-	413	-	413
	за 2013 г.	-	-	-	-	-	-
Автобус ПАЗ 320402-05	за 2014 г.	-	878	-	878	-	878
	за 2013 г.	-	-	-	-	-	-
Автомобиль - самосвал КАМАЗ 45144-N3	за 2014 г.	-	1 774	-	1 774	-	1 774
	за 2013 г.	-	-	-	-	-	-
Автоподъемник ПМС 212-02 на шасси ГАЗ-33023	за 2014 г.	-	1 504	-	1 504	-	1 504
	за 2013 г.	-	-	-	-	-	-
Автомобиль TOYOTA HIACE	за 2014 г.	-	1 309	-	1 309	-	1 309
	за 2013 г.	-	-	-	-	-	-
Автомобиль TOYOTA RAV4	за 2014 г.	-	1 133	-	1 133	-	1 133
	за 2013 г.	-	-	-	-	-	-
Принтер лазерный МФУ HP LaserJet Enterprise 500 M 575	за 2014 г.	-	168	-	168	-	168
	за 2013 г.	-	-	-	-	-	-
Автобус ЛиАЗ 5256 35	за 2014 г.	-	638	-	638	-	638
	за 2013 г.	-	-	-	-	-	-
ЦИСЦЕРНА ЖМД 25Т	за 2014 г.	-	402	-	402	-	402
	за 2013 г.	-	-	-	-	-	-
Автомобиль TOYOTA CAMRY	за 2014 г.	-	242	-	242	-	242
	за 2013 г.	-	-	-	-	-	-
Автомобиль Nissan Patrol (Y61)	за 2014 г.	-	895	-	895	-	895
	за 2013 г.	-	-	-	-	-	-
ЛиАЗ 525626-01(ХТУ52862Е70019531, бело-зеленый)	за 2014 г.	-	1 276	-	1 276	-	1 276
	за 2013 г.	-	-	-	-	-	-
Автоподъемник АПГ-18.01 На базе ЗИЛ-433362	за 2014 г.	-	313	-	313	-	313
	за 2013 г.	-	-	-	-	-	-
Автокран КС-35714К-3 № 0319 На базе КАМАЗ 53605-15	за 2014 г.	-	1 744	-	1 744	-	1 744
	за 2013 г.	-	-	-	-	-	-
Автомобиль TOYOTA LAND CRUISER 120 (Prado) VIN:JTEBU29J705074843	за 2014 г.	-	857	-	857	-	857
	за 2013 г.	-	-	-	-	-	-
Автомобиль Соболь 7 мест ГАЗ-2752	за 2014 г.	-	168	-	168	-	168
	за 2013 г.	-	-	-	-	-	-
Автоцистерна АЦ-2,5-40(ЗИЛ-433362)	за 2014 г.	-	292	-	292	-	292
	за 2013 г.	-	-	-	-	-	-
Автомобиль УАЗ-3163-013 PATRIOT	за 2014 г.	-	80	-	80	-	80
	за 2013 г.	-	-	-	-	-	-
автоцистерна АЦ40(ЗИЛ)-433362	за 2014 г.	-	292	-	292	-	292
	за 2013 г.	-	-	-	-	-	-
Автоцистерна пожарная АЦ-2,5-40 (433362)	за 2014 г.	-	407	-	407	-	407
	за 2013 г.	-	-	-	-	-	-
Автоцистерна ФЦ-2,5-40 (ЗИЛ-433362)	за 2014 г.	-	292	-	292	-	292
	за 2013 г.	-	-	-	-	-	-
КАМАЗ 43255 самосвал	за 2014 г.	-	799	-	799	-	799
	за 2013 г.	-	-	-	-	-	-
Специальное пассажирское средство 22492 D на базе Ford Transit VAN 19 мест	за 2014 г.	-	612	-	612	-	612
	за 2013 г.	-	-	-	-	-	-
Автомобиль TOYOTA LAND CRUISER 200	за 2014 г.	-	2 673	-	2 673	-	2 673
	за 2013 г.	-	-	-	-	-	-
Автомобиль TOYOTA COROLLA	за 2014 г.	-	662	-	662	-	662
	за 2013 г.	-	-	-	-	-	-

Автобус SOLLERS B-BF						за 2013 г.	-	-	-
						за 2014 г.	1 231	-	1 231
						за 2013 г.	-	-	-
Автобус FORD TRANSIT BUS						за 2014 г.	435	-	435
						за 2013 г.	-	-	-
Автомобиль Mitsubishi Pajero 3.2 LWB						за 2014 г.	595	-	595
						за 2013 г.	-	-	-
Автомобиль Toyota Camry						за 2014 г.	916	-	916
						за 2013 г.	-	-	-
Автомобиль Toyota RAV4						за 2014 г.	1 164	-	1 164
						за 2013 г.	-	-	-
Автомобиль TOYOTA HIACE						за 2014 г.	1 309	-	1 309
						за 2013 г.	-	-	-
Автомобиль Toyota Corolla						за 2014 г.	662	-	662
						за 2013 г.	-	-	-
ЛАБОРАТОРИЯ ВЫСОКОВЫСЫТАНИЙ ЛВИ-Н.6863						за 2014 г.	328	-	328
						за 2013 г.	-	-	-
ЛАБОРАТОРИЯ ВЫСОКОВОЛЬТНЫХ ИСПЫТАНИЙ (ЛВИ). НА БАЗЕ ГАЗ-3307						за 2014 г.	874	-	874
						за 2013 г.	-	-	-
Двухосный прицеп 83412(ГКБ-817МТ с запасным колесом)						за 2014 г.	124	-	124
						за 2013 г.	-	-	-
Прицеп для кабельных барабанов К-1						за 2014 г.	131	-	131
						за 2013 г.	-	-	-
Полуприцеп НЕФАЗ-9334-10-01 /рег.ВВ2399 77/						за 2014 г.	156	-	156
						за 2013 г.	-	-	-
ПРИЦЕП СЗАП-9340						за 2014 г.	84	-	84
						за 2013 г.	-	-	-
ТРАКТОР МТЗ-80.1 ном.3879						за 2014 г.	145	-	145
						за 2013 г.	-	-	-
ТРАКТОР ПТЗ-60 АБ с налесным оборудованием						за 2014 г.	161	-	161
						за 2013 г.	-	-	-
Бульдозер, универсальная дорожная машина "Кировец" (С-702МВА-УДМ2						за 2014 г.	856	-	856
						за 2013 г.	-	-	-
Экскаватор-погрузчик ЭП2620, с/мш; Амкатор на базе трактора МТЗ 82						за 2014 г.	291	-	291
						за 2013 г.	-	-	-
Машина коммунально-строительная многоцелевая. Снегоочиститель шинкаторный СШР-1 модель 001 СА						за 2014 г.	1 299	-	1 299
						за 2013 г.	-	-	-
Прицеп тракторный самосвальный 2 ПТС-6,5						за 2014 г.	76	-	76
						за 2013 г.	-	-	-
СНЕГООЧИСТИТЕЛЬ ШНЕКОТОРНЫЙ ном.0002						за 2014 г.	237	-	237
						за 2013 г.	-	-	-
АВТОПОГРУЗЧИК 41015.33						за 2014 г.	121	-	121
						за 2013 г.	-	-	-
Агрегат сварочный АДД-400П						за 2014 г.	98	-	98
						за 2013 г.	-	-	-
Автобус "REAL"						за 2014 г.	564	-	564
						за 2013 г.	-	-	-
ТЕПЛОВОЗ ном 004						за 2014 г.	491	-	491
						за 2013 г.	-	-	-

ПЛАТФОРМА ЖЕЛЕЗНОД		за 2014 г.	248	-	248	-
Лодка моторная аварийно-спасательная "Посейдон-500" (в ком-кт. прицеп к легковым автомобилям "СКИФ")		за 2013 г.	-	-	-	248
Катер акцибильный многоцелевой "Марс-700М", двигатель: TOYOTA-2TR № 8450316		за 2014 г.	139	-	139	-
Автомобиль легковой TOYOTA LAND CRUISER 150 (PRADO)		за 2013 г.	-	-	-	139
Катер акцибильный многоцелевой "Марс-700М", двигатель: TOYOTA-2TR № 8450462		за 2014 г.	3 542	-	3 542	-
Полубук Fujitsu LIFEBOOK U745 i7 4/G/L/T/E silver + n/p S26391-K403-V100		за 2013 г.	-	-	-	3 542
Автобус ЛмАЗ-5256.35		за 2014 г.	2 172	-	2 172	-
Автобус ЛмАЗ-5256.35		за 2013 г.	-	-	-	2 172
Автобус ПАЗ 32053		за 2014 г.	3 542	-	3 542	-
Автодроподъемник ПСС-131,183 на шасси ГАЗ-3309		за 2013 г.	-	-	-	3 542
Автомобиль ГАЗ-32213-414		за 2014 г.	114	-	114	-
Автомобиль грузовой бортовой ЗИЛ-433360		за 2013 г.	-	-	-	114
Автомобиль легковой KIA Seed		за 2014 г.	473	-	473	-
Автомобиль легковой KIA Seed		за 2013 г.	-	-	-	473
Автомобиль легковой KIA Seed		за 2014 г.	808	-	808	-
Автомобиль легковой KIA Seed		за 2013 г.	-	-	-	808
Автомобиль Форд Транзит Van 300 MWB FWD		за 2014 г.	515	-	515	-
Автомобиль легковой, универсал Ford Galaxy 2.0		за 2013 г.	-	-	-	515
Автомобиль Форд Транзит BUS M2 (17 мест)		за 2014 г.	467	-	467	-
Автомобиль-самосвал ЗИЛ СААЗ-4546		за 2013 г.	-	-	-	467
Автопогрузчик KOMATSU FD 100T-6 пл 10тн		за 2014 г.	1 853	-	1 853	-
Автопогрузчик Komatsu FD60at-7 сер.№106291		за 2013 г.	-	-	-	1 853
Машина коммунально-строительная многоцелевая КО 713-01		за 2014 г.	77	-	77	-
		за 2013 г.	-	-	-	77
		за 2014 г.	421	-	421	-
		за 2013 г.	-	-	-	421
		за 2014 г.	216	-	216	-
		за 2013 г.	-	-	-	216
		за 2014 г.	301	-	301	-
		за 2013 г.	-	-	-	301
		за 2014 г.	367	-	367	-
		за 2013 г.	-	-	-	367
		за 2014 г.	381	-	381	-
		за 2013 г.	-	-	-	381
		за 2014 г.	459	-	459	-
		за 2013 г.	-	-	-	459
		за 2014 г.	160	-	160	-
		за 2013 г.	-	-	-	160
		за 2014 г.	376	-	376	-
		за 2013 г.	-	-	-	376
		за 2014 г.	1 336	-	1 336	-
		за 2013 г.	-	-	-	1 336
		за 2014 г.	1 209	-	1 209	-
		за 2013 г.	-	-	-	1 209
		за 2014 г.	176	-	176	-
		за 2013 г.	-	-	-	176

Машина пожарная АЦ-2,5-40 с полным блоком комплектующих (основное и дополнительное оборудование и среда)	за 2014 г.	-	-	-	300	-	300	-
Машина пожарная АЦ-2,5-40 с полным блоком комплектующих (основное и дополнительное оборудование и среда)	за 2013 г.	-	-	-	-	-	-	-
Машина пожарная АЦ-2,5-40 с полным блоком комплектующих (основное и дополнительное оборудование и среда)	за 2014 г.	-	-	-	300	-	300	-
Машина пожарная АЦ-2,5-40 с полным блоком комплектующих (основное и дополнительное оборудование и среда)	за 2013 г.	-	-	-	-	-	-	-
Машина пожарная ЗИЛ-431412	за 2014 г.	-	-	-	186	-	186	-
Экскаватор	за 2013 г.	-	-	-	-	-	-	-
Экскаватор	за 2014 г.	-	-	-	150	-	150	-
Автомобиль легковой TOYOTA CAMRY	за 2013 г.	-	-	-	-	-	-	-
Автомобиль легковой TOYOTA CAMRY	за 2014 г.	-	-	-	1 092	-	1 092	-
Автомобиль легковой TOYOTA CAMRY	за 2013 г.	-	-	-	-	-	-	-
Автомобиль легковой TOYOTA CAMRY	за 2014 г.	-	-	-	967	-	967	-
Автомобиль легковой TOYOTA COROLLA	за 2013 г.	-	-	-	-	-	-	-
Автомобиль легковой TOYOTA COROLLA	за 2014 г.	-	-	-	662	-	662	-
Автобус SOILLERS B-BF	за 2013 г.	-	-	-	-	-	-	-
Автобус SOILLERS B-BF	за 2014 г.	-	-	-	1 182	-	1 182	-
АМ КАМАЗ 65117 с КМУ "AMCO VEDA IS"	за 2013 г.	-	-	-	-	-	-	-
АМ КАМАЗ 65117 с КМУ "AMCO VEDA IS"	за 2014 г.	-	-	-	818	-	818	-
Принтер лазерный МЭУ HP LaserJet Enterprise 500 M 525 dn (CF116A)	за 2013 г.	-	-	-	-	-	-	-
Принтер лазерный МЭУ HP LaserJet Enterprise 500 M 525 dn (CF116A)	за 2014 г.	-	-	-	71	-	71	-
Автомобиль седельно-сцепной Hyundai GOLD HD 270	за 2013 г.	-	-	-	-	-	-	-
Автомобиль седельно-сцепной Hyundai GOLD HD 270	за 2014 г.	-	-	-	6 737	-	6 737	-
Гидромолот РВ250S для экскаватора Hyundai R210LC-7	за 2013 г.	-	-	-	-	-	-	-
Гидромолот РВ250S для экскаватора Hyundai R210LC-7	за 2014 г.	-	-	-	486	-	486	-
Автомобиль бортовой 28186-000010-71 VIN: ZBJ2818ZDF000462	за 2013 г.	-	-	-	-	-	-	-
Автомобиль бортовой 28186-000010-71 VIN: ZBJ2818ZDF000462	за 2014 г.	-	-	-	1 521	-	1 521	-
Снегометатель Kovaco 1800 мм на SSL 135-205	за 2013 г.	-	-	-	-	-	-	-
Снегометатель Kovaco 1800 мм на SSL 135-205	за 2014 г.	-	-	-	330	-	330	-
Таксограф цифровой "ШТРИХ - Такорус"	за 2013 г.	-	-	-	-	-	-	-
Таксограф цифровой "ШТРИХ - Такорус"	за 2014 г.	-	-	-	264	-	264	-
Автомобиль MITSUBISHI OUTLANDER 3.0 JMBXL6W6W7Z002312	за 2013 г.	-	-	-	-	-	-	-
Автомобиль MITSUBISHI OUTLANDER 3.0 JMBXL6W6W7Z002312	за 2014 г.	-	-	-	338	-	338	-
Автомобиль FORD TRANSIT BUS WF0DXXTPFD7D13053	за 2013 г.	-	-	-	-	-	-	-
Автомобиль FORD TRANSIT BUS WF0DXXTPFD7D13053	за 2014 г.	-	-	-	214	-	214	-
Машина коммунально-строительная многоцелевая МКСМ-80011 009536	за 2013 г.	-	-	-	-	-	-	-
Машина коммунально-строительная многоцелевая МКСМ-80011 009536	за 2014 г.	-	-	-	111	-	111	-
Автомобиль грузовой бортовой с краном-манипулятором на шасси HYUNDAI HD-78)	за 2013 г.	-	-	-	-	-	-	-
Автомобиль грузовой бортовой с краном-манипулятором на шасси HYUNDAI HD-78)	за 2014 г.	-	-	-	608	-	608	-
Автомобиль TOYOTA CAMRY XW7BF40K10S010021 легковой	за 2013 г.	-	-	-	-	-	-	-
Автомобиль TOYOTA CAMRY XW7BF40K10S010021 легковой	за 2014 г.	-	-	-	526	-	526	-
Узел напруга "Титан-100"	за 2013 г.	-	-	-	-	-	-	-
Узел напруга "Титан-100"	за 2014 г.	-	-	-	1 780	-	1 780	-
Трактор Беларусь 82.1 80894231	за 2013 г.	-	-	-	-	-	-	-
Трактор Беларусь 82.1 80894231	за 2014 г.	-	-	-	302	-	302	-
Прицеп тракторный самосальный 2ПТС -4,5 мод. 887Б 022	за 2013 г.	-	-	-	-	-	-	-
Прицеп тракторный самосальный 2ПТС -4,5 мод. 887Б 022	за 2014 г.	-	-	-	55	-	55	-
Автобус TOYOTA HIASE JTF5X23P306044588	за 2013 г.	-	-	-	-	-	-	-
Автобус TOYOTA HIASE JTF5X23P306044588	за 2014 г.	-	-	-	749	-	749	-

Лодка моторная Стрелка-М РНГ 2842	за 2014 г.	-	205	-	205	-
	за 2013 г.	-	-	-	-	-
Лодка моторная "Касатка 2м" РНГ 2841	за 2014 г.	-	521	-	521	-
	за 2013 г.	-	-	-	-	-
Лодка моторная алюминевая WELDCRAFT "280 Ocean King" РНГ 2840	за 2014 г.	-	4 450	-	4 450	-
	за 2013 г.	-	-	-	-	-
Автомобиль TOYOTA LAND CRUISER 100 VX VIN JTEHT05J002108582	за 2014 г.	-	689	-	689	-
	за 2013 г.	-	-	-	-	-
Автомобиль MITSUBISHI LANCER 2.0 JMBSSRCS59A7J001545	за 2014 г.	-	212	-	212	-
	за 2013 г.	-	-	-	-	-
Автомобиль TOYOTA HILUX VIN LHTFZ29G409122631	за 2014 г.	-	1 486	-	1 486	-
	за 2013 г.	-	-	-	-	-
Автомобиль TOYOTA HILUX VIN LHTFZ29G309122183	за 2014 г.	-	1 486	-	1 486	-
	за 2013 г.	-	-	-	-	-
Стенд шиномонтажный грузовой 14-26 (Италка) АРО-Т260	за 2014 г.	-	178	-	178	-
	за 2013 г.	-	-	-	-	-
Компактный водлазный телевизионный комплекс ВТК-М1 (запись на флешку).	за 2014 г.	-	310	-	310	-
	за 2013 г.	-	-	-	-	-
Водлазная станция быстрого развертывания ВС-БР-3	за 2014 г.	-	241	-	241	-
	за 2013 г.	-	-	-	-	-
Пульт подачи воздуха водлазам ГИВВ на одного водлаза	за 2014 г.	-	117	-	117	-
	за 2013 г.	-	-	-	-	-
Помпа водлазная CLPD S0002.	за 2014 г.	-	192	-	192	-
	за 2013 г.	-	-	-	-	-
Аппарат воздушно-дыхательный АВМ-12-К комплектность № 6 (одноразовое исполнение 12 литров) с вентил	за 2014 г.	-	118	-	118	-
	за 2013 г.	-	-	-	-	-
Лодка КАЗАНКА	за 2014 г.	-	55	-	55	-
	за 2013 г.	-	-	-	-	-
Лодка моторная Silver Hawk 540DC	за 2014 г.	-	549	-	549	-
	за 2013 г.	-	-	-	-	-
Автоматизированное рабочее место в составе: компьютер HP, ЖК монитор	за 2014 г.	-	921	-	921	-
	за 2013 г.	-	-	-	-	-
Автомобиль TOYOTA LAND CRUISER 150 E838MA750	за 2014 г.	-	2 457	-	2 457	-
	за 2013 г.	-	-	-	-	-
Автомобиль TOYOTA LAND CRUISER 150 E868MA750	за 2014 г.	-	2 457	-	2 457	-
	за 2013 г.	-	-	-	-	-
Автомобиль TOYOTA HILUX № A672MA750	за 2014 г.	-	1 344	-	1 344	-
	за 2013 г.	-	-	-	-	-
Автомобиль TOYOTA CAMRY A671MA750	за 2014 г.	-	1 264	-	1 264	-
	за 2013 г.	-	-	-	-	-
Автомобиль Toyota Land Cruiser 200 гол.№ M297УУ152	за 2014 г.	-	2 673	-	2 673	-
	за 2013 г.	-	-	-	-	-
Автобус HIGER KLG 6118 GS	за 2014 г.	-	1 220	-	1 220	-
	за 2013 г.	-	-	-	-	-
Автобус ГАЗ-322132	за 2014 г.	-	44	-	44	-
	за 2013 г.	-	-	-	-	-
Автобус ГАЗ 32213	за 2014 г.	-	118	-	118	-
	за 2013 г.	-	-	-	-	-
Автобус класса В 222702 ФОРД ТРАНЗИТ	за 2014 г.	-	465	-	465	-
	за 2013 г.	-	-	-	-	-

Автомобиль Toyota Camry 2.5 Элеганс плюс					за 2014 г.					2 901			2 901
					за 2013 г.					-			-
Трактор ЛТЗ-55А					за 2014 г.					262			262
					за 2013 г.					-			-
Экскаватор Э-2621 В-2					за 2014 г.					320			320
					за 2013 г.					-			-
Автомобиль Toyota LC150 Proslide Plus с дизельным двигателем					за 2014 г.					1 967			1 967
					за 2013 г.					-			-
Экскаватор ЭО-3323 А					за 2014 г.					230			230
					за 2013 г.					-			-
Автобус SOLLERS В-ВF					за 2014 г.					2 309			2 309
					за 2013 г.					-			-
Автогрейдер ДЗ-122-1-4					за 2014 г.					351			351
					за 2013 г.					-			-
Снегопогрузчик КО-207 на базе трактора МТЗ-82					за 2014 г.					219			219
					за 2013 г.					-			-
Бульдозер ДЗ-42 на тракторе ДТ-75В, гусеничный					за 2014 г.					363			363
					за 2013 г.					-			-
Автокран КС-3574 на базе УРАЛ 5557					за 2014 г.					901			901
					за 2013 г.					-			-
Автомобиль легковой Mitsubishi Outlander 2/4 MIVEK Instyle					за 2014 г.					728			728
					за 2013 г.					-			-
Автокран КС на базе МАЗ-5337					за 2014 г.					1 466			1 466
					за 2013 г.					-			-
Автомобиль- самосвал КАМАЗ-55111А					за 2014 г.					427			427
					за 2013 г.					-			-
Автомобиль ГАЗ 270500 с магнитолой Былина					за 2014 г.					96			96
					за 2013 г.					-			-
Автомобиль FORD ФОРД TRANSIT VANWEOXXXBDEXT31037					за 2014 г.					465			465
					за 2013 г.					-			-
Автомобиль легковой Mitsubishi Outlander 2.0; vln JMBXNCU2W4U000599 с бортовой радионавиг.					за 2014 г.					507			507
					за 2013 г.					-			-
Автомобиль грузовой- бортовой ЗИЛ-433360					за 2014 г.					261			261
					за 2013 г.					-			-
Автомобиль- самосвал ЗИП- 45085					за 2014 г.					627			627
					за 2013 г.					-			-
Автомобиль легковой Mitsubishi Outlander 2.4, 2004г. в.; vln JMBXRCSU5W5U000313					за 2014 г.					507			507
					за 2013 г.					-			-
Автобус на 6-ть мест ГАЗ-2217-104/403/2060					за 2014 г.					157			157
					за 2013 г.					-			-
Автомобиль легковой, комби(хэтчбек) Mitsubishi Grandis 2.4 MIVEC 7-seater Invite					за 2014 г.					673			673
					за 2013 г.					-			-
Платформа железнодорожная для перемещения трансформаторов					за 2014 г.					1 376			1 376
					за 2013 г.					-			-
Автоприцеп СЗАП 8357					за 2014 г.					245			245
					за 2013 г.					-			-
Автоприцеп БАГЕМ 71102-0000010-32					за 2014 г.					142			142
					за 2013 г.					-			-
Автомобиль Mitsubishi Pajero 3.0 I WB					за 2014 г.					1 187			1 187
					за 2013 г.					-			-

Локомотив "Март-3" (средство транспортное специальное)	за 2013 г.	-	-	-	-	-
	за 2014 г.	-	-	-	3 826	-
Автомобиль TOYOTA Camry	за 2013 г.	-	-	-	-	-
	за 2014 г.	-	-	916	-	916
Машина снегоборочная МК.02 (коммуальная)	за 2013 г.	-	-	-	672	-
	за 2014 г.	-	-	-	-	-
Автомобиль TOYOTA CAMRY XW7BF4FK80S103686	за 2013 г.	-	-	-	1 105	-
	за 2014 г.	-	-	-	-	1 105
Автомобиль TOYOTA CAMRY XW7BF4FK90S103714	за 2013 г.	-	-	-	1 105	-
	за 2014 г.	-	-	-	-	1 105
Автомобиль TOYOTA CAMRY XW7BF4FK60S103704	за 2013 г.	-	-	-	1 105	-
	за 2014 г.	-	-	-	-	1 105
Автомобиль TOYOTA CAMRY XW7BF4FK60S103749	за 2013 г.	-	-	-	1 105	-
	за 2014 г.	-	-	-	-	1 105
Автомобиль TOYOTA CAMRY XW7BF4FK50S103726	за 2013 г.	-	-	-	186	-
	за 2014 г.	-	-	-	-	186
Автомобиль TOYOTA Highlander гос. № А744МА750	за 2013 г.	-	-	-	1 979	-
	за 2014 г.	-	-	-	-	1 979
Автомобиль TOYOTA CAMRY гос. № А747МА750	за 2013 г.	-	-	-	1 264	-
	за 2014 г.	-	-	-	-	1 264
Автомобиль TOYOTA CAMRY гос. № А676МА750	за 2013 г.	-	-	-	1 101	-
	за 2014 г.	-	-	-	-	1 101
Баржа 4509	за 2013 г.	-	-	-	832	-
	за 2014 г.	-	-	-	-	832
Буксир-толкатч речной	за 2013 г.	-	-	-	961	-
	за 2014 г.	-	-	-	-	961
Кран плавающий КПЛ 5-30	за 2013 г.	-	-	-	2 563	-
	за 2014 г.	-	-	-	-	2 563
Лодка моторная (моторный катер "Стриж 4-1")	за 2013 г.	-	-	-	457	-
	за 2014 г.	-	-	-	-	457
Машина пожарная АЦ-3.2-40/4 (КАМАЗ-4308)	за 2013 г.	-	-	-	2 953	-
	за 2014 г.	-	-	-	-	2 953
Подъемник автомобильный 1018.00	за 2013 г.	-	-	-	42	-
	за 2014 г.	-	-	-	-	42
Пожарная лестница АЛ-30 ПМ506	за 2013 г.	-	-	-	1 007	-
	за 2014 г.	-	-	-	-	1 007
Автобус TOYOTA HIASE	за 2013 г.	-	-	-	2 371	-
	за 2014 г.	-	-	-	-	2 371
Автосамосвал ЗИП-ММЗ-450650	за 2013 г.	-	-	-	129	-
	за 2014 г.	-	-	-	-	129
Прицеп лодочный Х88883152В0СJ2103	за 2013 г.	-	-	-	41	-
	за 2014 г.	-	-	-	-	41
Железнодорожная платформа	за 2013 г.	-	-	-	543	-
	за 2014 г.	-	-	-	-	543
Автомобиль Мидубиси Оутландер 2,0 Т, легковой	за 2013 г.	-	-	-	520	-
	за 2014 г.	-	-	-	-	520

TOYOTA LAND CRUISER 120	за 2014 г.	-	-	-	857	-	057
BA3 21074 (E 521 EE)	за 2013 г.	-	-	-	-	-	-
	за 2014 г.	-	-	-	51	-	51
BA3 21213 (B 827 BA AK ГЭС)	за 2013 г.	-	-	-	-	-	-
	за 2014 г.	-	-	-	42	-	42
BA3 21214 (O 200 BA Ay ГЭС)	за 2013 г.	-	-	-	-	-	-
	за 2014 г.	-	-	-	161	-	161
МITSUBISHI Outlander 2.0	за 2013 г.	-	-	-	338	-	338
PIAZ-32053	за 2013 г.	-	-	-	285	-	285
УАЗ-22089	за 2013 г.	-	-	-	-	-	-
	за 2014 г.	-	-	-	79	-	79
УАЗ-390895	за 2013 г.	-	-	-	-	-	-
	за 2014 г.	-	-	-	265	-	265
МITSUBISHI LANCER 1.5	за 2013 г.	-	-	-	-	-	-
	за 2014 г.	-	-	-	453	-	453
Экскаватор Борекс-2101 на ЮМЗ В АКМ	за 2013 г.	-	-	-	329	-	329
PIAZ-34234	за 2013 г.	-	-	-	-	-	-
	за 2014 г.	-	-	-	736	-	736
Бульдозер Т-130	за 2013 г.	-	-	-	-	-	-
	за 2014 г.	-	-	-	192	-	192
УАЗ-390944	за 2013 г.	-	-	-	-	-	-
	за 2014 г.	-	-	-	191	-	191
Трактор ВТЗ-30СШ	за 2013 г.	-	-	-	-	-	-
	за 2014 г.	-	-	-	174	-	174
Toyota RAV 4	за 2013 г.	-	-	-	-	-	-
	за 2014 г.	-	-	-	991	-	991
Автоцистерна пожарная АЦ-40 ЗИЛ-431512	за 2013 г.	-	-	-	-	-	-
	за 2014 г.	-	-	-	136	-	136
UAZ PATRIOT	за 2013 г.	-	-	-	-	-	-
	за 2014 г.	-	-	-	441	-	441
Автопневмоуправщик МАЗ 3537	за 2013 г.	-	-	-	-	-	-
	за 2014 г.	-	-	-	104	-	104
TO222702 Форд Транзит	за 2013 г.	-	-	-	-	-	-
	за 2014 г.	-	-	-	330	-	330
Автоцистерна пожарная АЦ-4-40 на шасси ЗИЛ-433112	за 2013 г.	-	-	-	-	-	-
	за 2014 г.	-	-	-	189	-	189
ТатАЗ KLTaget	за 2013 г.	-	-	-	-	-	-
	за 2014 г.	-	-	-	226	-	226
Taget	за 2013 г.	-	-	-	-	-	-
	за 2014 г.	-	-	-	319	-	319
Автомобиль Шевроле-Нива 212300-55	за 2013 г.	-	-	-	-	-	-
	за 2014 г.	-	-	-	202	-	202
Автомобиль УАЗ патриот	за 2013 г.	-	-	-	-	-	-
	за 2014 г.	-	-	-	441	-	441
Toyota RAV 4 Элеганс Плюс	за 2013 г.	-	-	-	-	-	-
	за 2014 г.	-	-	-	1 164	-	1 164

	за 2013 г.								
Люда "Казанка"									
Экскаватор бульдозер ЭО-2621 на шасси трактора МТЗ-82.1						56			56
ТЛ-18 на шасси ГАЗ-33081									
Машина вакуумная уборочная ФАУН МВУ-6С на шасси КамАЗ 53605-62						749			749
КамАЗ 65117-62									
КамАЗ 65115 (Н 615 КМ 05) ЧГЭС						1 927			1 927
Автомобиль-возращик 46123-000010-31 на шасси КамАЗ 4308 НЗ (Н 617 КМ 05) Чирпарт. ГЭС						4 178			4 178
Мусоровоз КО-440-5 на шасси КамАЗ-65115 (Н 026КА 05) ЧГЭС						1 525			1 525
Автокран КС-35714-2 на шасси КамАЗ 43118-15 (Н 024 КА 05) ЧГЭС						1 530			1 530
Автоподъемщик ВС-22.06 на шасси КамАЗ 43253-НЗ						2 752			2 752
КамАЗ 43253-А3 (Н 276 КА 05) ЧГЭС						1 739			1 739
ТОУОТА HILUX (комплектация Престиж Toure)						2 547			2 547
Автомобиль УРАЛ 4320-01ТТ-41 (М964 МА 05) колесная формула						337			337
Есаул-294551-Т1-01 Специализированный бронированный (М384 ОК 05)						508			508
ГАЗ-233036 "Тигр" (М 649 ОК 05) ИГЭС						1 277			1 277
Федерал-42591 автобус спец. бронированный М 689 ОК 05) ИГЭС						1 739			1 739
SOLLERS B-BF (17+1 мест) (Н 720 НУ 05) Управление						1 193			1 193
SOLLERS B-NF (Н 719 НУ 05) ЧГЭС-1						1 048			1 048
Экскаватор-одноковшовый ЭО-2626 на шасси трактора МТЗ-82.1						885			885
Трактор Беларусь МТЗ-82.1 (05 ЕЛ 8124) ЧГЭС						508			508
УАЗ-220695-04						168			168
Автомобиль Toyota HILUX 3 л комплектация рестик, пакет аксессуаров Toure						1 088			1 088
Экскаватор ЭО-2621Б-3 (№ 94-17 СА 26)						96			96
УАЗ-220695-04 (М 988 МА 05) ИГЭС						168			168

ПААЗ 32050	за 2014 г.	-	327	-	-	327	-	-
	за 2013 г.	-	-	-	-	-	-	-
ПААЗ-4234	за 2014 г.	-	422	-	-	422	-	-
	за 2013 г.	-	-	-	-	-	-	-
ПААЗ 3206-110	за 2014 г.	-	157	-	-	157	-	-
	за 2013 г.	-	-	-	-	-	-	-
ПААЗ 32060 R	за 2014 г.	-	133	-	-	133	-	-
	за 2013 г.	-	-	-	-	-	-	-
ПААЗ 32050 R	за 2014 г.	-	55	-	-	55	-	-
	за 2013 г.	-	-	-	-	-	-	-
ПААЗ 32053	за 2014 г.	-	475	-	-	475	-	-
	за 2013 г.	-	-	-	-	-	-	-
ПААЗ 3204-02	за 2014 г.	-	643	-	-	643	-	-
	за 2013 г.	-	-	-	-	-	-	-
КамАЗ 65117-030	за 2014 г.	-	529	-	-	529	-	-
	за 2013 г.	-	-	-	-	-	-	-
КамАЗ 5320	за 2014 г.	-	203	-	-	203	-	-
	за 2013 г.	-	-	-	-	-	-	-
КамАЗ 53212	за 2014 г.	-	165	-	-	165	-	-
	за 2013 г.	-	-	-	-	-	-	-
КамАЗ 53200	за 2014 г.	-	165	-	-	165	-	-
	за 2013 г.	-	-	-	-	-	-	-
ГАЗ-2705	за 2014 г.	-	208	-	-	208	-	-
	за 2013 г.	-	-	-	-	-	-	-
УАЗ-39094	за 2014 г.	-	64	-	-	64	-	-
	за 2013 г.	-	-	-	-	-	-	-
УАЗ-390984	за 2014 г.	-	124	-	-	124	-	-
	за 2013 г.	-	-	-	-	-	-	-
УАЗ-390990	за 2014 г.	-	219	-	-	219	-	-
	за 2013 г.	-	-	-	-	-	-	-
ГАЗ-2752	за 2014 г.	-	257	-	-	257	-	-
	за 2013 г.	-	-	-	-	-	-	-
ГАЗ-3302	за 2014 г.	-	109	-	-	109	-	-
	за 2013 г.	-	-	-	-	-	-	-
ГАЗ-330232	за 2014 г.	-	180	-	-	180	-	-
	за 2013 г.	-	-	-	-	-	-	-
Самосвал КамАЗ 551110	за 2014 г.	-	182	-	-	182	-	-
	за 2013 г.	-	-	-	-	-	-	-
Самосвал МАЗ-5551	за 2014 г.	-	94	-	-	94	-	-
	за 2013 г.	-	-	-	-	-	-	-
Автоприцеп ГКБ-619 на КамАЗ (ЧГЭС)	за 2014 г.	-	38	-	-	38	-	-
	за 2013 г.	-	-	-	-	-	-	-
Автокран Липлер	за 2014 г.	-	958	-	-	958	-	-
	за 2013 г.	-	-	-	-	-	-	-
Автокран КС-35719-5-2 на шасси МАЗ-5337	за 2014 г.	-	854	-	-	854	-	-
	за 2013 г.	-	-	-	-	-	-	-
Автокран КС-45717К-1 на шасси КамАЗ-65115-1963	за 2014 г.	-	2 568	-	-	2 568	-	-
	за 2013 г.	-	-	-	-	-	-	-
Автогидродоzerъeмник ПСС-121.22 на шасси ЗИУ	за 2014 г.	-	583	-	-	583	-	-
	за 2013 г.	-	-	-	-	-	-	-

433362	Экскаватор АТСК-999	за 2013 г.	-	-	-	-
		за 2014 г.	-	207	-	207
		за 2013 г.	-	-	-	-
		за 2014 г.	-	79	-	79
		за 2013 г.	-	-	-	-
		за 2014 г.	-	186	-	186
		за 2013 г.	-	-	-	-
		за 2014 г.	-	369	-	369
		за 2013 г.	-	-	-	-
		за 2014 г.	-	1 563	-	1 563
		за 2013 г.	-	-	-	-
		за 2014 г.	-	3 115	-	3 115
		за 2013 г.	-	-	-	-
		за 2014 г.	-	383	-	383
		за 2013 г.	-	-	-	-
		за 2014 г.	-	599	-	599
		за 2013 г.	-	-	-	-
		за 2014 г.	-	301	-	301
		за 2013 г.	-	-	-	-
		за 2014 г.	-	875	-	875
		за 2013 г.	-	-	-	-
		за 2014 г.	-	2 514	-	2 514
		за 2013 г.	-	-	-	-
		за 2014 г.	-	429	-	429
		за 2013 г.	-	-	-	-
		за 2014 г.	-	749	-	749
		за 2013 г.	-	-	-	-
		за 2014 г.	-	169	-	169
		за 2013 г.	-	-	-	-
		за 2014 г.	-	689	-	689
		за 2013 г.	-	-	-	-
		за 2014 г.	-	292	-	292
		за 2013 г.	-	-	-	-
		за 2014 г.	-	911	-	911
		за 2013 г.	-	-	-	-
		за 2014 г.	-	135	-	135
		за 2013 г.	-	-	-	-
		за 2014 г.	-	80	-	80
		за 2013 г.	-	-	-	-
		за 2014 г.	-	89	-	89
		за 2013 г.	-	-	-	-
		за 2014 г.	-	369	-	369
		за 2013 г.	-	-	-	-
		за 2014 г.	-	429	-	429
		за 2013 г.	-	-	-	-
		за 2014 г.	-	7 244	-	7 244
		за 2013 г.	-	-	-	-
		за 2014 г.	-	1 979	-	1 979
		за 2013 г.	-	-	-	-
		за 2014 г.	-	-	-	-
		за 2013 г.	-	-	-	-
		за 2014 г.	-	-	-	-

Автомашина ВАЗ-21310 (Т 909 НМ 26)	за 2014 г.	-	140	-	140	-	140	-
	за 2013 г.	-	-	-	-	-	-	-
Автомашина водоплазная ЗИП-131	за 2014 г.	-	59	-	59	-	59	-
	за 2013 г.	-	-	-	-	-	-	-
Автомашина Вольво S80	за 2014 г.	-	335	-	335	-	335	-
	за 2013 г.	-	-	-	-	-	-	-
Автомашина ГАЗ-2217 (К 038 ОС 26)	за 2014 г.	-	112	-	112	-	112	-
	за 2013 г.	-	-	-	-	-	-	-
Автомашина ГАЗ-3102 (К 220 ОС 26)	за 2014 г.	-	34	-	34	-	34	-
	за 2013 г.	-	-	-	-	-	-	-
Автомашина ГАЗ-31105 (К 620 ОС 26)	за 2014 г.	-	45	-	45	-	45	-
	за 2013 г.	-	-	-	-	-	-	-
Автомашина ГАЗ-53-12 (К 055 ОС 26)	за 2014 г.	-	58	-	58	-	58	-
	за 2013 г.	-	-	-	-	-	-	-
Автомашина ГАЗ-6615 (К 262 ОС 26) груз. фуртон	за 2014 г.	-	144	-	144	-	144	-
	за 2013 г.	-	-	-	-	-	-	-
Автомашина ЗИП-130 КО-002	за 2014 г.	-	85	-	85	-	85	-
грузовой-спец. поливомочная	за 2013 г.	-	-	-	-	-	-	-
Автомашина КамАЗ-5460-63 седельный тягач	за 2014 г.	-	1 276	-	1 276	-	1 276	-
	за 2013 г.	-	-	-	-	-	-	-
Автомашина КамАЗ-55102 грузовой самосвал	за 2014 г.	-	247	-	247	-	247	-
	за 2013 г.	-	-	-	-	-	-	-
Автомашина УАЗ-220692 (К 191 ОС 26)	за 2014 г.	-	79	-	79	-	79	-
	за 2013 г.	-	-	-	-	-	-	-
Автомашина УАЗ-39099 (К 270 ОС 26)	за 2014 г.	-	74	-	74	-	74	-
	за 2013 г.	-	-	-	-	-	-	-
Автомобиль ГАЗ 31105-120 (К 138 XX 26)	за 2014 г.	-	45	-	45	-	45	-
	за 2013 г.	-	-	-	-	-	-	-
Автомобиль МАЗ-540А5-370-030 тягач седельный (К 044 ОС 26)	за 2014 г.	-	861	-	861	-	861	-
	за 2013 г.	-	-	-	-	-	-	-
Автомобиль ВАЗ-21310 (К 150 ОС 26)	за 2014 г.	-	125	-	125	-	125	-
	за 2013 г.	-	-	-	-	-	-	-
Автомобиль HYUNDAI Sonata (К 500PE 26)	за 2014 г.	-	138	-	138	-	138	-
	за 2013 г.	-	-	-	-	-	-	-
Автомобиль Mitsubishi Outlander (К 371XX 26)	за 2014 г.	-	338	-	338	-	338	-
	за 2013 г.	-	-	-	-	-	-	-
Автомобиль TOYOTA COROLLA (К 500 TE 26)	за 2014 г.	-	484	-	484	-	484	-
	за 2013 г.	-	-	-	-	-	-	-
Автомобиль TOYOTA Camry (X 289 XX 26)	за 2014 г.	-	475	-	475	-	475	-
	за 2013 г.	-	-	-	-	-	-	-
Автомобиль TOYOTA RAV-4 (К 500 HY 26)	за 2014 г.	-	991	-	991	-	991	-
	за 2013 г.	-	-	-	-	-	-	-
Автомобиль ВАЗ-2131 (К 079 ОС 26)	за 2014 г.	-	133	-	133	-	133	-
	за 2013 г.	-	-	-	-	-	-	-
Автомобиль ВАЗ-213100 (X 294 XX 26)	за 2014 г.	-	133	-	133	-	133	-
	за 2013 г.	-	-	-	-	-	-	-
Автомобиль ВАЗ-21703 (К 439 УУ 26)	за 2014 г.	-	78	-	78	-	78	-
	за 2013 г.	-	-	-	-	-	-	-
Автомобиль Вольво S-80 (К 868 BM 26)	за 2014 г.	-	335	-	335	-	335	-
	за 2013 г.	-	-	-	-	-	-	-

Автомобиль ГАЗ-27057 (К 036 ОС 26)						за 2013 г.	-	-	-	-
						за 2014 г.	318	-	-	318
Автомобиль ГАЗ-330202 (К 097 ОС 26)						за 2013 г.	-	-	-	-
						за 2014 г.	272	-	-	272
Автомобиль ГАЗ-330202-114 (К 430 ОС 26)						за 2013 г.	-	-	-	-
						за 2014 г.	106	-	-	106
Автомобиль ГАЗ- 52-01 я-58 грузовой бортовой (К880 ОР 26)						за 2013 г.	-	-	-	-
						за 2014 г.	38	-	-	38
Автомобиль ГАЗ-2217 (К 140 ОС 26)						за 2013 г.	-	-	-	-
						за 2014 г.	121	-	-	121
Автомобиль ГАЗ-31105 (К 180 ОР 26)						за 2013 г.	-	-	-	-
						за 2014 г.	45	-	-	45
Автомобиль ГАЗ-32213 (К 054 ОС 26)						за 2013 г.	-	-	-	-
						за 2014 г.	77	-	-	77
Автомобиль ГАЗ-3308 ЯВМ-3М (лаборатор.) (К 616 ОС 26)						за 2013 г.	-	-	-	-
						за 2014 г.	179	-	-	179
ГАЗ-3102						за 2013 г.	-	-	-	-
						за 2014 г.	97	-	-	97
ГАЗ-3102						за 2013 г.	-	-	-	-
						за 2014 г.	97	-	-	97
Лексус LS 430 AT						за 2013 г.	-	-	-	-
						за 2014 г.	316	-	-	316
ВАЗ-21310						за 2013 г.	-	-	-	-
						за 2014 г.	91	-	-	91
ВАЗ-21310						за 2013 г.	-	-	-	-
						за 2014 г.	125	-	-	125
ВАЗ-21310						за 2013 г.	-	-	-	-
						за 2014 г.	125	-	-	125
ГАЗ-3102						за 2013 г.	-	-	-	-
						за 2014 г.	86	-	-	86
ГАЗ-3102						за 2013 г.	-	-	-	-
						за 2014 г.	98	-	-	98
ГАЗ-3102						за 2013 г.	-	-	-	-
						за 2014 г.	97	-	-	97
ГАЗ-3102						за 2013 г.	-	-	-	-
						за 2014 г.	97	-	-	97
ВАЗ-21310						за 2013 г.	-	-	-	-
						за 2014 г.	145	-	-	145
TOYOTA Land Cruiser Prado						за 2013 г.	-	-	-	-
						за 2014 г.	458	-	-	458
TOYOTA Land Cruiser Prado						за 2013 г.	-	-	-	-
						за 2014 г.	704	-	-	704
TOYOTA Land Cruiser 100						за 2013 г.	-	-	-	-
						за 2014 г.	1 060	-	-	1 060
УАЗ 2206						за 2013 г.	-	-	-	-
						за 2014 г.	152	-	-	152
УАЗ 2206						за 2013 г.	-	-	-	-
						за 2014 г.	168	-	-	168
						за 2013 г.	-	-	-	-

BA3 21214 (V 934 BB Ay ГЭС)	за 2014 г.	-	-	-	-	112	-	112	-
	за 2013 г.	-	-	-	-	-	-	-	-
УАЗ-315196	за 2014 г.	-	-	-	-	301	-	301	-
	за 2013 г.	-	-	-	-	-	-	-	-
BA3 21214 (E 189 EE Баканская ГЭС)	за 2014 г.	-	-	-	-	63	-	63	-
	за 2013 г.	-	-	-	-	-	-	-	-
Лexus LS 430 AT	за 2013 г.	-	-	-	-	316	-	316	-
	за 2014 г.	-	-	-	-	-	-	-	-
Форд Скорпио	за 2014 г.	-	-	-	-	41	-	41	-
	за 2013 г.	-	-	-	-	-	-	-	-
ГАЗ 32213 (E 229 EE Ay ГЭС)	за 2014 г.	-	-	-	-	48	-	48	-
	за 2013 г.	-	-	-	-	-	-	-	-
BA3-21703	за 2013 г.	-	-	-	-	78	-	78	-
	за 2014 г.	-	-	-	-	-	-	-	-
BA3 21074 (E 258 EE)	за 2013 г.	-	-	-	-	45	-	45	-
	за 2014 г.	-	-	-	-	-	-	-	-
TOYOTA RAV4 Престиж плюс	за 2013 г.	-	-	-	-	819	-	819	-
	за 2014 г.	-	-	-	-	-	-	-	-
TOYOTA Land Cruiser Prado 150 Люкс	за 2013 г.	-	-	-	-	1 142	-	1 142	-
	за 2014 г.	-	-	-	-	-	-	-	-
ГАЗ-3102-590	за 2013 г.	-	-	-	-	-	-	-	-
	за 2014 г.	-	-	-	-	151	-	151	-
УАЗ-3164-011 ПАТРИОТ	за 2013 г.	-	-	-	-	313	-	313	-
	за 2014 г.	-	-	-	-	-	-	-	-
BA3-21140	за 2013 г.	-	-	-	-	112	-	112	-
	за 2014 г.	-	-	-	-	-	-	-	-
УАЗ-315142	за 2013 г.	-	-	-	-	118	-	118	-
	за 2014 г.	-	-	-	-	-	-	-	-
TOYOTA Land Cruiser Prado	за 2013 г.	-	-	-	-	458	-	458	-
	за 2014 г.	-	-	-	-	-	-	-	-
TOYOTA Land Cruiser 100	за 2013 г.	-	-	-	-	689	-	689	-
	за 2014 г.	-	-	-	-	-	-	-	-
TOYOTA RAV4 Элеганс плюс	за 2013 г.	-	-	-	-	819	-	819	-
	за 2014 г.	-	-	-	-	-	-	-	-
Фольксваген Мультиван	за 2013 г.	-	-	-	-	340	-	340	-
	за 2014 г.	-	-	-	-	-	-	-	-
Toyota секоя (TOYOTA SEGIJIA)	за 2013 г.	-	-	-	-	791	-	791	-
	за 2014 г.	-	-	-	-	-	-	-	-
ГАЗ-32213	за 2013 г.	-	-	-	-	119	-	119	-
	за 2014 г.	-	-	-	-	-	-	-	-
ГАЗ-322132-748	за 2013 г.	-	-	-	-	48	-	48	-
	за 2014 г.	-	-	-	-	-	-	-	-
УАЗ 2206	за 2013 г.	-	-	-	-	98	-	98	-
	за 2014 г.	-	-	-	-	-	-	-	-
УАЗ-220694	за 2013 г.	-	-	-	-	164	-	164	-
	за 2014 г.	-	-	-	-	-	-	-	-
УАЗ-22069	за 2013 г.	-	-	-	-	122	-	122	-
	за 2014 г.	-	-	-	-	-	-	-	-
УАЗ-2206-13	за 2013 г.	-	-	-	-	80	-	80	-
	за 2014 г.	-	-	-	-	-	-	-	-

	за 2013 г.	-	-	-
--	------------	---	---	---

2.3. Изменение стоимости основных средств в результате достройки, дооборудования, реконструкции и частичной ликвидации

Наименование показателя	Код	за 2014 г.	за 2013 г.
Увеличение стоимости объектов основных средств в результате достройки, дооборудования, реконструкции - всего	5260	-	-
в том числе:	5261	-	-
Уменьшение стоимости объектов основных средств в результате частичной ликвидации - всего:	5270	-	-
в том числе:	5271	-	-

2.4. Иное использование основных средств

Наименование показателя	Код	На 31 декабря 2014 г.	На 31 декабря 2013 г.	На 31 декабря 2012 г.
Переданные в аренду основные средства, числящиеся на балансе	5280	-	-	-
Переданные в аренду основные средства, числящиеся за балансом	5281	-	-	-
Полученные в аренду основные средства, числящиеся на балансе	5282	-	-	-
Полученные в аренду основные средства, числящиеся за балансом	5283	53 594	52 801	46 418
Объекты недвижимости, принятые в эксплуатацию и фактически используемые, находящиеся в процессе государственной регистрации	5284	24 754	-	-
Основные средства, переведенные на консервацию	5285	-	-	-
Иное использование основных средств (налог и др.)	5286	-	-	-
	5287	-	-	-

3.2. Иное использование финансовых вложений

Наименование показателя	Код	На 31 декабря 2014 г.	На 31 декабря 2013 г.	На 31 декабря 2012 г.
Финансовые вложения, находящиеся в залоге - всего	5320	-	-	-
в том числе:				
Финансовые вложения, сареланные третьим лицам (кроме продаж) - всего	5321	-	-	-
в том числе:	5325	-	-	-
Иное использование финансовых вложений	5326	-	-	-
	5329	-	-	-

4.2. Запасы в залоге

Наименование показателя	Код	На 31 декабря 2014 г.	На 31 декабря 2013 г.	На 31 декабря 2012 г.
Запасы, не оплаченные на отчетную дату - всего	5440	-	-	-
в том числе:				
Запасы, находящиеся в залоге по договору - всего	5441	-	-	-
в том числе:	5445	-	-	-
	5446	-	-	-

5. Дебиторская и кредиторская задолженность
5.1. Наличие и движение дебиторской задолженности

Наименование показателя	Код	Период	Изменения за период				На конец периода													
			На начало года		выбыло		перевод из долгосрочную задолженность	учетная задолженность по условиям договора	величина резерва по сомнительным долгам											
			учетная задолженность по условиям договора	величина резерва по сомнительным долгам	в результате хозяйственных операций (сумма долга по сделке, операции)	поступление				погашение	списание на финансовый результат	восстановление резерва								
Долгосрочная дебиторская задолженность - всего	5501 5521	за 2014 г. за 2013 г.	- -	- -	- -	- -	- -	- -	- -	- -	- -	- -	- -	- -	- -	- -	- -	- -		
в том числе:																				
Расчеты с покупателями и заказчиками	5502 5522	за 2014 г. за 2013 г.	- -	- -	- -	- -	- -	- -	- -	- -	- -	- -	- -	- -	- -	- -	- -	- -	- -	
Авансы выданные	5503 5523	за 2014 г. за 2013 г.	- -	- -	- -	- -	- -	- -	- -	- -	- -	- -	- -	- -	- -	- -	- -	- -	- -	
Прочая	5504 5524	за 2014 г. за 2013 г.	- -	- -	- -	- -	- -	- -	- -	- -	- -	- -	- -	- -	- -	- -	- -	- -	- -	
	5505 5525	за 2014 г. за 2013 г.	- -	- -	- -	- -	- -	- -	- -	- -	- -	- -	- -	- -	- -	- -	- -	- -	- -	
Краткосрочная дебиторская задолженность - всего	5510 5530	за 2014 г. за 2013 г.	53 920 27 048	(644) (318)	306 629 53 276	(51 659) (28 768)	- -	- -	- -	- -	- -	(644) (318)	- -	- -	- -	- -	- -	- -	307 602 53 920	(973) (644)
в том числе:																				
Расчеты с покупателями и заказчиками	5511 5531	за 2014 г. за 2013 г.	47 343 19 989	(643) (318)	148 128 42 067	(45 085) (14 077)	- -	- -	- -	- -	- -	(643) (318)	- -	- -	- -	- -	- -	- -	149 100 47 343	(972) (643)
Авансы выданные	5512 5532	за 2014 г. за 2013 г.	747 1 260	(1) -	135 255 746	(745) (1 260)	- -	- -	- -	- -	- -	(1) -	- -	- -	- -	- -	- -	- -	135 255 747	- (1)
Прочая	5513 5533	за 2014 г. за 2013 г.	799 289	- -	645 5 432	(799) (4 922)	- -	- -	- -	- -	- -	- -	- -	- -	- -	- -	- -	- -	799 22 601	- -
Расчеты по налогам и сборам	5514 5534	за 2014 г. за 2013 г.	5 031 5 510	- -	22 601 5 031	(5 031) (5 510)	- -	- -	- -	- -	- -	- -	- -	- -	- -	- -	- -	- -	5 031 5 031	- -
Итого	5500 5520	за 2014 г. за 2013 г.	53 920 27 048	(644) (318)	306 629 53 276	(51 659) (28 768)	- -	- -	- -	- -	- -	(644) (318)	- -	- -	- -	- -	- -	- -	307 602 53 920	(973) (644)

5.2. Просроченная дебиторская задолженность

Наименование показателя	Код	На 31 декабря 2014 г.		На 31 декабря 2013 г.		На 31 декабря 2012 г.	
		учтенная по условиям договора	балансовая стоимость	учтенная по условиям договора	балансовая стоимость	учтенная по условиям договора	балансовая стоимость
Всего	5540	1 352	1 352	27 761	27 116	2 546	2 227
в том числе:							
расчеты с покупателями и заказчиками	5541	1 352	1 352	27 613	26 969	2 546	2 227
расчеты с поставщиками и заказчиками (в части авансовых платежей, предоплат)	5542	-	-	148	147	-	-
прочая	5543	-	-	-	-	-	-
	5544	-	-	-	-	-	-

5.3. Наличие и движение кредиторской задолженности

Наименование показателя	Код	Период	Остаток на начало года	Изменения за период			перевод из долго- в краткосрочную задолженность	Остаток на конец периода
				в результате хозяйственных операций (сумма долга по сделке, операции)	причитающиеся проценты, штрафы и иные начисления	погаше- ние		
				поступление			спиcание на финансовый результат	
Долгосрочная кредиторская задолженность - всего	5551	за 2014 г.	89 219	593 245	-	(89 219)	-	593 245
в том числе:	5571	за 2013 г.	111 222	1 217	-	(23 190)	-	89 219
кредиты	5552	за 2014 г.	-	-	-	-	-	-
	5572	за 2013 г.	-	-	-	-	-	-
займы	5553	за 2014 г.	16 000	184 401	-	(16 000)	-	184 401
	5573	за 2013 г.	16 000	-	-	-	-	16 000
прочая	5554	за 2014 г.	-	-	-	-	-	-
	5574	за 2013 г.	-	-	-	-	-	-
расчеты с поставщиками и подрядчиками	5555	за 2014 г.	73 219	408 844	-	(73 219)	-	408 844
	5575	за 2013 г.	95 222	1 217	-	(23 190)	-	73 219
Краткосрочная кредиторская задолженность - всего	5560	за 2014 г.	60 560	267 955	-	(60 560)	-	267 955
в том числе:	5580	за 2013 г.	61 365	33 816	1 347	(35 968)	-	60 560
расчеты с поставщиками и подрядчиками	5561	за 2014 г.	29 134	144 163	-	(29 134)	-	144 163
	5581	за 2013 г.	32 349	4 057	-	(7 272)	-	29 134
авансы полученные	5562	за 2014 г.	8 333	24 925	-	(8 333)	-	24 925
	5582	за 2013 г.	7 988	350	-	(15)	-	8 333
расчеты по налогам и взносам	5563	за 2014 г.	11 738	45 507	399	(11 738)	-	45 906
	5583	за 2013 г.	12 409	11 738	-	(12 409)	-	11 738
кредиты	5564	за 2014 г.	-	-	-	-	-	-
	5584	за 2013 г.	-	-	-	-	-	-
займы	5565	за 2014 г.	1 667	50 297	-	(1 667)	-	50 297
	5585	за 2013 г.	320	-	1 347	-	-	1 667
прочая	5566	за 2014 г.	6 685	2 220	-	(6 685)	-	2 220
	5586	за 2013 г.	5 365	1 547	(20)	-	-	6 892
Расчеты по социальному страхованию и	5567	за 2014 г.	2 795	444	-	(2 795)	-	444

обеспечиваемо	5587	за 2013 г.	2 900	2 796	-	(2 900)	-	-	2 796
Итого	5550	за 2014 г.	149 779	861 200	-	(149 779)	-	X	861 200
	5570	за 2013 г.	172 587	35 033	1 347	(59 158)	-	X	149 779

5.4. Просроченная кредиторская задолженность

Наименование показателя	Код	На 31 декабря 2014 г.	На 31 декабря 2013 г.	На 31 декабря 2012 г.
Всего	5590	-	-	-
в том числе:				
расчеты с поставщиками и подрядчиками	5591	-	-	-
расчеты с покупателями и заказчиками	5592	-	-	-
	5593	-	-	-

6. Затраты на производство

Наименование показателя	Код	за 2014 г.	за 2013 г.
Материальные затраты	5610	117 869	43 157
Расходы на оплату труда	5620	311 395	97 988
Отчисления на социальные нужды	5630	89 225	27 787
Амортизация	5640	99 733	28 285
Прочие затраты	5650	128 879	78 852
Итого по элементам	5660	747 101	275 649
Изменение остатков (прирост [-]): незавершенного производства, готовой продукции и др.	5670	-	-
Изменение остатков (уменьшение [+]): незавершенного производства, готовой продукции и др.	5680	-	-
Итого расходы по обычным видам деятельности	5600	747 101	275 649

7. Оценочные обязательства

Наименование показателя	Код	Остаток на начало года	Признано	Погашено	Списано как избыточная сумма	Остаток на конец периода
Оценочные обязательства - всего	5700	7 332	51 978	(24 695)	(2 850)	31 765
в том числе:						
Оценочные обязательства по неиспольз. отпускам	5701	7 332	51 978	(24 695)	(2 850)	31 765

8. Обеспечения обязательств

Наименование показателя	Код	На 31 декабря 2014 г.	На 31 декабря 2013 г.	На 31 декабря 2012 г.
Полученные - всего	5800	-	-	-
в том числе:				
	5801	-	-	-
Выданные - всего	5810	510 973	-	-
в том числе:				
	5811	-	-	-

Руководитель _____ Большаков Сергей Анатольевич

25 января 2015 г.

В отчетном году сумма постоянных разниц, повлиявших на корректировку условного расхода по налогу на прибыль в целях определения налога на прибыль, исчисляемого по данным налогового учета (текущего налога на прибыль), составила 35 630 тыс. руб., повлекших возникновение постоянных налоговых обязательств – 7 126 тыс.руб.

Постоянные налоговые обязательства сформированы в результате возникновения постоянных разниц в связи с различиями в признании в бухгалтерском учете и налогообложении:

- соц.выплаты (мат. помощь, путевки, новогодние подарки и т. д.) – 9 830 тыс. руб.
- вознаграждения Совету директоров и рев.комиссии - 105 тыс. руб.
- оценочное обязательство по неиспольз. отпускам - 24 433 тыс. руб.
- материалы, налоги не принимаемые - 1 262 тыс. руб.

Общая сумма временных разниц, повлиявших на корректировку условного расхода по налогу на прибыль в целях определения текущего налога на прибыль, исчисляемого по данным налогового учета, составила минус 35 тыс. руб. в том числе, возникших – 0 тыс. руб. и погашенных - 35 тыс. руб. . Временные разницы связаны с различиями в признании в бухгалтерском учете и налогообложении отражения расходов на регистратуру основных средств.

В связи с этим общая сумма налогооблагаемых разниц, повлиявших на корректировку условного расхода по налогу на прибыль в целях определения налога на прибыль, исчисляемого по правилам налогового учета, составила 7 тыс. руб., в том числе, возникших – 0 тыс. руб. и погашенных – 7 тыс. руб.

За 2014 г. сумма отложенных налоговых активов увеличилась на 66 тыс. руб. (по сумме созданного резерва по сомнительным долгам 1 958 тыс. руб. и минус 1 892 тыс. руб. по восстановленному резерву в связи с оплатой дебиторской задолженности)

По данным налогового учета налогооблагаемая прибыль за 2014 г. составила 51 250 тыс. руб.

Прочие налоги и сборы

Суммы начисленных прочих налогов и сборов включены в расходы по обычным видам деятельности в сумме 5 694 тыс. руб.

На расходы по обычным видам деятельности в 2014 г. отнесены следующие налоги и сборы:
налог на имущество - 2 943 тыс. руб., транспортный налог - 2 751 тыс. руб.

Расшифровка показателя по строке 2460 «Прочее».

Показатель	2014 г.	2013 г.
Штрафные санкции и пени за нарушение налогового законодательства	- 672	-
Итого	-672	-

3.4.3. Оценочные обязательства

Оценочные обязательства по оплате отпусков в 2014 г. сформированы и их сумма на конец отчетного периода показаны в бухгалтерском балансе в пассиве по строке « Оценочные обязательства».

Информация об оценочных обязательствах приведена в разделе 7 Приложений к пояснениям к бухгалтерскому балансу и отчету о финансовых результатах.

Суммы в графе 4 «Признано» включена величина созданных оценочных обязательств – 51 978 тыс.руб., в графе 5 «Погашено» включена величина погашенных оценочных обязательств в течении 2014 г. - 24 695 тыс.руб. , в графе 5 «Списано как избыточная сумма» включена величина списанных оценочных обязательств – 2 850 тыс.руб.

На 31 декабря 2014 года оценочное обязательство по оплате отпусков составляет – 31 765 тыс. руб.

Оценочное обязательство по оплате отпусков сформировано на основании данных по каждому сотруднику исходя из количества дней заработанного, но не использованного отпуска на 31 декабря 2014г. из расчета средней дневной заработной платы, предназначенной для расчета отпускных.

3.5. Ценности, учитываемые на забалансовых счетах

По состоянию на 31.12.2014 г. по данным бухгалтерского баланса числятся следующие данные:

1. На счете 001 «Арендованные основные средства» числятся объекты основных средств на сумму 53 594 тыс. руб.:

- согласно договоров с Филиалом ОАО «РусГидро» - «Саяно –Шушенская ГЭС имени П.С. Непорожного на сумму 43 401 тыс. руб.;

- согласно договоров с ОАО « Гидроремонт ВКК» на сумму 10 193 тыс. руб.;

2. на счете 002 «Товаро-материальные ценности принятые на ответственное хранение» числится дизельное топливо принятое от Филиала ОАО « РусГидро» - «Саяно – Шушенская ГЭС имени П.С. Непорожного в сумме 211 тыс.руб.

3. на счете 007 «Списанная в убыток задолженность неплатежеспособных дебиторов» на 31.12.2014 г. отражалась списанная дебиторская задолженность в сумме -597 тыс.руб., в т. ч.

- МУП « ЖЭУ » п. Черемушки в сумме 16,1 тыс.руб. (списано в 2011 г.);
- ООО СМУ « Гранат» в сумме 338 тыс. руб. (списано в 2012 г.);
- Мин.фин РХ в сумму 1,8 тыс. руб. (списано в 2011 г.);
- ООО « Прометей – АСТ» в сумму 1,5 тыс. руб. (списано в 2011 г.);
- ООО « СибСтрой» в сумме 238,3 тыс.руб.(списано в 2010 г.)
- МВД по Республике Хакасия 0,5 тыс. руб. (списано в 2014 г.)
- МУП «Тепловые сети» 0,8 тыс. руб. (списано в 2014г.)

Согласно п.77 Положения по ведению бухгалтерского учета и бухгалтерской отчетности в Российской Федерации «Списание долга в убыток вследствие неплатежеспособности должника не является аннулированием задолженности. Эта задолженность должна отражаться за бухгалтерским балансом в течение пяти лет с момента списания для наблюдения за возможностью ее взыскания в случае изменения имущественного положения должника».

4. на счете 009 «Обеспечение обязательств и платежей выданные» числится сумма 510 973 тыс. руб. возникшая в связи с договором купли продажи транспортных средств, оплата по которым осуществляется с рассрочкой платежа.

3.6. Доходы и расходы по обычным видам деятельности

Основные финансовые показатели Общества за 2014 год(без НДС)

Выручка от продажи товаров, продукции, работ, услуг	325 186	999 379	+674 193	-
Себестоимость проданных товаров, работ, услуг	275 649	747 101	+471 452	-
Прибыль от продаж	49 537	252 278	+ 202 741	-
Проценты к получению	1	-	-	-
Проценты к уплате	1 347	24 645	+23 298	-
Прочие доходы	3 703	12 809	+ 9 106	-
Прочие расходы	11 619	20 193	+ 8 574	-
Прибыль до налогообложения	40 275	220 249	+179 974	-
Чистая прибыль	29 790	168 400	+ 138 610	-

- за отчетный год выручка по сравнению с прошлым годом увеличилась на 674 193 тыс. руб. – за счет увеличения объемов по предоставлению транспортных услуг, железнодорожного и водного транспорта.
 - себестоимость по сравнению с прошлым годом увеличилась на 471 452 тыс. руб.
 - увеличение по статье прочие доходы на 9 106 тыс. руб. – за счет увеличения выручки от реализации ОС и увеличения суммы восстановленного резерва.
 - увеличение по статье прочих расходов на 8 574 тыс. руб. – за счет увеличения социальных выплат работникам Общества.

3.7. Затраты на приобретение и использование энергетических ресурсов

В соответствии с Федеральным законом от 23 ноября 2009 г. № 261-ФЗ «Об энергосбережении и о повышении энергетической эффективности и о внесении изменений в отдельные законодательные акты Российской Федерации», в пояснения к бухгалтерскому балансу и отчету о финансовых результатах подлежат включению данные о затратах на приобретенные и использованные в течение календарного года энергетические ресурсы. Энергетический ресурс - носитель энергии, которая используется или может быть использована при осуществлении хозяйственной и иной деятельности, а также вид энергии (атомная, тепловая, электрическая, электромагнитная энергия или другой вид энергии).

Затраты на покупку электроэнергии составили:

в 2013г. – 12 874 тыс. руб. (без учета НДС),

в 2014г. – 9562 тыс. руб. (без учета НДС).

3.8. Прочие доходы и расходы

Прочие доходы и расходы состоят из следующих групп:

	тыс. руб.			

Продажа основных средств	1 355	446	1 737	-
Реализация прочего имущества (реализация ТМЦ)	15	15	95	55
Доходы, в виде восстановления резерва по сомнит. долгам	618	-	203	-
Прочие внереализационные доходы	9	-	3	-
Оприходование излишков, списание недостач и потерь, выявленных в результате инвентаризации	145	-	202	-
Курсовые разницы	-	-	6 310	-
Возврат суммы нотариально - юридическим услуг	-	-	84	-
Страховое возмещение	350	-	1325	-
Штрафы, пени за нарушение договорных обязательств	-	-	-	-
Доходы по признанным и приеужденным санкциям	-	-	-	-
Убытки прошлых лет	-	165	-	310
Оценочные обязательства по отпускам	1 211	-	2850	-
Выплаты соц. характера	-	8 032	-	10643
Услуги банка	-	205	-	4 834
Резерв сомнительных долгов	-	943	-	533
Страховые взносы принимаемые	-	1 531	-	2565
Обслуживание реестра по ценным бумагам	-	24	-	22
Вознаграждение Совету директоров и ревизионной комиссии	-	250	-	105
Возмещение расходов по найму жилья	-	-	-	121

Материалы, принимаемые	налоги	не	-	8	-	156
Прочие расходы	внереализационные		-	-	-	216
Ликвидация основных средств			-	-	-	633
Итого прочие доходы/расходы			3 703	11 619	12 809	20 193

3.9. Прибыль на акцию

Базовая прибыль на акцию отражает часть прибыли отчетного периода, которая потенциально может быть распределена среди акционеров – владельцев обыкновенных акций. Она рассчитана как отношение базовой прибыли за отчетный год к средневзвешенному количеству обыкновенных акций в обращении в течение отчетного года.

Базовая прибыль равна чистой прибыли отчетного года (строка 2400 Отчета о финансовых результатах).

Общество не имеет конвертируемых ценных бумаг и договоров, указанных в пункте 9 Методических рекомендаций по раскрытию информации о прибыли, приходящейся на одну акцию (Приказ Минфина РФ от 21.03.2000г. N 29н), поэтому в бухгалтерской отчетности отражена только базовая прибыль на акцию.

Базовая прибыль на акцию:

Базовая прибыль за отчетный год, тыс. руб.	29 790	168 400
Средневзвешенное количество обыкновенных акций в обращении в течение отчетного года, акций	18 057 693	18 057 693
БАЗОВАЯ ПРИБЫЛЬ НА АКЦИЮ, РУБ.	0,1650	0,9326

3.10. Связанные стороны

ОАО «ТК РусГидро» и связанные стороны контролируются одним и тем же юридическим лицом - ОАО «РусГидро», которому принадлежит 100% обыкновенных акций ОАО «ТК РусГидро». Информация о совете директоров и руководящем составе раскрыта в общих сведениях пояснения в пунктах 1.1., 1.2., 1.3.. Информация о дочерних и зависимых обществах раскрыта в пункте 1.4. общих сведений пояснений. ОАО «Транспортная компания РусГидро» относится к той же группе лиц, что и ОАО «РусГидро». Список аффилированных лиц размещен на сайте: <http://www.rushydro.ru/investors/disclosure/affiliated>.

По состоянию на 31.12.2014 года.

1	2	3	4	5
1	ОАО «РусГидро»	Россия, Красноярский	акционерное общество имеет право распоряжаться более чем 20	100

1	2	3	4	5
		край, г.Красноярск	процентами общего количества голосов, приходящихся на акции (вклады, доли), составляющие уставный (складочный) капитал данного лица	

3.10.1. Состояние расчетов по связанным сторонам

Выплаты вознаграждения Совету Директоров и Ревизионной комиссии

Список членов Совета директоров ОАО «ТК РусГидро» и Ревизионной комиссии приведен в разделе «Общие сведения» пояснений к бухгалтерскому балансу и отчету о финансовых результатах.

В 2014 г. Общество выплатило членам Совета директоров вознаграждения на общую сумму 105 тыс. рублей (2013 г. – 202 тыс. рублей).

В 2014 г. Общество не выплачивало вознаграждение членам Ревизионной комиссии (в 2013 г. – 47 тыс.руб).

Займы членам Совета директоров и Ревизионной комиссии Общество в 2014 году не предоставляло.

тыс. руб.

Имя, фамилия, отчество	Сумма вознаграждения
Стапран Дмитрий Андреевич	28
Ивапов Геннадий Михайлович	22
Лебедева Елена Викторовна	11
Зотов Алексей Александрович	22
Поцов Александр Владимирович	22
Итого	105

тыс. руб.

Имя, фамилия, отчество	Сумма вознаграждения
Кривоногова Полина Викторовна	-
Косарев Роман Сергеевич	-

Бойко Марина Петровна	-
<i>Итого</i>	

Выплаты Генеральному Директору

тыс. руб.

Большаков Сергей Анатольевич	3 174	
<i>Итого</i>	3 174	

По предоставленным услугам и реализации МПЗ

тыс. руб.

ОАО "РусГидро"	12 039	1 027 604	935 351	104 292
ОАО "Гидроремонт-ВКК"	31 836	55 116	74 112	12 840
ОАО "Ленгидропроект"	10	221	219	12
ОАО "ЦСО СШГЭС"	0	683	672	11
Благовещенская ТЭЦ	0	2 407	1 926	481
ОАО «Федеральная гидрогенерирующая компания-РусГидро» (Корунг)	0	70	70	0
ОАО «УК ГидроОГК»	0	10 304	9 318	986
ОАО «Гидропроект»	0	118	118	0
ООО «РусГидро ИТ сервис»	0	175	0	175
Итого:	43 885	1 096 698	1 021 786	118 797

По полученным услугам, приобретенным МПЗ и ОС

тыс. руб.

ОАО "РусГидро"	99 014	536 700	94 303	541 411

ОАО "Гидроремонт-ВКК"	0	2 074	2 059	15
ОАО «Нижебурейская ГЭС»	0	467	467	0
ОАО «ЦСО СШГЭС»	4	507	429	82
ООО «Московская Транспортная компания»	0	49 889	52 768	-2 879
Итого	99 018	589 637	150 026	538 629

Операции закупок у связанных сторон проводилась на обычных коммерческих условиях.

В 2014 году ОАО «Транспортная компания РусГидро» приобрело у ОАО «РусГидро» и ДЗО :

- транспортные средства на сумму 509 281 тыс. руб. с учетом НДС;
- материально производственные запасы на сумму 18 557 тыс. руб. с учетом НДС;
- оказанных услуг на сумму 57 361 тыс. руб. с учетом НДС;
- переданы суммы расходов будущих периодов по страхованию ОСАГО, КАСКО транспортных средств – 4 438 тыс. руб.

Так же ОАО «Транспортная компания РусГидро» оказывало транспортные услуги ОАО «РусГидро» и ДЗО в сумме 1 096 698 тыс. руб. с учетом НДС.

3.10.2. По полученным займам

В 2012 г. – 2014 г. Обществом были получены процентные займы от ОАО « РусГидро». Дополнительные расходы, произведенные в связи с получением займа в 2014 г. отражены в составе прочих расходов по мере возникновения. В 2014 году долгосрочный займ в сумме 16 000 тыс. руб. выданный в 2012 году, и часть долгосрочного займа в сумме 30 000 тыс. рублей платеж по которому осуществится в 3 квартале 2015 года переведены в краткосрочные займы.

Расшифровка займов и процентов за 2014 г.

Выводимые данные: БУ (данные бухгалтерского учета)

Взаимозависимые стороны	Остаток на начало периода			Остаток на конец периода
	Задолженность	Погашено	Получено	
Долгосрочные займы				Задолженность
Договоры				
	17 667 436,10	92 140 111,52	263 170 503,05	188 697 827,63
ОАО "РусГидро"	16 000 000,00	67 900 000,00	236 300 678,00	184 400 678,00
Договор займа № ОГ-156-19-2012 от 26.04.12 г.	16 000 000,00	16 000 000,00		
Договор займа № ОГ-156-19-2012 от 26.04.12 г.		16 000 000,00	16 000 000,00	
Договор займа №ОГ-189-25-2014 от 07.08.2014		23 600 000,00	88 500 000,00	64 900 000,00

Договор займа №ОГ-189-30-2014 от 30.10.2014	12 300 000,00	118 000 000,00	105 700 000,00
Договор займа №ОГ-189-8-2014 от 24.02.2014		13 800 678,00	13 800 678,00
Проценты	1 667 436,10	24 240 111,52	26 869 825,05
Дагестан ОАО "РусГидро"	3 109 139,99	3 354 719,62	245 579,63
Договор №83/14 от 21.05.2014г.	3 109 139,99	3 354 719,62	245 579,63
КБР ОАО "РусГидро"	816 694,87	889 371,84	72 676,97
Договор №88/14 от 21.05.2014г.	816 694,87	889 371,84	72 676,97
ККГЭС ОАО "РусГидро"	1 261 850,53	1 374 141,52	112 290,99
Договор №82/14 от 21.05.2014г.	1 261 850,53	1 374 141,52	112 290,99
КЧР ОАО "РусГидро"	458 700,80	499 520,18	40 819,38
Договор №75/14 от 21.05.2014г.	458 700,80	499 520,18	40 819,38
ОАО "РусГидро"	1 667 436,10	4 569 011,04	7 351 850,82
Договор займа № ОГ-156-19-2012 от 26.04.12 г.	1 667 436,10	2 224 770,91	557 334,81
Договор займа № ОГ-156-19-2012 от 26.04.12 г.		3 014 636,14	3 014 636,14
Договор займа №ОГ-189-25-2014 от 07.08.2014	2 344 240,13	2 439 149,99	94 909,86
Договор займа №ОГ-189-30-2014 от 30.10.2014		1 073 703,02	1 073 703,02
Договор займа №ОГ-189-8-2014 от 24.02.2014		267 026,86	267 026,86
СО ОАО "РусГидро"	626 685,52	591 289,98	35 395,54
Договор 84/14 от 21.05.2014	626 685,52	591 289,98	35 395,54
Филиал ОАО "РусГидро" -"Волжская ГЭС"	1 064 283,02	1 064 283,02	
Договор купли-продажи 73/14 от 21.05.2014г.	1 064 283,02	1 064 283,02	
Филиал ОАО "РусГидро" -"Жигулевская ГЭС"	2 280 801,52	2 280 801,52	
Договор купли-продажи №85/14 от 21.05.2014	2 280 801,52	2 280 801,52	
Филиал ОАО "РусГидро" -"Саратовская ГЭС"	981 520,43	979 641,47	1 878,96
Договор купли-продажи 76/14 от 21.05.2014г.	981 520,43	979 641,47	1 878,96
Филиал ОАО "РусГидро"- "Воткинская ГЭС"	954 445,56	954 445,56	
Договор купли-продажи № 80/14 от 21.05.2014г.	954 445,56	954 445,56	
Филиал ОАО "РусГидро"- "Камская ГЭС"	157 781,31	157 781,31	
Договор купли-продажи №81/14 от 21.05.2014	157 781,31	157 781,31	
Филиал ОАО "РусГидро"- "Нижегородская ГЭС"	564 640,48	564 640,48	
Договор купли-продажи №79/14 от 21.05.2014	564 640,48	564 640,48	
Филиал ОАО "РусГидро"- "Чебоксарская ГЭС"	581 641,80	581 641,80	
Договор купли-продажи №78/14 от 21.05.2014	581 641,80	581 641,80	
Филиал ОАО "РусГидро"- "Бурейская ГЭС"	3 134 315,16	2 779 078,81	355 236,35
договор №71/14 от 21.05.2014 купля-продажа	3 134 315,16	2 779 078,81	355 236,35

Филиал ОАО "РусГидро" "Зейская ГЭС"	1 376 950,13	1 180 336 17	100,00%
Договор купли продажи № 72/14 от 21.05.2014	1 376 950,13	1 180 336,17	100,00%
Филиал ОАО "РусГидро"-"Каскад Верхневолжских ГЭС"	929 215,89	893 847,49	96,14%
Договор купли- продажи №86/14 от 21.05.2014	929 215,89	893 847,49	96,14%
Филиал ОАО "РусГидро"-Новосибирская ГЭС"	485 127,32	485 127,31	100,00%
Договор № 74/14 от 21.05.2014 г.	485 127,32	485 127,31	100,00%
Филиал ОАО "Федеральная гидрогенерирующая компания- РусГидро"- "Загорская ГАЭС"	387 306,15	387 306,15	100,00%
Договор купли- продажи №77/14 от 21.05.2014	387 306,15	387 306,15	100,00%
Итого	17 667 436,10	17 092 140,52	96,80%

Краткосрочные займы	Остаток на начало периода		Остаток на конец периода	
	Погашено	Получено	Задолженность	
Договоры				
66		46 000 000,00	46 000 000,00	
66.03		46 000 000,00	46 000 000,00	
ОАО "РусГидро"		46 000 000,00	46 000 000,00	
Договор займа № ОГ-156-19-2012 от 26.04.12 г.		16 000 000,00	16 000 000,00	
Договор займа №ОГ-189-25-2014 от 07.08.2014		17 700 000,00	17 700 000,00	
Договор займа №ОГ-189-30-2014 от 30.10.2014		12 300 000,00	12 300 000,00	
Итого		46 000 000,00	46 000 000,00	

3.11. События после отчетной даты

За 2014 год чистая (нераспределенная) прибыль составила 168 400 тыс. рублей.

Обществом по итогам 2014 года нераспределенную прибыль за минусом неиспользованной на инвестиции текущего года планируется направить на инвестиции 2015 г. и дивиденды. После распределения чистой прибыли Общим собранием акционеров Общества во втором квартале 2014 года суммы по резервному фонду и дивидендам будут отражены в отчетности за 2015 год.

3.12. Условные обязательства и условные активы


В связи с появлением в российской экономике кризисных явлений руководство Общества не в состоянии предсказать все тенденции, которые могли бы оказать влияние на развитие банковского сектора, а также то, какое воздействие они могут оказать на финансовое положение Общества.

Будущее экономическое развитие Российской Федерации в значительной мере зависит от эффективности решений, принимаемых Правительством РФ, с учетом изменений в области налогообложения, права, а также политических изменений.

Руководство Общества не в состоянии предвидеть все возможные изменения, способствующие оказать влияние на российскую экономику, и соответственно, эффект такого влияния на будущее финансовое положение Общества.

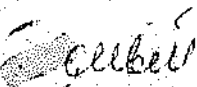
Руководство Общества предпринимает все возможные действия для поддержки финансового положения и дальнейшего развития деятельности Общества.

Руководитель ОАО "ТК РусГидро"

A circular stamp of OJSC TK RusHydro is centered on the page. It contains the text "ОАО 'ТК РусГидро'" and "ИНН 50/001/0000000000". A handwritten signature in black ink is written over the stamp, extending from the top right towards the center.

/ С.А. Большаков /

Главный бухгалтер

A handwritten signature in black ink is written over the stamp, extending from the top right towards the center.

/ О.В. Ивершень /

25 января 2015 г.



Аудиторское заключение

Адресат: акционеры Открытого акционерного общества «Транспортная компания РусГидро».

Сведения об аудируемом лице:

Полное наименование: Открытое акционерное общество «Транспортная компания РусГидро».

Сокращенное наименование: ОАО «ТК РусГидро».

Основной государственный регистрационный номер: 1031900676356 (свидетельство о государственной регистрации юридического лица серия 19 № 0260806 от 2 октября 2003 года, выданное Межрайонной инспекцией Министерства Российской Федерации по налогам и сборам № 2 по Республике Хакасия).

Место нахождения: Россий, Республика Хакасия, г. Саяногорск, пгт. Черемушки.

Сведения об аудиторе:

Полное наименование: Закрытое акционерное общество «Эйч Эл Би Внешаудит».

Сокращенное наименование: ЗАО «Эйч Эл Би Внешаудит».

Основной государственный регистрационный номер: 1027739314448 (свидетельство о государственной регистрации № 470.740 от 17 февраля 1992 года, выданное Московской регистрационной палатой; свидетельство о внесении записи в Единый государственный реестр юридических лиц серии 77 № 007858681 от 4 октября 2002 года, выданное Межрайонной инспекцией МНС России № 39 по г. Москве).

Место нахождения: 109180, г. Москва, ул. Большая Якиманка, д. 25-27/2 (тел. 8 (495) 967-04-95, факс 8 (495) 967-04-97).

Почтовый адрес: 123610, г. Москва, Краснопресненская набережная, д. 12, подъезд 3, офис 701.

Членство в саморегулируемой организации аудиторов: Некоммерческое партнерство «Институт Профессиональных Аудиторов».

Основной регистрационный номер записи (ОПНЗ) в Реестре аудиторов и аудиторских организаций — 10202000095.

Global in Reach, Local in Touch

ЗАО "Эйч Эл Би Внешаудит"

Россия, 123610, Москва, Краснопресненская наб., 12, подъезд 3, офис 701, Тел.: (495) 967-04-95, факс: (495) 967-04-97, e-mail: info@vneshaudit.ru, www.vneshaudit.ru
ИНН 7706118254 Р/с 40702810538040102395 в Московском банке Сбербанка России ОАО г. Москва К/с 3010181040000000225 БИК 044525225

Мы провели аудит прилагаемой бухгалтерской отчетности Открытого акционерного общества «Транспортная компания РусГидро», состоящей из бухгалтерского баланса по состоянию на 31 декабря 2014 года, отчета о финансовых результатах, отчета об изменениях капитала и отчета о движении денежных средств за 2014 год, пояснений к бухгалтерскому балансу и отчету о финансовых результатах.

*Ответственность аудируемого лица
за бухгалтерскую отчетность*

Руководство Открытого акционерного общества «Транспортная компания РусГидро» несет ответственность за составление и достоверность указанной бухгалтерской отчетности в соответствии с российскими правилами составления бухгалтерской отчетности и за систему внутреннего контроля, необходимую для составления бухгалтерской отчетности, не содержащей существенных искажений вследствие недобросовестных действий или ошибок.

Ответственность аудитора

Наша ответственность заключается в выражении мнения о достоверности бухгалтерской отчетности на основе проведенного нами аудита. Мы проводили аудит в соответствии с федеральными стандартами аудиторской деятельности. Данные стандарты требуют соблюдения применимых этических норм, а также планирования и проведения аудита таким образом, чтобы получить достаточную уверенность в том, что бухгалтерская отчетность не содержит существенных искажений.

Аудит включал проведение аудиторских процедур, направленных на получение аудиторских доказательств, подтверждающих числовые показатели в бухгалтерской отчетности и раскрытие в ней информации. Выбор аудиторских процедур является предметом нашего суждения, которое основывается на оценке риска существенных искажений, допущенных вследствие недобросовестных действий или ошибок. В процессе оценки данного риска нами рассмотрена система внутреннего контроля, обеспечивающая составление и достоверность бухгалтерской отчетности, с целью выбора соответствующих аудиторских процедур, но не с целью выражения мнения об эффективности системы внутреннего контроля.

Аудит также включал оценку надлежащего характера применяемой учетной политики и обоснованности оценочных показателей, полученных руководством Открытого акционерного общества «Транспортная компания РусГидро», а также оценку представления бухгалтерской отчетности в целом.

Мы полагаем, что полученные в ходе аудита аудиторские доказательства дают достаточные основания для выражения мнения о достоверности бухгалтерской отчетности.

Мнение

По нашему мнению, бухгалтерская отчетность отражает достоверно во всех существенных отношениях финансовое положение Открытого акционерного общества «Транспортная компания РусГидро» по состоянию на 31 декабря 2014 года, результаты его финансово-хозяйственной деятельности и движение денежных средств за 2014 год в соответствии с российскими правилами составления бухгалтерской отчетности.

Генеральный директор ЗАО «Эйч Эл Би Внешаудит»

(квалификационный аттестат аудитора № 02-000366 от 27.12.12,
основной регистрационный номер записи в Реестре аудиторов
и аудиторских организаций – 29702002487)

Дата аудиторского заключения – 30 марта 2015 г.



Л. М. Митрофанов

Общему собранию акционеров
ОАО «ТК РусГидро»

**Заключение Ревизионной комиссии
по результатам проверки финансово-хозяйственной деятельности
ОАО «ТК РусГидро» за 2014 год**

г. Москва

«30» марта 2015 года

В соответствии с решением Ревизионной комиссии ОАО «ТК РусГидро» (протокол заседания Ревизионной комиссии от 20.01.2015 № 2), проведена ревизионная проверка финансово-хозяйственной деятельности ОАО «ТК РусГидро» (далее также - Общество) за период с 01 января 2014 года по 31 декабря 2014 года.

Основными целями Ревизионной проверки является получение разумной уверенности в том, что:

- данные, содержащиеся в отчетах и иных финансовых документах Общества достоверны;
- ведение бухгалтерского учета и представление финансовой отчетности осуществлялось с соблюдением требований действующего законодательства и локальных нормативных актов Общества;
- финансово-хозяйственная деятельность велась с соблюдением интересов Общества и его акционеров (участников).

Ответственность за соблюдение законодательства Российской Федерации при совершении финансово-хозяйственных операций, ведение деятельности с учетом интересов Общества и его акционеров (участников) и представление достоверной финансовой отчетности, несет исполнительный орган Общества.

Ревизионная проверка проведена на выборочной основе и включала в себя изучение на основе тестирования доказательств, подтверждающих значение и раскрытие в финансовой отчетности информации о финансово-хозяйственной деятельности Общества, с целью получить разумную уверенность в том, что бухгалтерская (финансовая) отчетность за 2014 год не содержит существенных искажений.

В ходе проведения проверки факты нарушений правовых актов Российской Федерации при осуществлении финансово-хозяйственной деятельности, которые могли бы существенно повлиять на финансовые результаты Общества, не выявлены.

Финансовая отчетность сформирована в соответствии с требованиями законодательства Российской Федерации в части подготовки бухгалтерской (финансовой) отчетности.

По нашему мнению, отчетность Общества за 2014 год отражает достоверно, во всех существенных аспектах, финансовое положение и результаты финансово-хозяйственной деятельности Общества за период с 01.01.2014 года по 31.12.2014 года включительно.

Утверждено Протоколом Ревизионной комиссии от 30.03.2015 № 3.

Председатель Ревизионной комиссии
ОАО «ТК РусГидро»

Кривоногова П.В.

Член Ревизионной комиссии
ОАО «ТК РусГидро»

Бойко М.П.

Приложение 4. Сделки Общества

Перечень сделок	№/дата протокола органа управления одобrivшего сделку	Существенные условия	Сумма сделки (в случае исполнения)	Заинтересованные лица
Сделки, совершенные Обществом в отчетном году и признаваемые в соответствии с Федеральным законом «Об акционерных обществах» крупными сделками				
Крупные сделки Обществом не совершались				
Сделки, совершенные Обществом в отчетном году и признаваемые в соответствии с Федеральным законом «Об акционерных обществах» сделками, в совершении которых имеется заинтересованность				
Сделки с заинтересованностью Обществом не совершались				

Приложение 5.

1. Состав Совета директоров ОАО «ТК РусГидро» в 2013-2014 корпоративном году:

Состав Совета директоров избран годовым Общим собранием акционеров (протокол № 772пр/4 от 31.05.2013 г.).

Председатель Совета директоров:

Стапран Дмитрий Андреевич	
Год рождения:	1977
Образование:	Высшее
Место работы:	ОАО «РусГидро»
Наименование должности по основному месту работы	Директор Департамента – Управление делами
Доля в уставном капитале Общества, %	0
Доля принадлежащих лицу обыкновенных акций Общества, %	0

Члены Совета директоров:

Зотов Алексей Александрович	
Год рождения:	1977
Образование:	Высшее
Место работы:	ОАО «РусГидро»
Наименование должности по основному месту работы	Начальник Управления корпоративных событий ДЗО (ВЗО) Департамента корпоративного управления и управления имуществом
Доля в уставном капитале Общества, %	0
Доля принадлежащих лицу обыкновенных акций Общества, %	0

Иванов Геннадий Михайлович	
Год рождения:	1975
Образование:	Высшее
Место работы:	ОАО «РусГидро»
Наименование должности по основному месту работы	Заместитель директора Департамента – Управление делами
Доля в уставном капитале Общества, %	0
Доля принадлежащих лицу обыкновенных акций Общества, %	0

Лебедева Елена Викторовна	
Год рождения:	1978
Образование:	Высшее
Место работы:	ОАО «РусГидро»
Наименование должности по основному месту работы	Департамент экономического планирования, инвестиционных программ и контроллинга заместитель директора Департамента по экономике и контроллингу
Доля в уставном капитале Общества, %	0
Доля принадлежащих лицу обыкновенных акций Общества, %	0

Попов Александр Владимирович	
-------------------------------------	--

Год рождения:	1956
Образование:	Высшее
Место работы:	ОАО «ТК РусГидро»
Наименование должности по основному месту работы	Директор Саяно-Шушенского Филиала
Доля в уставном капитале Общества, %	0
Доля принадлежащих лицу обыкновенных акций Общества, %	0

2. Состав Совета директоров ОАО «ТК РусГидро» в 2014-2015 корпоративном году:

Состав Совета директоров избран годовым Общим собранием акционеров (протокол от № 850пр/7 от 30.05.2014 г.).

Председатель Совета директоров:

Стапран Дмитрий Андреевич	
Год рождения:	1977
Образование:	Высшее
Место работы:	ОАО «РусГидро»
Наименование должности по основному месту работы	Директор Департамента – Управление делами
Доля в уставном капитале Общества, %	0
Доля принадлежащих лицу обыкновенных акций Общества, %	0

Члены Совета директоров:

Завалко Максим Валентинович	
Год рождения:	1977
Образование:	Высшее
Место работы:	ОАО «РусГидро»
Наименование должности по основному месту работы	Заместитель директора Департамента корпоративного управления и управления имуществом, начальник Управления по организации деятельности Совета Директоров и Правления
Доля в уставном капитале Общества, %	0
Доля принадлежащих лицу обыкновенных акций Общества, %	0

Большаков Сергей Анатольевич	
Год рождения:	1974
Образование:	Высшее
Место работы:	ОАО «ТК РусГидро»
Наименование должности по основному месту работы	Генеральный директор
Доля в уставном капитале Общества, %	0
Доля принадлежащих лицу обыкновенных акций Общества, %	0

Иванов Геннадий Михайлович	
Год рождения:	1975
Образование:	Высшее
Место работы:	ОАО «РусГидро»

Наименование должности по основному месту работы	Заместитель Директора Департамента – Управление делами
Доля в уставном капитале Общества, %	0
Доля принадлежащих лицу обыкновенных акций Общества, %	0

Киселев Олег Иванович	
Год рождения:	1969
Образование:	Высшее
Место работы:	ОАО «РусГидро»
Наименование должности по основному месту работы	Директор Департамента закупок, маркетинга и ценообразования
Доля в уставном капитале Общества, %	0
Доля принадлежащих лицу обыкновенных акций Общества, %	0

Приложение 6.

Справочная информация для акционеров:

Полное фирменное наименование Общества: Открытое акционерное общество «Транспортная компания РусГидро»

Сокращенное фирменное наименование Общества: ОАО «ТК РусГидро»

Место нахождения: Россия, 655619, Республика Хакасия, г. Саяногорск, пгт. Черемушки.

Почтовый адрес: Россия, 655619, Республика Хакасия, г. Саяногорск, пгт. Черемушки, а/я 49.

Банковские реквизиты: Банк: Сергиево-Посадское отделение Головного отделения по Московской области Среднерусского банка ОАО «Сбербанк России», БИК 044525225, к/с 3010181040000000225 в ОПЕРУ Московского ГТУ Банка России, р/с 40702810240020015573

ИНН 7750005436

Сведения о государственной регистрации Общества: Общество создано на основании Решения об учреждении № 101-ц/2755а от 26.09.2003 года

Дата государственной регистрации: 02.10.2003

Основной государственный регистрационный номер: № 1031900676356.

Орган, осуществивший государственную регистрацию: Межрайонная инспекция Министерства Российской Федерации по налогам и сборам № 2 по Республике Хакасия серия 19 № 0260806.

Индивидуальный номер налогоплательщика: 1902018248

Контакты:

Тел./факс 8 (496) 5453579

e-mail: office_IA_TK@rushydro.ru

Адрес страницы в сети Интернет: <http://www.ssatc.rushydro.ru/>

Информация об аудиторе

Полное фирменное наименование: Закрытое акционерное общество «Эйч Эл Би Внешаудит»

Сокращенное фирменное наименование: ЗАО «Эйч Эл Би Внешаудит»

Вид деятельности: Осуществление аудиторской деятельности

Место нахождения: 109180 г. Москва, улица Б. Якиманка, д.25-27/2

Почтовый адрес: 123610, г. Москва, Краснопресненская наб., 12, подъезд 3, офис 701.

ИНН: 7706118254

Наименование саморегулируемой организации аудиторов, членам которого является: Некоммерческое партнерство «Институт профессиональных аудиторов»

Номер в Реестре аудиторов и аудиторских организаций: основной регистрационный номер записи 10202000095

Лицензия № E000548 дата выдачи: 25.06.2002г.

Контакты:

Телефон (многоканальный): (495) 967-04-95, Факс: (495) 967-04-97

e-mail: info@vneshaudit.ru

Адрес страницы в сети Интернет: <http://www.vneshaudit.ru/contacts/>

Информация о регистраторе Общества

Решением Совета директоров Общества от 03.12.2010 года № 7 утвержден регистратор Общества:

Полное фирменное наименование: Общество с ограниченной ответственностью «Реестр-РН»

Сокращенное фирменное наименование: ООО «Реестр-РН»

Место нахождения: 109028, г. Москва, Подкопаевский пер., д.2/6, стр.3-4

Почтовый адрес: 115172, г. Москва, а/я 4, ООО «Реестр-РН»

Телефон: (495) 411-79-11 Факс: (495) 411813-12

e-mail: support@reestrn.ru

Лицензия: Федеральной службой по финансовым рынкам на осуществление деятельности по ведению реестра № 10-000-1-00330, бессрочная.