
Разрез 1-1 (1 : 200)
Area-5 (9641m²)
КРОВЛЯ тип 1.1:
КРОВЛЯ тип 1.2:
ПЕРЕКРЫТИЕ тип 2:
СТЕНА тип 1.4:
ПЕРЕКРЫТИЕ тип 3:
ПОКРЫТИЕ тип 2:
СТЕНА тип 1.1:
ПОКРЫТИЕ тип 1.1:
ПЕРЕКРЫТИЕ тип 4:
КРОВЛЯ тип 2:
ПОКРЫТИЕ тип 1.2:
СТЕНА тип 3:
СТЕНА тип 4:
ПЕРЕКРЫТИЕ тип 1:
Разрез 3-3 (1 : 200)
ПОКРЫТИЕ тип 3.2:
ПОКРЫТИЕ тип 3.1:
ТЕХНИЧЕСКИЕ ТРЕБОВАНИЯ:
1. Общие указания: п. 2.
2. Конструктивные решения см. ПЗ.
3. Узлы смотреть комплект П54-04-01-1-23-АР.У.
П54-04-01-1-23 - АР
Многоквартирные жилые дома с объектами обслуживания жилой застройки, автостоянки и трансформаторные подстанции по ул. Нарымская в Железнодорожном районе г. Новосибирска
Разработал
Проверил
Н.контроль
Стадия
Лист
Листов
Р
25
Разрез 1-1, 3-3
ПРОЕКТНАЯ АРТЕЛЬ
Формат А1К

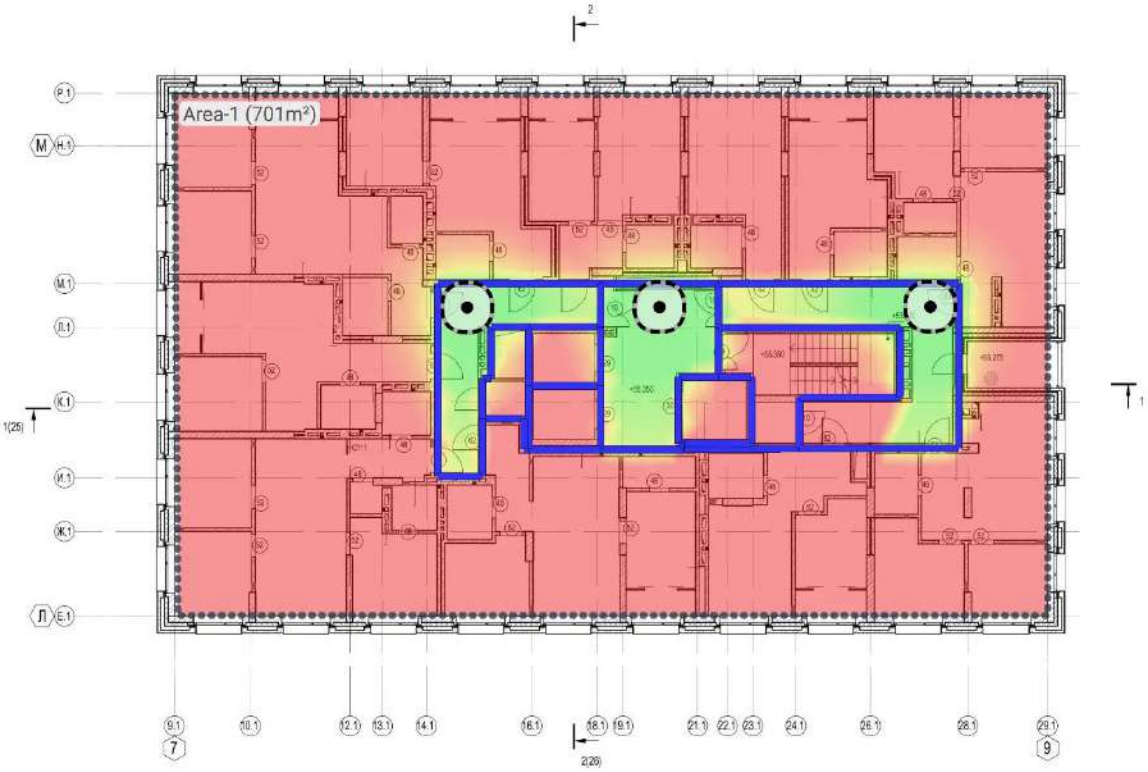

							3N336-ПЗ		
Изм.	Кол.уч.	Лист	№ док.	Подп.	Дата	Схема перебивки фасада			
Разраб.		Доцелова			08.08.25	Усиление конструкций стены в административном здании. Общежитие учащихся СПбГЦ НГЗ	Стадия	Лист	Листов
Н.контр.		Сорокб			08.08.25		П	3.1	7
ГИП		Сорокб			08.08.25				
						План перекрытий	мобинет		

Формат А2

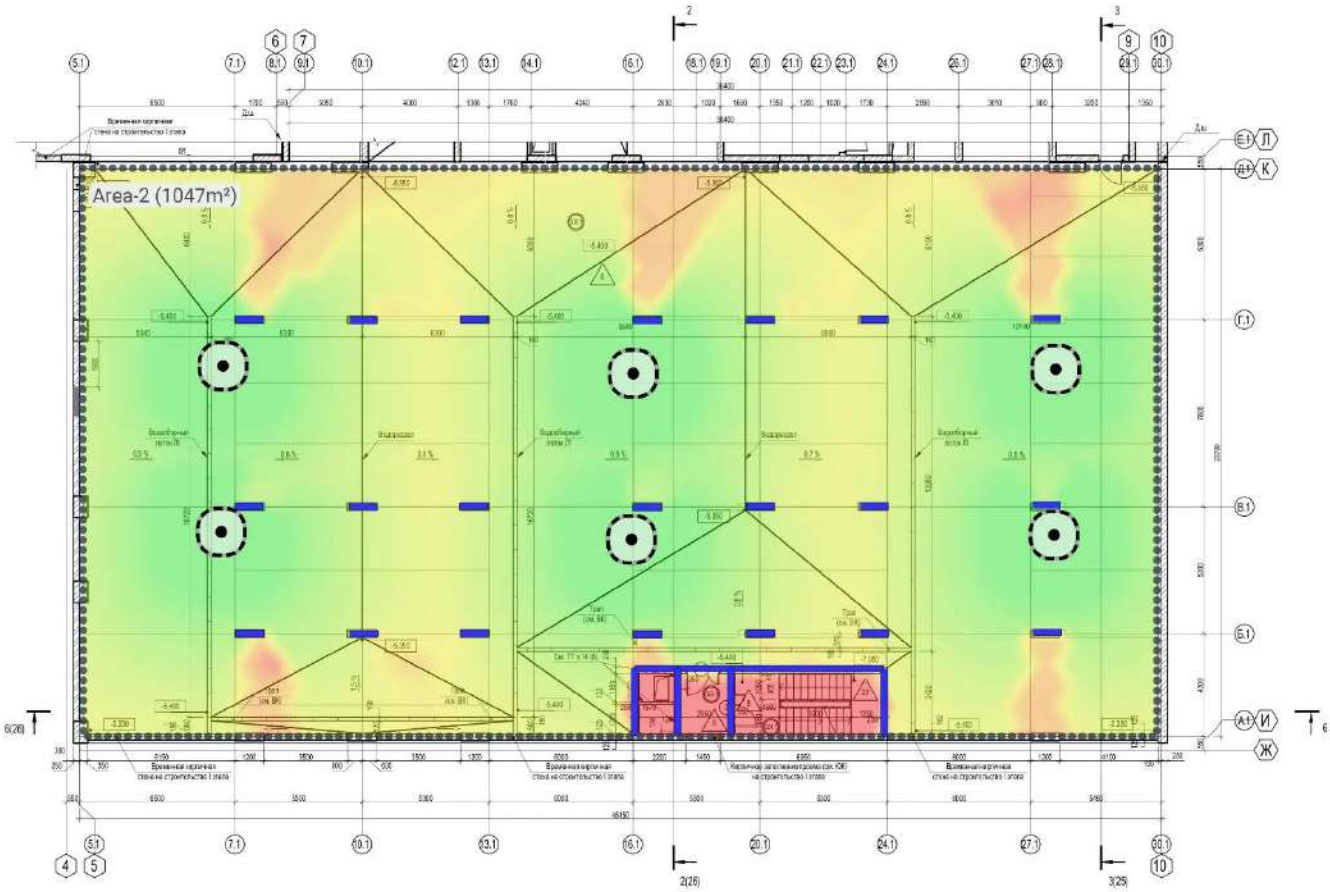
Area-2 (1047m²)

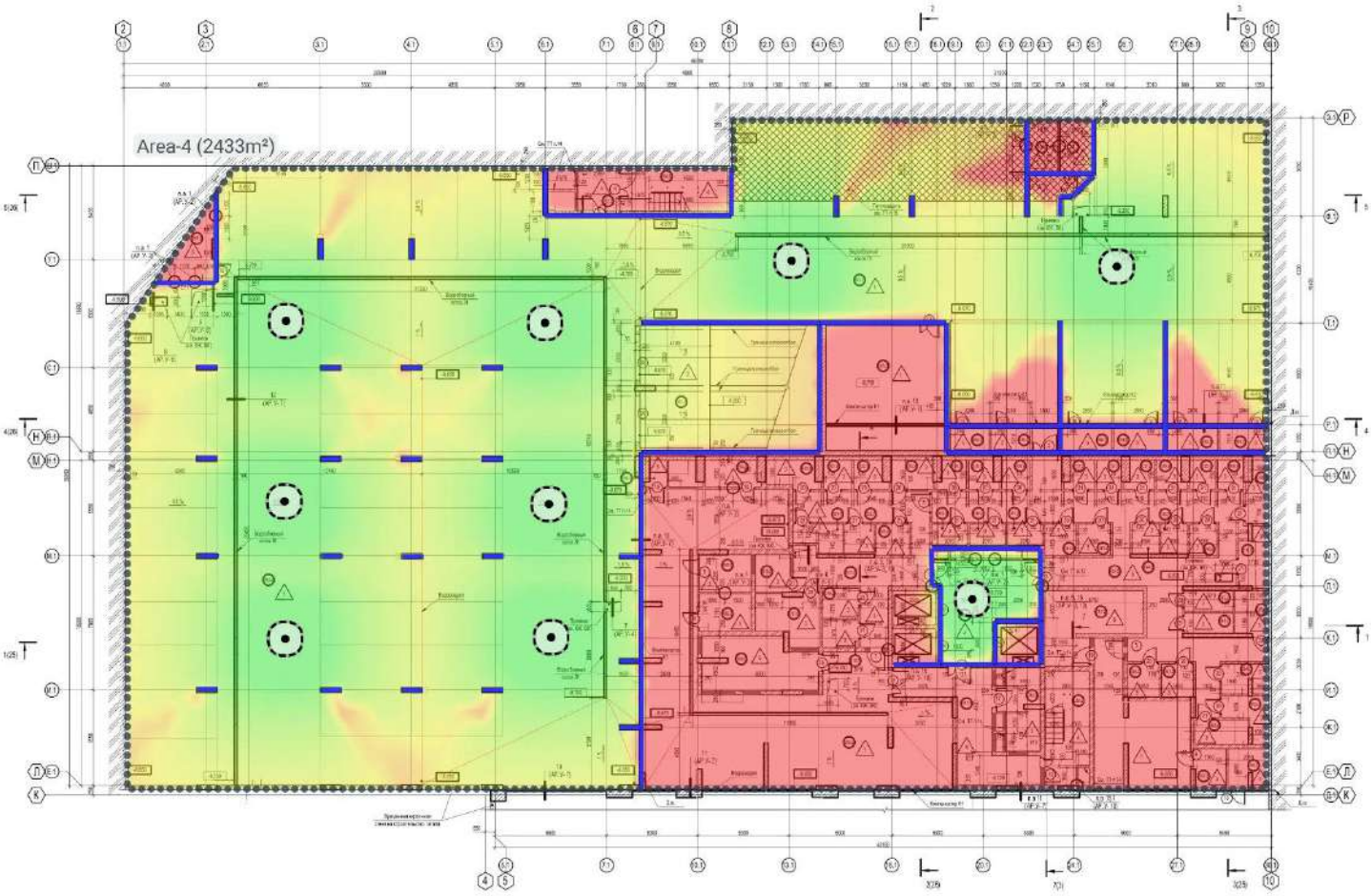
Area-4 (2433m²)

Area-3 (2441m²)

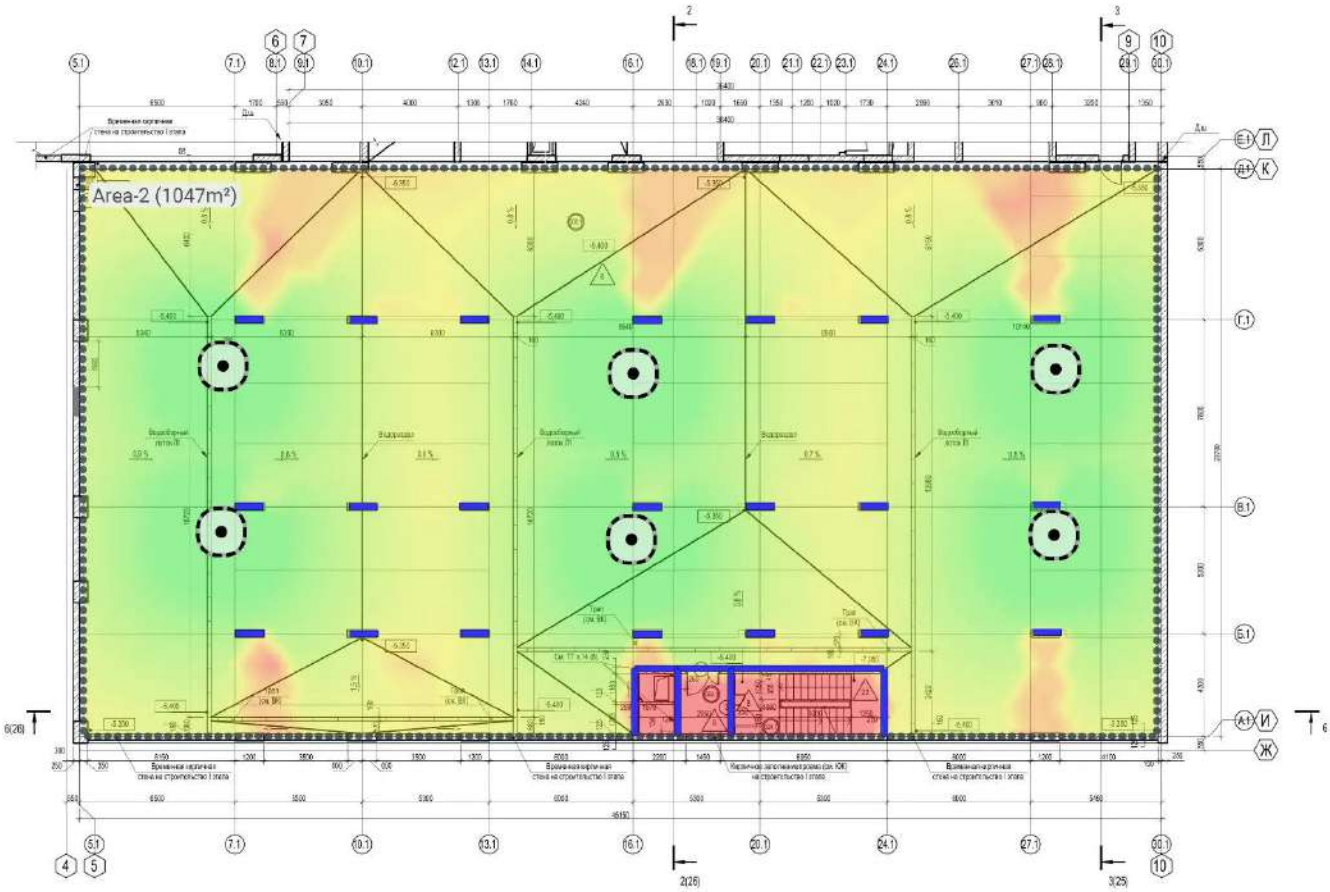
Area-2 (1047m²)