

FBP 仓库入库揽收服务

什么是FBP揽收服务？

您可以使用揽收服务，将您的商品送至 UNI FBP 仓库进行仓储。该服务免费提供。

服务流程

提交揽收申请后，快递服务将在您指定的时间上门取货，并将商品运输至 FBP 仓库。您只需要提前准备好货物，并按时交接即可。

服务限制

揽收服务仅适用于符合以下条件的申请：

申请中的货物总重量需在 10kg 至 500kg 之间。

如何创建揽收申请

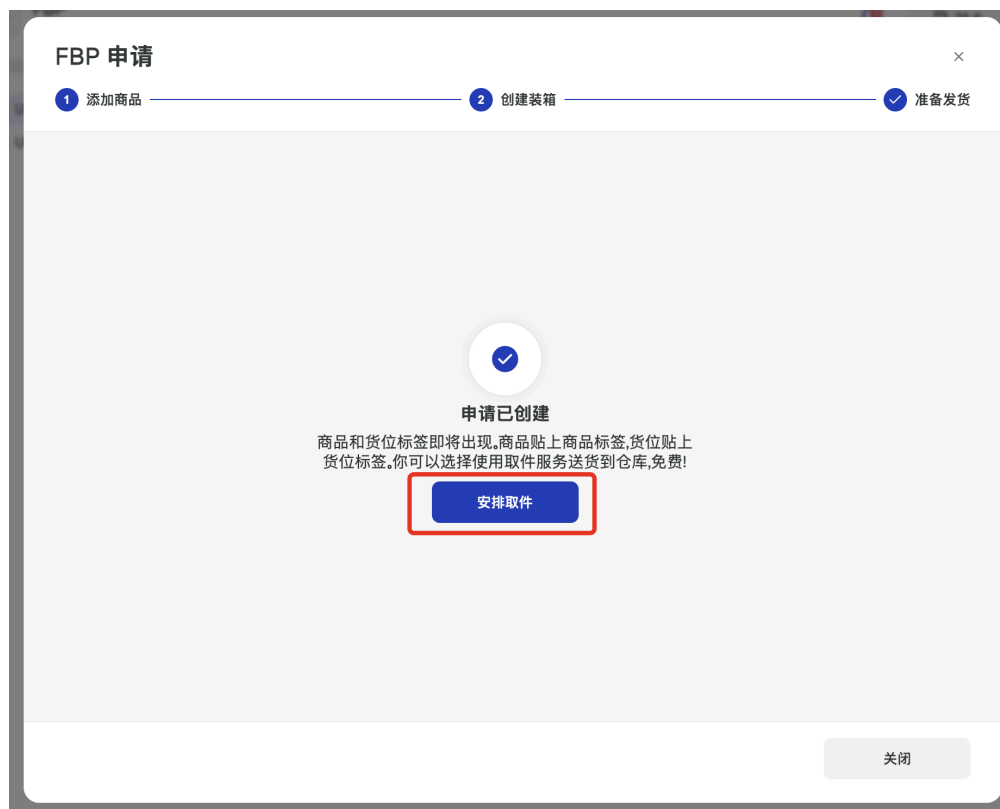
您可以在 UNI 卖家中心的 FBP 模块中创建揽收申请。

1) 支持以下方式：

在创建 FBP 入库申请时，同时创建揽收申请。

a. 具体操作如下：

完成 FBP 入库申请创建后，在最后一步的弹窗中点击“安排取件”按钮即可。



2) 您也可以稍后创建揽收申请。

只需在已创建的入库申请列表中，选择需要使用揽收服务的入库申请即可（仅支持尚未到达 FBP 仓库的入库申请）。

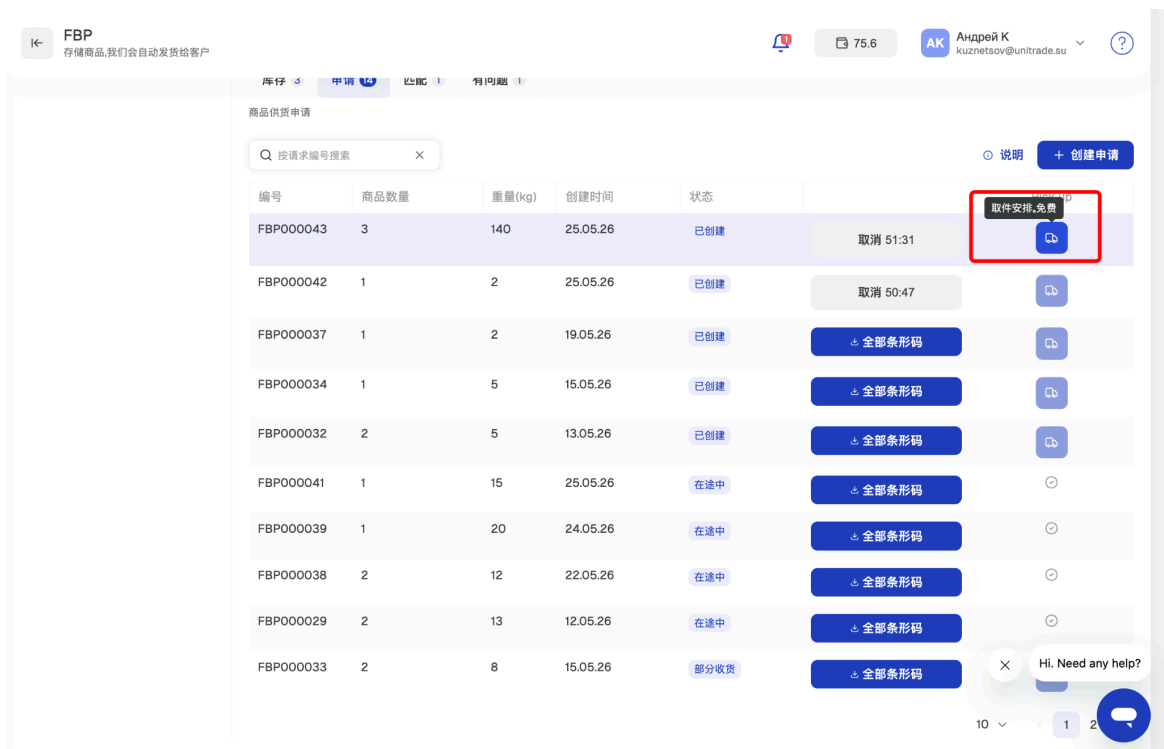
a. 具体操作如下：

进入 FBP 模块中的“申请”单页面，选择您需要预约揽收服务的入库申请。

重要提示：

每个揽收申请仅对应一份 FBP 入库申请。

无法通过一个揽收申请同时对应多个入库申请。



创建揽收申请时，您需要填写以下信息：

1. 快递上门取货的日期与时间
2. 商品取货地址
3. 联系人信息(姓名和电话)，以便就该申请与您联系
4. 给快递员的备注信息(如有需要)

您也可以保存地址和联系人信息，以便后续创建揽收申请时直接使用。

取件安排

1 安排 ———— 2 完成

取件 - 免费选项
我们会前往您指定的地址取货并送到仓库

1 日期和时间

日期 时间

自 星期二, 26.05 8:00

五月 2026

一 二 三 四 五 六 日

1 2 3

4 5 6 7 8 9 10

11 12 13 14 15 16 17

18 19 20 21 22 23 24

25 26 27 28 29 30 31

取消 保存

选择 揽收日期与时间

取件安排

1 安排 ———— 2 完成

2 地址及联系方式

收件人

111111, 中国, 北京, 4, 嘉定区江桥镇金, 1, 4

地址

地区 城市 区

北京 4

街道 楼 公寓/办公室 邮递区号

嘉定区江桥镇金 1 4 111111

联系方式

姓名 电话

Ivan Ivanov +7 999 999 99 99

备注

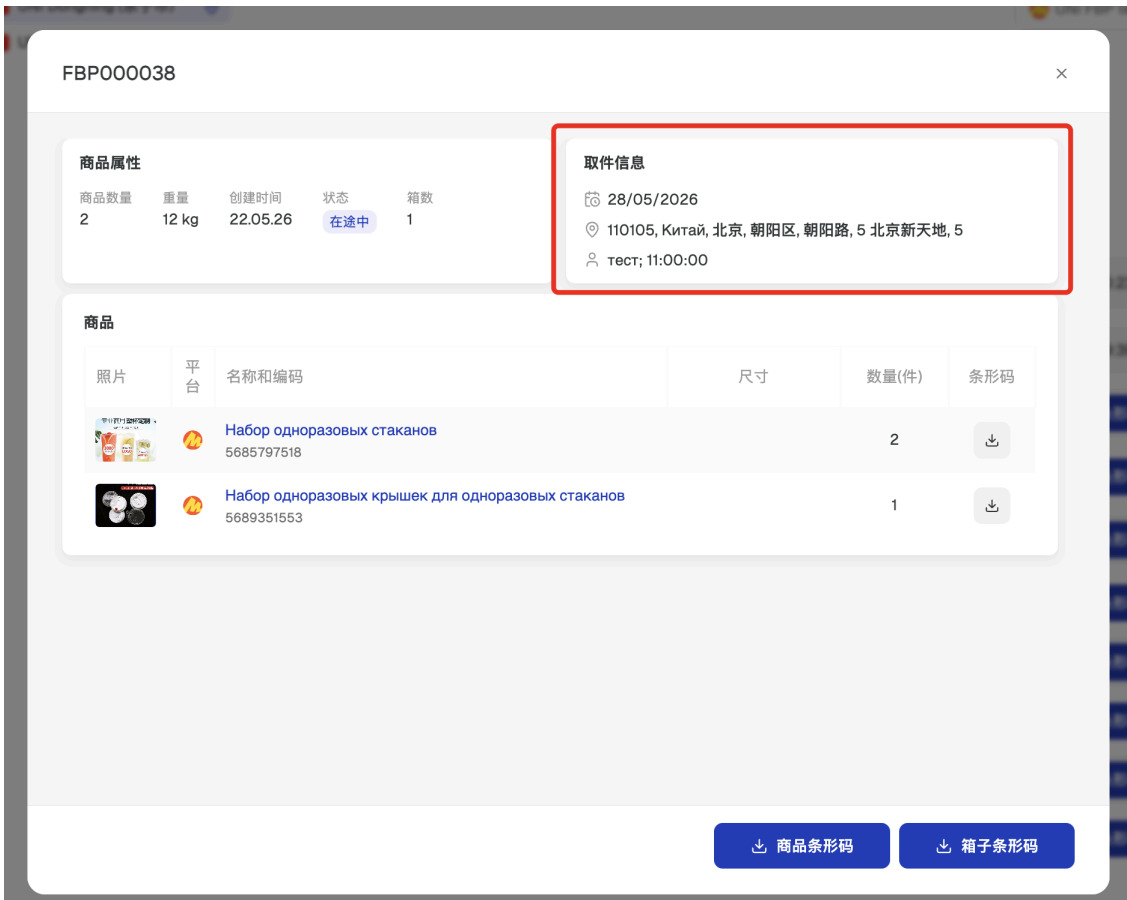
记住信息

取消 保存

填写地址与联系人信息

完成创建:

填写完所有必要信息后, 请完成申请创建。创建成功后, 在对应的FBP入库申请卡片中, 将显示该揽收申请的相关信息。



在入库申请列表中, 该申请会显示特殊标识, 提示该入库申请已创建揽收服务。

FBP000032	2	5	13.05.26	已创建	全部条形码	
FBP000041	1	15	25.05.26	在途中	全部条形码	
FBP000039	1	20	24.05.26	在途中	全部条形码	已提交取件请求
FBP000038	2	12	22.05.26	在途中	全部条形码	

当快递员完成揽收后, 申请状态将变更为“在途中”。

商品到达 UNI 仓库并完成验收后, 若验收成功, 申请状态将变更为“已提交取件请求”。