

МАГИЯ ОСЕНИ



2025



**МАГНИТ
КОСМЕТИК**

INFLUENCE

BEAUTY

SUPERFLUID

ДЛЯ БЕЗУПРЕЧНОЙ КОЖИ
ПОД ЛЮБЫМ РАКУРСОМ



LOVE

GENERATION



редакции

ПИСЬМО

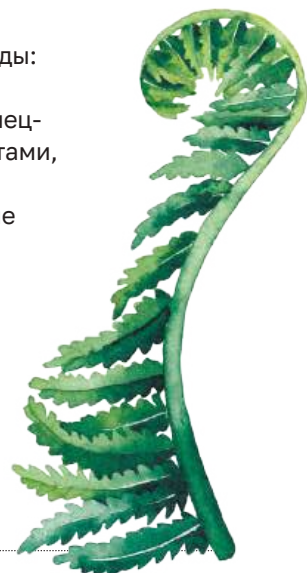
Середина осени – самое подходящее время, чтобы начать более активно ухаживать за кожей и волосами. Добавьте в свою косметичку новые средства!

Пора избавиться от стереотипов, что уход подбирается только в зависимости от типа кожи. Это правильно, но не единственный фактор выбора. На него влияет и время года, и образ жизни, и возраст. В этом номере разобрали, какой уход должен быть в зависимости от возраста и как биоритмы влияют на наш внешний вид. Также объяснили, почему коже полезны средства с гиалуроновой кислотой и что делать с секущимися кончиками волос. Для тех, кто интересуется трендами, подготовили краткий гид по ключевым акцентам сезона и показали, как сделать модное бежевое омбре на губах. А еще раскрыли секреты нанесения парфюма.

Мужчинам тоже есть что почитать. В этом сезоне в моду вернулись усы. Рассказали, как правильно ухаживать за бородой и усами. Не пропустите!

В межсезонье наш гардероб выглядит как магазин одежды: летние и осенние вещи перемешаны, по цветам – многоголосье. Пришло время провести ревизию и наконец-то подготовить шкаф к новому сезону. Поделились советами, как после длительного хранения привести теплые вещи в порядок. И, конечно, ищите в журнале другие полезные советы по уходу за домом.

До встречи в «Магнит Косметик»!



Информационный центр: 8 (800) 200-90-02 (звонок по России бесплатный).
Головной офис: 350072, Россия, Краснодар, ул. Солнечная, 15/5, www.magnit.ru

34 МОДЕРНОЕ



34

Уход

- 10** Строго по возрасту.
Составили гид по уходу за кожей в 20, 30, 40+ лет
- 14** Всё лучшее сразу.
Выбираем для лица средства с «драгоценными» ингредиентами – от трюфеля до черного жемчуга
- 16** Одна за всех.
Гиалуроновая кислота – важный компонент в уходовой косметике. Объясняем, в чем ее польза
- 24** Служба спасения.
Неторопливый спа-ритуал дома по действию сравним с салонным уходом. Учимся правильно все организовывать!
- 26** Все склеится.
Рассказали, как ухаживать за секущимися кончиками волос
- 30** Сами с усами.
Усы и аккуратная борода – главные тренды мужского стиля в этом году. Делимся советами по уходу

Вопрос – ответ

- 18** По часам.
Спросили у врача-косметолога, как работают биоритмы красоты и как выстраивать свой уход в течение дня



Польза

- 20** Личное дело.
Обсуждаем правила интимной гигиены и выбора средств

Тренды

- 32** Бежевая лихорадка.
Бежевый цвет покорила, кажется, всех. Разбираем, в чем секрет его популярности
- 36** Бархат, бронзер и пастель.
Топ-5 трендов осени для новых экспериментов с макияжем

Школа красоты

- 34** Бежевое омбре.
Мастер-класс по модному макияжу губ

Парфюмерия

- 40** Тонкое касание.
Раскрываем главные парфюмерные секреты: на какие зоны наносить аромат и как сделать его более стойким

Этикет

- 42** Правила поведения в магазине косметики

Дом и уют

- 46** На круги своя.
Делимся советами, как освежить демисезонные вещи после длительного хранения
- 50** Отряд чистоты.
Разбираемся в многообразии средств для уборки в санузле
- 54** Место силы.
Составили инструкцию по генеральной уборке кухни – с ней все будет быстро и легко
- 58** Чайная пауза.
Избавляемся от темного налета на чашках и в чайниках

62 Гороскоп

В следующем номере:

Расскажем о главных бьюти-трендах, уходе за руками, согревающих ароматах в парфюмерии и тренировках по циклу. А еще вас ждут полезные советы по уходу за домом и многое другое. Не пропустите!



МЯГКОСТЬ И БЛЕСК

Средства для волос OLLIN – это бережная забота для всей семьи. Освежающий шампунь для волос и тела для мужчин из коллекции OLLIN PREMIER FOR MEN, а также шампунь на каждый день для волос и тела, кондиционер, восстанавливающая сыворотка и шампунь для объема из коллекции OLLIN CARE на страже вашей красоты.



СЕКРЕТ ОБЪЕМА

Спрей для придания объема волосам I'CE Professional помогает добавить прядям объем, текстуру и плотность. Биотин в его составе укрепляет и восстанавливает их структуру.

ПОКУПКИ СЕЗОНА



АПГРЕЙД ДЛЯ КОЖИ

Средства для тела «Истребитель прыщей» от «Пропеллер» – находка для обладательниц проблемной кожи. Гель для душа мягко очищает, крем и мист для тела подсушивают и борются с высыпаниями. Забудьте о несовершенствах и будьте безупречны!



ЯСНЫЙ ВЗОР

Гидрогелевые патчи Element дарят коже вокруг глаз сияние, гладкость и свежесть. Выберите свои! Золотые с коллагеном – это лифтинг и борьба с морщинами, розовые с шиповником – антивозрастной уход и тонус, зеленые с морскими минералами – экспресс-увлажнение и свежесть. В каждой упаковке 60 патчей – идеально на месяц активного ухода.

ПОКУПКИ СЕЗОНА



НЕЖНО И ЭФФЕКТИВНО

В серии обновляющих средств с лактобионовой кислотой от Compliment есть все, что нужно для ежедневного ухода за кожей: гель для умывания, тонирующий лосьон с эффектом нежного пилинга, а также сыворотка и крем для увлажнения, сияния и упругости.

СИЯНИЕ УЛЫБКИ

Зубная щетка SPLAT Professional Whitening с жесткой прорезиненной щетиной помогает интенсивно и безопасно удалять налет с эмали. Зубная щетка SPLAT Professional Whitening с щетиной средней жесткости позволяет эффективно отбеливать зубы, возвращая им снежно-белый оттенок. Зубная щетка SPLAT Clinic Care с двухуровневой витой щетиной разработана для глубокой чистки зубов и межзубных промежутков. Щетка не травмирует эмаль и десны, обеспечивая отличную гигиену.



ЕСТЬ КОНТАКТ!

Коллекция стайлинговых средств Extra Power* от La Grase – это сверхстойкая фиксация до 48 часов. Лак для волос надежно фиксирует даже самую сложную прическу, а спрей для волос не только сохраняет подвижность укладки, но и придает волосам блеск и защищает от пересушивания.

* Экстра сила.

МАГИЯ СОБЛАЗНА

Новый аромат Her Secret Pink Absolu* от Banderas – ваш личный секрет обольщения. Свежесть бергамота, спелая груша и роскошный розово-пионовый букет сплетаются в изящном танго с бархатистыми нотами ванили и амбры, создавая невероятно чувственный и манящий шлейф.



* Розовый Абсолю.

РОСКОШЬ ЦВЕТА

Краски FARA – это сияющие оттенки для волос и бровей. Стойкая крем-краска Classic «Блонд пепельно-фиолетовый» дарит безупречный холодный блонд. Оттеночная маска для волос Color Fresh «Шоколад» придает волосам насыщенный цвет. Стойкая крем-краска для бровей и ресниц в оттенке «Темно-коричневый» не только окрашивает, но и укрепляет волосы.



РЕСНИЦА К РЕСНИЦЕ

Тушь для ресниц Piercy* – для тех, кому важна индивидуальность. Длинная силиконовая щеточка туши Piercy Supreme Lash Mascara помогает создать длинные и выразительные ресницы. А благодаря небольшой силиконовой щеточке овальной формы туши Piercy Drama Volume Mascara вы легко прокрасите внутренний и внешний уголки глаз. Дерзкий, обтекаемый флакон туши Piercy украшен проколом-пирсингом в крышке. Такая тушь точно не затеряется в косметичке!

* Пирси.

ПОКУПКИ СЕЗОНА

РИТУАЛ КРАСОТЫ

Откройте для себя уход за кожей вместе с Vivienne Sabo.

Мусс Basic Luxury «Базовая роскошь» с гиалуроновой кислотой и пребиотиками бережно очистит кожу и снимет макияж.

Ночной крем Formule Anti-age «Антивозрастная формула» с ретинолом обновляет кожу, сохраняя ее молодость.



МЯГКАЯ СИЛА

Желейный пилинг для лица от LAB by Natura Siberica благодаря входящим в состав АНА и ВНА-кислотам деликатно отшелушивает кожу и стимулирует процесс обновления. В результате кожа выглядит гладкой и здоровой, а тон лица – более ровным.



ТАЙНА ОЧАРОВАНИЯ

Стойкие и чувственные духи G005 от Equivalent подойдут тем, кто ценит в ароматах утонченность. Ноты зеленой сирени и листьев лимона виртуозно вплетаются в нежное цветочное сердце, а завершает композицию чарующий шлейф из амбры, белого ливанского кедра, зверобоя и сладкого мускуса.



МАКСИМУМ ВНИМАНИЯ

Ультраувлажняющий молочный тонер с гиалуроновой кислотой и церамидами наполнит кожу влагой, а крем с гиалуроновой кислотой и ниацинамидом надолго сохранит ее увлажненной. Серия Basic Luxury «Базовая роскошь» от Vivienne Sabo – это ежедневная забота о коже и отличная основа для макияжа.



МАМИНА ЗАБОТА

Watashi – японское качество и забота о вашем малыше! Трусики-подгузники с технологией Aqua Stop обеспечивают надежную защиту от протеканий. Нежный 3D-рельефный слой повторяет контуры тела, обеспечивая полный комфорт. Детские влажные салфетки гипоаллергенны, обработаны паром и на 99% состоят из воды высокой степени очистки.

КОМФОРТ И ЗАЩИТА

Libretta – новое имя бренда «Либресс». Прокладки Libretta с мягким дышащим верхним слоем и анатомической формой дарят до 100% защиты и комфорта. Они быстро впитывают и удерживают влагу, обеспечивая ощущение сухости и уверенности. Вместе с Libretta мы пишем новую историю – историю любви к себе.



ВОДНЫЕ ЗАБАВЫ

Малыш любит купаться? Предлагаем игру! Пенки-муссы «Моя прелесть» (от 1 года): зеленая арбузная борода, голубые рожки с ароматом сладкой ваты или большие оранжевые уши – максимальный полет фантазии! Пластичная пена не тает до 24 часов, легко смывается. Гипоаллергенно, без SLS/парабенов, с Д-пантенолом.

ПЕННАЯ ВЕЧЕРИНКА

С мягкой пеной для ванн от Wonder Lab ваш малыш полюбит купаться! Она пахнет клубничной зефиркой и нежно очищает детскую кожу без сухости и раздражения.



ПОКУПКИ СЕЗОНА

С ПЕРВОГО РАЗА

Новые капсулы для посудомоечных машин Finish Ultimate Plus помогут безупречно отмыть посуду с первого раза. Секрет – в формуле CycleSync. Она обеспечивает последовательное высвобождение компонентов капсулы для эффективного и быстрого мытья.



КРИСТАЛЬНО ЧИСТО

Таблетки для посудомоечных машин AOS Crystal помогут быстро и без разводов справиться с жиром, засохшей пищей и налетом от чая и кофе. Таблетки полностью растворяются, обладают антибактериальным эффектом и защищают машину от коррозии.



БЕЗ КОМПРОМИССОВ

Средства «Сомат» – это безупречная чистота посуды и бережный уход за посудомоечной машиной. Ополаскиватель придает посуде сияющий блеск без разводов. Таблетки All in 1 Extra помогают быстро удалить любые загрязнения и остатки пищи. Специальная соль смягчает воду, а очиститель позволяет продлить срок службы машины.

СЕКРЕТ ЧИСТОТЫ

Отбеливающий стик с активным кислородом от LEIFF предназначен для удаления пятен на светлых тканях. Он помогает быстро удалить загрязнения, не повреждая волокон материала. Стик-пятновыводитель с энзимами подходит для цветных тканей: его эффективная формула способна справиться с самыми сложными пятнами даже в прохладной воде.



Говорят, что заниматься профилактикой старения нужно чуть ли не с подросткового периода. На самом деле слишком активный уход за кожей – не лучшая стратегия. Читайте, какими должны быть ритуалы красоты в разном возрасте и как адаптировать их под свои потребности.



Строго по возрасту

20+

УХОД

Увлажнение и защита

В этом возрасте важно заложить базовый ритуал красоты. Со временем он будет меняться и дополняться, но основа останется неизменной: очищение, тонизирование, увлажнение и защита.

Для умывания выбирайте деликатные средства, предназначенные для вашего типа кожи. Даже если она склонна к жирности, лучше предпочесть пенки и гели на основе мягких ПАВ. Для тонизирования подойдут увлажняющие лосьоны без спирта.

Для увлажнения кожи лица подойдут продукты на основе гиалуроновой кислоты, сквалана, глицерина. Проблемной коже пригодятся флюиды и гели с себорегулирующим и матирующим действием. В составе могут быть цинк, ниацинамид, экстракт чайного дерева.

В любом возрасте коже требуется защита от агрессивных факторов. В холодное время года ей вредят

Свежо выглядеть по утрам помогут увлажняющие патчи для век и листовые маски для лица.



Пенка для умывания с ферментами риса от КиМиНо деликатно очищает кожу от загрязнений и макияжа, увлажняет и успокаивает. Подходит для кожи, склонной к воспалениям.

колючий ветер и мороз, поэтому перед прогулками не забывайте наносить кольдкрем или защитный бальзам. В теплый сезон мы подвержены влиянию ультрафиолета, поэтому с апреля по сентябрь используйте средства с УФ-фильтрами.

Сейчас есть тренд на превентивную борьбу за молодость, но избыток активных компонентов в уходе может скорее навредить, чем помочь. Лучше отложить омолаживающие средства до момента, когда они смогут принести реальную пользу.



Не забывайте про защиту от солнца – она должна быть обязательной частью ухода за кожей в теплое время года.

30+

МАГНИТ КОСМЕТИК

12



Подарите себе мгновенное пробуждение и уход с кремом для глаз от «Природных мотивов»! Натуральные экстракты василька и шалфея работают как экспресс-помощь: уменьшают отеки и темные круги, освежают и укрепляют кожу, делая ее более упругой.

Активная профилактика

После 30 на коже постепенно проявляются первые возрастные изменения. Поверхностные морщинки в мимически активных зонах, пигментация, сосудистые дефекты сначала не очень заметны, но постепенно начинают влиять на общий вид.

Добавьте к базовому уходу средства, которые стимулируют синтез коллагена и процессы обновления кожи. Это, например, сыворотки или ампулы с витамином С, ниацинамидом, пробиотиками, бакучиолом, морскими экстрактами. Они помогут дольше сохранять молодой и цветущий вид.

Пригодятся также маски с увлажняющим, разглаживающим и укрепляющим эффектом. Раз в неделю делайте пилинг – подойдут лосьоны и маски на основе кислот или энзимов, которые глубоко очищают кожу и выравнивают ее рельеф.

Особое внимание – зоне вокруг глаз. По утрам можно использовать увлажняющие и пробуждающие гели и кремы с гиалуроновой кислотой, витаминами и кофеином. Для вечера выбирайте восстанавливающие средства с более плотными текстурами.

Сохранение молодости

Главными задачами становятся восстановление кожи и защита от преждевременного увядания. Добавьте к уходу средства для решения конкретных проблем.

Так, справиться с пигментацией помогут продукты с витамином С, арбутином, ниацинамидом, фруктовыми кислотами. Повысить упругость и плотность кожи способны средства с пептидами, коллагеном, ретинолом и бакучиолом. Укрепить капилляры могут кремы и сыворотки с витамином К, экстрактами конского каштана и плюща.

При этом важно не «перекормить» кожу антивозрастными компонентами. Используйте омолаживающие средства аккуратно, добавляя в уход по одному и внимательно отслеживая реакцию кожи. Помните, что многие активные вещества (например, ретинол) повышают восприимчивость к УФ-лучам. Поэтому тщательно защищайте кожу от солнца.

Не забывайте о регулярном уходе за шеей и зоной декольте. Кожа там тоже нуждается в питании, увлажнении, укреплении и защите от солнца.




Дневной крем для лица «Лифтинг-эффект» с экстрактами облепихи и морщины от «Природных мотивов» предназначен для ухода за зрелой кожей. Он питает кожу, помогает восстановить упругость и разгладить морщины.



УХОД

Всё лучшее сразу

Ваша кожа достойна самых роскошных яств! Подготовили список особенных косметических продуктов с драгоценными компонентами, чтобы вы смогли побаловать ее изысканным уходом.



Золото и серебро

Они стимулируют выработку коллагена и эластина, усиливают кровообращение и улучшают цвет лица. Попробуйте, например, фольгированные маски для лица «Золото» и «Серебро» от бренда из Кореи KuMiNo. Они сохраняют тепло, усиливая действие активных компонентов. А интенсивный антивозрастной тоник с золотом и женьшенем поможет повысить тонус и насытить кожу витаминами.



Трюфель

Этот премиальный ингредиент обладает мощным антивозрастным действием, борется с фотостарением и улучшает защитные функции кожи. Всеми этими свойствами обладает и двухфазная сыворотка с трюфелем от KuMiNo в удобной форме спрея.




Черный жемчуг

Жемчуг выравнивает тон, разглаживает и подтягивает. Патчи для глаз с черным жемчугом и муцином улитки от KuMiNo подарят свежий взгляд, тканевая маска с черным жемчугом вернет коже гладкость, а гидрогелевая – обеспечит лифтинг.



Икра

Икра богата протеинами, аминокислотами и фосфолипидами, которые питают, увлажняют и омолаживают кожу. В коллекции KuMiNo есть гидрогелевая маска с экстрактом икры – она поможет стереть усталость и вернуть коже тонус.



МАГНИТ КОСМЕТИК

Сыворотки
ARAVIA Laboratories —
 эффективное решение
 для вашей кожи



VIVIENNE SABÓ
 PARIS



ПОТРАЯСИ
 И НАНЕСИ

ТОНАЛЬНЫЙ КРЕМ,
 КОТОРЫЙ ТЫ ТАК
 ДОЛГО ИСКАЛА



GARNIER

VITAMIN C⁺

СЫВОРОТКА
 РОВНЫЙ ТОН +
 СИЯНИЕ

НОВАЯ ФОРМУЛА³

ВИТАМИН С +
 МЕЛАСИЛ⁴

ИННОВАЦИОННЫЙ
 ОТВЕТ ТУСКЛОЙ КОЖЕ²

1 VITAMIN C+ – производное витамина С.
 2 По сравнению с другими продуктами Garnier.
 3 Обновленная.
 4 Ниацинамид + Витамин С + Салициловая кислота + Меласил.



ОФИЦИАЛЬНО ОДОБРЕН
ВЕГАН
 ФОРМУЛА

A close-up photograph of a woman's face, focusing on her eye and cheek. A clear glass dropper is positioned near her eye, with a single drop of clear liquid about to fall. The text 'Одна за всех' is overlaid in large, bold, black letters across the upper part of the image.

Одна за всех

Крем или сыворотка с гиалуроновой кислотой в составе сегодня найдется едва ли не в каждой косметичке. Чем она так хороша и как получить от нее максимум эффекта? Собрали досье на самый популярный компонент косметики.

Универсальный агент

Гиалуроновая кислота – натуральное вещество, которое содержится в нашей коже, суставах и других тканях. Ее главная задача – притягивать и удерживать влагу.

Для кожи это мощный увлажнитель – она наполняет ее влагой и тонусом, защищает и придает сияние. Проблема в том, что с годами количество собственной гиалуроновой кислоты снижается, а с ним – и качество кожи.

Исправить это поможет косметика. Наша кожа одинаково хорошо реагирует и на свою натуральную, и на синтетическую гиалуроновую кислоту. Поэтому это вещество активно включают в состав средств для лица, тела и рук.

Секретные приемы

Хотите получить максимум увлажнения? Наносите крем или сыворотку на чуть влажное лицо (или тело). Молекулы гиалуроновой кислоты сразу притянут влагу в поверхностные слои кожи. Вы мгновенно ощутите, что она стала более гладкой и будто наполнилась изнутри.

Есть еще один способ сделать эффект более выраженным. Нанесите сначала сыворотку с гиалуроновой кислотой, а поверх нее – привычный дневной крем. Он поможет закрыть влагу изнутри, и кожа надолго останется увлажненной.

Гиалуроновая кислота не раздражает кожу и отлично сочетается с другими активными компонентами – ретинолом, витамином С, пептидами, коллагеном. Кремы и сыворотки на ее основе можно комбинировать почти с любой другой косметикой.

Средства на основе гиалуроновой кислоты отлично увлажняют и разглаживают зону вокруг глаз. Однако вечером их стоит наносить не позже чем за час до сна. После этого лучше не ложиться сразу, а немного подвигаться. Это поможет избежать утренних отеков.

Гиалуроновая кислота в юном возрасте помогает бороться с обезвоженностью, а после 35 лет – разглаживать морщины и повышать тонус кожи.



Увлажняющий крем для лица KumiNo с гиалуроновой кислотой – находка для кожи, нуждающейся в интенсивном питании. Его легкая текстура хорошо впитывается, не сушит кожу и практически не ощущается. А слегка парфюмированный аромат – приятный бонус к уходу.

Снаружи и изнутри

При выборе средства не забудьте изучить состав. В косметике встречаются два вида гиалуроновой кислоты: высокомолекулярная и низкомолекулярная.

Первая с трудом проникает в кожу, но отлично работает на ее поверхности. Она мгновенно дает эффект плотности, гладкости и сияния. Вторая действует глубже: стимулирует выработку коллагена и обеспечивает долгое увлажнение.

Можно выбрать что-то одно, а можно найти средство, в котором есть оба вида. Оно будет одновременно делать кожу увлажненной, упругой и свежей.

По часам



Татьяна Косцова
врач-косметолог,
дерматолог, кандидат
медицинских наук

Есть ли у кожи свои собственные биоритмы?

Да, циркадные ритмы есть и у организма в целом, и у каждого органа в отдельности. Кожа – не исключение.

Ее внутренний цикл повторяется примерно каждые 24 часа. За это время меняется множество разных параметров. Это и активность клеток, и скорость их восстановления, и выработка себума, и барьерная функция.



Эти ритмы у всех одинаковы?

Не совсем. Есть общая закономерность, но у разных людей ритмы могут смещаться – все зависит от хронотипа.

Например, у «жаворонков» пик клеточной активности приходится на раннее утро. Это идеальное время для средств с антиоксидантами. У «сов» эти процессы сдвинуты на более поздние часы. Так что правила стоит подстраивать под свой режим.



Хотите, чтобы любимый крем стал еще эффективнее? Наносите его в правильное время – ведь у кожи есть свои биологические часы. Поговорили с врачом-дерматологом о том, как работают биоритмы красоты и как выстраивать уход в течение дня.

ВОПРОС – ОТВЕТ

В чем кожа нуждается утром?

В первые два часа после пробуждения максимум пользы принесут средства с витаминами С и Е. Нормальной и сухой коже в это время важно дать побольше увлажнения. При жирном типе сделайте упор на легкие кремы и гели с матирующим эффектом.

Сухую и нормальную кожу побалуйте питательным уходом. Важный нюанс: чтобы не спровоцировать отеки, используйте такие средства в минимальном количестве и не позднее, чем за 60 минут до сна.



Не забывайте про защиту от солнца: если планируете выходить из дома, крем с УФ-фильтрами обязателен.



В какое время дня выше риск аллергии на косметику?

Раньше считалось, что по утрам вероятность аллергии выше. Но сегодня мы знаем, что она не зависит от времени суток. Если есть непереносимость каких-то компонентов, она себя все равно проявит. Время нанесения средства никакой роли не играет.

Нужно ли что-то наносить на лицо днем?

Все активные средства лучше использовать либо утром, либо вечером, в зависимости от их действия. Днем мы только обновляем солнцезащиту. При желании можно орошать лицо термальной водой. Она не портит макияж, тонизирует сосуды и дарит свежесть. Жирной коже она заодно обеспечит легкое матирование.



Обладателям чувствительной кожи и аллергикам лучше тестировать любую новую косметику на внутренней стороне запястья или локтя. Если в течение суток реакции нет, продукт можно использовать.



Какую косметику лучше использовать по вечерам?

Смело наносите очищающие средства на основе кислот или энзимов, а также косметику с ретинолом. Кроме того, вечер – лучшее время для активной работы с проблемной кожей.

Нужно ли учитывать биоритмы, когда записываешься к косметологу?

Да, это поможет улучшить эффект процедур и снизит риск осложнений. Чистки и инъекции лучше делать вечером – так они пройдут более комфортно. Омолаживающие и увлажняющие уходы планируйте на первую половину дня – кожа лучше усвоит активные вещества.



Личное дело

Об уходе за деликатной зоной обычно не принято говорить вслух. Приоткрываем завесу и обсуждаем важные правила интимной гигиены, а также как выбирать средства для ухода и делать депиляцию в этой зоне.



Нежно и деликатно

Интимный уход должен быть бережным и регулярным. Слизистая деликатных зон отличается особым pH – он важен для благополучия микрофлоры. Поэтому обычное мыло или гель для душа для интимной гигиены не подойдут. Нужны специальные средства, которые имеют pH в диапазоне от 3,5 до 4,5. Это оптимальные показатели для того, чтобы поддерживать баланс полезных бактерий и не вызывать ощущение сухости.

Кожа и слизистые в деликатной зоне довольно чувствительны, поэтому выбирайте гипоаллергенные средства без красителей и резких отдушек. Хорошо, если в составе будут молочная кислота, аллантоин, экстракт ромашки. Важно: при индивидуальных особенностях, связанных с женским здоровьем, средства для личной гигиены лучше подбирать вместе с врачом-гинекологом.

Особый вопрос


В жизни каждой женщины есть периоды, когда стоит уделять интимному уходу больше внимания. Так, во время пубертата юные девушки нуждаются в самых нежных средствах гигиены. Пенки и гели, предназначенные для подростков, отличаются нейтральным составом и не раздражают нежную кожу.

Во время беременности организм может стать более чувствительным к любым компонентам косметики. В это время для деликатного ухода стоит использовать средства без отдушек и экзотических экстрактов.

В период менопаузы кожа и слизистые могут страдать от сухости. Для интимного ухода подойдут гели и пенки с активным увлажняющим действием. Также можно использовать специальные кремы и сыворотки – подобрать их поможет ваш врач-гинеколог.



Тампоны Aura Flora Normal позволяют чувствовать себя уверенно и сохранять привычную активность независимо от дня цикла. Благодаря элегантной многоразовой упаковке их удобно положить в сумку или косметичку, а также взять в поездку.



Одноразовые менструальные трусики Yioiy созданы для тех, кто ценит свободу движений в любые дни. Мягкие, дышащие и надежные, они не содержат хлора, отдушек и красителей. Идеальное решение для роддома и критических дней.

Чистая работа

Удаление волос в интимной зоне может быть непростой задачей: кожа здесь склонна к раздражению, а волосы – к вращению. Чтобы процесс прошел во всех смыслах гладко, накануне сделайте мягкий пилинг кожи. Можно использовать нежный гоммаж для лица или энзимную пудру.

Само удаление волос должно быть в первую очередь комфортным. Для кого-то лучшим выбором станет бритве. Желательно каждый раз использовать свежие лезвия и уделять особое внимание увлажнению кожи после процедуры.

Если любите использовать горячий воск или восковые полоски, выбирайте те, что предназначены для чувствительных зон. Сразу после эпиляции наносите успокаивающий крем или гель.

Крем – самый безболезненный способ депиляции. Следите за тем, чтобы состав не попал на слизистые, и всегда тщательно смывайте его после окончания процесса.

После удаления волос можно использовать легкие кремы, гели или пенки с пантенолом или экстрактом центеллы. Они помогут снять дискомфорт и быстро успокоить кожу. Небольшие воспаления из-за вросших волосков можно локально обработать антибактериальной мазью.



seni



Бережная забота

Линейка прокладок bella for teens создана для девушек 12-16 лет. Тонкие, незаметные и дышащие, они гарантируют комфорт и помогают чувствовать себя уверенно.



Надежная защита

В линии классических прокладок bella есть решения для комфорта в любой день цикла. Нежные и неощутимые, эти прокладки подарят вам полную свободу движений.



Полная уверенность

Гигиенические изделия для старшего возраста seni lady создают ощущение нежности и комфорта, защищают кожу от раздражения и препятствуют появлению неприятного запаха.

НОВИНКИ

КОМФОРТ
И ЗАЩИТА
С MOLPED



Soffione

IMPERIAL PEONY —
свежий взгляд на привычное качество!



- обновленный дизайн
- нежный аромат пиона
- серебро в составе

Imperial peony — «императорский пион»

always



РОСКОШНО
МЯГКАЯ

- ВНУТРЕННИЙ СЛОЙ FIT&FLEX*
- КОМФОРТНОЕ КРЕПЛЕНИЕ КРЫЛЫШЕК
- ОДОБРЕНО ДЕРМАТОЛОГАМИ И ГИНЕКОЛОГАМИ

*Гибкий внутренний слой, сохраняющий форму прокладки

Служба спасения

Неторопливый домашний спа-ритуал – удовольствие, которое вы точно заслужили. Немного подготовки – и вот вы уже наслаждаетесь прекрасными ощущениями, а напряжение уходит без следа. Узнайте, как создать правильную атмосферу и бережно поухаживать за собой, не выходя из дома.



Тонкие настройки

Поход в спа-салон – отличный способ отдохнуть, забыть о суете и подарить себе заботу. Правда, на такие визиты не всегда есть время, да и не все комфортно чувствуют себя в незнакомой обстановке.

Почему бы не устроить себе домашнее спа? Вы легче расслабитесь и сможете поухаживать за собой, никуда не торопясь. Главное – продумать программу, подготовить все нужное и настроиться на релакс.

Начните с создания атмосферы. Убедитесь, что вас никто не побеспокоит. Приглушите свет, зажгите свечи, включите звуки природы или любимую музыку – и наслаждайтесь процессом.

Тело + лицо

Наполните ванну теплой водой и растворите в ней морскую соль или концентрат для ванны. Другой вариант – добавить пену или ароматную бомбочку.

Пока ванна набирается, умойтесь с любимым средством, а затем используйте пилинг, гоммаж или энзимную пудру. После этого нанесите маску – омолаживающую, питательную, увлажняющую или успокаивающую.

Теперь ложитесь в ванну и на 20 минут полностью расслабьтесь. Затем используйте скраб для тела – на распаренной коже он даст отличный эффект. В завершение нанесите на чуть влажное тело увлажняющий крем. Смойте маску с лица, протрите кожу тоником и нанесите любимый крем.

Если у вас есть планы на день, не забудьте воспользоваться дезодорантом с нежным ароматом. Еще совет: такой ритуал ухода за телом идеально готовит кожу к депиляции. Если вы планировали использовать бритву, не упустите момент – все пройдет как по маслу.



Дезодорант-спрей EXXE «Свежесть и нежность Fruit kiss*» – это яркий нежный аромат и уверенная защита на весь день. Букет тропических фруктов окутывает свежим летним шлейфом, а формула с экстрактом алоэ помогает бережно заботиться о коже. Дезодорант не содержит солей алюминия.
* Фруктовый поцелуй.



Женский бритвенный станок BIC Click 3 Soleil Sensitive с тремя подвижными лезвиями и плавающей головкой обеспечивает комфортное бритье. За легкость скольжения отвечает увлажняющая полоска с алоэ вера и витамином E.

Лицо + волосы + руки

Начните с мытья головы, затем подсушите волосы и нанесите маску, выбранную по типу волос. Сверху наденьте пластиковую шапочку для душа и заверните тюрбан из полотенца.

Займемся лицом: сделайте легкий пилинг и нанесите маску. Уделите внимание и рукам: сначала мягкий скраб, затем питательная маска-перчатки. Готово – можно сесть поудобнее, расслабиться, прикрыть глаза и погрузиться в приятные мысли.

Примерно через 20 минут начинайте «распаковку». Сначала снимите маску с кистей, затем – с лица, и в финале – с волос. Нанесите на лицо крем, а на волосы – несмываемое средство. Останется высушить и уложить прическу – и вы готовы покорять этот мир!



Питательная маска-перчатки для рук «Миндаль» от ELSKIN способствует глубокому увлажнению и питанию кожи, помогая защитить руки от негативного воздействия. За результат отвечают масла сладкого миндаля, ши и макадамии, экстракты трав, пантенол и витамин E.

Все склеится



Секущиеся кончики – вовсе не особенность структуры волоса. Следуйте простым правилам ухода, чтобы без лишних усилий вернуть волосам холеный и ухоженный вид.

Как в пустыне

Одна из главных причин секущихся волос – неправильный уход. Агрессивный шампунь, мытье горячей водой, частое окрашивание или перманентная завивка, ежедневное использование фена или щипцов без термозащиты – все это делает волосы сухими и ломкими. Чешуйки, из которых они состоят, начинают расклеиваться, и кончик (самая тонкая часть волоса) буквально распадается на части – в этот момент мы и замечаем проблему.

Чем длиннее волосы, тем выше риск того, что они начнут сечься.

Ухудшить ситуацию может ношение тугих резинок и заколок: они механически повреждают волосы. Другой фактор риска – сухой воздух в помещениях, который вытягивает влагу из волос.

Надежный результат

Самый радикальный способ убрать секущиеся кончики – стрижка или филировка кончиков, когда поврежденные участки просто отрезают. С одной стороны, эффект заметен сразу, с другой – приходится жертвовать длиной, а на это готовы не все.

Другой вариант – сделать упор на активном питании и восстановлении кончиков. Если все сделать правильно, волосы вновь станут гладкими, блестящими и мягкими. Сеченые участки будут абсолютно незаметными, прическа будет выглядеть ухоженно, а самое главное – процесс сечения остановится.

Активный уход нужен и тем, кто все-таки решился на стрижку. Это лучшая гарантия того, что кончики больше не будут повреждаться, а волосы останутся гладкими и увлажненными.

Питание и восстановление

Начнем с мытья: подойдет шампунь с увлажняющим и восстанавливающим действием. Важно, чтобы он бережно очищал кожу головы, не пересушивая. Затем используйте бальзам, предназначенный для сухих, поврежденных и ломких волос. В составе могут быть масла, керамиды, кератин, растительные протеины и полезные экстракты.

Раз в 5-7 дней вместо бальзама наносите маску для волос того же типа: она обеспечит более глубокое питание и восстановление. Нанесите ее на всю длину, делая особый акцент на кончиках. Сверху можно надеть шапочку для душа и обернуть голову теплым полотенцем. Так активные компоненты смогут лучше проникнуть в волосы.

Каждое утро наносите на кончики несмываемое средство для увлажнения и сохранения влаги. Для сухих и пористых волос выбирайте легкие масла и кремы, для тонких подойдут флюиды и лосьоны.

Постарайтесь реже использовать горячие инструменты для сушки, завивки или выпрямления. Если не можете жить без регулярных укладок, наносите на всю длину термозащитное средство, желательно – с функцией дополнительного питания и увлажнения. Совет: хотя бы на время откажитесь от жестких резинок и тугих пучков, чтобы не травмировать волосы.



Гель-воск для укладки волос от Cool Rule отлично подходит для создания креативных причесок и укладок любой сложности. Он легко наносится, надежно фиксирует, не путает волосы и обладает приятным цитрусовым ароматом.

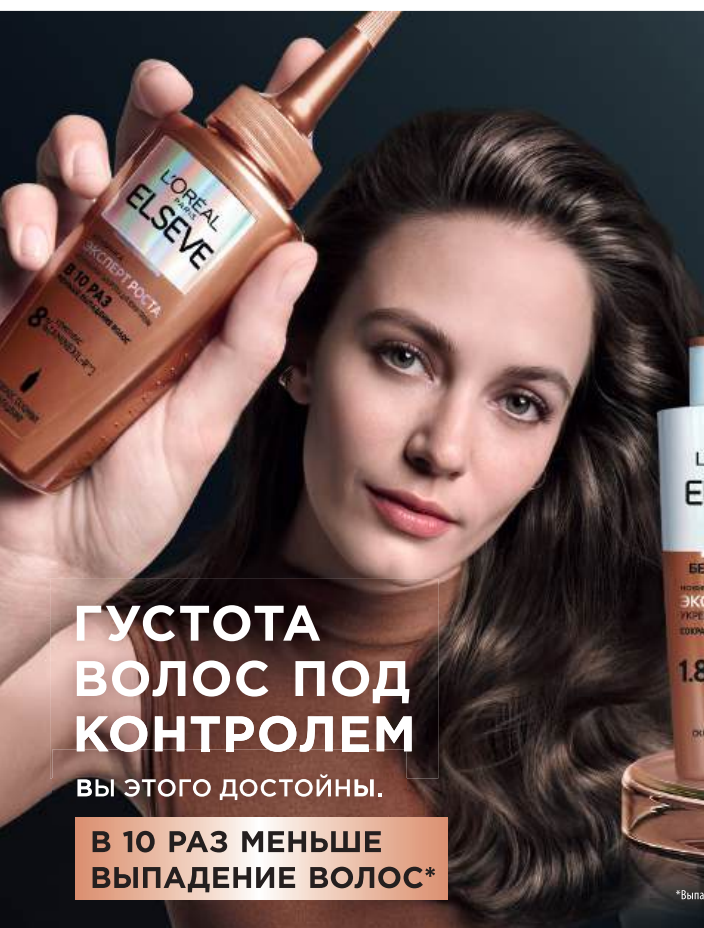
Особый ПОДХОД

Подарите вашим волосам знакомство с коллекцией Molecular Bond Repair* от Pantene Pro-V Miracles, которая предназначена для поврежденных волос.

В составе всех средств – формула с биотином и высочайшей концентрацией смеси питательных веществ Pro-V. Проникая в структуру волос, она помогает укрепить их на молекулярном уровне, восстановить и вернуть здоровый вид.

В коллекцию Molecular Bond Repair вошли: шампунь, бальзам-ополаскиватель и маска для волос. Для наиболее выраженного результата рекомендуется использовать их в комплексе.

* Молекулярное восстановление волос.



L'ORÉAL
PARIS

ELSEVE

ЭКСПЕРТ РОСТА



ИННОВАЦИОННЫЙ КОМПЛЕКС**
[AMINEXIL-R]

ГУСТОТА ВОЛОС ПОД КОНТРОЛЕМ

ВЫ ЭТОГО ДОСТОЙНЫ.

**В 10 РАЗ МЕНЬШЕ
ВЫПАДЕНИЕ ВОЛОС***

*Выпадение из-за ломкости, инструментальный тест после применения шампуня + кондиционера + сыворотки «Эксперт Роста». **Среди продуктов Elseve.

ESTEL

Радость подарить



ЖИДКИЙ ШЁЛК
"БЛЕСК-ЭФФЕКТ"

ВЕЛИКОЛЕПНЫЙ БЛЕСК
И ШЕЛКОВИСТОСТЬ

BRILLIANCE*
Curex

*БЛЕСК

ЧИСТАЯ
ЛИНИЯ



ЗАБОТА
о красоте волос
от природы

ЛЮБИМЫЕ ШАМПУНИ
В БОЛЬШОМ ОБЪЕМЕ
1000 МЛ


DEONICA®
HAIRCARE LINE

ДЛЯ ПОДДЕРЖАНИЯ
ЗДОРОВЬЯ КОЖИ
ГОЛОВЫ

0%
SLS**
СИЛИКОНОВ
МИНЕРАЛЬНЫХ
МАСЕЛ
ПАРАБЕНОВ



* HAIRCARE LINE - линия по уходу за волосами; **SLS - поверхностно-активное вещество (ПАВ), способствующее пенообразованию.



САММИ С УСАМИ

Усы и аккуратная борода – главные тренды мужского стиля 2025 года. Узнали, как их быстрее отрастить, чем укладывать и как поддерживать красивую форму в домашних условиях.

Густые и блестящие

Борода и усы, даже если вы только начали их отращивать, нуждаются в регулярном уходе. На первых порах для ежедневного очищения подойдет пенка для умывания. Позже можно добавить мягкий шампунь или моющий гель для бороды. Используйте их один-два раза в неделю, чтобы убрать загрязнения и остатки стайлинга.

Если длина позволяет, после мытья наносите немного бальзама-кондиционера – он смягчит волоски и придаст блеск. Вытирать бороду и усы лучше промокающими движениями, сверху вниз или (в случае с усами) по росту волос.

Для жестких волосков можно использовать немного крема или масла для бороды. Наносите средство сначала на ладонь, а затем на бороду и усы – так легче контролировать количество.

Кстати, масло – отличный выбор, если вы находитесь на этапе отращивания. Оно не только придает мягкость, но и помогает стимулировать рост волосков. В составе ищите полезные масла – касторовое, персиковое, жожоба или виноградных косточек, а также растительные экстракты.

Важный ритуал – ежедневное расчесывание. Выберите гребень или расческу с закругленными зубчиками, в идеале – из натурального дерева. Расчесывайте волоски в нужном направлении, чтобы приучить их к правильному росту и сделать более послушными.



Бритвенный станок Gillette Fusion ProGlide Flexball (флексбол) – это пять острых лезвий с микрогребнями, которые помогают захватывать даже самые короткие волоски. Точный триммер, увлажняющая полоска и эргономичная ручка делают бритье еще более эффективным, безопасным и комфортным.



Дело в форме

Секрет ухоженных усов и бороды – правильная коррекция. Отрастили достаточную длину – отправляйтесь к барберу, чтобы придать форму. Дальше останется лишь поддерживать красоту.


Раз в пару дней осматривайте лицо при хорошем освещении. Торчащие и слишком длинные волоски подрезайте ножницами. Главное – не увлекаться, так что обдумывайте каждое движение.

Для бороды актуален триммер – с ним легче поддерживать нужную длину. Придать четкость контурам поможет качественный бритвенный станок с подвижной головкой. Не забывайте щедро наносить гель или крем для бритья и следите, чтобы лезвия всегда были свежими. После бритья используйте бальзам или гель – он успокоит кожу и смягчит волоски.

Всё под контролем

Легкая укладка сделает бороду и усы ухоженными, а весь образ – элегантным. Для усов хорош воск, он мгновенно фиксирует и позволяет легко создать нужную форму. Для бороды подойдет гель либо крем. Гель подарит блеск и гладкость, а крем смягчит и позволит взять под контроль торчащие волоски.

Любое стайлинговое средство наносите в минимальном количестве, придавая волоскам нужную форму и направление. Большинство продуктов используют на сухих усах или бороде, но есть и исключения, так что не забудьте прочитать инструкцию.



Образ в бежевых тонах всегда выглядит дорого и благородно. Это тот самый сдержанный шик, который одинаково хорош и в офисе, и на прогулке, и на вечеринке. Речь не только о гардеробе: беж-кор безраздельно царит и в макияже.

Бежевая лихорадка

Почему все без ума от бежевого?

Бежевый – новый черный. Это мы поняли еще несколько лет назад, когда бежевый цвет покорила всех, от молодых мам до офисных сирен, и поселился в их гардеробах не только в виде бежевых тренчей. Сумки, балетки, пальто, головные уборы, платья и другие предметы гардероба всех оттенков бежевого – от сливочного до кофейного – вихрем ворвались в наш гардероб и растопили сердца. Секрет прост: цвет настолько универсален, что легко сочетается с другими оттенками и принтами, как и черный, но он не такой мрачный, в нем больше витальности.

Любовь к эстетичному нейтралитету поклонницы беж-кора со временем стали передавать детям. Так появился термин «бежевые мамы». Для своих детей они выбирают минимализм и нейтральный стиль во всем – начиная от оформления детской комнаты и выбора неброских игрушек и заканчивая цветовой гаммой одежды. Так их дети растут в спокойной среде.

В бежевом макияже можно экспериментировать с текстурой – матовые, сатиновые, с шиммером продукты создадут разные эффекты.



Бежевый макияж – главный тренд года

Макияж в бежевой палитре идет всем – нужно лишь найти свои цвета. Выбор огромен, от горького шоколада, черного кофе с каплей молока и корицы до карамели, миндаля и какао. В этих тонах можно создать любой образ, от легкого и нюдового до яркого и соблазнительного.

Вот два главных тренда, которые стоит взять на заметку:



1 БАЛЕРИНА-КАПУЧИНО

Мода на балет переплелась с трендовой сливочно-кофейной гаммой – и получился свежий и нежный макияж, который подойдет на любой случай. Бежевые оттенки на веках и скулах, кокетливые стрелки, сияющие розовые губы – и вы готовы покорять мир. В сочетании с аккуратным пучком такой образ выглядит одновременно утонченно и просто.

2 ЭСПРЕССО-СИНЬОРА

Шоколадные тени, подводка цвета кофе, активный контуринг и коричнево-бежевые губы – идеальная формула современного ультра-женственного образа. Он отлично подойдет и для офиса, и для вечеринки, и для свидания.





Бежевое Омбре

Этот трендовый макияж губ моментально покорил социальные сети. Плавный переход от темного контура к светлому центру делает губы красиво очерченными и придает им объем. Повторить его совсем не сложно.

ШКОЛА КРАСОТЫ

1

На очищенную и хорошо увлажненную кожу лица нанесите легкое тональное средство. Несовершенства скорректируйте с помощью консилера.

2

Выступающие части лица подчеркните бронзером, чтобы придать эффект загара. На яблочки щек нанесите румяна персикового или розово-бежевого оттенка. Слегка припудрите лицо.

3

На веки нанесите кремовые тени нейтрального оттенка. Сверху добавьте сухие тени цвета корицы, кофе или мокко. Подчеркните межресничный контур коричневым карандашом, а ресницы – черной удлиняющей тушью.

4

Добавьте бровям густоты с помощью карандаша натурального оттенка, уложите и зафиксируйте их прозрачным гелем.

5

Контур губ обведите коричневым карандашом.

6

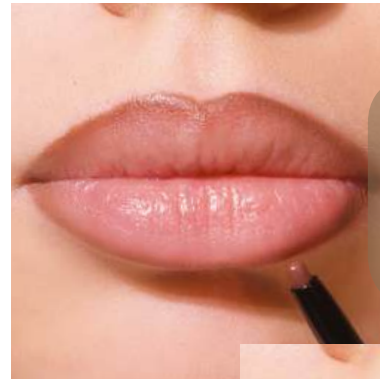
Аккуратно растушуйте контур кистью к середине для создания эффекта омбре.

7

В центр губ нанесите карандаш или тинт светло-бежевого или кремового оттенка, немного растушуйте.

8

Завершаем макияж губ коричневой помадой более светлого оттенка. Ее лучше нанести с помощью кисти.




Наносим карандаш коричневого оттенка по контуру



Растушевываем его к середине



В центр наносим светлый карандаш или тинт



Завершаем макияж коричневой помадой



Тональный крем CC Color Correction Cream с SPF 15 от Eva Mosaic подстраивается под тон кожи и маскирует несовершенства. Гиалуроновая кислота и витамин Е ухаживают за кожей, а легкая текстура дарит ощущение комфорта.



Краска для волос Only Bio Color – это стойкое окрашивание масляными красителями. Благодаря технологии «пигменты в масле» краска дарит волосам глубокий насыщенный цвет и длительное увлажнение, а также помогает защитить их от ломкости.

Бархат, бронзер и пастель



Лучший способ развеять осеннюю хандру – попробовать новый модный макияж. Нежные губы, выразительный взгляд, бархатная кожа – выбрали самые красивые идеи, которые легко воплотить в жизнь.

Румяна без румян

Румяна – «серый кардинал» в руках визажистов. Как только их не предлагают носить – и на скулах, и на веках, и на переносице. Тренд сезона – обойтись и вовсе без румян, заменив их бронзером, скульптором или мультистиком. Вместо привычных розовых или персиковых оттенков в ход идут мокко, бежево-шоколадный и светло-кирпичный. Благодаря правильному нанесению и качественной растушевке такой румянец выглядит нежно и деликатно.

Идеальным дополнением к нему станет макияж в бежевых или золотистых тонах либо нюдовый образ с хорошо покрашенными ресницами и естественными густыми бровями.

Как повторить?

Нанесите бронзер или скульптор нужного оттенка под скулы, а затем растушуйте вверх и наружу, к яблочкам щек и вискам. Важно, чтобы румянец получился размытым, без четких границ.

Бархатная кожа

Бархатистая матовая кожа покоряет наши сердца, а рассыпчатая пудра – наши косметички. И это неудивительно: легкая и незаметная, она дает красивый эффект мягкой и ровной кожи.

Матовый финиш хорошо сочетается с небольшими сияющими акцентами в макияже – например, с сатиновыми тенями или мерцающими губами.



Кисть для пудры LAF Rose* обеспечивает равномерное нанесение, помогая добиться естественного покрытия и избежать эффекта маски. С ее помощью вы добьетесь идеального тона буквально в одно касание.
* Розовый.

Как повторить?

Наносить пудру можно на чистую увлажненную кожу либо поверх тонального средства. Если кожа относится к жирному типу, распределите пудру широкой кистью по всему лицу. Если тип комбинированный или нормальный, достаточно слегка пройтись по Т-зоне.



Морозная пастель

Будто заиндевелвшие оттенки голубого, зеленого, розового и перламутра на веках – модная примета 2000-х, ставшая трендом осени-зимы 2025/2026. Не упустите возможность немного поностальгировать – тем более что пастельные тени прекрасно подчеркивают цвет глаз.

Чтобы взгляд стал еще более выразительным, подчеркните ресничный контур черным или коричневым лайнером, а на ресницы нанесите объемную тушь. Губы пусть будут нейтральными – подойдет светло-розовая или розово-бежевая помада либо полупрозрачный блеск.

Как повторить?

Для карих глаз отлично подойдут голубоватые и фиолетовые тона, для голубых и серых – перламутр и светло-голубой, для зеленых – изумруд и нежная сирень. Наносить такие тени лучше поверх базы или на слой матовых теней нюдового оттенка.



ТРЕНДЫ



Тушь Mascara Millionaire Lashes от Stellary создает эффект объемных, длинных и подкрученных ресниц, не осыпается и не стирается на протяжении всего дня. Благодаря насыщенной текстуре она обволакивает каждую ресничку, делая взгляд невероятно выразительным.

Акцент на нижние ресницы

В 1970-х годах девушки густо прокрашивали нижние ресницы, стремясь быть похожими на знаменитую модель Твигги. Сегодня тренд вернулся в новом прочтении: акцент на нижнее веко стал более деликатным, без эффекта «паучьих лапок», но остался таким же заметным.

Для большей выразительности прорисуйте межресничный контур на верхних веках или сделайте легкие смоки, мягко растушевав карандашную линию. Можно подчеркнуть и нижнее веко, но только аккуратно: если переборщить, взгляд может стать визуально тяжелым. Не забудьте про консилер: он поможет мягко скорректировать темные круги и другие несовершенства в зоне вокруг глаз.

Как повторить?

Для дневного макияжа достаточно хорошо прокрасить нижние ресницы объемной тушью, лучше водостойкой или влагостойкой. Вечером можно добавить еще пару слоев туши или использовать пучки накладных ресниц для вау-эффекта.

Лепестки на губах

Нежные губы натуральных оттенков спелых ягод, коралла или розовых бутонов – тренд этой осени. Они отлично смотрятся и с лаконичным макияжем в стиле нюд, и с кокетливыми французскими стрелками.

Если выбираете ягодные оттенки помады, позаботьтесь об аккуратной коррекции несовершенств. Красновато-розовые оттенки визуально подчеркивают любые покраснения, так что используйте консилер.

Как повторить?

Чуть небрежно нанесите на губы тинт или жидкую помаду, не стараясь создать четкий контур. Обязательное условие – влажный, но не слишком сияющий финиш. Его легко получить с помощью масла или блеска.



MI X IT

НОВИНКИ ДЛЯ КОЖИ,
ДОСТОЙНОЙ ЛУЧШЕГО УХОДА



L'ORÉAL
PARIS

accord
parfait



УВЕРЕННОСТЬ
ТЕБЕ К ЛИЦУ

ТЫ ЭТОГО ДОСТОЙНА.

VIVIENNE SABÓ

PARIS

*Встречайте
уход за кожей*

от VIVIENNE SABÓ – бренда №1 в России*

Увлажняющая серия BASIC LUXURY**
на основе **гиалуроновой кислоты,**
пробиотиков, экстрактов миндаля
и виноградной косточки

86% **77%**

отметили **больше**
увлажнения кожи через
7 дней применения***

отметили **больше**
упругости через
21 день применения***



* Vivienne Sabo №1 в категории «Декоративная косметика» в России по кол-ву купленных упаковок и по объему покупок в стоимостном выражении декоративной косметики в России за 2024 г. (источник: потребительская панель «ГФК-Русь», выборка: до 20 000 семей, география: РФ, рынок «Декоративная косметика», период: 2024 г.)

** Базовая роскошь

*** % участников исследования мнения потребителей среди 30 женщин, отметивших эффект после 7 дней и 21 дня использования (отчёт ООО «НТС ГРАДИЕНТ», апрель – май 2025 г.).

Тонкое касание

Правильно носить парфюм – целое искусство: нужно создать стойкий и глубокий шлейф и не стать источником раздражения для окружающих. Рассказываем, на какие зоны лучше наносить ароматы, как сделать их еще более стойкими и стоит ли их наслаивать.



Следите за пульсом

Классические зоны для нанесения аромата – точки пульсации, где сосуды расположены близко к поверхности кожи. Это, например, внутренняя сторона локтей и запястий, область за ушами или ямка между ключицами. Наносите парфюм понемногу на все эти зоны, чтобы получить стойкий и деликатный шлейф.

Еще один способ надолго закрепить парфюм на коже – нанести поверх него немного крема для тела без запаха.

Как в коконе

Волосы прекрасно впитывают запахи, и это тоже стоит использовать. Можно, конечно, просто нанести любимый парфюм на прическу, но есть и более деликатный способ. Нанесите немного аромата на расческу, а затем пройдите по волосам.

Если хочется создать вокруг себя ароматный кокон, попробуйте распылить парфюм перед собой и зайти в это облако. Так аромат будет сопровождать вас на протяжении всего дня, но не создаст дискомфорта для окружающих.

Сезонный вопрос

Стойкость ароматов зависит от сезона. В холодное время года влажность и температура воздуха падают, и легкие ароматы начинают звучать уже не так ярко. Зато это идеальное время для насыщенных ароматов – пряных восточных, сладких гурманских или глубоких древесных.

Чтобы они ощущались до самого вечера, можно нанести их не только на кожу, но и на аксессуары – например, на перчатки или палантин. Это позволит продлить стойкость и подчеркнуть красоту и многослойность композиции.

Для максимальной стойкости аромата наносите его сразу после утреннего душа.

Слой за слоем

Наслаивание ароматов – способ создать свое уникальное звучание. В качестве основы используйте самую минималистичную композицию. В идеале – на основе одной-двух ведущих нот.

Объединяйте либо близкие, либо диаметрально противоположные ароматы. Например, сладкие ягоды отлично сочетаются со свежими цитрусами. А легкие морские аккорды прекрасно оттеняют глубокие амбровые и мускусные парфюмы.

Трендовые ароматы осени

Женский аромат **Oksana Robski Casual** **1** сочетает в себе элегантность и изящную легкость. Он раскрывается свежими аккордами трав, фруктов и цветов, которые перетекают в нежный шлейф из сливочно-древесных нот.

Мужской парфюм **Ferromon Indecent*** **2** – манифест мужской смелости и свободы духа. Сочные цитрусы и прохладная мята уступают место пряностям и цветущей розе, а завершает композицию база из амбры, кожи и древесных нот.

Аромат **Avon Summer White Dubai****, **3** созданный специально для российских женщин, погружает в атмосферу роскошного отпуска сочетанием трендовых нот красных ягод, нежного жасмина и пряного масла кедр.

В мягком и притягательном женском аромате **Monblue Hypnotic Dream***** **4** яркие аккорды фруктов и зеленого чая плавно сменяются манящими цветочными нотами. Роскошная база из кедр, амбры и мускуса придает композиции глубину и загадочность.

Правила поведения в магазине



Валентина Хлистун

специалист по светскому,
деловому
и международному этикету

Вместе со специалистом разбираемся, как правильно пользоваться тестерами и в других тонкостях поведения в магазине косметики.

Мы привыкли к образу магазина косметики как к шкафу с сокровищами. Все такое яркое, хочется потрогать, понюхать, примерить на себя. Но за этим стоит простая истина: каждая баночка, тестер или палетка – это не ваша собственность, а часть общего пространства. И, как в любом общем пространстве, здесь действуют свои негласные правила.

Начнем с тестеров. Они предназначены для того, чтобы попробовать текстуру или аромат, но не для того, чтобы устроить из отдела макияжа полноценную гримерку. Наносить крем на все лицо, красить губы или ресницы – не просто неэстетично, но и негигиенично. Даже если вы предварительно все продезинфицировали.

Не менее щепетильный вопрос – общение с консультантами. Кто-то их полностью игнорирует, кто-то с порога требует «самое лучшее и прямо сейчас». Но правило вежливости остается прежним: консультант – не обслуживающий персонал, а партнер в вашем выборе. Этикет здесь – это благодарность, доброжелательность и умение вежливо сказать «нет, спасибо».

Отдельный разговор – выбор парфюма. Если вы брызгаете тестером не на блоттер, а сразу на себя, делайте это деликатно. Одного пшика на запястье достаточно, чтобы уловить ноты. Все остальное – уже не тест, а полноценное нанесение и в данном случае считается моветоном.

И главное – оставьте после себя магазин таким же приятным пространством, каким вы его застали. Использованные салфетки, ватные диски и блоттеры выбрасывайте в урну.



ЧЕРНЫЙ ЖЕМЧУГ

НОВИНКА

ЛИНЕЙКА

RETINOL+

Интенсивно увлажняет
и питает кожу



ПРОГРАММА
70+

*ультрагигиане – в ассортименте бренда Черный Жемчуг.
RETINOL+ – РЕТИНОЛ

LIBRE
DERM
LABORATORIES



«Моя кожа сияющая, гладкая
и красивая!» — актриса
Марина Александрова

УВЛАЖНЕНИЕ? УВЛАЖНЕНИЕ.
УВЛАЖНЕНИЕ!



Pepe Jeans

LONDON

ADDICTIVE*

ПОЛНОЕ ЧУВСТВЕННОЕ
НАСЛАЖДЕНИЕ



*Addictive- вызывающий привыкание

Сила природы

Коллекция «Природные мотивы» – это средства для ухода за кожей любого типа. Очищение, увлажнение, восстановление и питание – секрет молодости и сияния кожи раскрыт!



Symphony[®] PREMIUM¹

Выбирайте косметику
для одежды, вдохновленную
«ритуалами красоты»²

Концентрированный гель для стирки
и Парфюм для белья заботятся о тканях,
очищая и наполняя ваше белье ароматом



¹ Премиум

² Наша одежда также нуждается в уходе, как и наша кожа

³ Парфюмерная композиция соответствует Гелю для стирки цветного белья и Парфюму для белья Infinity

⁴ Комплекс энзимов в составе

⁵ В составе Парфюмов для белья находятся ароматкапсулы с инкапсулированной отдушкой, обеспечивающей продолжительность ароматизации белья

Екатерина Климова,
актриса театра и кино

ПРОТИВ ПЯТЕН **BiMAX** СТИРКА РЕЛАКС



На круги своя

После длительного хранения в коробках, чемоданах или на антресолях демисезонные вещи хочется освежить. Рассказываем, как привести осенний гардероб в порядок быстро и с минимальными усилиями.

Свежесть и объем

Одежда из шерсти после долгого хранения может потерять объем, наполнитель в пуховиках – слежаться, а блузки и рубашки – впитать в себя аромат средств от моли. Со всем этим можно легко справиться.

Первый шаг – проветривание. Верхнюю одежду развесьте так, чтобы вещи не соприкасались и могли свободно расправиться.

Шерстяные свитера разложите горизонтально, чтобы ушли заломы, а затем несколько раз хорошо встряхните. Вещи, которые потеряли свежесть, постирайте в щадящем режиме со средством для шерсти и шелка. После стирки разложите их на полотенца и периодически переворачивайте, пока они полностью не высохнут.

Деловые блузки и рубашки лучше сразу отправить в стирку. Выберите короткий цикл с минимальной температурой – этого достаточно, чтобы освежить вещи и убрать посторонние запахи. Можно добавить немного кондиционера, чтобы смягчить ткань и придать нежный аромат.



Гипоаллергенный гель для стирки «Большая Стирка Black*» предназначен для черных и темных вещей. Он позволяет эффективно удалять сложные пятна и ухаживает за тканью: сохраняет красоту цвета, восстанавливает гладкость и придает свежий аромат. Гель подходит и для машинной, и для ручной стирки.
* Для черного.

После хранения на пару часов развесьте вещи на воздухе для проветривания.



Концентрированный кондиционер для белья «Вернелъ Ароматерапия + Жасмин и Мелисса» поможет вернуть тканям мягкость и облегчить глажку. Он экономично расходуется, действует как антистатик и придает вещам нежный природный аромат неги и умиротворения.



Биоразлагаемый кондиционер для белья SYNERGETIC AROMA EMOTIONS Joy* придает мягкость белью, обеспечивает легкую глажку. Его бодрящий аромат с теплыми нотами цветов, фруктов и амбры улучшает настроение, оставляя на ткани приятный шлейф до 150 дней.
* Радость.

Ручная работа

Аксессуары после хранения тоже нуждаются в особой заботе. Осмотрите сумки и проверьте, не появились ли на коже заломы или потертости. Избавиться от последних поможет краска для кожи или замши. Используйте ее строго по инструкции в хорошо проветриваемом помещении.

Вернуть коже блеск и мягкость поможет крем для обуви и сумок нужного оттенка. Нанесите его на поверхность сумки, дайте немного впитаться и отполируйте с помощью мягкой салфетки.

Сумки из кожи и замши также стоит обработать водоотталкивающим спреем. Он поможет без потерь пережить сезон дождей и мокрого снега.



Дезодорант для обуви «Магнит» с легким и приятным ароматом – незаметный, но ощутимый помощник. Он помогает нейтрализовать неприятные запахи, препятствует развитию бактерий и дарит ощущение свежести на протяжении всего дня независимо от погоды и других внешних факторов.

Обувной вопрос

Осмотрите каждую пару обуви. Возможно, вы не успели обновить набойки или поставить профилактику – тогда стоит запланировать визит к обувщику.

Теперь об уходе после хранения: протрите обувь влажной салфеткой, чтобы удалить пыль и небольшие загрязнения. Щедро нанесите на ботинки, лоферы и сапоги крем, подходящий для этого типа материала. Важно хорошо напитать кожу, замшу или нубук, чтобы они оставались мягкими и эластичными.

Когда крем полностью впитается, обработайте каждую пару водоотталкивающим спреем. Обратите внимание: для кожи, замши и технологичной спортивной обуви нужны разные средства. Необходимая информация обычно наносится на внутреннюю часть обуви или указана на подошве.

После обработки важно дать каждой паре возможность полностью высохнуть. Только после этого обувь можно снова носить.



Обновлять пропитку обуви стоит раз в две недели. Если на улице дождливо, то лучше делать это чаще.



Губка для обуви «Дивидик» быстро и эффективно очищает, обновляет цвет и придает естественный блеск обуви, сумкам и аксессуарам из гладкой кожи. Благодаря дозатору с пропиткой ее удобно использовать. Одна губка обеспечивает до 75 качественных чисток.

Сокел *от* BiMAX



Чарующий букет ароматов с яркими нотами яблоневого цвета и жасмина, утонченного ландыша и розы с чувственными нотами сандалового дерева, щепоткой морской соли и нежными цветами иланга.

Яркий, с легкой сладостью аромат свежести цветов сакуры – обещание весны, заключенное в каждом ее лепестке.



Атмосфера солнечного морского побережья с легким, свежим ароматом абрикоса и микса из сирени, розы с нотами сандалового дерева.



Запутались
в разнообразии
гелей, спреев,
кремов и паст
для сантехники?
Без паники: наш
гид поможет
выбрать самые
эффективные
средства для
решения каждой
конкретной
задачи.

ОТЯЯД

ЧИСТОТЫ

МАГНИТ КОСМЕТИК

50

Санузел: блеск и гигиена

Средства для унитаза действуют сразу в двух направлениях: удаляют разные виды загрязнений и дезинфицируют. Поверхность, для которой они предназначены, отлично переносит химическое воздействие. Поэтому в состав таких продуктов часто включают хлор, агрессивные кислоты или концентрированную щелочь. Эти компоненты не наносят вреда унитазу и дают отличный результат. Они удаляют налет, ржавчину и пятна, борются с опасными бактериями и нейтрализуют запахи.

При выборе средств воспользуйтесь приемом профессиональных клинеров. Подберите одно средство на основе кислот, а второе – на основе щелочи. Первое (его можно использовать в начале уборки) поможет эффективно бороться с налетом, а второе быстро удалит пятна и органические загрязнения.

Самая подходящая форма – густой гель. Он создает на поверхности плотное покрытие и продолжает работать даже под водой. Для поддержания чистоты между уборками пригодятся таблетки и блоки для унитаза, которые активизируются во время каждого смывания.



Средство для чистки акриловых ванн и душевых кабин «Магнит» помогает эффективно чистить и дезинфицировать акриловые и пластиковые ванны, душевые кабины, плитку и другие поверхности в ванной комнате. Средство удаляет мыльный налет, солевые отложения и ржавчину, придавая свежесть и блеск.

При работе с любыми чистящими средствами всегда надевайте перчатки и открывайте дверь для проветривания.



Универсальный чистящий гель «Магнит» помогает поддерживать сверкающую чистоту во всем доме. Густой гель легко расщепляет загрязнения, позволяя быстро очищать поверхности на кухне и в ванной комнате. Он идеально подходит для чистки плит, духовок, микроволновых печей, грилей, раковин, унитазов, ванн и кафеля.



Латексные перчатки Wellfort с хлопковым напылением обеспечивают комфорт и надежную защиту рук. Прочный латекс устойчив к воздействию химикатов и масел, а хлопковое напыление предотвращает раздражение кожи. Перчатки идеально подходят для домашней уборки, мелкого ремонта или работ в саду.

ДОМ И УЮТ

Ванная: бережно и эффективно

Поверхность ванны часто требует деликатного воздействия. Для акрила и эмали не подходят средства на основе концентрированных кислот или щелочи. Обычно на флаконе указаны типы поверхностей, на которых можно безопасно использовать продукт, – не забывайте изучить эту информацию.

Как правило, в составе средств для эмалированных и акриловых ванн есть небольшое количество мягких кислот. Также там могут быть дополнительные компоненты, которые придают блеск и обеспечивают свежесть.

Для раковины выбор шире: можно использовать как продукты на основе кислот, так и средства с абразивами, которые помогут убрать налет и отбелят.

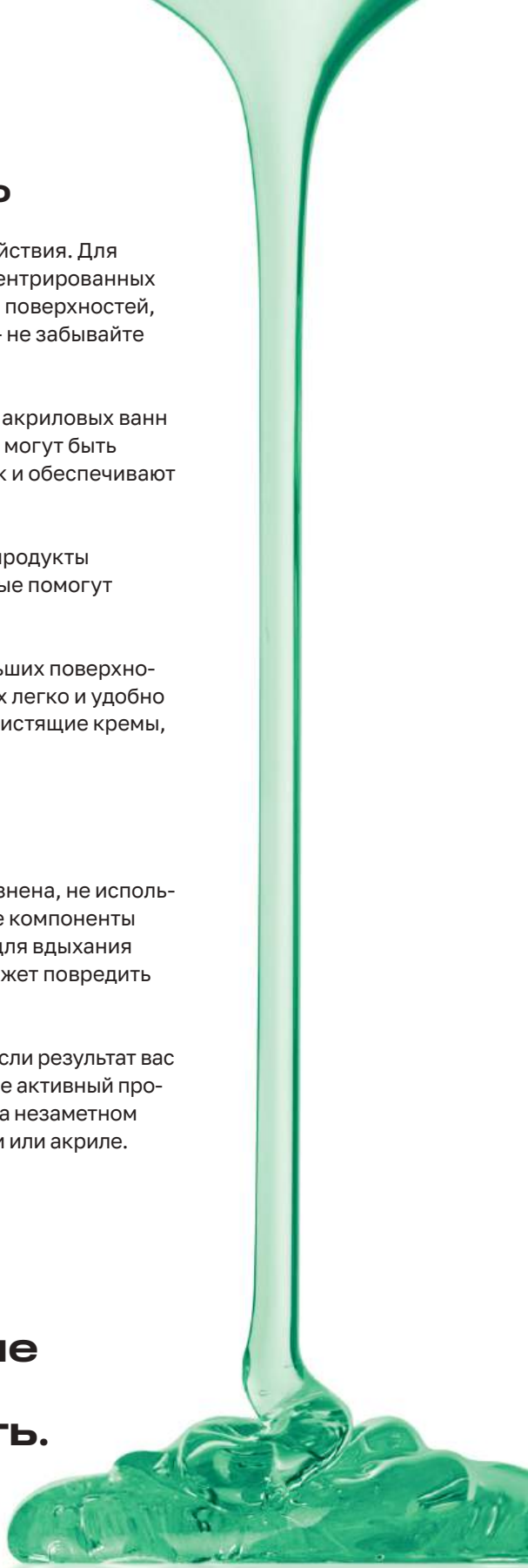
Формат выбирайте в зависимости от задачи. Для больших поверхностей (ванны или душевой кабины) подойдут спреи – их легко и удобно наносить. Для раковины также можно использовать чистящие кремы, пасты и гели.

Правила сочетаний

Даже если вы спешите или поверхность сильно загрязнена, не используйте два разных средства одновременно. Некоторые компоненты при смешивании могут образовывать небезопасные для вдыхания вещества. Кроме того, избыток активных составов может повредить даже очень стойкую поверхность.

Начинать всегда лучше с самых деликатных средств. Если результат вас не устроил, проветрите помещение и попробуйте более активный продукт. Новое средство лучше сначала протестировать на незаметном участке поверхности, особенно если речь идет о эмали или акриле.

Для чистки акриловых и эмалированных ванн нужны самые деликатные средства, которые не повреждают поверхность.





**ощути
безмятежность
лета**

С нежными нотами полевых цветов



Освежитель воздуха GLADE Аэрозоль "Нежность полевых цветов", 300 мл



**Мгновенный удар
по засорам!**



Скидка 25%

**на первый заказ
в приложении Магнит**

Промокод ДОСТАВКА25



**Бесплатная
доставка**

СКИДКА 25% ДЕЙСТВУЕТ С 01.09.2023 ПО 31.12.2025 НА ПЕРВЫЙ ЗАКАЗ ОТ 1000 РУБ. В РАЗДЕЛЕ «ДОСТАВКА» В ПРИЛОЖЕНИИ «МАГНИТ: АКЦИИ И ДОСТАВКА» (6+) ПО ПРОМОКОДУ «ДОСТАВКА25» В РЕГИОНАХ ПРИСУТСТВИЯ СЕРВИСА. СКИДКА ПРИМЕНЯЕТСЯ ТОЛЬКО НА ОБЩУЮ СТОИМОСТЬ ТОВАРОВ В КОРЗИНЕ ПОЛЬЗОВАТЕЛЯ, НЕ МОЖЕТ ПРЕВЫШАТЬ 4000 РУБ. И НЕ РАСПРОСТРАНЯЕТСЯ НА УСЛУГИ СБОРКИ И ДОСТАВКИ ЗАКАЗА. ПРОМОКОД НЕ ДЕЙСТВУЕТ В ФОРМАТАХ «ГИПЕРМАРКЕТ» И «МАГНИТ АПТЕКА». БЕСПЛАТНАЯ ДОСТАВКА ДЕЙСТВУЕТ С 01.02.2024 ПО 31.12.2025 ПРИ ЗАКАЗЕ ОТ МИНИМАЛЬНОЙ СУММЫ ИЗ МАГАЗИНА «МАГНИТ» В РАЗДЕЛЕ «ДОСТАВКА» В ПРИЛОЖЕНИИ «МАГНИТ: АКЦИИ И ДОСТАВКА» (6+), ЗА ИСКЛЮЧЕНИЕМ ФОРМАТА «МАГНИТ АПТЕКА». АО «ТАНДЕР» ВПРАВЕ ИЗМЕНИТЬ СРОКИ И ИНЫЕ УСЛОВИЯ АКЦИИ. ПОДРОБНОСТИ НА [DOSTAVKA.MAGNIT.RU](https://dostavka.magnit.ru). АО «ТАНДЕР», ОГРН: 1022301598549, Г. КРАСНОДАР, УЛ. ЛЕВАНЕВСКОГО, 185.



Место силы

На кухне мы проводим немало времени: готовим, едим, общаемся. Хочется, чтобы там всегда царили уют, свежесть и чистота. Давайте не оставим шанса беспорядку: с нашей инструкцией генеральная уборка на кухне пройдет быстро и легко, а результат порадует.

Первые шаги

Залог эффективной уборки – правильная подготовка. Уберите из кухни все лишнее. Помойте посуду или загрузите ее в посудомоечную машину. Текстиль отправьте в стирку. Вынесите мусор и обработайте ведро дезинфицирующим спреем для уборки.

Теперь вооружитесь влажной салфеткой и протрите светильники и верхние части шкафов. Не забудьте про вентиляционную решетку – ее нужно аккуратно вынуть, хорошо промыть и вернуть на место.



Чистящее средство AZELIT «Антижир» в удобном формате аэрозоля поможет удалить жировые загрязнения, а также нагар, копоть и пригоревшие остатки пищи. Средство отлично подходит для плит, духовых шкафов, эмалированной посуды и других поверхностей, устойчивых к воздействию щелочи.

Дело техники

Приступаем к основной части. Уделите внимание зонам, которые требуют усиленной очистки, – это плита, духовка и микроволновая печь. Вернуть им чистоту поможет средство для плит и духовок. Распылите его на все поверхности, подождите несколько минут и тщательно смойте.

Займитесь посудомоечной машиной. Внутри она наверняка идеально чистая, но снаружи ее не помешает хорошо протереть. Не забудьте про стыки и внутренний контур дверцы – там могут скапливаться остатки пищи.

Влажной губкой протрите холодильник снаружи. Загрязнения можно обработать с помощью средства для мытья посуды.

Теперь – мелкая бытовая техника. Вытряхните крошки из тостера и протрите его снаружи. Поверхность кофемашины, если она глянцевая, очистите со средством для зеркал. Протрите соковыжималку, мультиварку и другие приборы.

Кухонные приборы, которые хранятся открыто, протирайте хотя бы раз в неделю, особенно если они стоят близко к плите.

Достать и сложить

Теперь займитесь кухонным гарнитуром. Начните с ревизии: выберите шкаф (лучше начать с верхнего уровня) и полностью его освободите. Содержимое переберите: возможно, какие-то предметы посуды уже не нужны, а что-то из запасов пришло в негодность.

Тщательно протрите шкаф изнутри влажной губкой. Если есть загрязнения, используйте спрей для уборки или средство для мытья посуды. Затем вновь заполните шкаф – и переходите к следующему.

Протрите кухонные фасады. Для глянцевых поверхностей подойдет средство для окон и зеркал и безворсовая салфетка, матовые протрите влажной тряпкой из микрофибры или губкой. Вымойте кухонный фартук – вам в помощь спрей для кухни с функцией «антижир».

Переходим к рабочим поверхностям. Их тоже нужно полностью освободить, хорошо помыть и вновь заполнить. Заодно вы сможете переставить предметы, которые стояли неудобно или мешали.

Остается хорошо протереть влажной салфеткой обеденный стол и стулья, а затем помыть пол – и кухня сверкает чистотой и свежестью.

УДАЧНАЯ ПОКУПКА



Чисто на 5+



Средство для мытья посуды Fairy из коллекции Pure & Clean – это эффективность и безопасность в каждой капле. Густая формула обеспечивает превосходное удаление жира и других сложных загрязнений независимо от температуры воды. Достаточно просто сполоснуть посуду после нанесения средства – смывается все без остатка. В составе нет ароматизаторов и красителей, только самые необходимые моющие компоненты.



При покупке средства Fairy со специальным стикером 5 рублей с каждой упаковки направляются на устранение последствий разлива нефти в Краснодарском крае.



**ВСЕГДА
ЭФФЕКТИВНЫЙ
И БЕЗОПАСНЫЙ***

*Для поверхностей. Использовать согласно инструкции по применению на упаковке средства.

belle
papielle

ГАРМОНИЯ
КОМФОРТА
И МЯГКОСТИ



ТОЛЬКО В СЕТИ

М МАГНИТ



Чайная пауза

Любимая чайная чашка или кружка для кофе покрылись темным налетом? Без паники: мы знаем, что делать, чтобы чашки всегда были идеально чистыми, а заварочные чайники и термосы сверкали.



Кислородный отбеливатель действует деликатно, но при работе с ним не забывайте про перчатки для защиты кожи рук.

Горячий прием

Лучший способ защитить любимые чашки от налета – не оставлять их с недопитым чаем, кофе или какао. Тщательно мойте их после каждого чаепития или кофе-паузы либо сразу отправляйте в посудомоечную машину.

Стоит пару раз пренебречь этим правилом – и посуда темнеет изнутри. Свежий налет легко отмывается с помощью жесткой стороны губки и средства для мытья посуды. Сначала можно замочить чашку в кипятке, затем хорошенько потереть – и пятна быстро отойдут.

С заварочными чайниками ситуация посерьезнее – губкой сложно достать до каждого уголка. Выручит ершик для детских бутылочек и привычное средство для мытья посуды. Не забывайте о замачивании: всего пять минут в горячей воде – и налет отойдет быстрее.

Особое внимание – изящной посуде из тонкого фарфора. Ее лучше не замачивать и не тереть жесткими губками. Потребуется терпение, мягкая салфетка и качественное средство для мытья посуды.

Общий подход

Если у вас накопилось много чашек с коричневым налетом, устройте им сеанс коллективной чистки. Сложите всю посуду в большой таз, засыпьте в него кислородный отбеливатель и залейте кипятком.

Важно, чтобы раствор попал в каждую кружку, чашку или чайник. Подождите 5-10 минут – вода будет активно бурлить и пениться. Когда процесс прекратится, слейте воду и хорошо прополощите все предметы.

Скорее всего, налет исчезнет без каких-либо усилий с вашей стороны. Если где-то останутся небольшие пятна, потрите их губкой, и они легко отойдут.

Блеск металла

Темный налет также скапливается в термосах и на чайных ситечках. Металлические предметы требуют особого обращения. Их не стоит тереть жесткой губкой – это может поцарапать поверхность.

Спасет ситуацию все тот же кислородный пятновыводитель – засыпьте немного в термос (ситечки удобно сложить внутрь), залейте на пять минут кипятком, промойте – и налет исчезнет.

Другой вариант – мягкая губка и концентрированное средство для мытья посуды. Придется немного потереть, но результат порадует – поверхность после чистки будет блестеть, как новая.

ВАЖНО: для термосов, чайников и чашек нельзя использовать бытовую химию на основе хлора, активных кислот и концентрированной щелочи. Даже если вы очень хотите получить быстрый результат, не рискуйте: это опасно для здоровья.



LAMALOVE



Гипоаллергенно



До 12 часов
сухости и комфорта

НЕЖНОСТЬ
В КАЖДОМ
ПРИКОСНОВЕНИИ



Моментальное
распределение
влаги



Мягкая фактура
внутреннего
и внешнего слоя



СТИРКА С **BiMAX**

Цветы Сакури

AROMASOFT

АРОМАТ и МЯГКОСТЬ



Клео



- 100% целлюлоза
- хорошая впитываемость
- мягкое тиснение

**LUNA
LOVE**

СОЗДАНО
ЖЕНЩИНАМИ
С ЗАБОТОЙ О ВАС

ТОЛЬКО В СЕТИ
**МАГНИТ
КОСМЕТИК**

НОВИНКА





21 марта —
19 апреля

овен

В делах и амбициях вы получите то, к чему давно стремились, хотя и придется идти к цели через препятствия и ломку стереотипов. Вас ждут публичные мероприятия, будет много переговоров и даже интриг. Вероятны тайные доходы или неожиданная прибыль. Включайте на полную магнетизм и «зеркальте» тех, от кого ждете содействия.



21 июня —
22 июля

рак

Раки столкнутся с необходимостью под кого-то подстраиваться, но это станет их тайным оружием. Следуя чужим правилам, они получают преимущество в рабочих, карьерных и финансовых делах. Поменяется круг общения. Вероятно начало потрясающего проекта. Не стоит стесняться появившегося желания выглядеть экстравагантно.



20 апреля —
20 мая

телец

Тельцы обретут новые связи, получат хороший доход от семейного или партнерского дела, успешно скорректируют свой внешний вид. В рабочем коллективе не исключены конфликты и борьба за должность. Может прибавиться обязанности. Придется проявить изворотливость, чтобы выполнить сложное задание.



23 июля —
22 августа

лев

Вы будете хороши во всем, что связано с творчеством и частным взаимодействием. Ваше тепло привлечет к вам внимание и позитивные события. На работе придется столкнуться со сложностями из-за интриг. Не ввязывайтесь в противостояние с начальством и в разборки коллег. Уделите внимание гармонизации своего облика.



21 мая —
20 июня

близнецы

Вы будете блистать и в частной жизни, и в деловой сфере. Пригодится умение наблюдать, делать выводы, копировать поведение окружающих и собирать о них информацию. Вы используете это для достижения своих целей и даже сумеете неплохо заработать. Добавьте немного чувственной артистичности в образ.



23 августа —
22 сентября

дева

Вы вольетесь в новое сообщество. Оно откроет перед вами интересные двери, поможет лучше понять себя, поспособствует в деловой сфере. Вас ждет успех в работе, вы станете смелее в принятии решений, поменяются приоритеты и подход к достижению целей. Мягкость и дружелюбие дадут больше, чем критика. Украсьте чем-нибудь себя и свой дом.



23 сентября —
22 октября

везы

Вы обзаведетесь новыми друзьями и компаньонами, решите спорные вопросы, наведете порядок в мыслях и предстанете перед миром в потрясающем образе. На работе придется лавировать между конфликтующими коллегами. Желательно не принимать ничью сторону: будьте верны себе, своим задачам и своему кошельку.



22 декабря —
19 января

козерог

Вы будете очень успешны на работе, особенно в сложных проектах и там, где нужно проявить внутреннюю силу. Во взаимодействии же со внешним миром не исключены проблемы – вы вряд ли захотите подстраиваться под чужие ожидания и проявлять вежливость себе в убыток. Постарайтесь все же не ранить чувства других. Стоит уделить внимание комфорту.



23 октября —
21 ноября

скорпион

Вы притворитесь кем-то другим, и это даст вам бонус. Усилится ваше влияние на тех, с кем вас связывают партнерские отношения. Вы будете солировать в рабочем проекте и направите события в оптимальное для себя русло. Вам предстоит извлечь выгоду из ресурсов – своих или кого-то из близких. Сделайте свой облик чуть мягче.



20 января —
18 февраля

водолей

Вы переосмыслите свой имидж, сделав его основой своего мировоззрения или образ близкого человека. Вероятно творческое соавторство. Будет много перформансов, которые привлекут к вам внимание, а потом и новые финансовые, территориальные и коммуникативные перспективы. На работе опасайтесь интриг и людей, которые говорят одно, а делают другое.



22 ноября —
21 декабря

стрелец

Вы поучаствуете в интересном мероприятии и завяжете новую дружбу. Вероятна смена социального имиджа. Вам предстоит добиться справедливости в важном для вас деле. На работе будет немножко нервно, но это пойдет вам на пользу и подтолкнет к новым свершениям. Во внешнем виде сделайте ставку на общепринятые стандарты.



19 февраля —
20 марта

рыбы

Вы будете связующим звеном, которое поможет другим людям прийти к согласию и получить оптимальные результаты в работе и в личных делах. Вас ждет увеличение доходов. Вы станете изворотливее и манипулятивнее, благодаря чему достигнете тех целей, к которым долго не могли поступиться. Чаще очищайте голову и медитируйте.

✓ Рексона
**ВЫБИРАЙ
 УВЕРЕННОСТЬ
 И ЗАЩИТУ**

72ч¹



¹ 72 ч уверенности в защите - КЛИНИЧЕСКИ ПОДТВЕРЖДЕНО хот рум тестом. 2019. Новое поколение – в ассортименте бренда Рексона.

НА СТРАЖЕ детских улыбок

В **2 раза** лучше¹ защищает
 эмаль от пищевых кислот



РЕКОМЕНДОВАНО
 ДЕТСКИМИ СТОМАТОЛОГАМИ²

¹ По сравнению с естественным механизмом защиты полости рта.
² Sensodyne PROЭМАЛЬ оптимально подходит для эффективного ухода за детскими зубами. Леонтьев В. К. с соавт. Институт стоматологии, 2024, № 3, с. 64–66.



Milk Style

Сочные ароматы
 и нежная текстура
 йогуртовой линейки
 мыла и гелей для душа.

**ПОБАЛУЙТЕ СЕБЯ
 И СВОЮ КОЖУ!**



PRESIDENT®

НАДЕЖНАЯ ЗАЩИТА ДЕТСКИХ ЗУБОВ

РАЗНЫЕ ТИПЫ ПАСТ ДЛЯ ДЕТЕЙ ОТ 6 ЛЕТ

12+



6+

1000-1450
ppm

**Оптимальная
концентрация фторидов**

(ppm – единица измерения,
показывающая концентрацию
фторидов в пасте)



**Для укрепления эмали
и профилактики
заболеваний полости рта**

RDA

**Контролируемая
абразивность**

для деликатного очищения
детской эмали

МАГНИТ КОСМЕТИК



Коллекция товаров для дома и красоты

СИМФОНИЯ ТРАВ

Наедине с природой



Покупайте в магазинах
или в приложении Магнит
с доставкой от 15 минут*

*Указано минимальное время. Фактическое время доставки зависит от времени и объёма заказа, от географии доставки. Подробности на magnit.ru/user_agreement. АО «Тандер», ОГРН 1022301598549, 350002, Россия, г. Краснодар, ул. им. Леваневского, д.185.