

лето внутри

МАГНИТ КОСМЕТИК

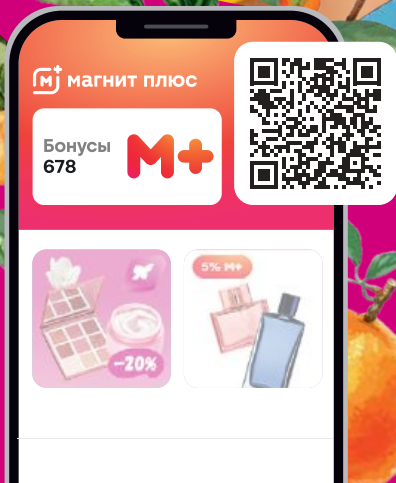
2025





МАГНИТ
КОСМЕТИК

ТАКАЯ
сладкая
жизнь!



Покупайте в магазинах
или в приложении Магнит
с доставкой от 30 минут*

*Указано минимальное время. Фактическое время доставки зависит от времени и объема заказа, от географии доставки. Подробности на magnit.ru/user_agreement. АО «Тандер», ОГРН 1022301598549, 350002, Россия, г. Краснодар, ул. им. Леваневского, д.185.

редакции

Письмо

Нам всем нужно не забывать почаще говорить «да» своим желаниям, возможностям, в конце концов, самим себе. Лето – отличный шанс попробовать что-то новое, будь то непривычный для вас вариант макияжа или прически, новый вид спорта либо поездка в соседний город или на ближайшее озеро. Новые впечатления дарят не только заряд положительных эмоций, но и благоприятно сказываются на ментальном состоянии, делают нас чуточку счастливее. А чтобы запомнить приятные моменты и события этого лета, не забывайте делать фотографии на память. В журнале вы найдете секреты идеального селфи от профессионального фотографа.

В этом номере мы собрали советы на любой случай: какую косметику взять с собой в отпуск, а какую можно оставить дома; какой макияж сделать, если вас пригласили на свидание или вечеринку; как ухаживать за кожей, если вы активно занимаетесь спортом; как облегчить домашнюю уборку и сделать ее еще более эффективной. Читайте, вдохновляйтесь и пробуйте внести что-то новое в привычную рутину!



Информационный центр: 8 (800) 200-90-02 (звонок по России бесплатный).
Головной офис: 350072, Россия, Краснодар, ул. Солнечная, 15/5, www.magnit.ru

Лето Можно Нужно В

МАГНИТ КОСМЕТИК

38



Уход

- 10** Багажное отделение. Собираем косметичку в отпуск: что взять с собой, а что оставить дома
- 14** Ваше сиятельство. Как ухаживать за кожей тела, чтобы она оставалась как можно дольше ровной и упругой
- 16** Маршрут построен. Секреты ухода за кожей для тех, кто активно занимается спортом на свежем воздухе
- 22** Шах и мат блеску. Осваиваем хитрости, как добиться естественно-матовой кожи
- 44** Солнце в волосах. Делимся советами по уходу за волосами летом после активного пребывания на солнце, в хлорированной либо морской воде
- 46** Блеск и объем. Секреты ухода за волосами кореянок

Польза

- 18** Ноль воды. Откуда берутся отеки по утрам и как от них избавиться
- 20** Горячий сезон. Как хранить косметику в жару

Вопрос – ответ

- 24** Солнце под контролем. 5 вопросов косметологу о солнцезащите



26



44



30



Парфюмерия

26 Урок по нотам. Для нее и для него: выбираем аромат на лето

Этикет

28 Как вести себя на отдыхе

Тренды

30 Летние краски. Выбираем аксессуары для пляжа

32 В центре внимания. Изучаем модные варианты макияжа этого лета

42 Из пены морской. Укладка с эффектом влажных волос

Школа красоты

38 Как в тумане. Мягкая цветная подводка глаз в стиле ретро – яркий тренд сезона. Повторяем макияж!

Макияж

40 Читаем по губам. Пополняем косметичку новыми средствами для макияжа губ

Частное мнение

50 Красота в глазах смотрящего. Фотограф – о нюансах профессии и идеальном селфи

Дом и уют

52 Чистота в квадрате. Секреты уборки в ванной комнате

54 Без пятен. Как эффективно удалять пятна от краски, фломастеров, еды и напитков с разных поверхностей

58 Шелковый путь. Нюансы ухода за вещами из деликатных тканей

60 Клуб чистых кастрюль. Собрали советы, которые помогут вернуть кастрюлям, противням и сковородам первозданный вид

62 Гороскоп

В следующем номере:

Последний месяц лета мы проживаем на максимуме: хочется успеть все, что не сделали раньше, – примерить яркие тренды сезона, загореть и сохранить загар как можно дольше. С нашими советами претворить мечты в реальность будет проще!

ВОПЛОЩЕНИЕ СТИЛЯ

Мужской древесно-пряный аромат Absolute Bottled – воплощение стиля, элегантности и уверенности в себе. Ноты сочных фруктов и дубового мха сменяются пряным букетом с аккордами корицы и гвоздики, а в базе ярко звучат кедр, сандал, ветивер и ваниль.



ЗАЩИТА И УХОД

Цера-крем с пантенолом для лица и тела Ceramed помогает восполнить запас влаги, восстановить повреждения и поддержать гидролипидный баланс кожи. Крем быстро впитывается и сразу дарит комфорт.

ПОКУПКИ СЕЗОНА

ТОНУС И УПРУГОСТЬ

Косметика Aravia – профессиональное решение для зрелой кожи разных типов. Омолаживающий тоник на основе янтарной и гиалуроновой кислот создан для увядающей и сухой кожи. Восстанавливающий тоник с пробиотиками способствует увлажнению и замедлению процессов старения. Всесезонный пилинг с кислотами позволяет уменьшить морщины и добиться лифтинг-эффекта. Крем с ретинолом помогает разгладить и омолодить кожу. Успокаивающий SOS*- тоник вернет комфорт и насытит кожу влагой.

* СОС.



ПОКУПКИ СЕЗОНА



НЕЖНОЕ ОЧИЩЕНИЕ

Освежающий гель для умывания от Nivea с экстрактом лотоса создан для бережного очищения и питания нормальной и комбинированной кожи. Гель также улучшает защиту кожи от негативных внешних факторов.



БУДЕТ ГЛАДКО

Женская бритва Venus Comfortglide Miami* предназначена для эффективного бритья в любой ситуации. С ней вас ждет невероятная гладкость кожи всего за 5 минут. За результат отвечают пять лезвий с алмазоподобным покрытием и эргономичная ручка. Подвижные гелевые подушечки с ягодным ароматом при контакте с водой создают защитный слой, обеспечивая комфорт даже без использования геля для бритья. В комплекте также есть удобный держатель для безопасного хранения бритвенного станка в душе.

* Комфортглайд Майами.

ПОЛНЫЙ КОМФОРТ

Тампоны Aura Fiora – это комфорт и надежная защита в критические дни. В линейке представлены три вида: Normal (3 капли), Super (4 капли) и Super Plus (6 капель). Все тампоны созданы с использованием впитывающего вискозного волокна и позволяют чувствовать себя уверенно, сохраняя привычную активность на протяжении всего цикла. Благодаря элегантной многоцветовой упаковке тампоны удобно положить в сумку или взять в поездку.





СВЕЖЕСТЬ – ОДНИМ ВЗМАХОМ!

С сухими шампунями Deonica можно освежить волосы всего за 30 секунд – без воды и белого налета. Женский сухой шампунь «Объем и свежесть» и мужской «Активная свежесть» не содержат отдушек и не перебивают шлейф парфюма. В их основе – рисовый крахмал, который адсорбирует жир, а растительные экстракты помогают заботиться о коже головы.

БЛЕСК С ПЕРВОГО РАЗА

Капсулы Finish Quantum быстро растворяются и помогают эффективно справляться с различными видами сложных и жирных загрязнений даже без предварительного замачивания. Результат – чистота и ослепительный блеск посуды при каждом мытье. Обратите внимание на большую упаковку: в ней 90 капсул плюс 4 капсулы в подарок!



ВЕТЕР ПЕРЕМЕН

Летняя коллекция «Звуки Азии» от Air Wick – это нежные ароматы для непрерывной свежести в вашем доме. В «Юдзу» заключена бодрящая цитрусовая свежесть утреннего сада. «Манго» раскрывается сладким, теплым аккордом, напоминая первое ласковое касание солнечных лучей летним утром. Выбирайте свой аромат или периодически чередуйте разные, создавая уникальную атмосферу домашнего уюта.



ПОКУПКИ СЕЗОНА

БЕЗУПРЕЧНО ЧИСТО

Концентрированные порошки Bio Mio – экологичный выбор для стирки. Порошок для цветных вещей помогает удалить невидимые загрязнения, а для белых – сохраняет белизну тканей. Кондиционер «Пион – Лесные ягоды» придает вещам нежный аромат.



АРОМАМАГИЯ

Освежитель воздуха Wellfort наполнит пространство легким и нежным ароматом. Удобный спрей обеспечивает равномерное распыление, а активная формула позволяет эффективно устранять посторонние запахи.



АРОМАТ И МЯГКОСТЬ

Новый гель для стирки Woolite Premium Fruity порадует изысканным ароматом с нотами сладкого абрикоса и сочного грейпфрута. Благодаря особой формуле с эффектом кератина он помогает бережно удалять загрязнения, сохраняя цвет и мягкость тканей. Доверьте Woolite уход за вещами и носите то, что нравится!





ЧИСТАЯ ПОБЕДА

Гель для стирки «Ласка Восстановление Синтетика и Спорт» предназначен для ухода за синтетическими тканями и спортивными вещами. Он помогает эффективно и бережно отстирывать загрязнения и нейтрализовать неприятные запахи, придавая вещам свежесть и сохраняя форму и эластичность ткани. Гель удобно использовать: просто залейте нужное количество в отделение для стирального порошка или добавьте мерный колпачок со средством прямо в барабан стиральной машины.



**СУПЕР
ЧИСТОТА
ОТ КУХНИ ДО ВАННОЙ**






ВЫБИРАЙ УВЕРЕННОСТЬ И ЗАЩИТУ

72ч

*72 ч уверенности в защите – КЛИНИЧЕСКИ ПОДТВЕРЖДЕНО хот рум тестом, 2019.



DEONICA®

FOR MEN*

ДЛЯ ЧУВСТВИТЕЛЬНОЙ КОЖИ

- + Охлаждающий эффект и ощущение свежести
- + Аллантоин и ментол

МАКСИМАЛЬНАЯ ЗАЩИТА

- + Увлажнение и защита от сухости
- + Аллантоин и гиалуроновая кислота

КОМФОРТНОЕ БРИТЬЕ

- + Защита от раздражений во время бритья
- + Алое вера и аллантоин

ЧИСТЫЙ ЭФФЕКТ

- + Комфортное бритье и уход за проблемной кожей
- + Цинк и салициловая кислота



* FOR MEN – для мужчин

Багажное отделение

Собрать косметичку в отпуск – непростая задача, ведь надо взять все самое нужное и не перегрузить чемодан. Составили список того, что можно смело оставить дома, какие средства лучше заменить на мини-версии, а без чего точно не обойтись.



Что берем?

Отпуск – не лучшее время для экспериментов с лицом, особенно если у вас чувствительная кожа. Захватите с собой привычные кремы и сыворотки.

Отличным вариантом также будут мини-форматы. Пусть ежедневный уход останется стандартным, это поможет коже быстрее адаптироваться к новому климату.

Не забывайте про многофункциональные продукты. Например, термальная вода или увлажняющий спрей пригодится и в качестве тоника, и как средство для охлаждения в жару, и как успокаивающий уход после солнца.

Обязательный пункт – солнцезащитные средства. Сэкономить место в багаже на них не получится: нужны отдельные полноразмерные продукты для лица и для тела. Также стоит взять гель или крем с пантенолом или алоэ вера для ухода за кожей после загара.



Garnier Сыворотка «Гиалурон + Гладкость + Восстановление» с 4% комплекса из гиалуроновой кислоты, глицерина, пантенола, сквалана и алоэ вера способствует увлажнению, разглаживанию и повышению упругости кожи.



Питательный крем «Геронтол» создан для ухода за сухой и зрелой кожей лица. Он помогает замедлить процессы старения, уменьшить морщины и сделать кожу более упругой и гладкой.



Увлажняющий солнцезащитный флюид Ambre Solaire SPF* 50+ предназначен для защиты кожи от УФ-лучей типа А и В. Флюид имеет легкую приятную текстуру и невидимый финиш. Кожа ощутимо гладкая и увлажненная.
* Фактор защиты от солнца.



Солнцезащитный водостойкий спрей Krassa SPF* 55 помогает защитить кожу от УФ-лучей, свободных радикалов, пигментации и фотостарения. Он легко наносится и быстро впитывается без ощущения липкости.
* Фактор защиты от солнца.

Что оставляем?

На время отпуска можно отказаться от многоступенчатого ухода. Не стоит везти с собой маски и пилинги, а последние в условиях активного солнца вообще лучше не делать. Маски захватите листовые – они не займут много места в багаже.

Если у вас нормальный тип волос без особенностей, то вы можете оставить любимый шампунь дома и воспользоваться тем, что дают в отеле. Если причёске нужен особый уход, берите привычные продукты для мытья головы в мини-формате или в маленьких флаконах для путешествий. Кстати, маску может заменить бальзам: нанесите его плотным слоем под шапочку для душа на 10-15 минут, чтобы позаботиться о волосах после солнца.

Не нужно везти с собой отдельный крем для ног, масло для кутикулы, сыворотку для ресниц или антицеллюлитный лосьон. Без всего этого в отпуске вполне можно обойтись.

Макияж на отдыхе пусть будет лаконичным. Для пляжной вечеринки достаточно подчеркнуть ресницы влагостойкой тушью, коснуться щек коралловыми румянами и нанести каплю блеска для губ. Вместо пудры берите матирующие салфетки. Весь этот арсенал легко поместится даже в небольшой косметичке.

УХОД

Полезные мелочи

Чтобы чувствовать себя комфортно в путешествии, возьмите с собой еще несколько полезных аксессуаров. Они не займут много места в багаже и помогут вам чувствовать себя уверенно в любой ситуации.

Положите в косметичку пару одноразовых станков для бритья или упаковку восковых полосок для эпиляции. Гель для бритья брать не нужно – вместо него можно использовать гель для душа или кондиционер для волос из отеля.

Также пригодятся компактный маникюрный набор (только не кладите его в ручную кладь) и качественная расческа, лучше в складном виде. Последний пункт особенно важен: из-за солнца и морской соли волосы обычно путаются, поэтому их нужно чаще расчесывать.

Обязательно захватите с собой пачку влажных салфеток для демакияжа с надежным клапаном. Их можно использовать и для удаления остатков косметики, и для очищения рук, и даже для того, чтобы быстро убрать с одежды внезапно появившееся пятно.

Выбирайте универсальные варианты с щадящим составом, предназначенные для чувствительной кожи. Кстати, салфетки лучше взять в ручную кладь – они вполне могут пригодиться в полете.



Универсальный увлажняющий крем Nivea Crème* с пантенолом помогает увлажнить и вернуть комфорт раздраженной и сухой коже, способствует ее регенерации и укреплению защитного барьера.

* Крем.



Одноразовые станки BIC Miss Soleil обеспечивают гладкое и чистое бритье благодаря трем высококачественным лезвиям из нержавеющей стали, а их стильный дизайн поднимет настроение.



Не представляете отпуск без парфюма? Переложите его в атомайзер. Так он не прольется и займет меньше места в багаже.

biomed®

КОМПЛЕКСНОЕ РЕШЕНИЕ ДЛЯ БЕЛОСНЕЖНОЙ УЛЫБКИ

БЕРЕЖНОЕ ОТБЕЛИВАНИЕ
И УКРЕПЛЕНИЕ ЭМАЛИ

ПОДХОДИТ ДЛЯ:

**ЧУВСТВИТЕЛЬНЫХ
ЗУБОВ**

**ЕЖЕДНЕВНОГО
ПРИМЕНЕНИЯ**

ЭКСПРЕСС-
ПЕНКА

ЗУБНАЯ
ПАСТА

ЗУБНАЯ ПАСТА
В ТАБЛЕТКАХ



AQUA VOYAGE



ПУТЕШЕСТВИЕ ПО АРОМАТАМ МИРА

ОЩУТИТЕ АРОМАТ СПЕЛЫХ АПЕЛЬСИНОВ, СЛАДОСТЬ СОЛНЕЧНЫХ ВИНОГРАДНИКОВ И ПОГРУЗИТЕСЬ В АРОМАТЫ ВОСТОЧНОГО БАЗАРА С НОВОЙ ЛИНЕЙКОЙ МЫЛА И ГЕЛЕЙ ДЛЯ ДУША



Ваше сиятельство

Холеная и гладкая кожа тела – не подарок судьбы и даже не выигрыш в генетическую лотерею, а результат правильного ухода. Выяснили, что нужно делать, чтобы она всегда оставалась ровной, упругой и красивой.

Увлажнение и упругость

Чтобы кожа была в тонусе, ее важно постоянно насыщать влагой. После ванны или душа наносите на все тело увлажняющее средство с гиалуроновой кислотой, мочевиной или глицерином. Склонной к сухости коже подойдут средства с маслами, а если хотите повысить упругость, выбирайте продукты с коллагеном или пептидами.

Увлажняющие средства лучше наносить на чуть влажную кожу – так эффект будет более выраженным. Утром хороши средства с легкими текстурами – например, гели, лосьоны или молочко. Для вечернего ухода подойдут более насыщенные продукты – кремы, бальзамы или масла.

Идеальная гладкость

Для гладкости и упругости кожи раз в 7-10 дней используйте скраб или гоммаж для тела. В основе таких средств могут быть кристаллы сахара или морской соли, частички кофе или синтетические гранулы плюс ценные масла и растительные или морские экстракты.

Тонкой или чувствительной коже подходят пилинги на основе кислот: они действуют более мягко. Наносят их на влажное тело, слегка массируют и смывают.

После любого пилинга или скраба хорошо увлажните кожу. Если есть время, сделайте обертывание – готовые составы на основе водорослей, эфирных масел и растительных экстрактов вам в помощь. Такой уход поможет придать коже упругость и сделать ее более гладкой.

Ровный тон

Легкий загар делает кожу визуально более ровной и подтянутой. Тех, кто еще не успел погреться на солнышке или избегает ультрафиолета, выручат средства с эффектом автозагара. Выбирайте удобный именно для вас формат.

Тонирующие продукты мгновенно дают эффект, но смываются после душа. Средства с бронзантами действуют не сразу – цвет проявляется через несколько часов, зато держится несколько дней. Наносите их аккуратно, чтобы оттенок получился равномерным и без пятен.

Очень удобны увлажняющие средства для тела с небольшим добавлением автобронзанта. Они легко наносятся, ухаживают за кожей и придают ей легкий золотистый оттенок. Это хороший вариант и для тех, кто еще не был в отпуске, и для тех, кто хочет поддержать уже имеющийся загар.



Бальзам для тела «SOS» от NIVEA разработан специально для очень сухой и обезвоженной кожи. Пантенол в составе бальзама позволяет усилить ее способность удерживать влагу и возвращает комфорт особенно сухим участкам.

Маршрут построен



Тренировки на свежем воздухе – отличный способ снять стресс и развить физические качества. Чтобы кожа тоже получала пользу от ваших занятий, позаботьтесь о грамотном уходе.

Кожа под защитой

Бег, катание на велосипеде или тренировка на улице – летом у нас масса возможностей для бесплатного фитнеса. Если вы тренируетесь в период с 10 до 17 часов, позаботьтесь о защите кожи от солнца.

За 15-20 минут до выхода нанесите влагостойкое средство с SPF 30 на лицо и все открытые участки кожи, включая ушные раковины, шею (в том числе на заднюю ее поверхность) и кисти. Не забудьте надеть солнцезащитные очки и кепку с козырьком, чтобы на лице была тень.

После тренировки важно умыться и принять душ с гелем, чтобы очистить кожу от пота и остатков солнцезащитного крема. Затем нанесите увлажняющий крем на лицо и молочко или лосьон на тело.

На старт, внимание...

Участие в марафоне или велозаезде – возможность проверить свои силы и получить новый вдохновляющий опыт. Вы наверняка заранее предусмотрели экипировку и питание. Позаботьтесь и о коже: ей понадобится надежная защита от солнца. Нанесите влагостойкое средство на лицо, шею и все открытые поверхности тела, включая тыльные стороны кистей рук.

Если состязание продлится дольше двух часов, возьмите с собой солнцезащитный стик или мини-спрей, чтобы обновить слой прямо на бегу.

Легкие ноги

Во время длительных соревнований на коже может появиться раздражение от трения о швы спортивной формы. Чтобы этого избежать, выбирайте для марафонов и заездов вещи, которые прошли проверку временем, не надевайте новое.

Для верности на участках, где возможно натирание, можно использовать дезодорант в стике. Он создаст на коже невидимый слой, который защитит ее от повреждения.

Особое внимание уделите уходу за стопами. На ночь нанесите питательное средство, чтобы смягчить кожу. Утром – слой легкого увлажняющего крема для придания гладкости.

На зоны повышенного трения – например, в области пяток – можно наклеить гелевые пластыри для предотвращения мозолей. Разумеется, кроссовки должны быть удобными и хорошо разношенными, а носки – из технологичного материала и без жестких швов.

Ванна для расслабления

После забега или заезда порауйте себя теплой ванной с морской или магниевой солью. Другой вариант – принять теплый душ с ароматным гелем. Затем нанесите увлажняющий крем на тело и восстанавливающий – на стопы.



Водостойкий солнцезащитный спрей для загара Nivea Sun «Защита и увлажнение» с SPF 30 обеспечивает защиту от лучей типов А и В, позволяет предотвратить появление ожогов и снизить риск аллергии на солнце.



Мужской гель для душа Forx Hydro Energy* с экстрактами эвкалипта и алоэ вера очищает тело, помогает увлажнить кожу и насытить ее витаминами. Бодрящий и брутальный аромат заряжает энергией на весь день. * Энергия воды.



Ноль воды

Отеки и мешки под глазами – точно не то, что хочется видеть в зеркале по утрам. Откуда берется утренняя отечность и что поможет быстро сделать лицо свежим, а взгляд – распахнутым?

Легкий ужин

Поздний прием пищи, особенно если он включает в себя жирные и соленые блюда, может стать причиной утренних отеков. Во-первых, соль и жир (как и сахар) задерживают воду. Во-вторых, органам пищеварения после плотного ужина приходится активно работать. Из-за этого могут нарушиться естественные процессы детоксикации.

Чтобы чувствовать себя утром легко, вечером сделайте выбор в пользу нежирного белка (запеченная птица или рыба, творог) и овощного гарнира с минимальным количеством соли и масла. Хорошо, если ужин будет ранним, не позднее чем за два часа до сна.

Свежесть и прохлада

В жару мы отекаем, и это нормально. Чтобы снизить негативный эффект, создайте дома комфортный микроклимат. Используйте кондиционер или вентилятор, увлажняйте воздух, расставьте по комнатам емкости с холодной водой или льдом.

Особенно важно наладить правильную атмосферу в спальне. Легкое одеяло, постельное белье из приятных телу тканей, невесомая одежда для сна – пусть ночной отдых пройдет в приятной прохладе.

Жизнь по циклу

Многие женщины склонны к отекам в последней фазе цикла, перед наступлением менструации. Постарайтесь в этот период пить больше чистой воды и отдавать предпочтение легким нежирным блюдам.

Будет полезна умеренная физическая нагрузка – прогулки, легкие пробежки, танцы, катание на велосипеде или роликах. Это поможет улучшить лимфоток и уменьшить отечность.

Идеальная подушка

Обратите внимание на подушку. Если она слишком высокая, чересчур жесткая или, наоборот, мягкая, шея во время сна может находиться в зажатом положении. Из-за этого ухудшается работа кровеносных и лимфатических сосудов и возникают отеки.

Исправить ситуацию поможет смена подушки. При выборе важно учитывать анатомические особенности и привычные позы для сна.

План спасения

Быстро вернуть лицу свежесть поможет контрастное умывание. Ополосните лицо сначала прохладной водой, потом теплой, затем снова холодной. Нанесите гель или пенку и пройдитесь по лицу массажными движениями, двигаясь снизу вверх и от центра к периферии.

Затем нанесите тоник и увлажняющий крем, а под глаза наложите патчи с кофеином и витаминами. Пока косметика работает, сделайте небольшую разминку для шеи и плеч – это улучшит лимфодренаж, и отеки уйдут быстрее.

Следите за количеством жидкости: лучше выпивать основной ее объем до 17-18 часов, а перед сном пить меньше.



Горячий сезон

В знойные дни плавится не только асфальт, но и помада. Редакция делится любимыми приемами хранения косметики в жару.

От солнца и отеков

Кремы, гели и патчи для зоны вокруг глаз храните в холодильнике – это улучшит их противоотечный эффект. Любит холод и солнцезащитная косметика.

Не повредит охлаждение успокаивающим кремам и гелям для тела, а также продуктам из категории «после солнца». Постоянно держать их в прохладе не нужно, но если в квартире стоит 30-градусная жара, лучше на время перенести их в холодильник.

Без перепадов

Средства для умывания, тоники и спреи легко переносят жару. С сыворотками и кремами для лица сложнее: им вредит даже не зной, а перепады температуры. Держите их в закрытом шкафу в самой прохладной комнате.

Средства с натуральными ингредиентами храните в холодильнике. Исключение – масла: они плохо переносят холод.

Им холод противопоказан

Декоративную косметику в холоде лучше не хранить. Если помада расплавилась от жары, положите ее в холодильник на 15-20 минут, но потом обязательно достаньте.

ПОПРОБУЙ
ЛЕТНИЕ АРОМАТЫ

NIVEA



ПОПРОБУЙ
ОЧИЩЕНИЕ
2в1
ДЛЯ ТЕЛА И ВОЛОС



LUXVISAGE
COSMETICS

ТВОЙ БРЕНД
КРАСОТЫ



УХОД

Шах и мат блеску

В жару кожа начинает блестеть сильнее, но перегружать ее плотными матирующими средствами совсем не хочется. Как сделать ее естественно-матовой и сохранить ощущение свежести?

МАГНИТ КОСМЕТИК

22

Легкое увлажнение

Когда коже не хватает влаги, сальные железы работают еще активнее. Поэтому важно поддерживать хороший уровень увлажненности.

Для склонной к жирности кожи подойдут некомедогенные флюиды, гели и крем-гели с гиалуроновой кислотой или глицерином. Важно, чтобы в составе были компоненты, которые регулируют выработку себума и поглощают его избыток. Это, например, цинк, каолин, минеральные соли, рисовая пудра, ниацинамид, салициловая кислота. Для утреннего ухода выбирайте средство с солнцезащитными фильтрами.

Здоровое сияние

Усилить эффект правильного ухода можно с помощью макияжа. Нанесите на Т-зону матирующий праймер или тонкий слой прозрачной пудры.

Плотные матирующие тональные кремы – не лучший выбор, они могут перегружать кожу и подчеркивать неровности. Не стоит стремиться полностью убирать блеск, легкое естественное сияние – признак здоровой кожи.

Салфетка вместо пудры

В жару кожа может начать блестеть даже после идеального ухода и макияжа. Бесконечно наслаивать пудру – плохая идея, это сделает кожу тусклой и визуально неровной. Чтобы быстро убрать ненужный блеск, держите в сумке матирующие салфетки.



Дав

Всё самое *нежное*
для твоей кожи



Солнце под контролем



Алёна Саромыцкая,
врач-дерматолог,
косметолог высшей
категории, главный врач
клиники эстетической
медицины

Правильно использовать солнцезащитные средства – целая наука. Как, например, выбирать их при склонности к пигментации или для зрелой кожи? Что делать, если все же забыли про крем и получили ожог? На эти и другие вопросы ответы ищем у врача-дерматолога.

Какие солнцезащитные средства нужны зрелой коже?

Выбирайте продукты с SPF 30 и выше с широким спектром защиты от УФ-лучей типов А и В. Хорошо, если в составе будут компоненты, улучшающие состояние кожи, – витамин С, пептиды, гиалуроновая кислота или экстракты растений.

Наносите средство за 15-30 минут до выхода на улицу. Если вы используете макияж, то солнцезащитный крем наносите до тонального. Другой вариант – выбирать тональные средства с высоким солнцезащитным фильтром.



ВОПРОС – ОТВЕТ

Как выбрать солнцезащиту тем, кто склонен к пигментации?

Отдайте предпочтение средствам с SPF 50+, которые дополнительно содержат ниацинамид или экстракты растений с осветляющим действием. Такие продукты помогают сделать менее заметными существующие пятна и предотвращают появление новых.

Дополнительно можно использовать кремы и сыворотки с витаминами С и Е – они позволяют сохранить ровный тон кожи.



Можно ли снизить уровень защиты от солнца, если хочется получить красивый загар?

Загар вы получите даже при использовании средств с высоким SPF. Это займет больше времени, но будет безопаснее для здоровья кожи.

Если хотите загореть как можно быстрее, попробуйте в первые дни отпуска наносить автозагар или бронзирующие средства. И обязательно используйте солнцезащиту днем.

Важно наносить на кожу достаточное количество защитного крема: минимум 2 мг на квадратный сантиметр кожи. Это примерно чайная ложка на каждую часть тела и около 1/4 чайной ложки на все лицо.



Как ухаживать за кожей после солнца? И что делать, если появилось покраснение или ожог?

После каждой инсоляции смывайте остатки защитного крема и наносите успокаивающее средство с пантенолом или алоэ вера. Оно увлажнит кожу и снимет дискомфорт.

Если появилось покраснение или ожог, сделайте охлаждающий компресс из чистой прохладной воды. При сильном ожоге лучше обратиться к врачу: он подберет терапию, которая поможет быстрее нормализовать состояние.

Когда ожог пройдет, избегайте нахождения на открытом солнце, носите закрытую одежду и используйте средства с максимальным фактором защиты.



Вредно ли солнце для родинок?

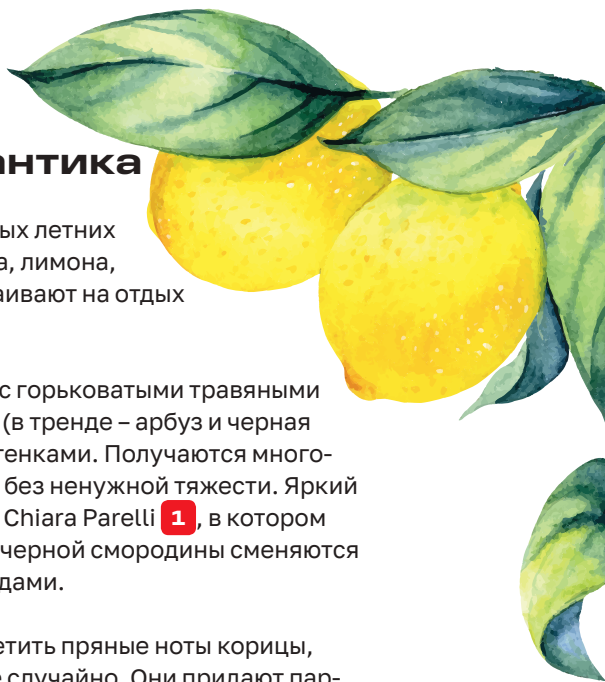
Да, ультрафиолет считается доказанным фактором риска перерождения родинок. Поэтому участки, на которых есть родинки, надо защищать особенно тщательно – кремом с SPF 50+ и, если возможно, одеждой. Также стоит раз в год проверять все родинки у дерматолога на предмет изменений.



Урок по нотам

Испытываете настоящее головокружение при выборе аромата? Справиться с ним помогут беспроегрешные решения.





Для нее: свежесть и романтика

Цитрусы – логичный выбор для беззаботных летних дней. Сочные искрящиеся ноты апельсина, лимона, лайма или бергамота моментально настраивают на отдых и сладкое ничегонеделание.

В этом сезоне цитрусовые ноты сочетают с горьковатыми травяными аккордами, спелыми фруктами и ягодами (в тренде – арбуз и черная смородина) или нежными цветочными оттенками. Получаются многослойные ароматы с ярким характером, но без ненужной тяжести. Яркий пример – женский парфюм New Voyage от Chiara Parelli **1**, в котором искристые ноты мандаринового дерева и черной смородины сменяются бархатными фруктово-цветочными аккордами.

В сердце летних композиций можно встретить пряные ноты корицы, розового перца и других специй – и это не случайно. Они придают парфюму глубину и едва ощутимое восточное звучание, наполняя духом странствий, романтики и новых открытий. Так, в аромате Oksana Robski Casual **2** сочный киви и зеленый ревень сочетаются с пудровыми нотами розового перца, перетекая в утонченное звучание с нотами цикламена, жасмина, сандала и лимонного дерева.

Для него: сила моря

Мужские ароматы для отпуска – тоже легкие и бодрящие, но с обязательным налетом брутальности. Помимо привычных цитрусов, парфюмеры активно используют акватические ноты и альдегиды, создавая ассоциацию с прохладой солоноватого морского бриза.

Хорошим тоном в мужских ароматах в этом сезоне стали травяные оттенки. Парфюмеры сочетают мяту, эвкалипт, мирт и дубовый мох с пряностями и цветами, создавая идеально сбалансированные композиции. В парфюме Indecent от Ferromon **3** бодрящие мандарин, грейпфрут и мята создают удивительную композицию с пряностями и розой, а в шлейфе звучат амбра, кожа и благородное дерево.

Если для вечерних прогулок и выходов в свет хочется чего-то более чувственного, присмотритесь к парфюмам с теплыми нотами – древесными, пачули, иланг-иланга или амбры. Например, в аромате Evolution High Level от Sergio Nero **4** прохладное звучание цитрусовых и шафрана постепенно сменяется терпкими аккордами мускуса, сандала и удового дерева. Идеально раскрываясь на разогретой коже, он сразу погружает в атмосферу теплого вечера на морском побережье.

Как вести себя на отдыхе?



Валентина Хлистун

эксперт по светскому, деловому и международному этикету

Вместе со специалистом разбираемся, как вести себя на курорте, чтобы не нарушить правила приличия.

Лето пробуждает в нас жажду свободы, но чем легче становится одежда, тем филиграннее должны быть наши манеры.

Начнем с главного летнего ритуала – битвы за лежак. Если вы не собираетесь пользоваться шезлонгом в ближайшее время, не стоит занимать его. Вежливость – это когда ваш комфорт не ставится выше чужого.

Пляжный дресс-код не переносите в город. Верх от купальника и парео уместны на пляже, а в городе лучше надеть легкое платье или рубашку и льняные брюки. Опрятность всегда важна, чтобы не вызывать чувство неловкости у окружающих.

Что касается ресторанов, особенно вечером, курорт не отменяет уважения к формату заведения. Майки и шорты – не лучший выбор для ужина при свечах. Уместный наряд – это уважение к атмосфере.

Театр также требует соблюдения дресс-кода. Пляжная одежда, рваные джинсы и футболки хороши для прогулки у моря, но не для посещения культурных мероприятий.

И, наконец, правило соблюдения тишины. Музыка и громкие разговоры могут вызывать дискомфорт у окружающих. Быть ненавязчивым – значит не мешать и не вторгаться в чужое пространство.

Летний этикет помогает сохранить легкость без легкомыслия и свободу без вторжения, оставаясь тактичным и уважительным.

LAMALOVE



Подходит с первых дней жизни



Ежедневный уход и забота



Деликатное очищение и увлажнение кожи

НЕЖНОСТЬ
В КАЖДОМ
ПРИКОСНОВЕНИИ



ТРЕНДЫ

Летние краски

Пусть это лето будет активным! Все самое красивое и полезное для незабываемых приключений, а также одежду, обувь и сумки с яркими летними принтами вы найдете в «Магнит Косметик».



МАГНИТ КОСМЕТИК

30

Ищите коллекцию пляжных аксессуаров в «Магнит Косметик»!

- 1. Мяч пляжный «Арбуз»;
- 2-3. Полотенца быстросохнущие Wellfort 80 x 160 см;
- 4. Круг для плавания «Арбуз»;
- 5. Ракетки для настольного тенниса;
- 6. Набор для настольного тенниса: 2 ракетки, 2 мяча.

УДАЧНАЯ ПОКУПКА

TISWELL

TRUSTED INNOVATIONS FOR WELLNESS

ЧИСТКА В УДОВОЛЬСТВИЕ

Детская зубная паста Tiswell со вкусом тропического манго – это эффективное средство ухода за полостью рта, способствующее правильному формированию эмали зубов у детей 6-12 лет. Паста образует на поверхности зубов активный минеральный слой, способствует накоплению кальция в эмали и повышению ее устойчивости к воздействию сахарных кислот.

Низкоабразивная формула (RDA 60) с ксилитом бережно удаляет налет и поддерживает баланс микрофлоры полости рта. Паста содержит оптимальную для возраста 6-12 лет концентрацию фторидов (1450 ppm), а сочный фруктовый вкус превращает ежедневную чистку зубов в приятную рутину.



ЕСТЕСТВЕННАЯ ЗАЩИТА

В составе пасты – наногидроксипатит, идентичный природному компоненту эмали и способный встраиваться в ослабленные участки зубов. Также среди ингредиентов есть аминокислота аргинин, которая обеспечивает направленную доставку наногидроксипатита к поверхности эмали. Такой состав позволяет воспроизвести природный механизм реминерализации зубов и ускорить процессы естественного восстановления ослабленной эмали. Паста также помогает восстанавливать нормальный pH* полости рта.

* Показатель кислотности.



НЕ СОДЕРЖИТ
сульфаты,
консерванты,
диоксид титана



БЕЗОПАСНА
ПРИ СЛУЧАЙНОМ
ПРОГЛАТЫВАНИИ



вкус
**«ТРОПИЧЕСКОЕ
МАНГО»**

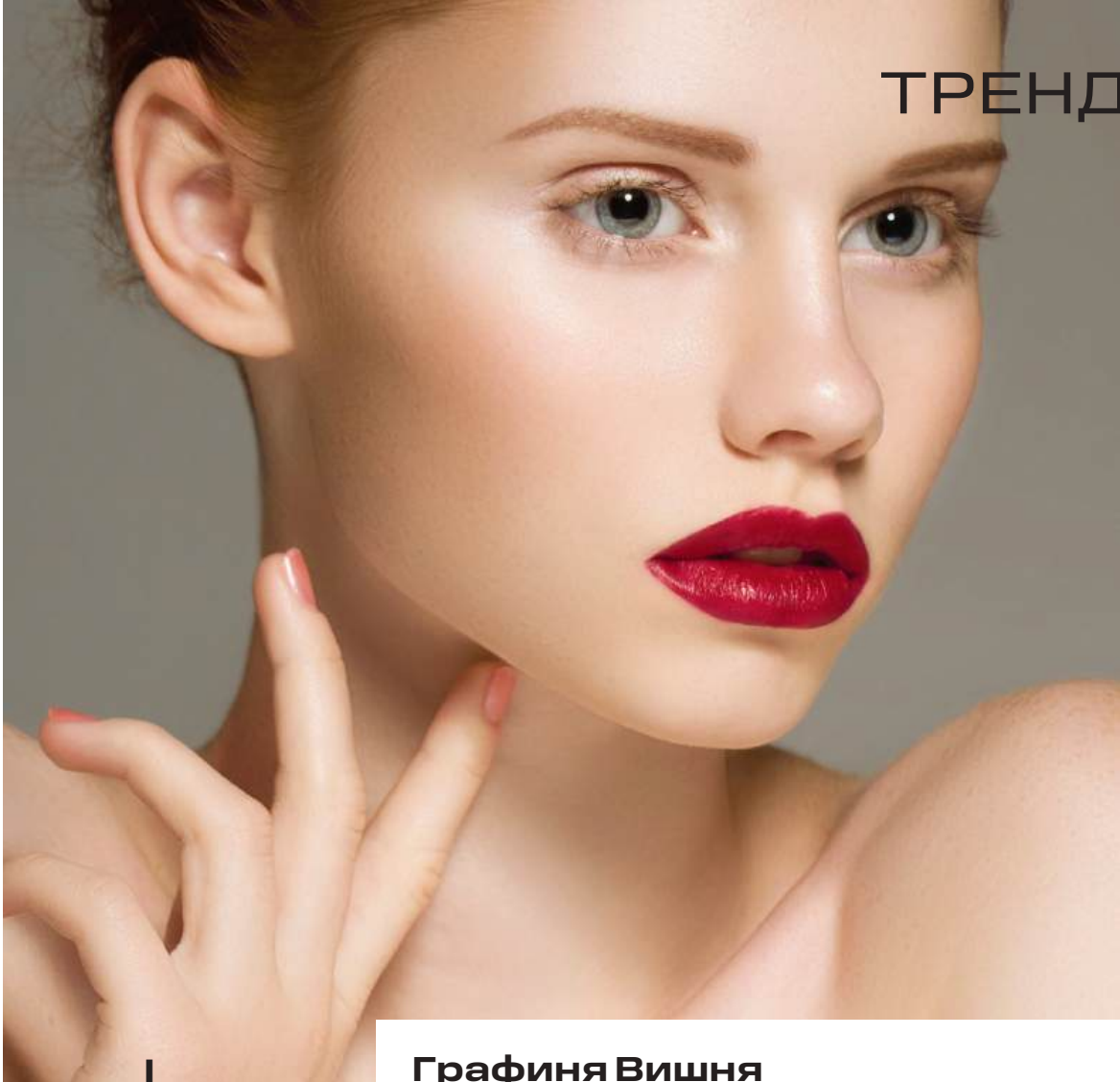


В центре внимания

Лето – пора свадеб, пикников, веселых вечеринок, выставок, уличных спектаклей и фестивалей. Выбираем идеальный образ для каждого случая и собираем мини-косметичку, чтобы чувствовать себя уверенно в любой ситуации.

Летние встречи с друзьями, родными и близкими – моменты чистой радости, когда мы наслаждаемся прекрасной погодой, общением и беззаботной атмосферой. Не бойтесь проявляться – пробуйте самые смелые тренды, примеряйте новые образы и не забывайте делать фотографии на память. Пусть каждая вечеринка, пикник или выход в свет станут ярким событием!

Чтобы вам было легче ориентироваться в трендах, мы подобрали идеи для разных событий – от свадьбы до похода на уличный спектакль. Макияж, прическа, наряд – продумали все, чтобы вы могли легко и непринужденно воплотить любой образ. Вдохновляйтесь, экспериментируйте и получайте удовольствие!



**Вишневые губы
и безупречный тон –
идеальный образ
для выхода в свет.**

Графиня Вишня

Новая выставка, гастроль балетной труппы, спектакль или вернисаж – летом культурная жизнь остается все такой же насыщенной. Выход в свет – идеальный повод для трендового макияжа в оттенках спелой вишни. Он будет отлично смотреться и со строгим жакетом, и с шелковым платьем-комбинацией, и с расслабленным образом в круизном стиле.

Насыщенный ягодный цвет роскошно выглядит на губах и скулах. Самые смелые могут попробовать монообраз, добавив вишневые тени или подводку.

Бесприигрышный вариант – вишневая помада или тинт на губах плюс идеально ровный тон кожи, подчеркнутые тушью ресницы и минималистичные стрелки. Для более яркого эффекта можно щедрее нанести тинт или немного ягодных румян на яблочки щек. Если хочется большего, подчеркните ресничный контур вишневыми тенями и растушуйте их в сторону внешних уголков глаз.

Дитя природы

Пикник – это не только вкусная еда, но и много смеха, душевные разговоры и море удовольствия от общения друг с другом и с природой. Сделайте выбор в пользу небрежного шика – подойдет, например, летящее платье из льна и соломенная шляпка или шорты плюс рубашка с небрежно закатанными рукавами.

Макияж пусть тоже будет легким и свежим, например, в стиле clean girl (ненакрашенная девушка). Все просто: гладкая, словно светящаяся изнутри кожа, естественный румянец, длинные ресницы, расчесанные брови и натуральные губы.

Вам потребуется лишь увлажняющее тональное средство (не забудьте про фактор защиты от солнца), коричневая тушь, гель для бровей, нюдовые румяна и блеск для губ. Волосы уберите в хвост или небрежный пучок либо оставьте распущенными. Расслабленный образ готов!



Влагостойкая тушь для ресниц Kawaii* от Beauty Bomb сделает ресницы длинными, придаст им натуральный объем и не оставит следов на коже даже в самый жаркий день.

* Милый, прелестный – с японского

**Свежий и легкий –
таким должен быть
макияж для
пикника.**





ТРЕНДЫ



Палетка теней Timeless Classic* от Stellary – это изысканные оттенки, высокая пигментация и безупречная стойкость для роскошного образа.
* Вечная классика.

Что положить в косметичку?

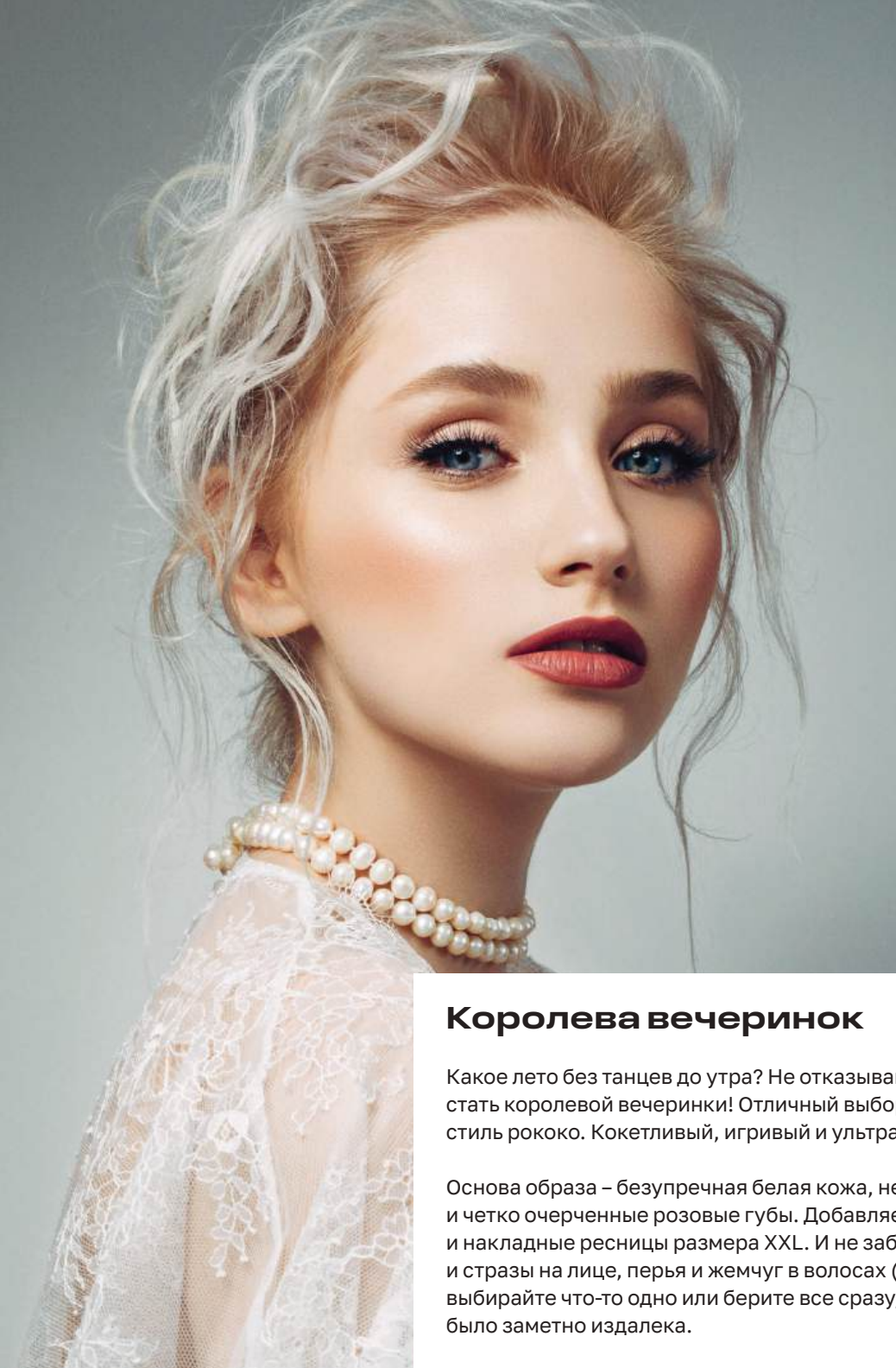
- **Мини-дезодорант** выручит, если вы полностью отдадитесь танцу
- **Влажные салфетки** – спасение от пятен на коже или одежде
- **Пластырь** – обязательный пункт, особенно если вы собираетесь надеть новую обувь
- **Репеллент** – незаменимая вещь для мероприятий на свежем воздухе
- **Спрей «Жидкий уют»** – любимый помощник перфекционистов, которые хотят всегда выглядеть безупречно
- **Матирующие салфетки** надежно избавят от ненужного блеска
- **Помада или блеск для губ** поможет за секунду подправить макияж

Совет да любовь

Лето – это пора свадеб. Если вас пригласили, стоит заранее продумать свой внешний вид. Идеальный образ гостя – нежный, женственный, но не слишком яркий, чтобы не затмить невесту. Присмотритесь к популярному сейчас тренду «балеткор». Нетрудно догадаться, что источником вдохновения для него послужил образ балерины. Пастельно-розовые оттенки на губах и скулах, распахнутый взгляд и классическая прическа подчеркнут ваше очарование и красоту момента.

Начните с тона: используйте легкое увлажняющее средство, чтобы придать коже сияние и сделать цвет лица безупречным. Нанесите на скулы немного розовых или розово-бежевых румян и добавьте хайлайтер на выступающие части лица.

Для век используйте нюдовые тени и черную подводку (стрелки – наше всё), для ресниц – подкручивающую черную тушь. Брови подчеркните тенями в тон волосков и зафиксируйте гелем. Останется добавить розовую помаду или блеск на губы – и макияж готов. Дополните образ струящимся платьем-комбинацией или брючным костюмом зефирного оттенка и наслаждайтесь праздником!



**Стиль рококо – для тех,
кто не боится быть
в центре внимания.**

Королева вечеринок

Какое лето без танцев до утра? Не отказывайте себе в удовольствии стать королевой вечеринки! Отличный выбор для такого случая – стиль рококо. Кокетливый, игривый и ультраженственный.

Основа образа – безупречная белая кожа, нежно-розовый румянец и четко очерченные розовые губы. Добавляем пастельные веки и накладные ресницы размера XXL. И не забудьте про декор: мушки и стразы на лице, перья и жемчуг в волосах (локоны обязательны!) – выбирайте что-то одно или берите все сразу, чтобы ваше сияние было заметно издалека.

Эффектный макияж требует не менее роскошного наряда. Летящая органза и фатин в нежных сливочных оттенках, ленты и корсеты в сочетании с джинсами или мини-юбками с оборками, обилие кружев и банты – стиль рококо не перепутать ни с каким другим.

КОЛЛЕКЦИЯ «ГЛУБОКОЕ УВЛАЖНЕНИЕ»

Шампунь и бальзамы «Глубокое увлажнение» бережно очищают и питают сухие волосы. В основе их формул – австралийские ингредиенты с активным увлажняющим действием. Мгновение – и ваши волосы наполняются жизненной силой!

ШАМПУНЬ

бережно
очищает
кожу головы

БАЛЬЗАМ

разглаживает
и облегчает
расчесывание

ИНТЕНСИВНЫЙ БАЛЬЗАМ

глубоко увлажняет



A close-up portrait of a woman with dark, wavy hair, looking slightly to the left. She has dramatic eye makeup featuring bright pink and purple eyeshadow and a wide, soft pink line along the upper eyelid. Her lips are painted with a glossy pink lipstick. She is wearing a light blue top with a bow detail at the neckline.

Как в тумане

Мягкая цветная подводка в стиле ретро – один из ярких трендов сезона. Секрет в том, что вместо лайнера для контура используются тени, а линия размашисто-широкая. Такой макияж отлично подчеркивает красоту глаз и делает взгляд выразительным. Повторим?

ШКОЛА КРАСОТЫ



1



2



3



4



5



6



7



1

На чистую увлажненную кожу нанесите праймер для сглаживания пор или матирования. Далее – легкий тональный или bb-крем, чтобы выровнять цвет лица. Мелкие несовершенства скройте консилером.

2

Брови расчешите, дорисуйте недостающие волоски тенями или карандашом, затем уложите и зафиксируйте гелем.

3

На яблочки щек нанесите румяна свежего розового оттенка. На скулы и под бровь добавьте капельку хайлайтера. Нанесите немного прозрачной пудры для фиксации.

4

На веко нанесите праймер, чтобы тени лучше держались, а их цвет был более насыщенным. Бордовым карандашом прокрасьте ресничный контур для глубины цвета.

5

На нижнее и верхнее веко пушистой кистью нанесите тени дымкой, растягивая ее по направлению к вискам, чтобы получились мягкие стрелки.

6

С помощью влажной скошенной кисти и теней выведите более четкие линии. На верхние и нижние ресницы нанесите слой объемной туши.

7

Губы заштрихуйте мягким карандашом натурального розового оттенка и добавьте прозрачный блеск. Готово!



Гель для бровей суперсильной фиксации Luxvisage Brow Super Fix 12H укладывает и фиксирует даже непослушные брови на 12 часов, не оставляя белого налета.



Масло для губ LAF питает, увлажняет и защищает кожу губ. Нанесите его поверх помады или используйте отдельно для эффекта мягкого сияния.

Читаем по губам

Выбор помад, блесков и тинтов для губ впечатляет – так и хочется купить все сразу и экспериментировать с оттенками и текстурами. Составили гид по средствам для макияжа губ – пробуйте, выбирайте и создавайте свои неповторимые образы.

1



2



3



4



5



Игра в классику

Помада – классика, проверенная временем. Увлажняющая или питательная, с сатиновым или матовым финишем, яркая или нюдовая – выбирайте то, что вам больше по душе. Визажисты рекомендуют иметь несколько помад под разные задачи. Так, для сдержанного дневного макияжа подойдет увлажняющая помада спокойных тонов, для трендовых образов – матовая, например, в модном сейчас оттенке «мокко», а для вечера – сияющая алая. Обращайте внимание и на состав: к примеру, помада Color Riche от L'Oréal Paris **1** сочетает в себе насыщенные пигменты и ценные масла. Результат – увлажненные губы, сатиновый финиш и точное попадание в тренд сезона.

Водный знак

Тинт – универсальный помощник: его можно использовать отдельно или как подложку под блеск, масло или помаду. У него легкая водная текстура и насыщенная пигментация, поэтому он быстро впитывается и дает стойкий цвет. Так, тинт Russian Lips* от Stellary **2** позволяет придать губам визуальный объем и стойкий цвет, а также увлажняет и разглаживает.

Сиять и мерцать

Блеск – отличное средство, чтобы быстро придать губам нежное сияние и деликатный объем. А еще блески могут дополнительно увлажнять и питать губы.

При выборе обращайте внимание на финиш: есть масса вариантов, от бескомпромиссного глянцевого сияния до едва уловимого мерцания. Например, у блесков Idealist от Stellary **3** нежное жемчужное свечение и легкая комфортная текстура. Они помогают придать губам натуральный объем, увлажняют и разглаживают. Широкая палитра трендовых оттенков позволяет создавать самые разные образы, от сдержанных до ультрасмелых.

На все руки мастер

Мультистик – удобное средство, с которым можно сделать почти полный макияж. Просто нанесите его на губы, скулы и веки, чтобы создать модный образ в моноцвете.

Беспроектный вариант – нейтральные оттенки из розовой палитры, сочетающиеся с подтоном вашей кожи. Обладательницам холодного цветотипа подойдет светлая фуксия, пепельно-розовый или розово-сиреневый. Для девушек с теплым типом внешности актуальны будут персиковые, бежево-розовые или коралловые оттенки.

Нежный уход

Масло для губ – относительно новое средство, которое уже успело завоевать наши сердца. Оно одновременно питает губы и придает им красивое мерцание.

Не забываем и про незаменимую классику – гигиенический бальзам. Так, бальзам «Основной уход» от Nivea **4** с маслом ши и витаминами С и Е помогает смягчить и разгладить губы, подготавливая их к макияжу.

Блеск – универсальное средство: используйте его отдельно или наносите поверх тинта, помады или карандаша.

ТРЕНДЫ

Укладка с эффектом влажных волос – идеальный выбор для лета. Всего 4 шага – и вы легко повторите ее в домашних условиях.



Из пены морской

1

Подготовьте волосы: смочите их водой, чтобы они были чуть влажными, но не мокрыми. Разделите волосы на прямой или косой пробор или зачешите их назад – выбирайте вариант на свой вкус.

2

Подготовьте средство для укладки. Для коротких волос подойдет воск или глина, для средних – гель, для длинных – пенка или мусс.

3

Нанесите на влажные волосы немного средства для укладки. Важно не переборщить с количеством, иначе волосы будут выглядеть склеенными. Основное количество распределите в прикорневой зоне, а концы оставьте свободными.

4

Если хотите получить эффект гладких волос, сразу после нанесения стайлинга пройдите по прядям расческой с частыми зубцами. Если нужен более расслабленный образ, несколько раз сожмите волосы пальцами по направлению снизу вверх, чтобы сформировать небрежные волны.

Можно использовать акцентные заколки или невидимки, чтобы зафиксировать пряди с одной стороны.

ГЛИСС
КУР

3 ШАГА К ЗДОРОВОМУ ВИДУ ВОЛОС

ЭФФЕКТ ЗАМЕТЕН
С 1^{го}
ПРИМЕНЕНИЯ

100%
НА БОЛЕЕ МЯГКИЕ
И ШЕЛКОВИСТЫЕ
ВОЛОСЫ*



1
ШАГ

ШАМПУНЬ
СПОСОБУЕТ
ВОССТАНОВЛЕНИЮ



2
ШАГ

БАЛЬЗАМ
РАЗГЛАЖИВАЕТ



3
ШАГ

КРЕМ-ПРЕОБРАЖЕНИЕ
ДАРИТ БЛЕСК

АКТИВНЫЕ ИНГРЕДИЕНТЫ



**ГИДРОЛИЗОВАННЫЙ
КЕРАТИН**

СПОСОБУЕТ
ВОССТАНОВЛЕНИЮ ВОЛОС
ДО САМЫХ КОНЧИКОВ



ПРОТЕИНЫ ШЕЛКА

УВЛАЖНЯЮТ
И ВОЗВРАЩАЮТ БЛЕСК



**МАСЛО АБРИКОВОСКОЙ
КОСТОЧКИ**

СМЯГЧАЕТ И ЗАЩИЩАЕТ
ОТ ВНЕШНИХ ПОВРЕЖДЕНИЙ

*ПРИ ИСПОЛЬЗОВАНИИ СРАЗУ 3^х СРЕДСТВ

MI X IT



Inspired by you

*вдохновлены тобой

concept
M O S C O W

SALON TOTAL®

роскошный уход
для твоих волос



Солнце в волосах

Летом волосы быстрее теряют блеск и становятся сухими и ломкими. Виной тому – солнце, хлорированная вода и морская соль. Делимся советами, как позаботиться о волосах, не отказываясь от главных летних удовольствий.

Защита на максимум

В солнечные дни не забывайте о головном уборе: кепка, шляпа, платок или панамы лучше всего защитят волосы от воздействия ультрафиолета. Если эти аксессуары в ваш образ не вписываются, выручит несмываемый спрей с УФ-фильтрами.

Солнце может пересушить волосы и сделать их тусклыми и ломкими. Исправить ситуацию помогут шампунь и бальзам с активным увлажняющим действием. В составе ищите гиалуроновую кислоту, глицерин, пантенол, сорбитол или мочевины, а также растительные и морские экстракты.

Сведите к минимуму термическое воздействие на волосы. Если без фена, плойки или утюжка совсем не обойтись, не забывайте наносить термозащиту.

Ультрафиолет воздействует и на кожу головы. Если она стала более сухой и чувствительной, используйте бессульфатные шампуни и успокаивающие сыворотки, которые нужно наносить по проборам.

Водные процедуры

Летом мы чаще плаваем – и это тоже отражается на состоянии волос. После посещения бассейна или купания в море промывайте их от хлорки и соли. Затем используйте бальзам или несмываемое средство с защитным, увлажняющим или восстанавливающим действием.

Выбирайте несмываемый продукт по типу волос: сухим подойдет легкое масло или бальзам, нормальным и склонным к жирности – крем или флюид.



Экстрапитательная маска Holly Polly SOS-signal* создана для ухода за волосами после частого осветления или химической завивки. Маска придает волосам блеск, увлажняет и помогает восстановить и укрепить их изнутри.
* Сос-сигнал.

Наносите продукт, хорошо отступив от корней и делая акцент на кончиках.


Раз в 2-3 недели, в зависимости от периодичности и интенсивности водных процедур, используйте шампунь для глубокой очистки волос и кожи головы. Такие средства помогают удалить остатки стайлинга и несмываемых средств, а также загрязнения и морскую соль. После очищения хорошо сделать маску – увлажняющую, укрепляющую или питательную – в зависимости от потребностей волос.

Яркий цвет

Особый уход летом требуется окрашенным волосам. Ультрафиолет делает их более сухими, ломкими и заставляет цвет быстрее тускнеть. Поэтому не забывайте о защите от солнца, а в уходе делайте упор на сохранение цвета и восстановление баланса влаги.

Используйте шампунь и бальзам для окрашенных волос и минимум раз в неделю делайте маску, чтобы восстановить поврежденные волосы и разгладить кутикулу.

В теплое время года волосы растут быстрее, поэтому обновлять срез можно чаще.



УХОД

Блеск и объём

Корейские императрицы всегда славились роскошными волосами. Мы узнали все о секретах восточных красавиц, чтобы вы могли наслаждаться блеском и шелковой гладкостью волос.

Корейские императрицы не жалели времени на уход за своими прекрасными волосами. Он у них был многоступенчатым и включал различные средства, в составе которых были только натуральные компоненты из местных растений и цветов. Например, «Рассвет над садом Пиона» – это отвар горсти лепестков пиона, смешанный с рисовой водой и пюре из спелого манго. Или «Объем Небесной Хризантемы» – настой горсти лепестков хризантемы, смешанный с авокадо, с добавлением ростков сои. «Шелковый локон» – это экстракт камелии в сочетании с маслами жожоба, иланг-иланга и арганы.

Сегодня мало кто готов варить отвар из пиона и настаивать хризантему. К счастью, у нас есть отличная альтернатива – современные средства, вдохновленные корейскими традициями.

Для глубокого восстановления волос попробуйте дуэт из шампуня с пионом и крема для волос с манго **3**. Вернуть волосам объем и силу помогут шампунь с хризантемой **2** и бальзам для волос с авокадо.

Не забывайте и о средствах дополнительного ухода. Несмываемое масло в капсулах поможет сделать волосы гладкими и придать им естественный блеск. Сыворотка с муцином улитки **1** подарит увлажнение и восстановление каждому волоску. Очищающая маска для кожи головы и волос с древесным углем и розмарином **4** – секрет свежести и хорошего роста волос.

Все эти продукты представлены в линии средств для волос от KiMiNo. Не отказывайте себе в удовольствии наслаждаться комплиментами и красотой своих волос!



Kotex

№1
тампоны
в России*



**Раз
и навсегда!**

* На основании данных «Нильсен» для сегмента «Тампоны» в категории «Средства личной гигиены» за 12 месяцев, завершившихся в декабре 2024 г., для общего рынка розничной торговли в России, действительно по состоянию на 05.02.2025 (ООО «Эй Си Нильсен», 2025 г.)



Kotex

YOUNG

НОВИНКА

**Создано
специально
для девочек**



Discreet



 **СВЕЖЕСТЬ
на каждый день**

 **ОДОБРЕНО
гинекологами**

 **ОСТАЕТСЯ
на месте**

Discreet

 **Дышащая**



 **Для любого типа белья**

Красота в глазах



Героиня нашей статьи Дарья Булавина уверена, что ее задача как фотографа – найти в каждой детали прекрасное и показать это на снимках. Дарья рассказала о нюансах своей работы и секретах удачного селфи.



СМОТРЯЩЕГО

50

МАГНИТ КОСМЕТИК

Хорошая фотография – это всегда командная работа – героя, фотографа, визажиста, стилиста.

По ту сторону камеры

Одна из моих задач как фотографа – показать красоту. Я смотрю на мир широко распахнутыми глазами и пытаюсь найти красоту в деталях. Для меня это тот внутренний свет, который человек излучает. Как фотограф я стараюсь раскрыть эту красоту и показать ее через снимки. Фотографию можно сравнить с терапией, а фотографа – с психологом.

Люди привыкли видеть в социальных сетях идеальную картинку. Мы забыли, что естественность – это самое лучшее, что можно придумать. Фотограф с помощью света, ракурса, разговора, макияжа, одежды может подчеркнуть ваши достоинства и показать вам нового себя.

Во время съемки я постоянно разговариваю с человеком, помогая ему чувствовать себя комфортно и раскрываться. Обязательно делаю комплименты, так как фотограф должен быть влюблен в модель.

Модель может выбрать не тот тон помады или сделать прическу, которая будет делать ее старше. Обилие макияжа тоже плохо: лицо превращается в восковую маску. Поэтому самое лучшее – довериться профессионалам. Мы заранее обсуждаем с командой весь образ и задачу съемки.

Ритуалы красоты

Я часто путешествую, поэтому много внимания уделяю коже. Регулярно хожу к косметологу. Дома ежедневно пользуюсь перкуссионным массажером, который хорошо убирает отеки. В холодильнике у меня лежат патчи и маски, которые наношу с утра.

Так как я часто бываю в Азии, у меня много японской и корейской косметики. Чтобы с утра выглядеть свежо, люблю наносить японскую сыворотку из водорослей с наноиглами, которые содержат гиалуроновую кислоту и увлажняющее средство. Также регулярно использую энзимную пудру с витамином С, скраб и масло для губ, а с собой постоянно ношу солнцезащиту SPF 50.

В макияже мне нравится естественность, поэтому у меня всегда с собой румяна, тинт и прозрачная пудра для матирования кожи.

Секреты идеального селфи

- ✦ **Используем свет:** открываем шторы и встаем напротив окна. Если светит солнце – можно снимать через тюль: так кадр получится более мягким
- ✦ **Если у вас тяжелый подбородок** или объемное лицо, снимайте себя чуть сверху: это откроет взгляд и скроет недостатки
- ✦ **Если хочется скрыть морщины,** встаньте ровно напротив окна, фронтально к нему, чтобы избежать лишних теней
- ✦ **Если у вас высокие скулы,** смотрите прямо в кадр или снимайте чуть ниже лица
- ✦ **Используйте темный фон,** чтобы на контрасте кожа выглядела более сияющей
- ✦ **Можно поиграть с тенями:** покрутитесь, встаньте в анфас или в три-четверти, чтобы одна щека оказалась в тени



Чистота в квадрате

Ванная комната – одно из самых компактных помещений в квартире, но уборка там может занять полдня. Подготовили план чистоты, который поможет ничего не упустить и получить суперрезультат с минимальными усилиями.

Сверху вниз

Сначала – немного подготовки. Отправьте все полотенца в стиральную машину. Включите горячий душ и на несколько минут закройте дверь, чтобы помещение наполнилось паром.


Теперь протрите все открытые поверхности влажной салфеткой из микрофибры. Начинайте со светильников и вентиляционной решетки и двигайтесь вниз. Не забудьте о розетках, полотенцесушителе, стиральной машине, предметах декора и дверной ручке.

Затем плитка: нанесите на нее очищающую пену или спрей и распределите влажной губкой, двигаясь снизу вверх. Участки с загрязнениями потрите жесткой стороной губки. Швы можно обработать парогенератором или использовать старую зубную щетку. Затем тщательно смойте со стен остатки средства по направлению сверху вниз.

Все прозрачно

Теперь займитесь прозрачными и зеркальными поверхностями. На стенки душевой кабины или перегородку ванны нанесите специальное средство и распределите его губкой. Участки с налетом аккуратно потрите жесткой стороной губки.

Пока средство работает, уделите время зеркалу: нанесите на него спрей для окон и зеркал, потрите губкой, смойте и высушите безворсовой салфеткой. Возвращайтесь к душевой кабине или перегородке: смойте средство и протрите поверхность сухой салфеткой.



Раз в месяц стирайте штору для душа и коврик для ванны (если позволяет материал).

Полный блеск

На очереди сантехника. Сначала очистите стоки, чтобы вода уходила быстрее. Используйте средства для очистки труб, строго следуя инструкции.

Для ванны выбирайте чистящее средство, подходящее для данного типа поверхности. Распределите его мягкой губкой, потрите и смойте. По той же схеме почистите раковину.

Смесители, душевую стойку и лейку обработайте средством для никелированных поверхностей. Участки с налетом аккуратно потрите жесткой губкой. Все смойте и высушите салфеткой из микрофибры.

Внимание на пол

Последний этап – мытье пола. Его можно очистить с помощью обычной воды или средства для плитки. Не забудьте об углах, участках под шкафами и за стиральной машиной.

Если используете пенный раствор, тщательно его смойте и протрите пол насухо. Останется хорошо проветрить ванную – и можно наслаждаться чистотой.

Без пятен

Пятна от краски, фломастеров, клея, жирной еды или жвачки на стенах, мебели и полу иногда появляются в самый неожиданный момент. Как их удалить, чтобы не повредить даже деликатные поверхности? Все подробности – в нашем гиде.



Ластик для пластика

Удалять загрязнения с линолеума и пластиковых поверхностей (например, с плитусов или подоконника) удобнее всего с помощью губки и универсального средства для уборки. С жирными пятнами отлично справится средство для мытья посуды. Эти же методы подойдут для очищения мебели из ДСП.

Следы от черной подошвы на полу или карандашей на столе исчезнут, стоит потереть их меламиновой губкой. Если ее под рукой не оказалось, воспользуйтесь канцелярским ластиком.

Ценное дерево

Деревянный пол и мебель требуют особого обращения. Свежие загрязнения можно убирать с помощью влажной губки и небольшого количества универсального моющего средства или мыльного раствора.

Если пятно стойкое, попробуйте аккуратно потереть его жесткой стороной губки. После окончательной очистки обработайте поверхность полиролью, чтобы вернуть ей блеск.

Стена почета

Окрашенные стены протрите влажной салфеткой или губкой с добавлением мыльного раствора либо средства для мытья посуды. Не используйте средства с кислотами и щелочью или растворители: они могут разъесть краску.

С обоями все сложнее. Бумажные допускают лишь деликатную сухую чистку мягкой щеткой или салфеткой из микрофибры. Моющиеся и тканевые можно осторожно потереть губкой, смоченной в мыльном растворе. Главное – не перестараться, чтобы не повредить обои.



Универсальное моющее средство Mr. Proper с ароматом лаванды безопасно удаляет загрязнения с пола, стен, мебели и сантехники. Оно не содержит хлора, придает блеск и устраняет неприятные запахи.



Моющие средства Mr. Proper для домов с домашними животными предназначены для уборки помещений, в которых живут кошки и собаки. Они помогают быстро отмыть пол и стены, а также поддерживать чистоту лотка.





В борьбе с пятнами лучше начинать с самых мягких средств. Если они не помогут, переходите на более активные составы.

Губка, вода, пылесос

Пятна (например, от сока или вина) с мягкой мебели и ковров лучше удалять сразу после того, как они появились. Замойте пятно водой, а затем высушите этот участок при помощи пылесоса.

Если пятно въелось, используйте универсальное средство для ковров и мягкой мебели. Нанесите его на загрязнение, оставьте на пару минут и потрите губкой или щеткой. Затем промойте все водой и снова используйте пылесос, чтобы полностью высушить поверхность.



У компактного спрея-пятновыводителя **BiMAX** – активная формула с биоэнзимами, которая позволяет удалять загрязнения от 30 секунд, в том числе и на мягкой мебели.

Особый случай

Некоторые загрязнения требуют особого подхода. Следы от клея и скотча удаляйте влажной мыльной губкой либо сухим ластиком. Капли воска или остатки жевательной резинки нужно сначала хорошо охладить (положите сверху пакет со льдом), а затем соскоблить тупым ножом. Остатки смойте водой.

Свежие следы от краски – водоземulsionной, акварели, гуаши или краски для волос – удаляются универсальным спреем для уборки или средством для мытья посуды.

Пятна от фломастеров удаляйте ватным диском, пропитанным жидкостью для снятия лака. На деликатных поверхностях, таких как дерево, попробуйте использовать концентрированный раствор средства для мытья посуды. Нанесите немного на пятно, аккуратно потрите и хорошо промойте.

На страже чистоты

Чистящий гель Туалетный Утенок® «Супер Сила Антиналет» – ваш помощник для чистоты и свежести унитаза. Средство помогает справиться с известковым налетом, ржавчиной, грязью и вернуть унитазу блеск и сияние. Гель обладает дезинфицирующим эффектом, экономично расходуется и действует даже под водой.



ПОТОМУ И НЕ КУСАЮТ!

MOSQUITALL

PICNIC Baby

НАДЕЖНАЯ ЗАЩИТА И СПОКОЙСТВИЕ НА ПРОГУЛКЕ

НАНОСИТЬ ТОЛЬКО НА ОДЕЖДУ

SORTI

Семья чистоты!

СУПЕР КАЧЕСТВО ПО СУПЕР ЦЕНЕ!

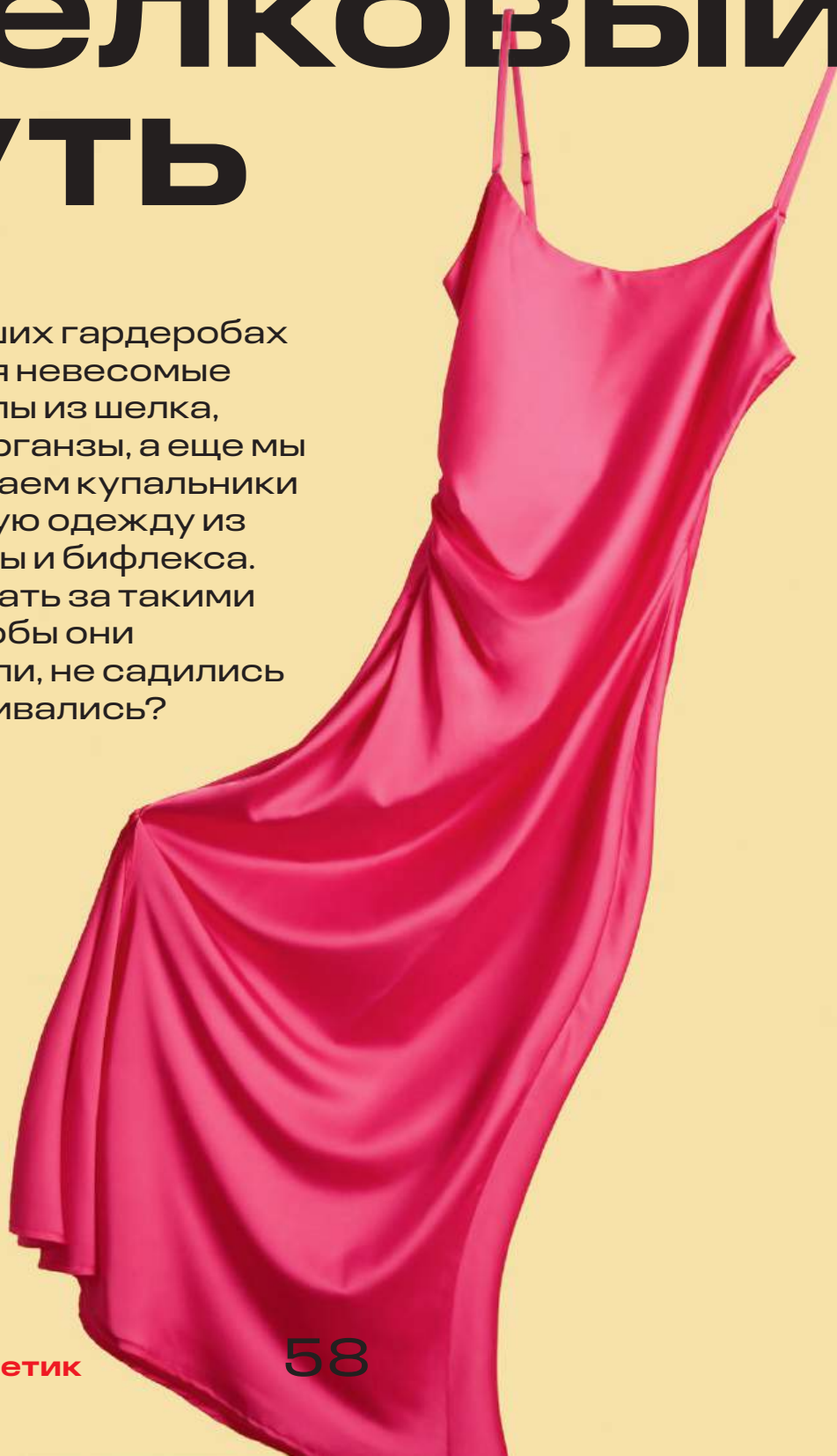
ЭКО SORTI

Семья чистоты!
SORTI
COLOR

ECO SORTI

Шелковый путь

Летом в наших гардеробах поселяются невесомые платья и топы из шелка, шифона и органзы, а еще мы чаще надеваем купальники и спортивную одежду из микрофибры и бифлекса. Как ухаживать за такими вещами, чтобы они не выцветали, не садились и не растягивались?



Спа для бикини

С наступлением лета купальники становятся важной частью гардероба. Порадовали себя новым бикини? Перед первым выходом не забудьте постирать его в теплой воде с обычным мылом или небольшим количеством геля для стирки. Это поможет смыть пыль, следы краски и предыдущих примерок.

Каждый раз, вернувшись с пляжа или из бассейна, хорошо прополаскивайте купальный костюм в теплой воде и давайте ему высохнуть. При этом важно не отжимать его и не вешать под прямые солнечные лучи.

Раз в неделю, а также после окончания отпуска стирайте купальник более тщательно. Если его ткань допускает автоматическую стирку, сложите его в сетчатый мешочек и отправьте в машинку на бережный режим с температурой стирки не выше 30 градусов и без отжима. Также хорошо использовать гель для стирки деликатных тканей или детских вещей. А вот кондиционер при стирке купальников добавлять не стоит. Сушить купальник рекомендуется горизонтально, разложив на полотенце.

Деликатный уход

Летающие наряды из шелка, шифона и органзы – обязательный атрибут летних прогулок и выходов в свет. Чтобы они всегда радовали, за ними важно правильно ухаживать.

Сначала изучите этикетку: некоторые вещи допускают только профессиональную чистку. Если стирка разрешена, используйте самый щадящий режим – минимальная температура и никакого отжима.

Из моющих средств разрешены порошки, гели и капсулы для обычной и деликатной стирки. Пятновыводители, отбеливатели и кондиционеры для вещей из шелка, шифона и органзы лучше не использовать.

Деликатной должна быть не только стирка, но и сушка. Мокрые вещи разложите на полотенцах, чтобы ушла лишняя влага. Затем их можно развесить на мягких плечиках. Гладить их лучше, пока они еще чуть влажные. Выставляйте минимальную температуру и используйте марлю или муслиновую салфетку, чтобы защитить ткань.

На старт, внимание, марш

Спортивная одежда из быстросохнущих и мембранных тканей тоже требует особого ухода. Первый раз постирайте ее на быстром и деликатном режиме сразу после покупки, чтобы убрать остатки технических загрязнений.

Важный момент: для стирки мембранных вещей подходят только жидкие средства. Можно использовать обычные гели или выпущенные специально для спортивной одежды. Кондиционеры мембране не нужны, но их можно добавлять при стирке спортивной формы из других материалов.

Стирать спортивную одежду нужно по мере загрязнения. Если вы активно тренируетесь, отправляйте форму в машинку после каждого занятия. Главное – выбирать щадящий режим с температурой не выше 40 градусов и минимальным количеством оборотов.



Спрей-кондиционер BiMAX «Жидкий утюг» может заменить глажку: при распылении он пропитывает волокна ткани активными веществами и разглаживает ее без термической обработки. Спрей также предотвращает появление складок и обеспечивает эффект антистатика.

Клуб чистых кастрюль

Нагар и пригоревшие остатки пищи на кастрюлях и сковородах могут испортить настроение. Не спешите отправлять такую посуду в утиль – мы знаем, как все исправить!

ПРОТИВЕНЬ: замочить и потереть

Стоит раз-другой не помыть противень – и вот на нем уже появился стойкий нагар. Без паники: вернуть былой блеск не так сложно, как кажется.

Начнем с самого простого варианта. Залейте противень теплой водой с добавлением средства для мытья посуды и оставьте минимум на час. Затем попробуйте аккуратно потереть поверхность жесткой губкой или щеткой. Скорее всего, вам удастся убрать основную часть нагара. Чтобы закрепить результат, повторите процедуру с замачиванием еще раз.

Если отложения очень стойкие, попробуйте воспользоваться средством для мытья духовок. Распылите его по всей поверхности, подождите несколько минут и потрите противень губкой. Затем тщательно смойте остатки чистящего средства водой.



Чугунные сковороды допускают более активную чистку. Можно использовать пасту с абразивными веществами, щетку или жесткую сторону губки.



СКОВОРОДА: время и терпение

Забыли на огне сковородку, и теперь она покрыта нагаром и копотью? Если пострадала посуда с тефлоновым или керамическим покрытием, действовать нужно предельно аккуратно.

Отложите жесткие губки, щетки и абразивы – они могут окончательно испортить поверхность. Потребуется терпение, концентрированный раствор средства для мытья посуды и мягкая губка.

Начинать лучше снова с замачивания – оно поможет размягчить нагар. Замочите сковороду в горячем моющем растворе и оставьте минимум на три часа. Затем попробуйте удалить нагар губкой. Скорее всего, процедуру придется повторить один-два раза, но зато покрытие не пострадает. Старайтесь не слишком усердствовать, чтобы случайно не поцарапать дно.

КАСТРЮЛИ: блеск за 15 минут

Кастрюли и сотейники нередко страдают от кулинарных экспериментов. Например, после варки сиропа, карамели или варенья на них могут остаться пригоревшие следы, которые не поддаются обычному мытью.

Избавиться от них можно двумя способами. Первый – это все то же замачивание в горячем мыльном растворе на 5-6 часов с последующим мытьем.

Второй метод займет меньше времени. Налейте в кастрюлю холодную воду, добавьте соду (100 г на литр воды) и кипятите в течение 15 минут. Затем аккуратно слейте раствор и помойте посуду вручную или в машинке. Нагар легко отойдет, и кастрюля вновь засверкает.



Средство AOS «Бальзам» эффективно справляется с жиром даже в прохладной воде. Оно отлично смывается с посуды, не оставляет разводов и обеспечивает бережную защиту кожи рук.



21 марта —
19 апреля

ОВЕН

Удастся реализовать давние планы и скорректировать некоторые цели, но будьте готовы к дополнительным расходам на быт, родню и впечатления. На работе возможно примерите роль наставника. Июль для вас – период внешних трансформаций. Поменяйте, например, привычный макияж.



21 июня —
22 июля

РАК

В июле вы достигнете невероятных высот – где-то благодаря своим талантам и умениям, где-то с помощью лояльных людей. Может исполниться давняя мечта, появится безопасность и система там, где был хаос. Вероятны крупные приобретения, связанные с жильем. Позвольте себе быть ярче и игривее.



20 апреля —
20 мая

ТЕЛЕЦ

Вас ждет успешный месяц: не просто получите дополнительный доход, но и сможете отложить деньги. Не исключен прирост имущества и повышение в должности, но придется действовать непривычными методами. В сфере партнерства вероятны приятные неожиданности. Позвольте себе быть легче и разнообразнее в одежде и макияже.



23 июля —
22 августа

ЛЕВ

Вы сосредоточитесь на достижении стабильности, но подойдете к этому креативно. Появятся новые деловые партнеры, корректирующие действия на работе дадут интересные результаты, можно будет научиться чему-то новому и отыграть назад не устраивающие вас ситуации. В образе сохраняйте баланс между яркостью и респектабельностью.



21 мая —
20 июня

БЛИЗНЕЦЫ

В июле вам стоит подчиняться правилам и курирующим вас людям, тщательно перепроверять результаты труда и быть экономнее с деньгами – это уберезет от проблем. Бонусом придут поддержка и понимание. На новый уровень выйдет креативность, в конце месяца есть вероятность получить щедрые подарки. Не забывайте про защиту от солнца.



23 августа —
22 сентября

ДЕВА

Высока вероятность достижения нового уровня на работе. Приумножится благосостояние. Будет много труда, но и отдача окажется очень мощной. Уделите особое внимание партнерским отношениям: в них не исключен хаос. Не меняйте имидж, макияж, а также косметические средства.



23 сентября —
22 октября

весы

Вас ждет режим экономии, что будет непросто из-за желания иметь все и сразу. Это не время для бытовых приобретений. Конфликты с родными могут подтолкнуть к каким-то странным решениям. На работе новые правила помогут подготовить почву для чего-то важного для вас. Не нарушайте дресс-код.



22 декабря —
19 января

козерог

Вы будете успешны в деловой сфере и сможете укрепиться в важном для вас сейчас положении. Не исключено кураторство и то, что вы повлияете на многих коллег. В бытовой сфере вероятны непредвиденные сложности. Дом, родные, домашние дела потребуют расходов. Добавьте в свой образ больше легкости.



23 октября —
21 ноября

скорпион

Вы преуспеете во всем, хотя не исключены парадоксальные решения, не прямые пути достижения целей и манипуляции окружающими. На новый уровень выйдет комфорт жилья. В деловой сфере пересмотр какого-то соглашения принесет свои блага и бонусы. Вам предстоит чему-то учиться. Позвольте себе наряд и украшения, о которых давно мечтали.



20 января —
18 февраля

водолей

Будете пожинать плоды во всех сферах. Придет ощутимая отдача от всего, во что вы каким-либо образом вкладывались. Прошлые успехи откроют новые дороги и перспективы. Легко исполнятся давние желания. Появится возможность существенно приумножить имущество. Будьте оригинальнее в выборе украшений.



22 ноября —
21 декабря

стрелец

На работе вас ждут сложности из-за каких-то проверок, тестов, нового обучения. Придется отчитываться чаще обычного, не исключены задержки в проектах. В повседневной жизни удастся реализовать давние замыслы и каким-то образом приумножить имущество. Это неподходящий месяц для смены имиджа.



19 февраля —
20 марта

рыбы

Сосредоточьтесь на личном развитии, досуге и бытовой сфере – именно там будут максимальные результаты. Неплохо было бы отдохнуть, уехать куда-нибудь к водоему или затеять дома ремонт. На работе вероятны трудности из-за проверок, новых правил и обучения. Не изменяйте любимым духам.



ПРОТИВ ПЯТЕН **BiMAX** СТИРКА **РЕЛАКС**

СОХРАНЕНИЕ
ЦВЕТА



100 ПЯТЕН
ОДНО РЕШЕНИЕ



АРОМА
ТЕРАПИЯ



ГЕЛИ ДЛЯ СТИРКИ **ARIEL**





BEAUTY
BOMB

×

Роллтон[®]



Сомат



**ПРОДЛИ ЖИЗНЬ
ПОСУДОМОЕЧНОЙ МАШИНЫ**

**ИНТЕНСИВНЫЙ
ОЧИСТИТЕЛЬ**
ПРОТИВ ЖИРА
И НАКИПИ



ОПОЛАСКИВАТЕЛЬ
ПРОТИВ РАЗВОДОВ



**СПЕЦИАЛЬНАЯ
СОЛЬ**
ПРОТИВ НАЛЕТА
И НАКИПИ



Забота о посудомоечной машине