

лето соблазнов



2025




2 080000 266949

**МАГНИТ
КОСМЕТИК**



МАГНИТ
КОСМЕТИК

ТАКАЯ
сладкая
жизнь!



Покупайте в магазинах
или в приложении Магнит
с доставкой от 30 минут*

*Указано минимальное время. Фактическое время доставки зависит от времени и объема заказа, от географии доставки. Подробности на magnit.ru/user_agreement. АО «Тандер», ОГРН 1022301598549, 350002, Россия, г. Краснодар, ул. им. Леваневского, д.185.



редакции

ПИСЬМО

Лето любят все, даже те, кто не переносит жару. Каждый год мы ждем его, чтобы отправиться на летнюю вечеринку под открытым небом или на пикник с друзьями, понежиться под теплыми солнечными лучами во время прогулки или утренней пробежки в парке. Лето во многих регионах нашей страны короткое, поэтому мы стремимся взять от него по максимуму.

Июнь – первый месяц лета, но он такой многообещающий. С ним связано столько надежд! Как и у вчерашних школьников и студентов. В этом номере рубрику «Школа красоты» мы посвятили именно им. Рассказали, как выбрать образ для выпускного вечера, дали советы по сбору косметички и сняли пошаговые мастер-классы по макияжу и вечерней прическе. Уверены, эти материалы понравятся не только им – ведь мы выбрали беспроигрышные варианты для особенного события.

Забываясь летом о лице, не забывайте и о теле. В рубрике, посвященной уходу, вы найдете советы на любой случай. Например, как ухаживать за кожей вокруг глаз в сезон активного солнца или как пережить сезон отключения горячей воды с минимальными неудобствами.

Радостное летнее настроение требуется подкреплять соответствующей атмосферой дома. А что, если благоустроить уголок на балконе для отдыха? Как это сделать, читайте в нашей статье. В июне в «Магнит Косметик» вас ждут новинки, вдохновленные сочными цитрусами, – косметика, ароматы, средства для дома и даже посуда, которые помогут настроиться на волну беззаботности и умиротворения.

До встречи в «Магнит Косметик»!



Информационный центр: 8 (800) 200-90-02 (звонок по России бесплатный).
Головной офис: 350072, Россия, Краснодар, ул. Солнечная, 15/5, www.magnit.ru

Е р е л е

36



МАГНИТ КОСМЕТИК

Уход

- 10** Солнце под контролем. Как выбрать солнцезащитные средства для города и отдыха на пляже
- 14** Плановое решение. Отключили горячую воду? Собрали советы, которые помогут пережить это время
- 16** Без следов. Чем дезодоранты отличаются от антиперспирантов
- 18** Сияющий взгляд. Выбираем средства для деликатной кожи вокруг глаз
- 20** На реконструкции. Рассказали, как добавить объема тонким волосам
- 22** Нежный возраст. Все о детской косметике
- 24** Летняя свежесть. Помогаем коже оставаться увлажненной и сияющей летом

Польза

- 30** Все будет гладко. Как сделать кожу гладкой без раздражений, а педикюр – безопасным
- 44** Готовность № 1. Работаем над тоном кожи в домашних условиях



Парфюмерия

- 26** По волнам памяти. Создаем с помощью ароматов ассоциации с приятными событиями в жизни

Этикет

- 28** Парфюмерный этикет

Традиции

- 29** Знакомство с искусством

Вопрос – ответ

- 34** Особое влияние. 7 вопросов косметологу об акне

Школа красоты

- 36** Ваш звездный час! Собираемся на выпускной вечер: мастер-класс по макияжу и прическе

Дом и уют

- 48** Отдых с видом. Превращаем балкон в уютное пространство для отдыха

- 50** Как на облаке. Нюансы стирки постельного белья, ухода за одеялами и подушками

- 56** Страна Лимония. Добавляем в интерьер цитрусовые акценты

- 58** Осторожно, белая подошва! Приемы, которые помогут вернуть светлой подошве идеальный вид

- 60** С легким паром. Полезные советы, как поддерживать чистоту ванны и бороться с пятнами от жесткой воды и ржавчины

62 Гороскоп

В следующем номере:

Лето в разгаре! Советы по уходу за кожей в жару, идеи летнего макияжа, секреты уборки и многое другое.



ИДЕАЛЬНАЯ УЛЫБКА

Зубные пасты Pure by President «Дыня и лимон», «Лайм и личи» и «Маракуйя» помогают защитить эмаль от кариеса, а щетка с густыми щетинками обеспечивает тщательное очищение зубов.

ЭНЕРГИЯ МЕЧТЫ

Ungaro A La Mode* – это три вдохновляющих фруктово-цветочных аромата. В «Сказочном Розовом» яркость цитрусов расцветает аккордами граната, жасмина и лотоса с теплым амбровым шлейфом. В «Шикарном Желтом» ноты персика и зеленого чая сменяет пионовый букет, оставляя кремовое послевкусие. «Фиолетовый Стил» покоряет свежестью фруктов и нежностью цветов, а в базе звучат ваниль и кедр.
* Модный.



ПОКУПКИ СЕЗОНА

НА КАЖДЫЙ ДЕНЬ



Бальзамы для губ Dzintars – находка для красивых и нежных губ. Питательный бальзам «Дзинтари» насыщает и защищает губы благодаря ланолину, маслу какао и витаминам. Увлажняющий бальзам «Колка» с льняным маслом глубоко увлажняет и смягчает кожу губ. Защитный бальзам «Дубулти» с УФ-фильтрами обеспечивает защиту от солнца, ветра и холода. Смягчающий бальзам «Туя» идеально подойдет для ухода за чувствительными губами. Не пропустите средства для мытья тела «Менсилс» – они очищают поры, уменьшают высыпания и деликатно ухаживают за кожей.

ПОКУПКИ СЕЗОНА

ЯРКИЕ ФАНТАЗИИ

Оттеночное средство Star In Shock* от BAD GIRL – для тех, кто любит быть в центре внимания. Яркий и сочный оттенок сделает вас звездой любой вечеринки. Экспериментируйте со стилем!



*Звезда в шоке

ТРОПИЧЕСКИЙ ДУШ

Погрузитесь в мир ярких ароматов с новой коллекцией от Organic Shop! Гель для душа Tangerine Splash* с ароматом мандарина зарядит солнечной энергией. Энзимный скраб для тела Sunny Papaya** с текстурой кинетического песка и ароматом папайи поможет сделать кожу нежной и сияющей. Крем для тела Milky Pineapple*** с текстурой суфле и сливочным тропическим ароматом увлажнит и смягчит кожу.

* Солнечная папайя. ** Мандариновый всплеск. *** Сливочный ананас.

СОЛНЦЕ В РУКАХ

Сухой солнцезащитный спрей «Защита и легкость» с SPF 50 от Nivea Sun способен обеспечить надежную защиту от ультрафиолетовых лучей типов А и В. Спрей легко наносится и действует даже в воде при длительном купании.



МАКСИМУМ ЭФФЕКТА

Прокачайте уход за кожей с сыворотками MIXIT! Тонизирующая сыворотка с витамином С освежает кожу, помогает выровнять ее тон, предотвратит фотостарение и усилит синтез коллагена. Ночная обновляющая сыворотка с ретинолом позволяет повысить упругость, разгладить морщины и уменьшить пигментацию.

БЕРЕЖНЫЙ УХОД

В коллекции KuMiHo FLUID с керамидами есть все для бережного ухода. Очищающий гель и тоник помогают восстановить кожный барьер. Увлажняющий крем-гель с SPF 30 защищает от солнца. Крем-флюид для век помогает освежить и увлажнить кожу. Ночная сыворотка способствует регенерации, ночная маска увлажняет и придает сияние, а пилинг-гель обеспечивает обновление и тонизирует.



Отбеливающий гель для зубов GLOBAL WHITE в формате карандаша способствует осветлению эмали до 4-6 тонов за две недели, дополнительно ухаживая за эмалью за счет нитрата калия и ксилитола в составе. Результат доказан клинически*.

* Власова Н.Н., Самусенков В.О., Данилина А.А., Николашвили Н.И., Гришаева К.А. Стоматология для всех. 2022, № 4(101).

ТАК ЗВУЧИТ СВЕЖЕСТЬ

Освежители воздуха Symphony помогают нейтрализовать неприятные запахи и наполнить пространство ощущением свежести и чистоты. За результат отвечает формула с ионами серебра. В коллекции – ароматы на любой вкус: «Магнолия и Ваниль», «Лаванда и Грейпфрут», «Горный воздух» и «Душистая Сирень». Выбирайте удобный формат: аэрозоль объемом 300 мл или сменный баллон 250 мл.



Идеальная улыбка

Сила наночастиц

Одна из частых причин кариеса – вымывание минеральных компонентов из структуры эмали. Профилактике этого процесса способствуют зубные пасты с гидроксиапатитом и фтором – компонентами, способными укреплять эмаль. Современные средства для гигиены полости рта содержат наногидроксиапатит – технологичный компонент, который не просто защищает от кариеса, но и способствует восстановлению структуры эмали. Его формула идентична натуральному гидроксиапатиту, изначально находящемуся в зубной эмали. Отличие лишь в наночастицах, способствующих восстановлению целостности эмали.

Без налета и кариеса

Зубные пасты с наногидроксиапатитом – один из важных элементов комплексного подхода к профилактике заболеваний зубов. Они подходят для реминерализации эмали и защиты от кариеса. Хороший пример – пасты TISWELL NANO* ПЛОМБА, созданные для ежедневного ухода за полостью рта. Зубная паста TISWELL NANO* ПЛОМБА MINERAL** содержит наногидроксиапатит в комплексе с аргинином. Эти вещества образуют на эмали активный защитный слой и восполняют недостаток минеральных веществ. Компоненты пасты обеспечивают качественное очищение, могут замедлять повторное образование зубного налета, а также помогают защищать зубы от кариеса и повышенной чувствительности***.

* Нано. ** Минерал. *** Ежедневное применение рекламируемой зубной пасты рекомендуется в комплексе с регулярным посещением врача-стоматолога.





МАМИНА ЗАБОТА

Подгузники-трусики Pampers Premium Care с ультрамягким и дышащим верхним слоем Airsoft помогают защитить нежную детскую кожу от влаги и обеспечить комфорт до 12 часов. В линейке – трусики разных размеров, которые легко надеваются и повторяют форму тела малыша.



НЕЖНЕЕ НЕЖНОГО

Мягкая и прочная двухслойная туалетная бумага Soffione Decoro* Pure White** произведена без использования красителей и ароматизаторов. Приятный бонус – упаковка с удобной ручкой и перфорацией.

* Украшение. ** Чисто-белый.

КОМФОРТ И НЕЖНОСТЬ

Дезодоранты PHYTO LIVE с органическим овсом – это контроль повышенного потоотделения и комфорт для чувствительной кожи подмышек в удобном формате компактного спрея. Бодрящий зеленый чай, освежающий ирис или деликатный гранат – выбирайте свой аромат и наслаждайтесь долгим ощущением свежести и уверенностью в себе.



НАДЕЖНАЯ ЗАЩИТА

Дезодоранты EXXE – бережная защита на весь день. Дезодорант «Пудра и нежность» поможет деликатно позаботиться о коже, дезодорант «Свежесть и нежность» удивит тропическим ароматом, а мужской «Морской бриз» подарит ощущение морской свежести.



ПОКУПКИ СЕЗОНА




АРОМАТЫ ЧИСТОТЫ

Освежители воздуха Air Wick Pure – это изысканные ароматы и долгое ощущение свежести. Нежная композиция «Ягоды и бурбонская ваниль», аромат чистоты «Хлопок и нероли» или терпкий «Иланг-иланг и белые цветы» – выбор за вами.

ДЛЯ КОСМИЧЕСКОЙ ЧИСТОТЫ

Чистящий гель Туалетный Утенок «Cosmic Peach»* предназначен для очищения унитаза. Он эффективно удаляет известковый налет и грязь, а также убивает 99,99% вирусов и бактерий. Уникальная форма горлышка позволяет гелю лучше попасть под ободок унитаза. Кроме того, средство не содержит хлорки в составе и обладает приятным фруктовым ароматом.

* Космический персик.



always



РОСКОШНО
МЯГКАЯ

- ВНУТРЕННИЙ СЛОЙ FIT&FLEX*
- КОМФОРТНОЕ КРЕПЛЕНИЕ КРЫЛЫШЕК
- ОДОБРЕНО ДЕРМАТОЛОГАМИ И ГИНЕКОЛОГАМИ

*Гибкий внутренний слой, сохраняющий форму прокладки

Солнце ПОД КОНТРОЛЕМ

Летом продукты с SPF* становятся средством № 1 в косметичке. О том, как выбирать солнцезащиту для города и пляжа, а также как ее правильно наносить, чтобы получить красивый загар и не навредить коже, читайте в нашем гиде.

*Здесь и далее - фактор защиты от солнца

Лето в городе

Городские жители и офисные сотрудники часто пренебрегают солнцезащитными средствами. На самом деле они нужны всем, даже если вы проводите на улице не так много времени. Ультрафиолет хорошо проникает сквозь стекла, поэтому защита понадобится и тем, кто в основном передвигается на автомобиле.

Один из удобных вариантов для города – гибридные средства. Они могут увлажнять или выравнять тон и одновременно защищать от солнца. Это, например, кушоны, bb- и cc-кремы. Один такой продукт заменит и дневной крем, и тональный, и солнцезащитный, так что вам не придется наносить несколько слоев косметики.

Как и любое средство с SPF, кремы и кушоны желательно регулярно обновлять, но это не всегда удобно. Если вы использовали их утром, а в обеденный перерыв собрались на прогулку, стоит нанести на лицо солнцезащитное средство. Подойдет, например, спрей, который можно распылить прямо поверх макияжа.

Для долгих прогулок

Молодые мамы, любители спорта, а также все, кто проводит много времени на свежем воздухе, тоже нуждаются в надежной защите от солнца. Для лица подойдет солнцезащитное средство с SPF 20 и выше. При выборе учитывайте тип кожи: сухой нужна более насыщенная текстура, жирной – самая легкая. Не забудьте про тело: на все открытые участки нанесите молочко, лосьон или спрей с тем же фактором защиты.

Если планируете находиться на улице дольше двух часов, захватите средство с собой, чтобы обновить слой. Наиболее удобный формат – универсальные спреи для лица и тела, их легко наносить даже на ходу.

Средства с УФ-фильтрами не мешают получить красивый загар, ведь они не блокируют 100% солнечных лучей.

Пляж без последствий

Для первых дней отпуска выбирайте средства для лица и тела с максимальным уровнем защиты – SPF 50+. Затем можно переходить на продукты с SPF 30. Для защиты чувствительных зон (губ, области вокруг глаз, родинок и родимых пятен) подойдут защитные стики в карандаше, их легко положить с собой в любую сумку.

Наносите солнцезащитные продукты до выхода, стараясь не пропустить ни одного сантиметра открытой кожи. Не забывайте о задней стороне шеи, ушах, тыльных поверхностях стоп и рук. Обновляйте слой каждые два часа, а также после купания или активных спортивных игр.

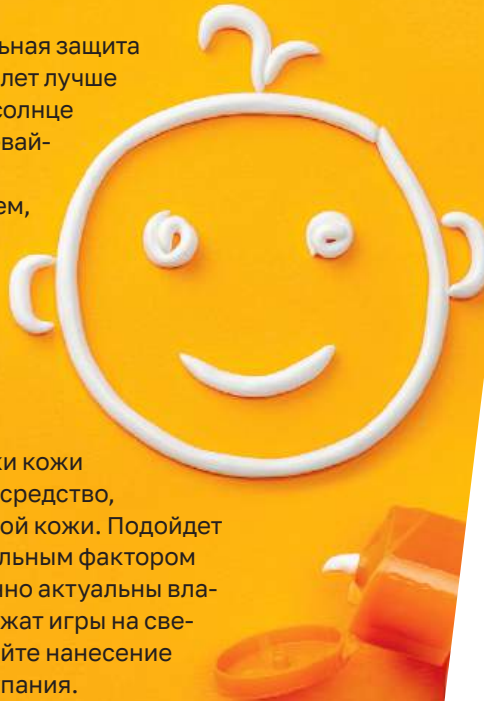
Водостойкий бальзам для губ «Аква-уход» SPF*15 от NIVEA мгновенно тает на губах, придавая им мягкость и гладкость, а также защищает их от воздействия ультрафиолета.



Универсальный гель для тела NOLIKA NOLIKA с 99% содержанием сока алоэ вера помогает увлажнить, охладить и успокоить кожу, уменьшить шелушение и устранить последствия солнечных ожогов. Подходит для ухода за кожей детей с самого рождения.

Детский вопрос

Нежной детской коже нужна тщательная защита от ультрафиолета. Малышам до трех лет лучше вообще не находиться на открытом солнце в дневные часы. Детей постарше одевайте в свободную закрытую одежду из легких материалов и следите за тем, чтобы они побольше находились в тени. На пляже могут пригодиться специальные купальные костюмы с длинными рукавами и шортами из быстросохнущих материалов.



В солнечные дни (как в городе, так и на отдыхе) на все открытые участки кожи ребенка наносите солнцезащитное средство, предназначенное именно для детской кожи. Подойдет крем, молочко или спрей с максимальным фактором защиты. Для активных детей особенно актуальны влагостойкие средства, которые выдержат игры на свежем воздухе или на пляже. Обновляйте нанесение раз в два часа или после каждого купания.

После 14-15 лет уже можно использовать взрослые солнцезащитные средства, удобные по формату и подходящие по текстуре.



Крем-флюид «Revitalift Витамин С» с SPF*50+ помогает увлажнить кожу, сделать ее сияющей, защитить от УФ-лучей и сократить возрастные изменения.



Детское солнцезащитное молочко Garnier Ambre Solaire «Эксперт Защита» SPF*50+ надежно защищает нежную кожу от ультрафиолета, предотвращая появление ожогов.

Солнечная математика

Нам необходима защита от ультрафиолетового излучения двух типов, А и В. Лучи типа А способны проникать в глубокие слои кожи, благодаря чему мы получаем загар. Обратная сторона этого процесса – пигментация и раннее старение. Лучи типа В действуют только на поверхности кожи и могут спровоцировать покраснение и ожог. Именно они считаются самыми опасными.

Фактор SPF показывает уровень защиты от УФ-лучей типа В. Пометка «broad spectrum» (защита полного спектра) или «защита от лучей UVA и UVB» – это знак того, что средство также действует против лучей типа А, то есть обеспечивает комплексную защиту от солнца.



Солнцезащитный сухой спрей «Защита и легкость» SPF*30 от NIVEA SUN мгновенно впитывается, освежает и обеспечивает эффективную защиту от лучей типов А и В.



Dzintars

JŪRMALA*

Солнцезащитные средства JŪRMALA* - ваша надежная защита от солнца!

Линия солнцезащитных средств JŪRMALA* Dzintars создана для надежной защиты и бережного ухода. Средства помогают защитить кожу от вредного воздействия UVA и UVB-лучей. Каждое средство в линейке содержит увлажняющие и питательные компоненты, способствующие поддержанию мягкости и сияния кожи.

*Юрмала



Плановое решение

Сезонное отключение воды – событие не самое приятное. Мы собрали идеи наших редакторов и подобрали удобные косметические средства, которые помогут пережить это время максимально комфортно.



Уход за лицом

Умывание – единственный этап ухода за лицом, где без воды совсем не обойтись. Если не хочется умываться ледяной водой из-под крана, попробуйте сделать это кипяченой или минеральной водой.

Для экспресс-очистки можно использовать влажные салфетки или несмываемые лосьоны. Они также отлично подойдут в качестве первого этапа вечернего ухода. Правда, затем все равно нужно будет умыться.

В остальном отсутствие горячей воды вряд ли повлияет на привычные ритуалы красоты. Сейчас много продуктов, которые не требуют смывания. Это листовые маски, патчи для глаз и губ или очищающие диски для пилинга. С их помощью можно проводить эффективные домашние процедуры.

Попробуйте, например, такой ритуал красоты. Сначала используйте подушечку для пилинга, затем – тканевую маску. В конце нанесите любимый крем и наслаждайтесь гладкой и нежной кожей.

Уход за телом

Возможность принять горячий душ – отличный повод почаще ходить в спортзал. Берите с собой гели с увлажняющим и питательным эффектом, а также молочко или крем, чтобы полноценно поухаживать за кожей. Используйте средства в мини-упаковках или перелейте любимые продукты в специальные мини-флаконы для косметики.

Когда хочется быстро освежиться, а возможности принять душ нет, выручат влажные салфетки для тела с дезодорирующим эффектом. Пригодятся и влажные салфетки для интимной гигиены.

Даже если на улице жарко, не рискуйте принимать холодный душ. Резкие перепады температуры могут стать причиной плохого самочувствия.

Мытье головы

Дольше сохранить прическу свежей помогут сухие шампуни. Наносите их по проборам в прикорневой зоне, а затем тщательно вычесывайте. Эти средства не только убирают сальный секрет и загрязнения, но и придают волосам стойкий объем, поэтому стилисты часто используют их для стайлинга.

Помыть голову можно в душевой того же спортзала. Не забудьте захватить с собой шампунь и бальзам в компактной упаковке.

Еще один прием нашей редакции – запланировать на период отключения воды посещение парикмахерской. Там вы обновите стрижку или окрашивание и без лишних хлопот помоете голову.



Сухой шампунь «Holly Polly» Ice Cream на основе рисового крахмала быстро устранил жирность у корней и придаст волосам свежесть, блеск и объем, а аппетитный аромат мороженого и маршмеллоу поднимет настроение.



Сухой шампунь «Holly Polly» Summer Dreams с ванильно-лимонным ароматом обеспечит быстрое и легкое очищение волос и кожи головы без воды. Формула на основе рисового крахмала поглощает излишки себума и придает волосам объем, блеск и силу.



Сухой шампунь NIVEA 3-в-1 поможет мгновенно освежить укладку и сохранить естественный оттенок ваших волос без белого налета. Мягкая формула не сушит волосы и дарит им легкость и объем.

Без следов

Чем дезодоранты отличаются от антиперспирантов и как их правильно выбирать.

Маскировать или бороться?

Дезодоранты нейтрализуют или маскируют нежелательный запах благодаря приятной отдушке. Это подходящий вариант для людей с не очень активным потоотделением.

Антиперспиранты воздействуют на саму причину появления пота. Они блокируют работу потовых желез и борются с бактериями, которые вызывают неприятный запах. В результате кожа остается сухой и свежей. Есть также дезодоранты-антиперспиранты – они сочетают в себе функции обоих средств.

Особая группа – медицинские антиперспиранты. Они созданы для людей с повышенным потоотделением, а также для спортсменов. В них выше концентрация активных веществ, поэтому они надолго решают проблему ощущения влажности кожи и постороннего запаха.

Формат имеет значение

Дезодоранты и антиперспиранты выпускаются в разных форматах, и среди них важно выбрать самый удобный. Классический вариант – аэрозоль: легко наносится и почти мгновенно высыхает. Шариковым продуктам требуется больше времени, чтобы высохнуть. Твердые средства в стиках сразу образуют на коже тонкий защитный слой.

Выбор формата зависит от личных предпочтений, а способ нанесения – от того, какое именно средство вы используете. Дезодоранты наносят утром, а антиперспиранты – вечером, на чистую сухую кожу. Некоторые из них действуют в течение двух или трех суток. Поэтому обновлять слой можно не после каждого принятия душа, а раз в 48 или 72 часа.



Дезодорант-антиперспирант в спрее NIVEA «Эффект Пудры» – это сочетание надежной защиты от влаги и запаха на 48 часов и невероятной мягкости благодаря каолиновой пудре в составе.

ПОПРОБУЙ НЕВИДИМУЮ ЗАЩИТУ

NIVEA



- ОТ
- ✓ ЗАПАХА
 - ✓ ПОТА
 - ✓ ПЯТЕН
 - ✓ СЛЕДОВ
 - ✓ ДИСКОМФОРТА

x5
ЗАЩИТА

Для самых любимых



* Не оставляет разводов, Удаление пятен - Персил Сенсиitiv Гель

** Легкая глажка, Мягкость белья - Вернелъ Детский


✓ Рексона

ВЫБИРАЙ УВЕРЕННОСТЬ И ЗАЩИТУ

72ч*



*72 ч уверенности в защите - КЛИНИЧЕСКИ ПОДТВЕРЖДЕНО хот рум тестом, 2019.

A close-up portrait of a woman's face, looking slightly upwards and to the right. Her skin is fair and has a natural glow. Her eyes are light-colored, and her lips are a soft pink. Her hand is gently touching her chin. The lighting is bright, creating strong shadows from horizontal blinds across her face, highlighting the texture of her skin and the contours of her features.

Летом мы чаще щуримся,
а ультрафиолет сушит
кожу вокруг глаз
и провоцирует ее раннее
старение. Выбираем
самые эффективные
средства для этой
деликатной зоны.

СИЯЮЩИЙ ВЗГЛЯД

Свежесть и сияние

Утром вокруг глаз заметны отеки, а кожа выглядит тусклой? Исправить ситуацию помогут гели и кремы с дренажным и увлажняющим действием.

В составе ищите гиалуроновую кислоту, кофеин, сквалан, глицерин и ниацинамид. Продукты на их основе вернут коже тонус и сияние, избавят от отечности и сделают взгляд свежим. Есть также средства со светоотражающими частичками или с тонирующим эффектом – они одновременно ухаживают за кожей и маскируют темные круги.

Защита от солнца

Кожа вокруг глаз тонкая и сухая, поэтому ультрафиолет для нее особенно опасен. Носите солнцезащитные очки с качественными линзами и не забывайте наносить средства с SPF за 20 минут до выхода на улицу.

Далеко не все солнцезащитные средства для лица можно использовать в зоне век. Ищите стики, кремы и гели, предназначенные для чувствительных зон, таких как веки и губы. Наносите их по контуру орбитальной косточки и следите за тем, чтобы они не попадали в глаза. После возвращения с улицы не забудьте очистить кожу от остатков солнцезащитного средства.

Мгновенный эффект

Быстро освежить и разгладить кожу вокруг глаз помогут патчи. Они снимают припухлость, осветляют темные круги и стирают следы усталости.

Выбирайте их в зависимости от эффекта, который вам нужен. Патчи с кофеином и антиоксидантами снимают отечность и придают сияние. С коллагеном, муцином улитки и пептидами – омолаживают и подтягивают кожу, с гиалуроновой кислотой и алоэ – снимают раздражение и увлажняют.

Храните средства для век (а также патчи) в холодильнике: это усилит их противоотечный эффект.



УХОД

Без отеков и морщин

Вечер – время интенсивного ухода и восстановления. Нужно не только наполнить кожу влагой и питательными веществами, но и простимулировать обновление клеток.

Выбирайте продукты с легкой текстурой и насыщенным составом. Среди активных компонентов ищите гиалуроновую кислоту, коллаген, витамины E и C, ценные масла и растительные экстракты.

Наносите средство для век хотя бы за полчаса до того, как отправитесь в постель. Оно успеет впитаться, и вероятность утренних отеков будет минимальной.

На реконструкции

Тонкие волосы – мягкие и блестящие от природы, но, увы, совсем не держат объем. Можно ли это исправить? Правильный домашний уход, удачная стрижка и секретные приемы укладки – вам в помощь.

Тонкости мытья

У стилистов по волосам есть такое понятие, как «славянские волосы». Они тонкие, слегка вьющиеся и очень мягкие. Сохранить их гладкость и красивый блеск, а также придать недостающую густоту и объем поможет грамотный уход.

Начните с правильного мытья. Кажется, что тонким волосам нужен шампунь для объема, – на самом деле такие средства могут подойти не всем. Ориентируйтесь на тип кожи головы и особенности волос. Так, жирным у корней волосам нужен себорегулирующий шампунь, сухим – питательный, а вьющимся и пористым – специальное средство для кудрей. А еще тонким волосам очень важно увлажнение. Но помните, что слишком насыщенные средства могут утяжелить волосы, и объем пропадет.

Раз в 7-10 дней используйте шампунь для глубокой очистки или пилинг для кожи головы. Они уберут остатки укладочных средств и вернут коже головы свежесть. Для тонких волос это особенно важно. Когда кожа и прикорневая зона недостаточно очищены, прическа хуже держит объем.

Сразу после мытья (или пилинга) используйте кондиционер. Его подбирайте по типу волос: сухим нужны питательные средства, нормальным – увлажняющие, жирным – самые легкие. Главное – наносите его, слегка отступив от корней. Затем можно нанести несмываемое средство, чтобы разгладить кутикулу и уплотнить волосы.



Шампунь Baze с гидролизированным кератином и пантенолом помогает бережно очищать, а также восстанавливать окрашенные и поврежденные волосы по всей длине. Он способствует защите цвета, придает блеск и подходит для чувствительной кожи головы и ежедневного применения.

Особый уход

Иногда плотные от природы волосы становятся тонкими из-за неправильного ухода и повреждений. В таких случаях сделайте упор на их восстановление и укрепление.

Хотя бы на время откажитесь от горячих укладок или делайте их как можно реже. Подберите шампунь, бальзам и маску, предназначенные для истонченных и поврежденных волос. Не забывайте о несмываемом средстве: наносите его, делая особый акцент на кончиках.

Обычно в составе восстанавливающих средств есть кератин, гидролизованные протеины пшеницы или шелка, биотин, аминокислоты, натуральные масла. Эти компоненты активно питают и уплотняют волосы, возвращая им эластичность и упругость.

Ровный срез

Сделать тонкие волосы визуально более густыми поможет правильная прическа. Для длинных и средних по длине волос подойдут стрижки с ровным срезом и совсем небольшой градуировкой. На коротких будет отлично смотреться текстурная «пикси».

Выбор средств для укладки зависит от стрижки. Для длинных и средних волос подойдут легкие спреи или муссы с эффектом объема и фиксации. Для коротких – текстурирующие пудры и невесомые кремы.

Общее правило одно: наносите небольшое количество средств для стайлинга, его избыток склеит волосы и лишит их объема.

Нежный возраст

Какая косметика нужна детям и подросткам на каждый день? Выбираем самые безопасные средства, которые пригодятся дома, в летнем лагере или на даче у бабушки.



Программа минимум

Детям, еще не вступившим в подростковый возраст, для ухода за лицом достаточно обычной воды. Если на коже внезапно появится раздражение (например, после солнца или укусов насекомых), пригодится успокаивающий крем или гель с пантенолом.

Для душа нужны специальные детские гели и пенки на основе мягких ПАВ – они не сушат нежную кожу. Для ванны подойдут яркие бомбочки с приятными ароматами и полезными компонентами в составе. Впрочем, составы обычно важны родителям, а дети обращают больше внимания на упаковку и аромат. Например, мальчики оценят гель для душа с любимым мульт-героем на этикетке, а девочкам понравятся средства в красивых флаконах с нежными фруктовыми отдушками.

Не забудьте об уходе за зубами: детям нужны подходящие по возрасту зубные пасты с приятными фруктовыми или ягодными вкусами.



Шипучая бомбочка для ванны Aqua* от SPA by LARA – это расслабляющий эффект гидромассажа, сочный аромат свежести и бережный уход за кожей благодаря кокосовому маслу и экстракту морских водорослей в составе.

* Вода.



Детская зубная паста со вкусом груши SPLAT JUICY Lab помогает укрепить эмаль и предотвратить развитие кариеса. Сочный фруктовый вкус и сияющие блески превращают чистку зубов в настоящее удовольствие.

Ветер в волосах

Кожа головы у детей тонкая и чувствительная, поэтому ей требуется самое нежное очищение. Выбирайте щадящие детские шампуни – у них сбалансированный pH и мягкая моющая основа.

Детям с непослушными, кудрявыми или сухими волосами после мытья можно наносить на кончики немного легкого увлажняющего бальзама. Он облегчит расчесывание и придаст блеск.

Если кожа головы у ребенка стала жирной, появились шелушения или перхоть, обратитесь к дерматологу. Он порекомендует подходящие средства для домашнего ухода.

Время перемен

Примерно с 13-14 лет многие подростки сталкиваются с повышенной жирностью кожи, появлением комедонов и воспалений. Взять ситуацию под контроль поможет правильная косметика.

Главная задача – бережно очистить и увлажнить кожу, а также нормализовать работу сальных желез. Идеальный набор для ежедневного ухода – мягкая пенка для умывания, увлажняющий тоник и легкий гель для жирной и проблемной кожи. В составе средств ищите цинк, гиалуроновую кислоту, масло чайного дерева, салициловую кислоту.

Раз в неделю можно делать маску с углем или каолином, чтобы глубоко очистить поры. Спиртовые лосьоны и жесткие скрабы лучше не использовать – есть риск пересушить кожу и спровоцировать новые высыпания.

Лето – это еще и время экспериментов с внешностью. Если ваша дочка уже пользуется декоративной косметикой, научите ее правильно очищать кожу и обеспечьте запасом собственных средств для ритуалов красоты. Сначала – увлажняющее молочко для демакияжа или мицеллярная вода, затем – умывание с мягкой пенкой и тоник.

УХОД

Летняя свежесть

Летом коже бывает непросто: активное солнце, жара и сухой воздух могут стать настоящим испытанием. Выяснили, какие средства помогут ей оставаться увлажненной и сияющей.

Секретные знания

Во-первых, важна текстура. Выбирайте легкие кремы, гели и флюиды, которые быстро впитываются и не оставляют ощущения пленки на коже.

Во-вторых – состав. Один из ключевых компонентов в летнем уходе – гиалуроновая кислота. Она притягивает молекулы воды и удерживает их в коже, помогая поддерживать оптимальный уровень увлажненности.

Максимум увлажнения

Для максимального эффекта включите в уход сразу несколько средств с гиалуроновой кислотой. Схема может выглядеть так: утром после умывания – увлажняющий тоник, затем активная сыворотка, крем для лица и крем для век. Готово – кожа свежая, гладкая и сияющая.

Вечером перед умыванием используйте жидкость для снятия макияжа с гиалуроновой кислотой, затем – пену или гель. Завершите уход кремами для лица и для век.

Особый подход

Для интенсивного ухода подойдут маски и патчи с гиалуроновой кислотой. Маска придаст коже свежесть и гладкость, а патчи помогут увлажнить и разгладить зону вокруг глаз.

В ассортименте корейской косметики KuMiNo есть линия с гиалуроновой кислотой. В ней все для ежедневной заботы – легкие текстуры растворяются на коже, а сбалансированные формулы обеспечивают активное увлажнение и сияние.



Дневной крем с гиалуроновой кислотой от KuMiNo увлажняет и освежает кожу, а гидрогелевые патчи уменьшают темные круги и борются с отеками вокруг глаз.





1972

PREPARFUMER

FRANCE & MONACO BRAND



ВСТРЕЧАЙТЕ НОВЫЙ БРЕНД ПАРФЮМЕРИИ ИЗ ФРАНЦИИ

Трендовые ароматы, уникальная технология производства и более 100 ценных компонентов в каждом флаконе.



По волнам памяти

Выбирать особый парфюм для свадьбы, выпускного или свиданий – один из ярких трендов года. Вдыхая этот аромат, вы каждый раз будете возвращаться в моменты радости и ощущать приятные эмоции.

Феномен Пруста

Первым об обонятельной памяти заговорил французский писатель Марсель Пруст. В романе «По направлению к Свану» он описал, как герой, ощутив запах размоченного в чае печенья, мысленно перенесся в дни своего детства. Эту удивительную способность ароматов возвращать нас в прошлое так и назвали – «феномен Пруста».

Аромат – это мощный якорь, который даже спустя много лет может вызывать позабытые эмоции и запускать в нашей голове ряд воспоминаний. Почему бы этим не воспользоваться?

Важный день

Особый аромат для свадьбы – прекрасная традиция, которой интуитивно следуют многие невесты. Для столь знаменательного дня хорошим выбором станут цветочные композиции с легкими пудровыми или сливочными оттенками. Пусть они плавно раскрываются нежными нотами жасмина, фиалки, туберозы или гардении, а деликатный шлейф звучит совсем близко к коже. Откройте этот парфюм через месяц или через год – и вы вновь ощутите предсвадебный трепет, а в животе запорхают бабочки.

Сияние юности

Идеальный аромат для выпускного – легкий, искрящийся и радостный, как фруктово-цветочные композиции. В них сочные аккорды экзотических плодов переплетаются с нежным звучанием распускающихся бутонов розы, пионов или сирени. Такой парфюм – лучшее воплощение прекрасных надежд и мечтаний, свойственных цветущей юности.

Карамельная романтика

Кокетливые цветочные и цитрусовые композиции с гурманскими нотами – отличный выбор для первых свиданий. Сочетание фруктов и ягод с шоколадными, ванильными или карамельными оттенками создаст атмосферу легкого

флирта, а соблазнительный шлейф с амбровой или мускусной базой придаст образу чувственности. Нежный и чуть таинственный, такой аромат достоин стать частью вашей уникальной истории любви.

Ветер странствий

Для поездки на море подойдут акватические ароматы с нотками морской свежести и соленого бриза. Другой вариант – сочные цитрусы, которые так красиво раскрываются на согретой солнцем коже.

Для отпуска в горах идеальны фужерные ароматы и парфюмы с табачными нотами – их дымный шлейф придаст образу легкую загадочность.

Для восточных стран подойдут пряные композиции с нотками специй и сандала, а для тихих городов – шипровые ароматы, в которых аккорды ладана и мха звучат в унисон с розой, ирисом или ландышем.



Фруктово-цветочный аромат PINK TAXI от BROCARD – это свежие ноты черной смородины и цитрусов, сладость ягод и изысканное созвучие розы и фрезии. В шлейфе звучат роскошные аккорды сандала, мускуса и амбры.



Ориентальный аромат EQUIVALENT F010 раскрывается на коже свежими нотами цитрусов и бархатцев. Их сменяет пудровый букет из ириса, цикламена и жасмина, а в шлейфе звучат мускус, амбра и кедр.



Аромат Molecule Tobacco* от PREparfumer – как теплый морской вечер. Дразнящие мандарин и бергамот сменяют теплые ноты шафрана и ладана, а амбра и мускус оставляют на коже ощущение соленого бриза.
* Молекула Табак.

Парфюмерные правила



Валентина Хлистун

эксперт по светскому, деловому и международному этикету

Вместе со специалистом разбираемся, как летом пользоваться любимыми духами и не стать причиной всеобщего обсуждения.

Парфюм – это часть нашего образа, но аромат не должен заполнять все пространство вокруг.

Главный принцип парфюмерного этикета – умеренность. Если вас «слышно» за несколько шагов или аромат духов остается в комнате после вас, значит, концентрация слишком высокая. Достаточно нанести парфюм на точки пульса – запястья, шею или сгиб локтя – и обновлять его небольшими дозами. Но что делать, если переборщили не вы, а кто-то из знакомых?

В случае с коллегой можно мягко сказать: «Какой стойкий у тебя парфюм, он звучит очень ярко и немного провокационно!» – это корректный намек на его интенсивность. С подругой или мужем можно быть чуть откровеннее: «Этот аромат на тебе особенно громко раскрывается, тебе комфортно?»

Если речь не о духах, а о необходимости воспользоваться дезодорантом, с коллегами лучше проявить максимальную тактичность: «Сегодня душно, парфюм еле справляется. Недавно читала в журнале о новом средстве для нейтрализации запаха, хотите расскажу подробнее?» А с близкими можно обойтись без слов и намеков – просто преподнести набор с лосьоном для тела, гелем и дезодорантом, представив это как обновленную формулу их любимых продуктов.

Парфюмерный этикет – это не только про запахи, но и про уважение к окружающим и к чужому пространству.

Знакомство с искусством

У кого-то любовь к искусству сформировалась еще в детстве, а кто-то хочет открыть его для себя во взрослом возрасте. Спросили у экспертов Эрмитажа, как приобщиться к прекрасному.

1 Помните, какие произведения искусства знакомы вам с детства

Человеческая психика формируется в детстве. Информация, получаемая до семи лет, оказывает на нас большое влияние. Это касается и произведений искусства. Увиденное и понравившееся в детстве остается с нами на всю жизнь и во многом формирует вкусы и эстетические предпочтения.

2 Ходите в музей не только смотреть, но и гулять

Как в одиночестве, так и в хорошей компании – всегда отличная идея для досуга.

3 Умеренность важна во всем

С удовольствием проведенные 30 минут гораздо полезнее, чем два часа с целью увидеть как можно больше.

4 Начните знакомство с известных имен

Попробуйте пройти путем истории искусства, ориентируясь сначала на известные вам имена и произведения. Освежите память, а затем углубляйтесь в изучение других художников.

5 Книги, фильмы, соцсети

Ищите информацию об искусстве не только в музее. Можно прочесть увлекательный роман о жизни художника, посмотреть фильм или послушать лекцию в интернете. Все это приблизит вас к пониманию искусства.

До 7 сентября в Манеже Малого Эрмитажа в Санкт-Петербурге при поддержке «Магнит Косметик» проходит выставка «Упакованные грёзы. Мода ар-деко из собрания Государственного Эрмитажа и коллекции Назима Мустафаева».

Все будет гладко

Летом мы обычно уделяем больше внимания уходу за ногами – ведь они у всех на виду! Рассказываем, как сделать кожу гладкой без раздражения, а также о правилах безопасного педикюра и самых трендовых оттенках лака.

Атласная кожа

Какой способ удаления волос вы бы ни выбрали, начинайте процедуру с подготовки. Легкий массаж со скрабом поможет выровнять поверхность кожи, убрать отмершие клетки и приподнять волоски.

Дальше все зависит от выбранного метода. Если вы предпочитаете бритву, немного распарьте кожу (подойдет теплый душ) и нанесите гель или крем для бритья. Оставьте его на пару минут, чтобы смягчить волоски.

Сбривайте волосы, двигаясь против их роста и слегка натягивая кожу. Лезвие должно быть свежим: используйте новый одноразовый станок или почаще меняйте кассеты. Сразу после бритья промокните кожу полотенцем и нанесите успокаивающий крем.

Другой популярный метод эпиляции – использование восковых полосок. Они убирают волоски с корнем, поэтому результат сохраняется до двух недель.

После удаления волос не забывайте наносить на кожу увлажняющий и смягчающий крем.

Согрейте полоску в ладонях и наложите ее на сухую кожу, проглаживая сверху вниз, по росту волос. Подождите несколько секунд и резким движением удалите полоску в обратном направлении. В конце уберите остатки воска с кожи с помощью косметического масла и увлажните кожу.

Если воск – не ваш вариант, попробуйте кремы для депиляции. Это самый комфортный способ удаления волос. По стойкости результата он сравним с бритьем. Нанесите крем плотным слоем на чистую сухую кожу, выждите указанное в инструкции время и удалите его шпателем. Смойте остатки водой и нанесите успокаивающий крем.



Восковые полоски Veet Expert* для зон подмышек и бикини помогут удалить даже короткие волоски и надолго сохранить кожу гладкой. В комплект также входят салфетки с маслами арганы и рыжика для идеального завершения процедуры. * Эксперт.



Премиальная мужская бритва Hybrid 5 Flex с эргономичной ручкой и двумя сменными кассетами с пятью подвижными лезвиями и лезвием-триммером подстраивается под контуры лица и обеспечивает больше контроля во время бритья.

ПОЛЬЗА

Спа для ног

В сезон открытой обуви хочется, чтобы ноги выглядели идеально. Главное – не увлекаться борьбой за гладкие пятки. Если слишком часто отшелушивать кожу на стопах, она начнет нарастать и быстрее грубеть.

Обрабатывайте стопы пилкой не чаще, чем раз в три недели. Раз в 5-7 дней используйте скраб, чтобы поддерживать мягкость кожи. Затем можно надеть маску-носочки с питательным эффектом – получится домашнее спа для ног.

Вечером наносите на стопы питательный или увлажняющий крем – он поможет восстановить мелкие повреждения и справиться с сухостью. Утром можно использовать легкий крем или гель, который быстро впитывается и предотвращает появление мозолей в течение дня.



Восстанавливающий гель для бритья NIVEA MEN с экстрактами ромашки и солодки, известными своими заживляющими свойствами, предназначен для чувствительной кожи. Он способствует восстановлению естественного состояния кожи во время бритья.

Педикюр в нежных пастельных оттенках отлично смотрится на загорелых ногах.



Гель для бритья Soft Touch by Arko «Тропическая свежесть» с экстрактами манго и мандарина обеспечивает бережное бритье и увлажняет кожу, оставляя ее гладкой и мягкой. Нежная текстура отвечает за комфортное скольжение бритвы.

Краски лета

В этом сезоне в тренде нежные пастельные оттенки – сливочно-желтый, шалфейный, лавандовый, персиковый и приглушенный кофейный.

Если хочется чего-то поярче, выберите насыщенное вишневое или алое покрытие. А если любите эксперименты, присмотритесь к модному черному френчу и хромированным оттенкам благородных металлов.





Milk Style

Сочные ароматы
и нежная текстура
йогуртовой линейки
мыла и гелей для душа.

**ПОБАЛУЙТЕ СЕБЯ
И СВОЮ КОЖУ!**



Скидка 25%

на первый заказ
в приложении Магнит

Промокод ДОСТАВКА25

СКИДКА 25% ДЕЙСТВУЕТ С 01.09.2023 ПО 31.12.2025 НА ПЕРВЫЙ ЗАКАЗ ОТ 1000 РУБ. В РАЗДЕЛЕ «ДОСТАВКА» В ПРИЛОЖЕНИИ «МАГНИТ: АКЦИИ И ДОСТАВКА» (6+) ПО ПРОМОКОДУ «ДОСТАВКА25» В РЕГИОНАХ ПРИСУТСТВИЯ СЕРВИСА. СКИДКА ПРИМЕНЯЕТСЯ ТОЛЬКО НА ОБЩУЮ СТОИМОСТЬ ТОВАРОВ В КОРЗИНЕ ПОЛЬЗОВАТЕЛЯ, НЕ МОЖЕТ ПРЕВЫШАТЬ 4000 РУБ. И НЕ РАСПРОСТРАНЯЕТСЯ НА УСЛУГИ СБОРКИ И ДОСТАВКИ ЗАКАЗА. ПРОМОКОД НЕ ДЕЙСТВУЕТ В ФОРМАТАХ «ГИПЕРМАРКЕТ» И «МАГНИТ АПТЕКА». БЕСПЛАТНАЯ ДОСТАВКА ДЕЙСТВУЕТ С 01.02.2024 ПО 31.12.2025 ПРИ ЗАКАЗЕ ОТ МИНИМАЛЬНОЙ СУММЫ ИЗ МАГАЗИНА «МАГНИТ» В РАЗДЕЛЕ «ДОСТАВКА» В ПРИЛОЖЕНИИ «МАГНИТ: АКЦИИ И ДОСТАВКА» (6+), ЗА ИСКЛЮЧЕНИЕМ ФОРМАТА «МАГНИТ АПТЕКА». АО «ТАНДЕР» ВПРАВЕ ИЗМЕНИТЬ СРОКИ И ИНЫЕ УСЛОВИЯ АКЦИЙ. ПОДРОБНОСТИ НА [DOSTAVKA.MAGNIT.RU](https://dostavka.magnit.ru). АО «ТАНДЕР», ОГРН: 1022301598549, Г. КРАСНОДАР, УЛ. ЛЕВАНЕВСКОГО, 185.



**Бесплатная
доставка**

Особое влияние



**Зухра
Балакеримова**

врач-косметолог
и пластический хирург

Какие продукты для кожи полезны, а какие нет, как ухаживать за проблемной кожей в домашних условиях и взять акне под контроль.

Как питание влияет на акне?

Обилие рафинированных углеводов и жиров ухудшает состояние проблемной кожи. Фастфуд и сладости повышают уровень инсулина в крови. В свою очередь, он стимулирует выработку андрогенов – гормонов, отвечающих за активность сальных желез. В результате увеличивается выработка себума, забиваются поры и появляются воспаления.



Виновата ли лактоза?

Связь между появлением акне и употреблением молочных продуктов до сих пор не доказана. Молоко содержит биологически активные компоненты (в их числе и лактоза), которые могут влиять на работу сальных желез. Поэтому у некоторых людей его употребление может ухудшать состояние кожи.



ВОПРОС – ОТВЕТ

Стоит ли исключать глютен?

При первых подозрениях на непереносимость глютена попробуйте в течение недели вести пищевой дневник.

Если дневник покажет связь между глютенom и состоянием кожи, отправляйтесь к врачу. Он назначит анализ для подтверждения и даст дальнейшие рекомендации по питанию.



Как ухаживать за кожей, склонной к акне?

Для очищения выбирайте мягкие средства без агрессивных веществ в составе. Затем используйте тоник без спирта с успокаивающими компонентами. Не увлекайтесь активными кислотными лосьонами, если их не рекомендовал врач. При акне они могут ухудшить ситуацию.

Какая диета нужна при акне?

Достаточно уменьшить количество фастфуда и сладостей и увеличить долю овощей, фруктов и нежирного белка. Добавьте в меню рыбу, семена льна, грецкие орехи – в них содержатся полезные для кожи Омега-3 жирные кислоты. Обязательно следите за водным режимом.



Следующий шаг – увлажнение: подойдут легкие некомедогенные кремы, гели и сыворотки на водной основе. Утром также используйте средства с SPF 30 и выше с нежирной текстурой.



Когда нужен специалист?

Какие привычки ухудшают состояние кожи при акне?

В первую очередь, это любовь к агрессивному очищению кожи «до скрипа». Средства со спиртом и жесткими ПАВ пересушивают кожу и заставляют сальные железы работать активнее.

Если вы в течение нескольких недель соблюдаете все правила, а состояние кожи не улучшается, обратитесь к врачу. Он поможет скорректировать программу ухода.

Второе – пренебрежение гигиеной. Ежедневно дезинфицируйте экран телефона, почаще меняйте наволочки и полотенца для лица.



Нежный сияющий
макияж в розовых
оттенках и мягкие
локоны –
беспрюгрый
выбор для
выпускного.
Рассказываем,
как легко создать
романтичный образ
и почувствовать
себя главной
звездой вечера.

Ваш звездный час

ШКОЛА КРАСОТЫ

Что положить в косметичку?

Выпускной вечер – это не просто формальное мероприятие для вчерашних школьниц или студенток, это вечер, который запомнится на всю жизнь. И каждая хочет почувствовать себя королевой бала! Создать правильное настроение помогут наряд, подобранный с учетом фигуры, беспроигрышные варианты макияжа и укладки. В этот вечер лучше обойтись без смелых экспериментов.

В этом сезоне можно выделить несколько ключевых трендов.

По-прежнему актуальны образы в кукольном стиле. Коктейльные платья А-силуэта розовых оттенков в сочетании с макияжем тех же тонов и прической со взбитыми локонами или идеально прямыми длинными волосами – безупречный выбор.

Хочется добавить чуть больше игривости? Обратите внимание на стиль рококо. Платья с корсетом, пышные юбки с оборками, рюши и банты, обилие жемчуга и страза в украшениях – все это поможет создать нужное настроение. С такими нарядами хорошо сочетается акцентный макияж на глазах и губах, а также высокие прически.

Хотите примерить на себя чуть более «взрослый» образ – вдохновляйтесь кинематографом и образами с красных ковровых дорожек. Роскошные вечерние платья в пол из бархата или струящийся шелк помогут создать нужное впечатление. Классический вечерний макияж в сочетании с кинематографичной укладкой волной завершат образ.

И, конечно, какой выпускной без платьев-облаков из невесомого фатина! Балеткор – один из ключевых трендов года, что нашло отклик в пышных платьях из фатина нежных пастельных оттенков в сочетании с аккуратными пучками.

Выбирайте тот образ, что отразит вашу индивидуальность. Ваш выпускной – это ваш звездный час!

- **Матирующие салфетки** – избавляемся от жирного блеска!
- **Блеск для губ** – освежить макияж.
- **Влажные салфетки** – точно не будут лишними!
- **Пластырь** – никогда не знаешь, чего ждать от новой пары обуви.
- **Спрей для ткани с эффектом «жидкого утюга»** – для безупречного образа на фотографиях.



Спрей-кондиционер ViMAX «Жидкий утюг» разглаживает ткань без термической обработки, предотвращает сминание, придает аромат парфюма и действует как антистатик.










Ролик для одежды – ваш незаменимый помощник, когда хочется выглядеть безупречно. Один его взмах – и на платье ни пылинки.

ШКОЛА КРАСОТЫ



Средство для восстановления ногтей Smart* от GIORGIO ARMANI помогает укрепить ногти после гель-лака и наращивания и вернуть им плотность и силу. * Умный.



Розовые акценты

1

Готовим кожу к макияжу: очищаем, тонируем, увлажняем лицо и губы.

2

Создаем идеальный тон: наносим праймер и тональную основу, маскируем несовершенства консилером.

3

Деликатно корректируем овал скульптором и наносим розовые румяна на верхнюю часть скул. Аккуратно растушевываем румяна к вискам. Остатки с кисти распределяем на складку века и нос.

4

На выступающие части лица (верхняя часть скул, галочка над верхней губой, нос, подбородок) добавляем немного жемчужного хайлайтера. Затем фиксируем тон тонким слоем прозрачной пудры.

5

Выравниваем веко с помощью базы или кремовых теней натурального оттенка. Нежно-розовые и бежевые тени наносим в складку верхнего века и на нижнее веко. Светлые тени с сиянием – на центр подвижного века и внутренний уголок глаз. С помощью черной подводки или лайнера рисуем классическую стрелку с кокетливым кончиком. Сначала намечаем направление стрелки и аккуратно выводим кончик при открытых глазах. Рисуем на обоих глазах и сверяем симметрию.

6


Прокрашиваем ресничный контур, завершая стрелку. На слизистую нижнего века наносим бежевый карандаш для того, чтобы взгляд получился распахнутым.

7

Добавляем пару слоев влагостойкой туши на верхние ресницы (на нижние – по желанию).

8

На губы наносим карандаш натурального оттенка и розовый тинт, добавляем немного блеска. Готово!



Тушь для ресниц Paradise Big Deal от L'Oréal Paris с силиконовой щеточкой с щетинками разной длины позволяет придать ресницам равномерный объем, разделить и удлинить их без склеивания.



Тинт Russian Lips* от STELLARY позволяет придать губам визуальный объем, стойкий цвет и красивую форму, нежно увлажняет и разглаживает. * Русские губы.



В палетке Contouring Princess* от Beauty Bomb – два гармоничных оттенка румян и контуринга. Нежная текстура легко наносится, мягко растушевывается и не оставляет пятен. * Принцесса контуринга.

ШКОЛА КРАСОТЫ

1

На чистые волосы наносим увлажняющее термозащитное средство. Делим все волосы горизонтальным пробором на две части, верхнюю закрепляем зажимом.

2

Отделяем небольшую прядь от свободной части волос, накручиваем ее на плойку от лица и держим по диагонали. В этом же направлении накручиваем все остальные пряди.

3

На затылке отделяем широкие и тонкие пряди и накручиваем их сверху вниз для создания объемного эффекта.

4

Убираем зажим, намечаем пробор, делим верхнюю часть волос на пряди и накручиваем каждую в том же направлении.

5

Когда все локоны готовы, запрокидываем голову назад так, чтобы волосы были перпендикулярны полу. Наносим немного лака на расстоянии 20 см и аккуратно прочесываем их расческой-гребнем, чтобы соединить локоны в крупную волну.

6

Поднимаем голову, распределяем волосы у лица и еще раз аккуратно проходимся расческой. С одной стороны волосы убираем за ухо и закрепляем невидимкой для создания асимметрии в причёске. Еще раз фиксируем лаком. При желании можно нанести спрей-блеск для дополнительного сияния причёски.








Спрей SoWell Thermal Wonder* создан для защиты волос от теплового воздействия до 220°C при укладке. Спрей способствует восстановлению текстуры и уменьшению ломкости, помогает придать волосам гладкость и блеск.
* Впечатляющие термозащитные свойства.



Гель для укладки сильной фиксации OLLIN Style* отлично подходит для создания сложных причёсок. Гель придает прядям дополнительную текстуру и объем без утяжеления.
* Стайлинг.

**Мягкие локоны –
идеальный выбор для
романтичного образа
в розовых тонах.**



Мягкая Волна



**ВОЛОСЫ КАК ПОСЛЕ САЛОНА
КАЖДЫЙ ДЕНЬ**

СЬЕСС



**ОБЪЕМ
ДО 48 ЧАСОВ**



**ГЛУБОКОЕ
ВОССТАНОВЛЕНИЕ*
С КЕРАТИНОМ**

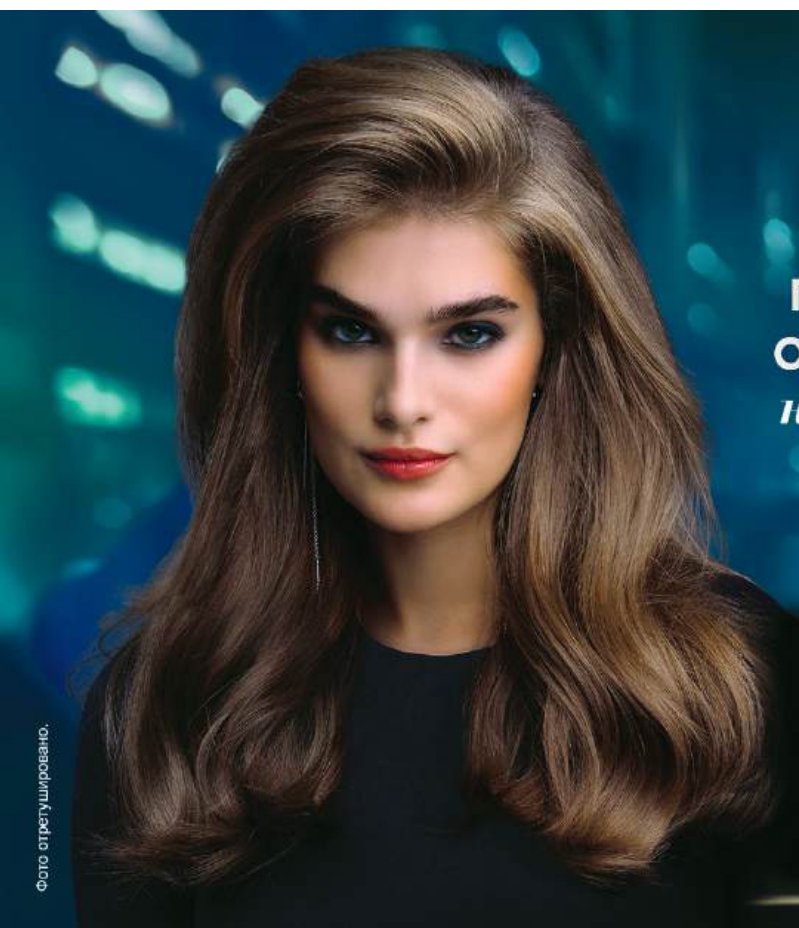


**НАСЫЩЕННЫЙ
ЦВЕТ ДО 12 НЕДЕЛЬ**



**СТОЙКАЯ УКЛАДКА
И 100% ОБЪЕМ**

*в пределах кутикулы волоса



ТРЕСеммё

ВДОХНОВЛЕН ПРОФЕССИОНАЛАМИ

Требуй большего:
**ГОЛОВОКРУЖИТЕЛЬНЫЙ
ОБЪЕМ ОТ САМЫХ КОРНЕЙ**
не только после салона



фото отретушировано.

ПАРТНЕРСКИЙ МАТЕРИАЛ

Пастельный мейк на выпускной, который легко повторить

3


Подчеркиваем взгляд яркими стрелками и легким свечением

1 Придаем коже естественное сияние и глянцевый румянец

Точечно выровняй тон увлажняющим консилером 9 HOURS EXTRA SLEEP с невесомым покрытием. Создай с ним эффект холеной кожи, чтобы выглядеть свежо.


Чтобы надежно скрыть несовершенства и забыть о них на весь день, используй тональный крем NOT JUST BABY FACE¹ – новинку с эффектом сияния кожи изнутри. Он не стирается и не оставляет ощущения маски.

Для натурального румянца с влажным финишем растушуй на скулах кремове румяна CHEEK SLIME. Бежевый оттенок 01 создает нежный эффект и подходит для любого тона кожи.



2 Фиксируем брови и добавляем цвет

Дорисуй волоски карандашом FRIDA², чтобы сделать брови насыщеннее. А после мягко растушуй цвет щеточкой. Придай бровям нужную форму с помощью геля GET HIGH³. Расчеши волоски мягкой силиконовой щеточкой и зафиксируй их на весь день.



Делимся идеей макияжа на выпускной, для которого нужно всего десять продуктов LOVE GENERATION.

4 Выбираем для губ нюд с сочным глянцем

Выдели контур деревянным карандашом LIP PENCIL⁴ в шоколадном оттенке 09 и слегка растушуй к центру. На всю поверхность губ нанеси полупрозрачную помаду-бальзам WET DREAM⁵ в холодном коричневом оттенке. Благодаря ее тающей текстуре губы останутся увлажненными и напитанными весь вечер.

Коричневым карандашом для бровей нарисуй тонкую стрелку, а также прокрась ресничный контур на верхнем и нижнем веке.

Жидкими тенями NIRVANA⁶ в матовом небесном оттенке 05 подчеркни пространство у внешнего уголка над стрелкой, повторяя ее форму. Также добавь цвет во внутренний уголок глаза. Набери кисточкой лазурно-голубой оттенок из пастельной палетки I'M WHO I WANT TO BE и нанеси поверх жидких теней, тем самым закрепляя их и добавляя яркости. Пальцами растушуй сияющий серебристый тон из палетки в центре верхнего века. Сверкающий блик также можно добавить в середину нижнего века. Супердлинные и объемные ресницы с тушью LOVE EVERY LASH MASCARA EMPATHY завершат макияж глаз.



ГОТОВНОСТЬ № 1

С началом пляжного сезона мы больше внимания уделяем тонусу тела. Даже если до отпуска осталось чуть меньше месяца, можно успеть получить заметный результат – правильные средства и немного дисциплины помогут в этом.

Вместо диеты

Голодовки и изнурительные тренировки – не лучшая идея для подготовки к пляжу. Резкие ограничения небезопасны для здоровья и плохо влияют на состояние нервной системы.

Сделайте упор на интенсивный домашний уход за кожей. Он не изменит пропорции тела, зато подарит более подтянутый вид. Если в отпуске больше плавать и соблюдать принцип здоровой тарелки, результат будет улучшаться с каждым днем.

Пять минут в день

Процедуры для тела необязательно должны быть длинными и сложными. Главное – регулярность. Каждое утро после душа выделяйте пять минут на легкий массаж проблемных зон с антицеллюлитным или моделирующим средством. В состав могут входить кофеин, экстракты плюща, ламинарии или перца, эфирные масла, гуарана, витамины А и С, ментол. Растирайте кожу круговыми движениями до тех пор, пока масло, гель или крем полностью не впитаются.

Чтобы получить более яркий эффект, используйте скребок гуаша или массажер с мягкими резиновыми шипами. Эти аксессуары помогают улучшить кровообращение и лимфоток в нужных зонах.

Любой массажер важно вести снизу вверх, не надавливая слишком сильно. Процедура должна быть комфортной и не оставлять на коже заметных следов.

Для гладкости и тонуса

Есть лишние полчаса? Устройте себе полноценный моделирующий уход. Начните с отшелушивания: массаж со скрабом поможет выровнять кожу, придать ей сияние и простимулировать кровообращение. Выбирайте средства на основе морской соли или кофе, растительных экстрактов и ценных масел.

Хороший эффект дают разогревающие скрабы с корицей или экстрактом перца. Но их нужно использо-



Старайтесь пить больше чистой воды. Это поможет избавиться от отеков и повысить упругость кожи.

вать с осторожностью: на чувствительной коже они могут вызвать раздражение. Кроме того, любые горячие средства не подходят тем, у кого есть проблемы с сосудами ног.

Вместо скраба можно провести сухой массаж щеткой. Двигайтесь от стоп вверх, уделяя особое внимание зонам бедер, ягодиц и живота. Сильно давить не нужно: кожа должна слегка порозоветь и согреться.

Сразу после отшелушивания сделайте обертывание. Нанесите на бедра, ягодицы и живот готовый состав или плотный слой того же антицеллюлитного крема. Сверху укройте кожу прозрачной пленкой и оставьте на 20 минут. Затем смойте остатки средства в душе и нанесите увлажняющий крем. Кожа сразу станет более нежной и гладкой. Повторяйте эту процедуру раз в 3-5 дней. Сочетайте этот уход с правильным питанием и регулярной физической активностью – и вы получите отличный эффект.

MY MUSE

косметика, вдохновленная тобой





KYMYNSE

BODY SCRUB
АНТИЦЕЛЛУЛИТНЫЙ
СКРАБ ДЛЯ ТЕЛА

натуральный
сахарный

С соком клубники,
молочными протеинами
и маслом кокоса

Ускоряет процесс
жиросжигания
и подтягивает кожу

250 g/r

KYMYNSE

FACE MOUSSE
МУСС ДЛЯ
УХОДА ЗА
ЛИЦОМ

Мягкий уход
с натуральными
экстрактами

300 ml/rm

KYMYNSE

FACE MOUSSE
МУСС ДЛЯ
УХОДА ЗА
ЛИЦОМ

Интенсивное питание
с пантенолом
и алоэ вера

Для сухой
и чувствительной
кожи

300 ml/rm

KYMYNSE

BODY SCRUB
АНТИЦЕЛЛУЛИТНЫЙ
СКРАБ ДЛЯ ТЕЛА

натуральный
кокосовый

С маслом кокоса,
ши и макадамии

Увлажняет, омолаживает,
придает упругость

250 g/r

KYMYNSE

INTIMITE
ПЕНКА ДЛЯ
ГИГИЕНЫ
ЛИЦА

для чувствительной
кожи

Смягчает,
увлажняет,
придает упругость



ОТДЫХ С ВИДОМ

Для многих балкон – это место хранения ненужных или сезонных вещей. Но если приложить немного усилий, он может превратиться в уютный уголок для приятного отдыха. Собрали простые идеи и советы, которые помогут легко преобразить пространство.



Ничего лишнего

Обычно на балкон отправляют вещи, которые больше нигде хранить, а выбросить жалко. Посмотрите на это с другой стороны: что-то можно отдать, продать или сдать на переработку, а с чем-то пришла пора расстаться.

Следующий шаг – организация хранения того, что вам действительно нужно. Используйте пространство по максимуму! Лыжи или велосипед можно повесить под потолок на специальные крючки. На стенах закрепите полки для коробок с легкими вещами (например, елочными игрушками). Для остального подойдет компактный стеллаж или небольшой шкаф.

Если вы используете для хранения контейнеры или ящики, подписывайте их – так будет легче найти нужную вещь.



Секреты уюта

После расхламления на балконе у вас наверняка освободилось пространство. Давайте превратим его в место для отдыха!

Для небольшого балкона подойдет складная мебель – столик, крепящийся к стене, и легкие стулья. В качестве стола можно использовать и подоконник – просто подставьте к нему пару стульев.

Если позволяет пространство, можно разместить на балконе мини-диван (лучше со съемными чехлами). Другой вариант – подвесное кресло, которое крепится к потолку.

Для окон подойдут жалюзи или римские шторы пастельных оттенков. На подоконнике или за окном разместите кашпо с цветами. На стену подвесьте гирлянду из лампочек или пару постеров. Добавьте мягкие подушки для стульев или дивана, скатерть или сервировочные салфетки на стол, коврик на пол – и уютное пространство готово.

Без пыли и пыльцы

Летом постоянно открыты окна, и внутрь попадают пыль, пыльца, капли дождя. Сохранить чистоту поможет регулярная уборка.

Стекла протирайте салфеткой из микрофибры. Пол мойте водой или со специальным средством. Выбирайте его в зависимости от покрытия. Коврик вытряхивайте или пылесосьте.

Стены, жалюзи и другие поверхности периодически протирайте влажной тряпкой. Подушки, скатерть, чехлы от дивана и другой текстиль регулярно стирайте на небольшой температуре со средством для цветных тканей.

Хотя бы раз в месяц полноценно мойте окна со средством для стекол и зеркал. Очистить подоконники и откосы помогут универсальные спреи для уборки, которые подходят для пластика.



Густой гель с хлором Sanfor «10 в 1 Зеленое яблоко» – ваш универсальный помощник для уборки в доме! Средство очищает поверхности от грязи, защищает от налета, помогает бороться с микробами и удаляет черную плесень.

A woman with long dark hair, wearing a white sleeveless top, is lying on her back on a bed with white linens. She has her eyes closed and her hands are resting near her head, suggesting a state of relaxation or sleep. The background is a soft, out-of-focus white.

Как на облаке

Аромат свежестыранного постельного белья – особый вид удовольствия. Мы узнали все о том, как правильно стирать наволочки, простыни и пододеяльники, а также ухаживать за подушками и одеялами.



Сатин, поплин, жаккард

В теплое время года постельное белье нужно стирать раз в 5-7 дней, в холодное – раз в 10-14 дней.

Хлопковое, сатиновое и льняное белье стирайте в режиме «хлопок». Для комплектов из жаккарда, поплина, тенселя и бамбука подходит программа бережной стирки, для шелка – самый деликатный режим.

При выборе программы учитывайте цвет белья. Белые хлопковые и льняные комплекты можно стирать на 60-90 градусах, цветные – на 40-60 градусах. Для белья из других материалов действует тот же принцип: чем ярче цвет, тем ниже должна быть температура.

Стирка на 90 градусах помогает избавиться от пылевых клещей, но может привести к быстрому износу ткани. Чтобы продлить срок службы белья, этот режим лучше использовать не каждый раз.

Средство для стирки выбирайте в зависимости от цвета. Для белого подойдет универсальный порошок или гель, для цветного и темного – специализированные средства.

Если на белье есть пятна, предварительно обработайте их пятновыводителем. При стирке белых комплектов дополнительно можно использовать отбеливатель. Чтобы смягчить белье и придать ему нежный аромат, добавьте кондиционер.

Заполняйте барабан стиральной машины примерно на 2/3, чтобы осталось свободное место – так белье постирается лучше.

ДОМ И УЮТ

Пух и перья

Подушкам тоже нужен деликатный уход, но не все можно стирать в машинке. Например, ортопедическим и пуховым подушкам стирка запрещена. Зато подушки с синтетическим или полиэфирным наполнителем рекомендуется стирать минимум дважды в год.

Выбирайте щадящий режим стирки с температурой 30 градусов и небольшим (до 800) количеством оборотов. Используйте гель для стирки или средство в капсулах. Отбеливатели, пятновыводители и кондиционеры добавлять не нужно.

Сразу после стирки несколько раз встряхните подушку, чтобы наполнитель равномерно распределился. Выложите ее на ровную поверхность, периодически переворачивайте и встряхивайте.

Добавьте в барабан машины мячики для стирки или несколько чистых полотенец – это поможет наполнителю не спрессоваться.

Переверните и встряхните

Одеяла нужно стирать минимум два раза в год, а также при появлении видимых загрязнений. Одеяло из искусственного пуха стирайте на бережном режиме при температуре не выше 30 градусов. Затем разложите его на ровной поверхности, периодически встряхивайте и переворачивайте.

Для шерстяного одеяла подходит режим «шерсть» с низкой температурой и минимальным количеством оборотов. Одеяла из холлофайбера и микрофибры выдерживают стирку при температуре 60 градусов, синтепоновые – до 40 градусов. Отжим – минимальный, сушка – только горизонтальная.



BiMAX

с 30.04.2025 по 24.06.2025

ЭКСКЛЮЗИВНО В

М МАГНИТ

ЯРКОЕ ЛЕТО



1

КУПИТЕ
или закажите

продукцию BiMAX
с доставкой из мобильного
приложения Магнит*

2

РЕГИСТРИРУЙТЕ

чеки на сайте
promo.nefco.ru

3

ВЫИГРЫВАЙТЕ

стиральную машину
и другие ценные призы

**ГЛАВНЫЙ
ПРИЗ**

Стиральная машина



ПРИЗЫ



Годовой запас бытовой химии



Мелкая бытовая техника

**ЕЖЕНЕДЕЛЬНЫЕ
ПРИЗЫ**



Подарок
от Нэфис Косметикс

3000 **М**

Подарочный купон в сеть
магазинов Магнит
номиналом 3000 рублей**

*Мобильное приложение «Магнит: акции и доставка» (6+) (далее – мобильное приложение). Кроме стирального порошка BiMAX 400гр.
**Подарочный купон можно использовать в сети магазинов Магнит в форматах Магнит у дома, Магнит Косметик, Магнит Семейный, Магнит Экстра. Общий срок акции с 30.04.2025 по 29.08.2025. Срок совершения покупок, включая регистрацию чеков: с 30.04.2025 по 24.06.2025. Акция проводится в сети магазинов Магнит в форматах Магнит у дома, Магнит Косметик, Магнит Семейный, Магнит Экстра и в мобильном приложении в разделе «Доставка». Продавец: АО «Тандер», ОГРН 1022301598549, г. Краснодар, ул. им. Леваневского, 185. В рекламном материале представлены изображения некоторых акционных товаров и призов. Призы и акционные товары могут отличаться по внешнему виду от изображений в рекламном материале. Количество акционных товаров и призов ограничено. Также имеются иные ограничения. С информацией об организаторе акции, о полных правилах проведения, количестве призов, сроках, месте и порядке их получения можно ознакомиться на promo.nefco.ru.

Сны слаще...

с мягкостью и успокаивающими ароматами Вернель

НОВИНКА



Мягкость



Лёгкая глажка



Успокаивающий аромат



Антистатик

Природные ароматы для сна

Вернель

Арома + терапия

Лаванда и Сандал



СУПЕР КОНЦЕНТРАТ 870 МЛ

Природные ароматы для сна

Вернель

Арома + терапия

Жасмин и Мелисса



СУПЕР КОНЦЕНТРАТ 1,74 Л

LED

ЭНЕРГИЯ ДЛЯ
ДЕЙСТВИЙ



НОВЫЙ БРЕНД
ДЛЯ МУЖЧИН



Страна Лимония

Пора добавить в интерьер сочных акцентов! Пусть на кухне поселится красивая посуда с цитрусовыми мотивами, а яркий текстиль будет поднимать настроение. Все для летнего обновления ищите в «Магнит Косметик».



1. Кувшин, стекло, 1,7 л;
2. Стакан, стекло, 300 мл;
3. Фруктовница, металл, 25 см;
4. Ваза, коллекция, стекло, 18,5 см;
5. Салфетка сервировочная, плетеная, 30 x 30 см;
6. Тарелка десертная, опал, 18 см;
7. Свеча в подсвечнике, зеленое стекло;
8. Кружка бочонок, фарфор, 380 мл;
9. Салфетница, металл;
10. Кружка бочонок, двойное стекло, 380 мл;
11. Салатник, фактурный фарфор, 14 см;
12. Блюдо, фарфор, 15 см;
13. Тарелка обеденная, опал, 25 см.



Полотенце махровое, 30 x 50 см,
50 x 80 см, 70 x 120 см



Подушка-сидушка, 40 x 40 см

1. Полотенце кухонное, вафельное, 40 x 60 см;
2. Лопатка силиконовая большая, с декором;
3. Лопатка силиконовая малая, с декором;
4. Набор прихваток + рукавица;
5. Набор разделочных досок, 30 x 40 см;
6. Банка для сыпучих продуктов 0,5 л, с декором.
7. Банка для сыпучих продуктов 0,9 л, с декором;
8. Набор дуршлаг + миска с крышкой, декор, 3,3 л;
9. Набор контейнеров 0,39 и 0,63 л, 2 шт.;
10. Кастрюля с декором, 3 л;
11. Набор кухонных полотенец, 40 x 60 см;
12. Сковорода 19 x 14 x 3,5 см;
13. Кисточка;
14. Постельное белье, евро, сатин;
15. Подушка декоративная, 30 x 50 см;
16. Покрывало, 150 x 200 см.



Осторожно, белая подошва!

Стильная обувь с белой подошвой радует нас при покупке, но спустя время теряет белизну. Собрали приемы, которые помогут вернуть светлой подошве идеальный вид.

Непыльная работа

Каждый раз после возвращения домой протирайте подошву влажной губкой, чтобы убрать налет пыли. Удалить небольшие пятна поможет стик для обуви или меламиновая губка.

Для серьезных загрязнений используйте очищающую пену для обуви. Если на полноценное мытье времени нет, протрите подошву универсальными очищающими салфетками.

На светлой стороне

Белая подошва со временем может пожелтеть. Вернуть ей белизну поможет мыльный раствор. Разведите жидкое мыло в небольшом количестве воды и с помощью губки аккуратно нанесите на подошву. Оставьте раствор на пару минут, затем потрите поверхность губкой и смойте. Можно также использовать универсальный чистящий спрей, который подходит для пластика.



Пена для обуви Waksme White Sneaker Foam* помогает удалить сложные загрязнения, а входящий в состав оптический отбеливатель придает дополнительную белизну. С помощью пены можно обновить внешний вид обуви и продлить срок ее службы.
* Пена для кроссовок.



Пятновыводитель «Дивидик спорт» удаляет даже стойкие загрязнения с подошвы, рангов и текстиля, нейтрализует запахи и сохраняет структуру ткани. Подходит для белого и цветного, а также для ручной и машинной стирки.



**СУПЕР
ЧИСТОТА
ОТ КУХНИ ДО ВАННОЙ**



Слегким паром

Белая, гладкая и блестящая – такой должна быть идеальная ванна. Делимся советами, как поддерживать чистоту и бороться с пятнами от жесткой воды и ржавчины на эмали и акриле.

Эмаль: нежнее нежного

Эмалированная ванна требует самой деликатной чистки. Бытовую химию с хлором, высоким содержанием кислот или грубыми абразивами на эмали лучше не использовать. Выбирайте чистящие гели и спреи на щелочной основе, предназначенные именно для этого типа поверхности. Всегда читайте инструкцию и не передерживайте средство.

Если нужно оттереть загрязнения, используйте мягкую губку или салфетку из микрофибры. Жесткие губки и щетки для эмали не подходят.

Чтобы поверхность дольше оставалась гладкой и блестящей, после водных процедур насухо протирайте ее мягкой салфеткой. Это лучшая защита от известкового налета и твердых отложений.

Акрил: никаких абразивов

При правильном уходе акриловая ванна будет долго радовать вас белизной и глянцевым блеском. Главное – использовать для чистки правильные средства.

Акрил хорошо переносит небольшую концентрацию кислот, но может пострадать от воздействия щелочи, спирта и хлора. Следите также за тем, чтобы на поверхность ванны случайно не попали растворы, в составе которых есть ацетон, формальдегид и другие агрессивные вещества.

Как и эмаль, акрил не любит жестких абразивов. Не используйте для чистки таких ванн жесткие щетки и губки, а также грубые порошки. Гель или спрей плюс мягкая губка или салфетка – идеальный набор, который поможет добиться чистоты и не повредит поверхность.



Губка Capri поможет справиться с любыми загрязнениями. Мягкая сторона – для деликатных поверхностей, жесткая – для удаления стойких пятен, например, на смесителе.

Пятна: распознать и обезвредить

Некоторые загрязнения требуют более интенсивной чистки. Чаще всего на поверхности ванны появляются известковые отложения и следы ржавчины. Для застарелых пятен используйте специализированные средства, которые решают конкретную проблему. Более свежие загрязнения можно убрать с помощью универсальных гелей и спреев.

Плесень требует особого подхода. Для ее удаления используйте специальные продукты, которые уничтожают грибок. Также важно разобраться с причиной, которая вызвала ее появление. Возможно, нужно обновить изоляционный слой между стеной и ванной или использовать поглотители влаги, чтобы убрать лишнюю сырость.

Еще одна проблема – серый или желтый налет. Убрать его поможет только ежедневная чистка. Сразу после водных процедур используйте мягкое моющее средство, чтобы убрать с поверхности ванны накопившиеся загрязнения.



Набор салфеток из микрофибры Capri – универсальное решение. Они пригодятся в борьбе с пылью и пятнами и не оставят разводов на зеркалах и стеклах.

Во время уборки в ванной не закрывайте дверь и по возможности включайте вентиляцию, чтобы обеспечить приток свежего воздуха.



21 марта —
19 апреля

ОВЕН

Вы затеете сразу несколько проектов в разных сферах. Будет шанс что-то возглавить. Своевременная смена планов и внимание к деталям в работе избавят от лишних хлопот. Появятся интересные знакомства, а полученная информация поспособствует личной и деловой перезагрузке. Может потребоваться больше респектабельности во внешнем виде.



21 июня —
22 июля

РАК

Июнь принесет суету, но она поможет в чем-то разобраться и на что-то решить. Придет ясность в рабочем проекте, вы сможете тайно влиять на некие процессы. Не стесняйтесь рекламировать себя – это притянет удачу и позитивное отношение людей. Придерживайтесь своего имиджа, но добавьте в него что-то новое.



20 апреля —
20 мая

ТЕЛЕЦ

Вы столкнетесь с быстрой сменой событий, будет много непривычного, и это внесет коррективы в долгосрочные намерения. Новые люди чему-то научат, но не доверяйте полностью – какие-то сведения могут помешать работе. Немного хаоса пойдет вам на пользу и даст свежий взгляд. В уходе рекомендуется использовать средства на основе природных компонентов.



23 июля —
22 августа

ЛЕВ

Львы в июне получают много отличных шансов, в том числе и на яркие перемены в жизни, но придется в чем-то убеждать деловых или романтических партнеров. Новые обстоятельства придется вам по вкусу, и получится освоиться в новом месте или новых для вас отношениях. Исчезнут трудности, придет легкость. Меняйте образы, будьте разными – больше цвета и украшений.



21 мая —
20 июня

БЛИЗНЕЦЫ

Июнь даст развитие по многим направлениям, но за что-то придется тщательно отчитываться. Некоторые поездки требуют согласования с близкими и с теми, кто следит за соблюдением правил. Яркие события позволят вам показать себя и принесут популярность в важных кругах. Не исключены легкие доходы. Уделите внимание маникюру и коже рук.



23 августа —
22 сентября

ДЕВА

Вам в июне стоит легче относиться к факту, что вы понимаете в этом мире далеко не все. Пользуйтесь переменами, чтобы расширить информационное поле. Будут интересные рабочие предложения – главное, принимая решения, не слушать сплетни. Новые люди заставят сомневаться. Не идите на поводу у моды, в том числе и в косметике.



23 сентября —
22 октября

ВЕСЫ

Июнь подарит новые обстоятельства и успехи в тех областях, где их давно хочется. Удача с вами, пользуйтесь этим. То, что покажется интересным, даст доход и поможет решить рабочие вопросы. С поездками вероятны сложности из-за родни или денег, но это компенсируется чем-то другим. Приобретите парфюм – идеально, если он будет гармонизировать с ароматом вашего партнера.



22 декабря —
19 января

КОЗЕРОГ

Июнь подарит решение проблем и легкость в тех областях, где долго были сложности. Что-то изменится в вашу пользу. Появятся интересные варианты развития событий. Придут дополнительные блага, однако могут появиться и неожиданные расходы на бытовые нужды. Уделите время дыхательной гимнастике и приобретите пару ярких аксессуаров.



23 октября —
21 ноября

СКОРПИОН

Вас в июне ждут события, которые лично вы программировали долгое время. Какое-то противостояние принесет явную или тайную власть. Вы позволите себе то, в чем давно отказывали, но это может не понравиться деловому или романтическому партнеру. Не тратьте накопления на развлечения.



20 января —
18 февраля

ВОДОЛЕЙ

Долгие усилия могут наконец-то дать резкий и весьма неожиданный, но главное – приятный результат. Будет много радости, однако какое-то партнерство подвергнется испытаниям. Получится разнообразить жизнь благодаря новым людям. Поездка, планируемая как развлечение, принесет более глубокие и долгосрочные плоды.



22 ноября —
21 декабря

СТРЕЛЕЦ

В июне стоит избегать всего, что несет в себе хаос. Не инициируйте перемены ради разнообразия и не нарушайте правила на работе. Тогда месяц может принести адекватную реализацию способностей, дополнительный доход, новые возможности, которые подарят деловые партнеры. Вероятна семейная поездка или ретрит. Уделите внимание ногтям.



19 февраля —
20 марта

РЫБЫ

Рыбы в июне будут настроены спорить и отстаивать то, что не имеет значения. Сосредоточьтесь на себе, своем будущем, успехах и не тратьте напрасно время. Не стоит просто так сорить деньгами. Сейчас самое главное – не испортить отношения с близкими и не упустить по-настоящему важные возможности. Не используйте незнакомую косметику.



LAF®

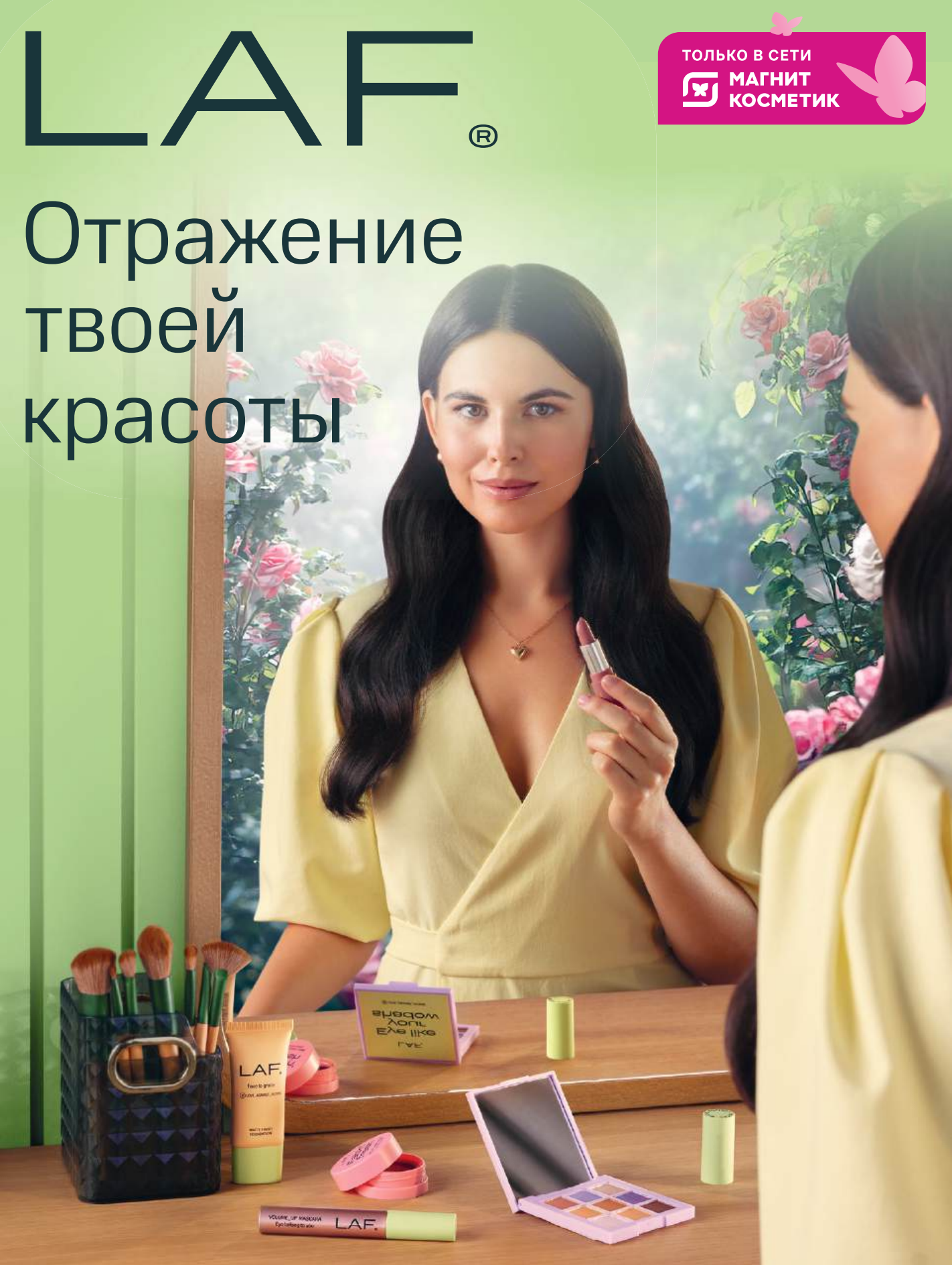
ТОЛЬКО В СЕТИ



МАГНИТ
КОСМЕТИК



Отражение твоей красоты



ICE

PROFESSIONAL
by NATURA SIBERICA

KERATIN INJECTION*

добро пожаловать в мир профессионального ухода
за волосами ICE Professional by Natura Siberica

Фиолетовые баночки с кератином
для мгновенного преображения волос,
как после салона

*Инъекция кератина



AQUA VOYAGE



ПУТЕШЕСТВИЕ ПО АРОМАТАМ МИРА

ОЩУТИТЕ АРОМАТ СПЕЛЫХ АПЕЛЬСИНОВ, СЛАДОСТЬ СОЛНЕЧНЫХ
ВИНОГРАДНИКОВ И ПОГРУЗИТЕСЬ В АРОМАТЫ ВОСТОЧНОГО БАЗАРА
С НОВОЙ ЛИНЕЙКОЙ МЫЛА И ГЕЛЕЙ ДЛЯ ДУША