

MxKOCMETIK

праздничное настроение

2025

на обложке: Люся Чеботина



2 080000 563970

AQUA VOYAGE



ПУТЕШЕСТВИЕ ПО АРОМАТАМ МИРА

ОЩУТИТЕ АРОМАТ СПЕЛЫХ АПЕЛЬСИНОВ, СЛАДОСТЬ СОЛНЕЧНЫХ
ВИНОГРАДНИКОВ И ПОГРУЗИТЕСЬ В АРОМАТЫ ВОСТОЧНОГО БАЗАРА
С НОВОЙ ЛИНЕЙКОЙ МЫЛА И ГЕЛЕЙ ДЛЯ ДУША

SOWELL®

Studio



Новый бренд косметики
для ухода за волосами
и стайлинга.

**ПРОФЕССИОНАЛЬНО
ТЕХНОЛОГИЧНО — ПОНЯТНО!**



редакции



ПИСЬМО

Вы держите в руках наш новогодний номер. По многим причинам он особенный для нас.

В декабре 2025 года у «Магнит Косметик» произошел ребрендинг. Совершенствуясь и идя в ногу со временем, мы изменили наш привычный логотип и название, сократив его до лаконичного «МКосметик». Еще одна новость: у нас появился амбассадор – певица и актриса Люся Чеботина. Более подробно об этом читайте на страницах журнала.



Декабрь – месяц предновогодней суеты. Большую часть номера мы посвятили предпраздничной подготовке. Ищите идеи причесок и макияжа для новогодних корпоративов и вечеринок, а также подарков для родных и друзей.

Для тех, кто любит следовать всему новому, мы подготовили гид по велнес-трендам. Также рассказали, как ухаживать за волосами зимой, об особенностях мужского ухода и как привести себя в порядок, если в новогоднюю ночь хочется выглядеть на все 100%.

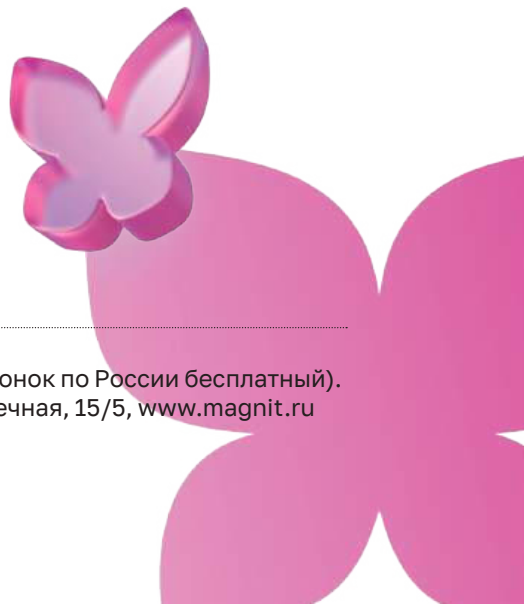
Новый год – праздник, на который мы все возлагаем особые надежды и ждем чуда, независимо от того, сколько нам лет. Но главное – помнить, что самое важное у нас уже есть – это наши близкие и внутреннее ощущение счастья, которое озаряет нас своим теплом и дарит состояние спокойствия и гармонии. С наступающим Новым годом!

Спасибо, что выбираете нас.

До встречи в «МКосметик»!



Информационный центр: 8 (800) 200-90-02 (звонок по России бесплатный).
Головной офис: 350072, Россия, Краснодар, ул. Солнечная, 15/5, www.magnit.ru



feel MOMENT

ТВОЙ ДРАГОЦЕННЫЙ МОМЕНТ В УХОДЕ ЗА КОЖЕЙ



Feel moment - почувствуй момент

INFLUENCE BEAUTY

КОЛЛЕКЦИЯ

CREATIUM

ПРЕОБРАЗОВАНИЕ МАТЕРИИ: ИГРА СВЕТА И ТЕКСТУР





Е Р Е М Л О Н О В



М*КОСМЕТИК



06



06 Лицо с обложки

Уход

22 Готовность №1

Простые и эффективные домашние ритуалы красоты, которые помогут подготовиться к новогодним праздникам

26 Мужская работа

Мини-инструкция по основным правилам домашнего ухода

30 На страже волос

Как правильно подобрать уход в сезон холодов, сухого воздуха и головных уборов

Тренды

34 31 декабря

Делимся трендами вечерней моды и советами по новомуднему образу

38 Перевести стрелки

Макияж с акцентом на глаза – главный тренд зимы 2025/2026

62 Быть в ресурсе

Изучили велнес-тренды этого года, которые наберут еще больше популярности в 2026 году

Школа красоты

42 Вскружить голову

Завить, уложить, добавить текстуры – праздничные варианты укладок и как их повторить



50



46



57

46 Во всем блеске

Три идеи праздничного макияжа и секреты их воплощения

Парфюмерия

50 Найти свое

Пройдите наш тест, чтобы узнать, какой аромат вам подходит

Традиции

52 Вылетит птичка

Новогодние фотографии на память – отличная идея семейной традиции. Как все организовать, чтобы получить эффектные снимки

Подарки

54 Это на Новый год

Собрали идеи подарков для самых близких

57 Заверните все!

Идеи праздничной упаковки

ЭТИКЕТ

60 Вам подарок!



Дом и уют



64 С новым домом!

Создаем праздничное настроение с помощью уютного текстиля и новогодней посуды

66 Марафон чистоты

Как привести дом в порядок, не растеряв новогоднего настроения

70 Все в порядке

Секреты быстрого и эффективного мытья посуды после гостей

74 Скатертью дорога

Как ухаживать за скатертями, салфетками и дорожками на стол, чтобы они всегда выглядели как новые

78 Гороскоп

В следующем номере:

Расскажем, как защищать кожу лица и губы от сильного холода и ветра, об особенностях ухода за зрелой кожей и почему кератин важен для волос. Также в номере – главные бьюти-тренды зимы и фитнес-советы.



ЛИЦО С ОБЛОЖКИ

Люся Чеботина – амбассадор «МКосметик»

Певица, актриса,
автор песен,
королева
хит-парадов –
сегодня у Люси
Чеботиной новая
роль. В этом году
Люся стала
амбассадором
бренда
«МКосметик».
Что объединяет
яркую артистку
и известный
бренд?

В 2025 году «МКосметик» отметил свое пятнадцатилетие. Все эти годы, помогая покупательницам ощущать уверенность, заботиться о себе и своих близких, «МКосметик» не переставал меняться и расширять свои горизонты. Пришло время выйти на новый уровень!

В декабре 2025 года у «МКосметик» появился свой амбассадор – Люся Чеботина. Этот союз невероятно важен и для бренда, и для самой артистки. Поклонники, миллионные просмотры и признание – сегодня о Люсе Чеботиной знает вся страна. А ведь когда-то она была простой девочкой из Петропавловска-Камчатского. Потрясающее трудолюбие, стремление к мечте и безусловная поддержка близких – вот формула ее успеха. Сегодня у ног Люси Чеботиной весь мир, но она остается все той же девушкой, влюбленной в музыку и преданной своей семье. Наш дуэт объединяет смелость двигаться вперед, желание становиться лучше и постоянно развиваться, сохраняя верность себе и своим ценностям.

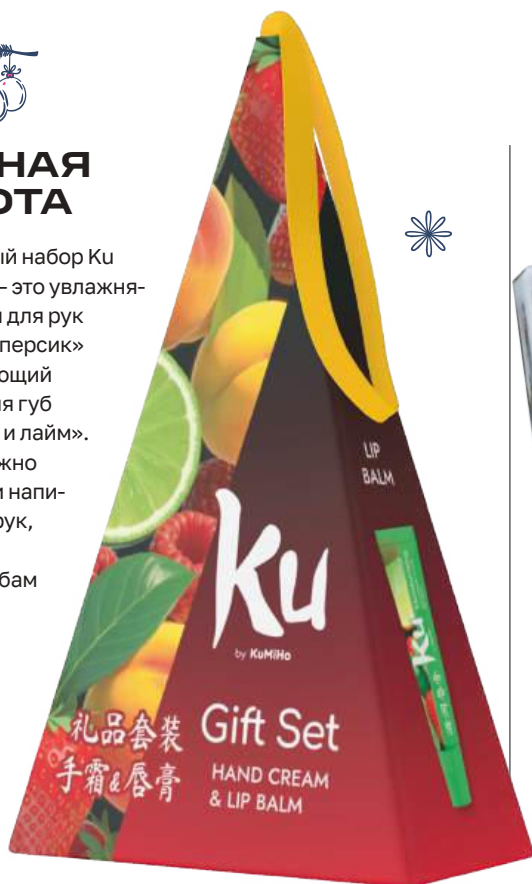
Уже в декабре вас ждет обновленный «МКосметик» – с ярким логотипом, удобным приложением, еще более быстрой доставкой онлайн-покупок и большими современными магазинами, которые превратятся в полноценные быти-пространства. Только для вас – самые трендовые и обсуждаемые бренды, виртуальная примерка макияжа и ранние запуски новых и лимитированных коллекций декоративной и уходовой косметики.

Не подражать, а всегда оставаться собой и верной себе, тонко чувствовать красоту, вдохновлять и создавать новые тренды – все это объединяет обновленный «МКосметик» и Люсю Чеботину. Приглашаем вас в удивительное путешествие, где будут смелые эксперименты, новые открытия и много поддержки. Присоединяйтесь!



НЕЖНАЯ ЗАБОТА

Подарочный набор Ку от КуMiHo – это увлажняющий крем для рук «Малина и персик» и увлажняющий бальзам для губ «Клубника и лайм». Крем бережно увлажнит и напитает кожу рук, а бальзам подарит губам мягкость и защитит от сухости.



СИЛА УВЕРЕННОСТИ

Ароматы Prime Minister – для уверенных в себе мужчин. В фужерном Action Decisive* ноты фруктов и дикой розы сочетаются с сандалом и белым деревом. А в древесном Victoire de la diplomatie** цитрусы звучат в унисон с морскими, смолистыми и озоновыми аккордами.

* Решительное действие. ** Победа дипломатии.

ВИШНЕВЫЙ СОБЛАЗН

Цветочная парфюмерная вода Elixir Sweet Cherry* – для тех, кто любит быть в центре внимания. Она раскрывается искрящимися нотами вишни, малины и мандарина, которые сменяются сладкими аккордами маршмеллоу, ванили, гардении и орхидеи. В шлейфе звучит чувственная мелодия, в которой сандал и дуб сплетаются с соблазнительным мускусом и белой замшей.

* Сладкая вишня.



КРАСОТА МОМЕНТА

Аромат Hypnotic Dream* от Monblue – это ода любви < жизни. Сочные фрукты и зеленый чай сплетаются с аккордами бамбука и нежных цветов, а в шлейфе звучит чувственная мелодия с нотами кедра, амбры и мускуса.

* Гипнотический сон.



СЛАДКАЯ ЖИЗНЬ

Цветочно-фруктовый аромат Sugar Baby* от Monblue – для тех, кто не боится быть в центре внимания. Он с первого звучания покоряет жизнерадостными аккордами спелой смородины и сочной груши.

Их искрящаяся мелодия сплетается с аппетитными нотами ванильного мороженого и сладкой клубники.

Завершает композицию притягательная и глубокая база, в которой пышные орхидеи соединяются воедино с драгоценным белым мускусом.

* Сладкая девочка.



С ПЕРВОГО ВЗГЛЯДА

Термотушь Al Lash от Divage – это роскошные, объемные и удлиненные ресницы мечты без комочков и «эффекта панды». Тушь устойчива к влаге и не осыпается в течение дня. Важно, что она легко и быстро смывается обычной теплой водой, не оставляя никаких следов. Выразительный и глубокий взгляд – без компромиссов!



УЛЫБКА НА МИЛЛИОН

Электрические щетки Oral-B Vitality PRO и Oral-B Vitality Clean обеспечат ощущение профессиональной чистки каждый день. Они помогают бережно и тщательно удалять налет и массируют десны. Используйте их со сменными насадками Oral-B PRO Cross Action для глубокого и качественного очищения зубов.



ДЛЯ ТЕХ, КТО ВЕРИТ В ВОЛШЕБСТВО

Мерцающие зубные щетки и зубные пасты с блестками «Искрящаяся мята» и «Зимний мандарин» от бренда Splat Special – это лимитированная новогодняя коллекция. Она создана для тех, кто верит в волшебство. Начните новый год с улыбки и окунитесь в атмосферу праздника уже сейчас!



ПОКУПКИ СЕЗОНА

НЕЖНЫЙ УХОД

Женский гель-крем для душа «Малина и Пион» от Palmolive Naturэль – это бережное очищение и нежный уход за кожей. Формула с натуральными экстрактами малины и пиона, а также увлажняющим молочком помогает сохранить естественный уровень увлажненности кожи, придавая ей соблазнительную мягкость и сияние. Благодаря большому объему и экономичному расходу средства хватит надолго. Формула гель-крема pH-нейтральна, а в составе нет парабенов и силиконов.



МЯГКОСТЬ И ЗАЩИТА

Зимой наши губы нуждаются в особом внимании и уходе. Бальзам Ceramed с пантенолом подарит им питание и защиту от холода и ветра. Он способствует заживлению трещин и обеспечивает быстрое восстановление кожи губ.



БАЛАНС И УВЛАЖНЕНИЕ

Средства LIKATO помогают ежедневно поддерживать баланс микробиома кожи. Пенка для умывания, гидрофильное масло, энзимная пудра и увлажняющий тоник обеспечат бережное очищение и свежесть без пересушивания. Сыворотки-спреи для разных типов кожи с антивозрастным, увлажняющим или анти-акне эффектом помогут вернуть тонус, упругость и сияние. А с задачей наполнить влагой каждую клеточку и подарить коже комфорт и мягкость справится ламеллярный крем.





КАК В САЛОНЕ

Шампунь, бальзам-кондиционер, маска и несмываемый уход от ELSI PROFESSIONAL – это комплексная забота о волосах любого типа. Профессиональные формулы с активными компонентами помогают получить результат как после салонного ухода. Приятный бонус – изысканные ароматы.



БУДЕТ ПЫШНО

Текстурирующий спрей для объема от «Тафт» помогает приподнять волосы у корней. Спрей создает невидимый каркас и дарит прическе стойкий объем без склеивания благодаря сухому распылению. Совет: для максимального результата его можно наслаивать, добиваясь супер-объемного эффекта.



ПОПАСТЬ В ЦВЕТ

Стойкая крем-краска для волос Fara Classic «Скандинавская блондинка» подарит актуальный в этом сезоне светлый блонд. Оттеночная маска Fara Color Fresh «Жемчужный блонд» поддерживает красоту оттенка и заботится о волосах. Стойкая профессиональная крем-краска для бровей и ресниц от Fara обеспечит комфортное окрашивание и насыщенный цвет.

ЭНЕРГИЯ ЧИСТОТЫ

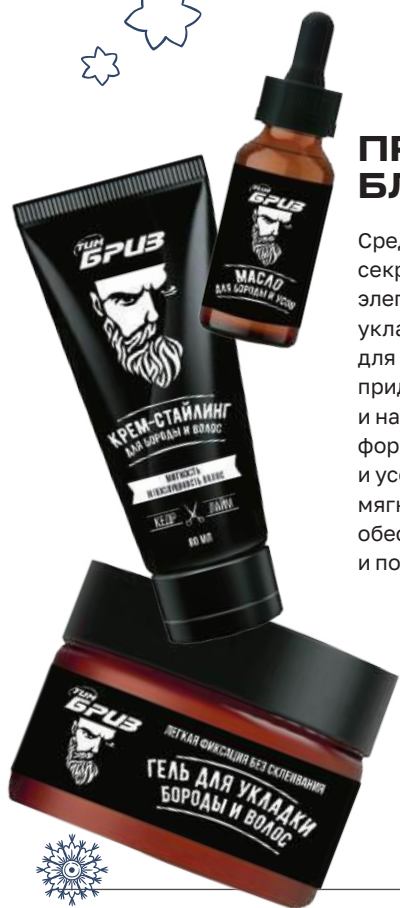
Гель для душа «Черничный йогурт» от «Фа» помогает бережно очистить кожу, а нежный аромат черники навеивает воспоминания о лете. Гель для душа «Натуральная свежесть» от «Фа» мягко очищает кожу и заряжает энергией благодаря легкому аромату белого чая.



ПОКУПКИ СЕЗОНА

ПРОСТО БЛЕСК

Средства «ТимБриз» – секрет вашей элегантности! Гель для укладки и крем-стайлинг для бороды и волос придадут блеск и надежно зафиксируют форму. Масло для бороды и усов сделает волоски мягкими, послушными, обеспечит их питание и поможет улучшить рост.



ПОД ЗАЩИТОЙ

Бальзамы для губ «Ла Кри» – настоящее спасение в холодный сезон. Бальзам для сухой и чувствительной кожи с пантенолом и алоэ вера эффективно защищает, смягчает и успокаивает. Восстанавливающий бальзам с ценными маслами оказывает регенерирующее действие, бережно заживляя очень сухие и потрескавшиеся губы.



МУЖСКОЙ ВОПРОС

Мужские подарочные наборы – беспроигрышный вариант для тех, кто ценит безупречный стиль и практичный подход. В наборе «Ты безупречен» от Deonica – пена и бритвенный станок для комфортного и точного бритья. Набор LĒD – это шампунь против перхоти и парфюмированный гель для душа – для свежести, энергии и бережного ухода за кожей и волосами.



СИЛЬНЫЕ И БЛЕСТЯЩИЕ

В подарочном наборе SoWell Total Repair* – шампунь и бальзам с кератином и формулой глубокого увлажнения Hydro Smart Technology** для силы, блеска и гладкости ваших волос.

* Полное восстановление.
** Технология глубокого увлажнения.



НАДЕЖНЫЙ РЕЗУЛЬТАТ

Лаки для волос MIRiNe – секрет стойкости вашей укладки! На выбор – лак мегасильной фиксации «Матовый финиш» или лак экстрасильной фиксации «Эффект памяти» в удобных форматах 100 мл и 400 мл.

ТЕПЛЫЕ ОБЪЯТИЯ

Погрузитесь в атмосферу уюта с набором для тела Sense of Warmness от Make Sense. Внутри – нежный мусс для душа и антиперспирант с изысканным ароматом. Ноты амбры, ветивера, кедрa и мускуса окутают теплом и подарят праздничное настроение.



ОСОБАЯ ЗАБОТА

Питательный крем для рук Happy Ginger* от Organic Shop с экстрактом имбиря порадует аппетитным ароматом пряного печенья. Крем бережно смягчает кожу и мгновенно дарит комфорт.

* Веселый пряник.



ПОКУПКИ СЕЗОНА

ОТ ВСЕЙ ДУШИ

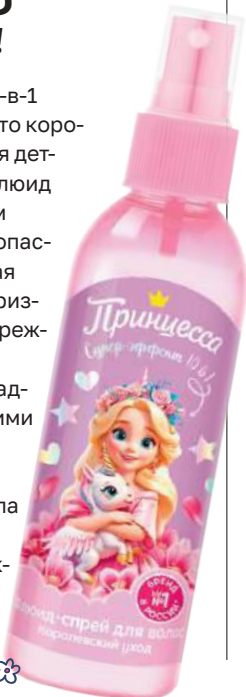
Пора радовать близких!
Наборы Sweet & Creamy*
и Cherry Escape** от Organic Shop –
это средства для тела с приятным
ароматом. В наборе «Для бани
и душа» от «Рецептов бабушки
Агафы» – мыло и крем для тела,
а набор Glow Your Skin*** от Natura
Siberica – это сыворотка и крем для
увлажнения и сияния кожи.



* Кремовая сладость.
** Набор для тела «Вишневое наслаждение».
*** Подари своей коже сияние.

КАК У МАМЫ, ТОЛЬКО ЛУЧШЕ!

Флюид-спрей 10-в-1
«Принцесса» – это коро-
левский уход для дет-
ских локонов. Флюид
обеспечивает им
бережную и безопас-
ную заботу, делая
даже самые каприз-
ные, сухие и повреж-
денные волосы
послушными, глад-
кими и блестящими
без утяжеления.
За результат
отвечает формула
на основе масла
арганы, комплек-
са витаминов
и растительных
экстрактов.



НА ЛЮБОЙ СЛУЧАЙ

Подарочный набор Ku от KuMiNo –
это пять тканевых масок на любой
случай: успокаивающая,
увлажняющая с гиалуроновой
кислотой, антивозрастная,
укрепляющая с коллагеном
и осветляющая с черным жемчугом.



МЯГКИЕ ЛОКОНЫ

Текстурирующий солевой спрей
для волос от LIKATO Professional
позволяет легко создать
естественный завиток и фиксирует
локоны. Спрей также помогает
справиться с ломкостью
и сухостью волос. Термозащитный
спрей для волос надежно
защищает их от высоких
температур во время укладки
феном, плойкой или утюжком.



СЛОВНО ШЕЛК

Подарочный набор Dreams come true* – это нежный гель для душа с ароматом экзотических цветов и трав и крем для тела с шелковистой текстурой. Гель окутывает кожу воздушной пеной, мягко очищая и тонизируя. Крем с маслом ши, коллагеном и гиалуроновой кислотой день за днем ухаживает за кожей, делая ее мягкой, нежной и бархатистой.

* Мечты сбываются.

ЗАРЯЖЕН НА УСПЕХ

Парфюмированный набор для мужчин Brave Wolf* порадует поклонников элегантности во всем. Гель для душа с экстрактами трав мягко очищает кожу и помогает сохранить ощущение свежести даже при активных физических нагрузках. Шампунь-гель 2-в-1 с экстрактом корня женьшеня и кофеином подарит бодрость и придаст тонус коже и волосам. У всех средств – по-настоящему брутальные ароматы, заряжающие энергией и верой в успех.



* Отважный волк.



ПОЛНЫЙ БЛЕСК

Экогель для мытья посуды Bio Mio – эффективное и бережное средство для чистоты вашей посуды. Он способен справиться с остатками пищи, пригоревшим жиром и стойкими запахами даже в холодной воде. Концентрированная формула позволяет экономно расходовать средство.



ГРАНИ УЮТА

Ароматы из новой премиальной коллекции для дома от Air Wick созданы с использованием натуральных ингредиентов и 100% эфирных масел. Выразительный хвойный аромат или изысканный дуэт сладости и тепла – выбор за вами. Наполните уютom каждый уголок дома!



ПОЛНЫЙ КОМФОРТ

С поильником-непроливайкой от Lamalove ваш малыш легко научится пить самостоятельно. Секрет – в мягком силиконовом носике и удобных ручках. Бутылочка с антиколиковой соской от Lamalove подходит для детей с рождения. Она помогает создать максимальный комфорт во время кормления и снизить вероятность коликов.



КАК ОБЛАЧКО

Новые трусики Huggies Ultra Comfort – для самых активных исследователей! Пояс-облачко, мягкие резинки, нежная дышащая поверхность, усиленная защита от протеканий и удобные индикаторы влаги – малышу будет сухо и комфортно, а маме – спокойно.



БЫСТРЫЙ ЭФФЕКТ

Биоразлагаемые гипоаллергенные капсулы для цветного белья Synergetic Color дарят вещам чистоту и свежесть. Комбинация энзимов и растительных ПАВ позволяет удалить загрязнения и пятна даже в холодной воде.



ЕЩЕ НЕЖНЕЕ

Кондиционер «Вернель Sensitive Мягкость Хлопка» порадует нежным ароматом и гипоаллергенной формулой. Благодаря этому его выбирают люди с чувствительной кожей, которым особенно важна мягкость и безопасность тканей.

ОДИН ЗА ВСЕХ

Универсальный кислородный чудо-очиститель BRANDFREE поможет быстро справиться со сложными пятнами – например, от жира, вина или травы. Средство подходит для очищения одежды, обуви, мягкой мебели, ковров, кафеля, стекла или пластика.



ПАРФЮМ ДЛЯ БЕЛЬЯ

Symphony Premium – парфюм в гранулах для белья. Стойкий аромат до семи дней, нейтрализация запахов, безопасен для всех тканей. Три изысканных аромата – для стирки как ритуала.



ЦВЕТ НОЧИ

Гель для стирки «Ласка Арома Восстановление для темного» подарит темным вещам и джинсам идеальную чистоту и утонченный аромат до 10 дней. Специальная формула помогает защитить яркость черного и темных цветов. Гель также смягчает и разглаживает ткани, помогая им дольше сохранять свою первоначальную форму. Средство оставляет на одежде деликатный шлейфовый аромат.



ПОКУПКИ СЕЗОНА



ЧИСТАЯ ПОБЕДА

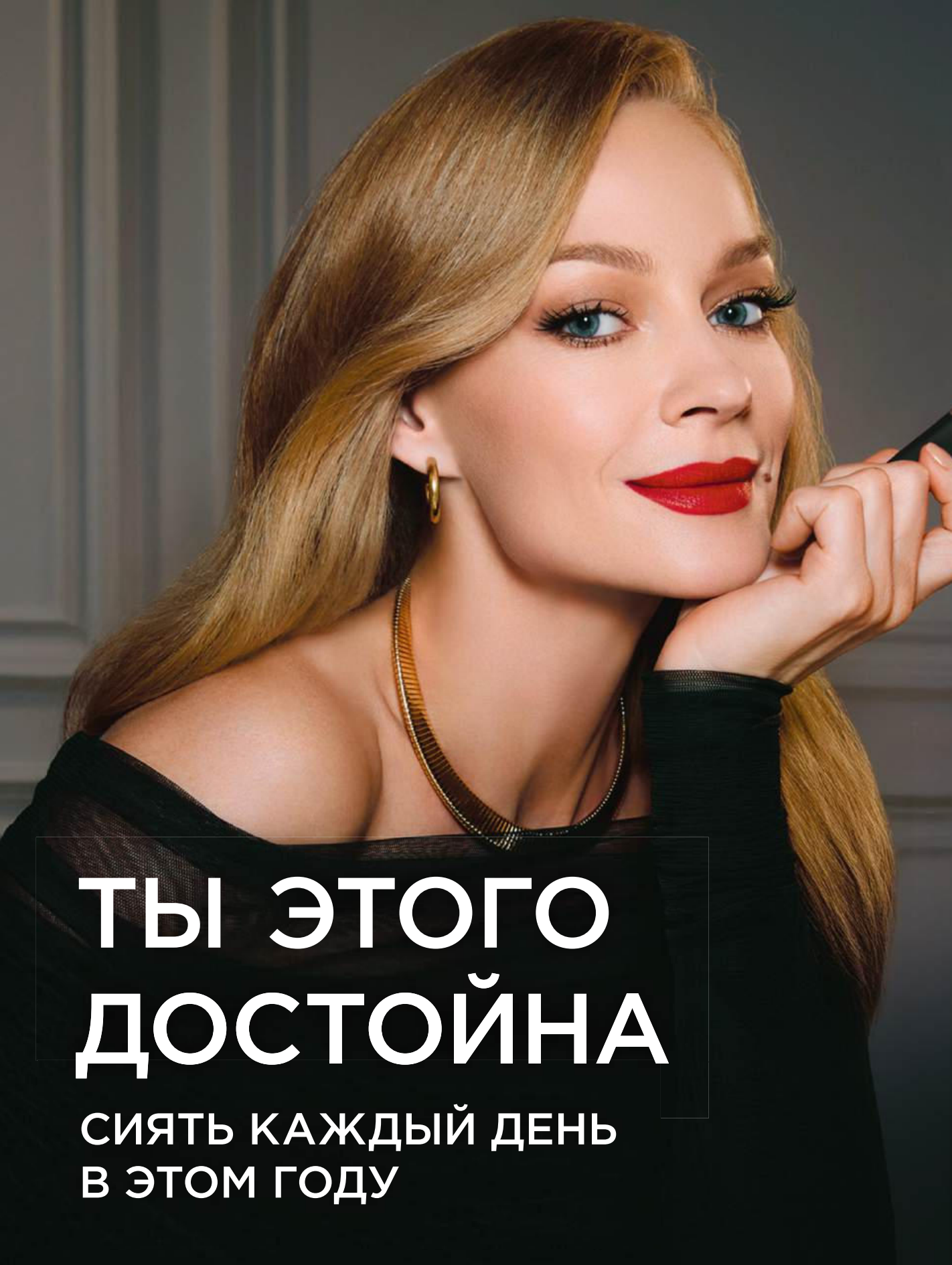
Биоразлагаемый гель для стирки цветного белья Synergetic Color помогает удалять загрязнения и пятна даже в холодной воде. Он дарит вещам свежесть и помогает сохранить насыщенность цвета. Гель для стирки всех видов тканей Synergetic 3 в 1 с ароматом «Магическая орхидея» подходит для стирки всех видов тканей, кроме деликатных и мембранных, а также для шерсти и шелка. Формула с пятновыводителем обеспечивает чистоту, устраняя пятна и неприятные запахи. Гель придает белью свежий аромат и заботится о ткани, сохраняя ее исходный вид и структуру.



МЯГКОСТЬ И АРОМАТ

Кондиционеры для белья Synergetis Emotions – это путешествие в мир ароматов и возможность добавить немного роскоши в повседневную жизнь. Средства бережно ухаживают за тканями, смягчают, действуют как антистатик и облегчают глажку. На выбор: теплое и чувственное «Счастье», нежный «Табак – Ваниль», свежая фужерная «Безмятежность» или сочная «Спелая вишня». Все кондиционеры экономично расходуются и помогают вещам дольше сохранять свою первоначальную форму и цвет.





ТЫ ЭТОГО ДОСТОЙНА

СИЯТЬ КАЖДЫЙ ДЕНЬ
В ЭТОМ ГОДУ

L'ORÉAL PARIS

УЧАСТВУЙТЕ
В РОЗЫГРЫШЕ
ПРИЗОВ



ГОТОВНОСТЬ #1



Новый год к нам мчится, а с ним – череда веселых встреч и вечеринок. Каждой из нас хочется в такие моменты выглядеть на все сто. Простые и эффективные домашние ритуалы красоты вам в помощь. Добавьте к ним расслабляющие практики – и наслаждайтесь праздником!

Команда лучших

Любой макияж будет лучше смотреться на гладкой и сияющей коже. Поэтому начнем с комбо из легкого пилинга и увлажняющей маски.

Сначала отшелушиваем кожу с помощью энзимной пудры или лосьона с фруктовыми кислотами. Затем наносим маску с гиалуроновой кислотой, витамином С или ниацинамидом. Кожа станет более ровной и наполнится внутренним свечением.

Нужен эффект лифтинга? Сделайте альгинатную маску – она отлично подтягивает и дарит четкость овалу. Подойдут и листовые маски с пептидами, коллагеном и антиоксидантами. Их тоже лучше делать после легкого пилинга – так эффект будет более выраженным.

Не забудьте о зоне вокруг глаз. Заранее положите в холодильник упаковку с патчами: в охлажденном виде они работают лучше. Увлажняющие патчи помогут разгладить мелкие морщинки и освежить кожу, с кофеином – снимут припухлости, с витамином С – осветлят и разгладят.

Если планируете надеть платье или топ с вырезом, уделите внимание шее и декольте. Сначала – легкий гоммаж, чтобы мягко отполировать кожу. Затем – питательная маска с ценными маслами, витаминами или морскими экстрактами. Финальный штрих – крем или молочко с деликатным шиммером.

Выбрали для праздника мини или корсетное платье? Позаботьтесь о том, чтобы кожа тела сияла. Формула успеха проста: теплая ванна, массаж со скрабом и щедрая порция увлажняющего крема с мерцающими частичками. К вечеринке – готовы!



Увлажняющая маска для зоны под глазами от Elskin – это нежные подушечки, пропитанные активной сывороткой. Ее формула помогает справиться с отеками и сделать кожу свежей, упругой и подтянутой, а взгляд – сияющим.



Ночной крем Retinol + Vitamin C от TO MY SKIN разглаживает, осветляет и подтягивает кожу, пока вы спите. За результат отвечает мощный омолаживающий комплекс из ретинола и витамина С.



Энзимная пектиновая маска Geltek глубоко очищает поры, выравнивает тон и рельеф кожи. Борется с комедонами и прыщами на лице и теле, тонизирует и обновляет кожу. Результат – сияющая, здоровая кожа!

Накануне торжества не экспериментируйте с новыми средствами. Протестируйте все новинки заранее – так вы точно не столкнетесь с аллергией или раздражением.

УХОД

Остановиться и расслабиться

Главный секрет идеального праздничного образа – блестящие глаза и сияние, которое идет изнутри. А их с помощью одной лишь косметики не добиться, ведь речь идет о внутренней энергии. Чувствуете, что силы на исходе? Значит, пора остановиться и позаботиться о себе.

Предлагаем пять способов восстановить силы и вернуть ощущение праздника.

1

Устройте свидание с собой. Чашка кофе и книга в любимой кофейне, поход в кино-театр или спокойный вечер дома с хорошим сериалом – выбирайте то, чего хочется именно сейчас и именно вам.

2

Уделите время телу. Можно устроить сеанс домашнего спа с ароматной ванной и масками, сходить на массаж или заняться йогой. Главное – вновь почувствовать свои телесные границы, заземлиться и выдохнуть.

3

Выходите на улицу. Свежий морозный воздух отлично освежает и дарит бодрость. Можно прогуляться в парке в выходной день или пройтись вечером по нарядно украшенным улицам, заряжаясь новогодним волшебством.

4

Проведите время с близкими. Например, сходите вместе на каток – это и прекрасный отдых, и физическая нагрузка (а точнее – разгрузка), и яркие впечатления.

5

Соберите фотокнигу с лучшими снимками за год. Это медитативное занятие поможет вспомнить самые классные моменты и вновь пережить приятные эмоции.



Двухфазная сыворотка-спрей с экстрактом белого трюфеля от KuMiHo



Питательная маска-перчатки для рук с маслом оливы от KuMiHo



Листовая маска с экстрактом меда манука от KuMiHo



Гидрогелевые патчи для глаз с экстрактом черного жемчуга и муцином улитки от KuMiHo



Кремы для рук и бальзамы для губ из новогодней коллекции от Holly Polly – это бережное питание, защита и увлажнение нежной кожи. А еще – теплые ароматы для самого праздничного настроения. Эксклюзивно в семье магазинов «Магнит».

SPLAT sm:)ex

НЕ ДАЙ
ему созреть

ПАТЧИ ОТ ПРЫЩЕЙ
прозрачные
и яркие



TISWELL



ЭМАЛЬ
ДО 2Х РАЗ
КРЕПЧЕ*

*Крепче - устойчивее к действию деминерализующих факторов; подтверждено инструментальными текстами в сравнении с зубной пастой без наногидроксиапатита, 2012. Действие имеет накопительный эффект при регулярном использовании не менее 2х раз в день.

SPLAT

Дарите
сияющие улыбки



A close-up portrait of a man's face, showing his eyes, nose, and a beard. He has a dollop of white shaving cream on his right cheek. The background is a solid dark brown color.

Мужская работа

Стереотипы о том, что уход за собой – не мужское дело, давно в прошлом. Составили мини-инструкцию по основным правилам домашнего ухода для мужчин, которые стремятся выглядеть ухоженно.

Акцент на волосы

Свежая стрижка – ключ к элегантному образу. Если вы давно не стриглись, отправляйтесь в барбершоп или воспользуйтесь дома триммером.

Начните уделять чуть больше внимания уходу за волосами. Предпочитаете удлиненную стрижку? После шампуня наносите кондиционер – это придаст блеск и разгладит структуру волос.

При любой длине можно использовать несмываемый спрей или крем, чтобы смягчить, увлажнить и защитить волосы от внешнего воздействия (например, от перепада температуры). Финальный штрих – немного геля или воска, чтобы зафиксировать форму стрижки.

Дело в бороде

Гладкая кожа или элегантная щетина – что бы вы ни выбрали, лицо должно выглядеть ухоженным. Первый шаг – умывание с мягким средством, чтобы очистить кожу. Затем используйте увлажняющий крем, который смягчит кожу и улучшит цвет лица. В составе ищите витамин С, гиалуроновую кислоту, ценные масла и растительные экстракты.

Если вы предпочитаете идеальную гладкость, не забывайте о качественном увлажнении после бритья. Выбирайте средства, которые питают и восстанавливают защитный барьер кожи, – зимой это особенно актуально. Хорошо если в составе таких средств будет пантенол, аллантаин, экстракты алоэ вера или центеллы.

Щетина тоже требует заботы: увлажняйте волоски после тримминга или стрижки, чтобы они оставались мягкими и гладкими. Если они слишком короткие, используйте обычные бальзамы после бритья. Для бороды подойдут специальные кремы или воск.



Мужская бритва Gillette Labs с очищающей неоновой полоской и поворотной головкой повторяет контуры лица. Результат – безупречная гладкость одним движением. В комплекте – 2 сменные кассеты и удобная подставка.



Пять подвижных лезвий бритвы BIC Hybrid 5 Flex* подстраиваются под контуры лица и обеспечивают гладкое бритье. Добиться точности в труднодоступных зонах позволяет специальное лезвие-триммер.
* «Гибрид 5 Флекс».

УХОД

Ручная работа

Ухоженные руки – важная часть образа. Зимой кожа страдает от холода и ветра. На выручку придет питательный крем. Выбирайте средства, которые мгновенно впитываются и сразу смягчают руки. Если появились трещины или шелушение, вечером наносите более плотные восстанавливающие средства.

Не забывайте и о ногтях. На них можно наносить тот же крем, что и на руки. Особое внимание уделяйте кутикуле: зимой она часто трескается, что придает рукам неопрятный вид. Если кожа сухая и поврежденная, используйте специальное масло. Нанесите его вокруг ногтей и массируйте до полного впитывания. Пара дней такого ухода – и кожа как новая!

Держите крем для рук в ящике стола и наносите его чаще.

Раскрыть глаза

Секрет свежего цвета лица и гладкой кожи – простой, но регулярный уход. Для умывания подойдет мягкий гель с витаминами А, Е или С. Он поможет бережно очистить кожу и подарит ей хороший тонус. Затем используйте увлажняющий крем с комфортной текстурой – это лучшая защита от шелушения и сухости.

Если кожа под глазами стала сухой или потеряла упругость, по утрам наносите крем для век с гиалуроновой кислотой и кофеином. Он даст эффект свежести и разгладит кожу. Перед ответственным выходом (например, семейной фотосессией) можно использовать патчи для глаз – они сотрут следы усталости и разгладят кожу. Для усиления эффекта их можно держать в холодильнике.



Энзимный гель для умывания от Aravia бережно очищает и мягко отшелушивает кожу, стимулируя ее обновление. Гель помогает повысить упругость и эластичность кожи, придать ей сияние и сделать более гладкой и бархатистой.



Крем для сияния кожи с витамином С от Aravia выравнивает тон кожи, наполняя ее энергией и свежестью. Крем увлажняет, помогает повысить упругость и бороться с фотостарением, стимулирует выработку коллагена и эластина.

ДЛЯ БЕЗУПРЕЧНОГО РЕЗУЛЬТАТА БРИТЬЯ



NIVEA MEN - Нивеа для мужчин. Ultra - Ультра.
 *Антибактериальный эффект – тест in-vitro в 2017г., проведенный Research & Development, Biological Testing, Beiersdorf AG, Hamburg, Германия, показал снижение кол-ва Staphylococcus epidermidis после 20 минут инкубации



DORCO

70 ЛЕТ МАСТЕРСТВА
 в создании бритв



ПОДАРИТЕ
 СЕБЕ ЗАБОТУ

NIVEA MEN - Нивеа для мужчин.

48 ЧАСОВ* ЗАЩИТЫ ОТ НЕПРИЯТНОГО ЗАПАХА



Clear - Прозрачный, Pure - Чистый, Original - Классический.
 NIVEA MEN - Нивеа для мужчин. *Исследование в 2024 году, ФБУ «РОСТЕСТ-МОСКВА», Россия, при участии 15 добровольцев

На страже волос

Холод, перепады температуры, сухой воздух, ношение головных уборов – зимний сезон превращается для наших волос в настоящее испытание. Собрали главные правила ухода.

М*КОСМЕТИК

30

Очищение – это база

В холодное время года нам хочется сохранить объем волос под шапкой, справиться со статическим электричеством и хорошо зафиксировать прическу, чтобы ее не испортил ветер. В ход идут муссы, лаки, гели, спреи и другие стайлинговые средства. Их избыток может оставаться на коже головы и мешать нормальному питанию фолликулов.

Обычного мытья может быть недостаточно – выбирайте специальные шампуни для глубокой очистки или пилинги. Они отлично удаляют загрязнения, остатки стайлинга и омертвевшие клетки.

Такие средства рекомендуется выбирать по типу кожи головы. Для жирной подходят средства с салициловой кислотой и цинком, для нормальной – с фруктовыми кислотами, для сухой и чувствительной – деликатные продукты с полирующими микрочастичками или молочной кислотой. Используйте их раз в 5-7 дней, чтобы кожа чувствовала себя комфортно, а волосы дольше оставались свежими.

Больше увлажнения

Зимой волосы любого типа страдают от обезвоживания. Перепады температуры, сухой воздух и горячие укладки усиливают потерю влаги, а вместе с ней – блеска и эластичности. Решит проблему качественное увлажнение.

Для тонких волос выбирайте легкие средства с гиалуроновой кислотой, которые увлажняют без утяжеления. Более плотным волосам подойдут насыщенные шампуни, бальзамы и маски с керамидами, кератином и маслами.

Зимой не обойтись без несмываемых средств. Отдавайте предпочтение тем, что одновременно увлажняют, защищают от повреждений, восстанавливают и придают блеск. Тонким и склонным к жирности волосам подойдут спреи и флюиды, нормальным – кремы, сухим и поврежденным – масла.



Несмываемый крем-спрей OLLIN «12 в 1» с кератином увлажняет, питает, восстанавливает и защищает волосы любого типа, включая окрашенные.

Пищевая цепочка

В холода мы едим больше сладкого и жирного. В результате сальные железы (в том числе и на коже головы) начинают работать активнее и волосы быстрее теряют свежесть.

Вредна и другая крайность. Строгие диеты, которые так популярны перед праздниками, лишают организм необходимых питательных элементов. Волосы из-за этого также могут стать более сухими и ломкими.

Идеальный вариант – сбалансированное меню. При таком питании никакие биодобавки для волос вам не потребуются.



Интенсивно восстанавливающая маска 7 в 1 Ecolatier Urban – это бережная забота о волосах. Формула на основе натуральных ингредиентов глубоко питает, придает мягкость и активно восстанавливает.

Выбирайте правильные шапки

Слишком тесные головные уборы заставляют голову потеть, а сальные железы – работать активнее. Отсутствие шапки тоже не полезно: переохлаждение нарушает питание фолликулов и может вызвать выпадение волос. Выбирайте удобные головные уборы, в которых вам будет тепло и комфортно. Предпочтение лучше отдавать натуральным материалам – шерсти и кашемиру.



НЕ ЗАБУДЬ О СЕБЕ

С GARNIER



GARNIER



УЧАСТВУЙТЕ
В РОЗЫГРЫШЕ ПРИЗОВ!



31 декабря

Новый год – самый волшебный праздник. Кажется, что с боем курантов с нами может произойти чудо. А чтобы все получилось, нужно обязательно продумать свой праздничный образ. Макияж, прическа, наряд, маникюр – пусть все будет идеально.

Сиять и переливаться

Наша главная задача в новогоднюю ночь – сиять. Нестареющая классика вечерней моды – текстурные ткани с благородным блеском или переливами. Наряды из шелка, тафты, атласа и органзы отлично смотрятся при вечернем освещении, придавая образу элегантности. Помните: чем сложнее фактура и оттенок ткани, тем более лаконичным и простым должен быть крой.

Платья с пайетками или из металлизированных тканей также не сдают позиций. Обратите внимание на оттенки золота и меди.

Дополните образ макияжем с блестящими акцентами и сверкающим лаком для ногтей (в топе – оттенки жемчуга, перламутра, платины и серебра). Не забудьте о коже рук: увлажняющий крем сделает ее мягкой и гладкой, а маникюр будет выглядеть безупречно.



Лак Tint Me Care & Color* в оттенке 96 – это сияние заката на кончиках пальцев. Изящные золотые и розовые блестки создают неповторимые сияющие переливы. А жемчужная пудра в составе ухаживает за ногтями, придавая им здоровый блеск.

* Уход и цвет.



Бархат благородных сложных оттенков – идеальный выбор для торжественного вечера.

Касание бархата

Бархат в темной цветовой гамме – бесприоритетный вариант для новогодней ночи, а в этом сезоне это еще и ключевой тренд. Брючный костюм, смелое коктейльное мини или элегантное платье-макси с корсетным верхом винного, шоколадного или медного оттенка – выбор за вами.

Бархат великолепно подчеркивает красоту сложных цветов и оттенков драгоценных камней – насыщенного синего, глубокого зеленого, винного, вишневого, шоколадного или темно-фиолетового.

ТРЕНДЫ

Дать огня

По восточному календарю 2026 – год Огненной Лошади. Если вам хочется ее задобрить, подберите образ в пламенеющих оттенках заходящего солнца. Алый, пурпурный, золотисто-оранжевый, охра или расплавленная медь – наряд в таких цветах точно сделает вас звездой вечера и, возможно, принесет удачу! А вот одежды холодных оттенков – серого, синего, зеленого, черного – лучше избегать. Лошадь не любит сдержанности.



Если выбираете открытые наряды, позаботьтесь о том, чтобы кожа тела и рук сияла. Щедро нанесите увлажняющий крем, чтобы разгладить ее и придать свечение.



Крем для рук «Интенсивное питание» от Nivea с маслом авокадо подарит вашим рукам мягкость и нежность. Крем интенсивно питает и увлажняет кожу, не оставляя ощущения липкости.



Интенсивный увлажняющий крем Soft* от Nivea – это бережный ежедневный уход за кожей лица, рук и тела. Легкий крем с витамином E быстро впитывается и дарит ощущение нежности и комфорта.

* Мягкость.

BELOR DESIGN

многофункциональные стики

MULTITALENT*

для коррекции черт лица:

- создают натуральные тени и сияющие блики
- легко растушёвываются
- быстро фиксируются
- естественный финиш



*МУЛЬТИТАЛЕНТ

CASUAL OKSANA ROBSKI

БЫТЬ РОСКОШНОЙ КАЖДЫЙ ДЕНЬ



окутывает шлейфом сочных
фруктов и нежных цветов

BROCARD

* Повседневный

Активная защита полости рта

Усовершенствованная формула зубной пасты Colgate Total с густой пеной и чистящими микрочастицами способствует антибактериальной защите до 12 часов. Паста помогает бороться с причинами возникновения основных проблем полости рта. Паста Colgate Total способствует восстановлению естественной белизны зубов, удаляя поверхностные потемнения.





Перевести стрелки

Макияж с акцентом на глаза – вневременной тренд, но в этом сезоне он один из ключевых. Кокетливый образ со стразами, глубокие сверкающие смоки или супер-трендовая двойная стрелка – забирайте самые яркие идеи для ваших новогодних выходов.

Смоки с шиммером

Этот макияж идеально подходит к сдержанным вечерним образам в классическом стиле, когда ничего не должно отвлекать от лица. Придется приложить немного усилий – но оно того стоит.

Советы:

- Начинайте с контура: с помощью кайала проведите сплошную линию по границе ресничного края и слизистой. Не забудьте про нижнее веко!
- Нанесите матовые тени темного оттенка во внешние уголки глаз и хорошо растушуйте. Только после этого добавляйте тени с шиммером на пару тонов светлее – их нужно распределить по всему подвижному веку.
- При близко посаженных глазах добавьте мерцающие тени светлого оттенка во внутренний уголок глаза.

Карандаш для глаз от LAF

Eye like your shadow
EYELINER LAF

Двойные стрелки

Стоило этому эффектному макияжу появиться на подиумах – и его сразу подхватили в социальных сетях. И неудивительно: сделать его не так сложно, а выглядит он впечатляюще! Классическая стрелка будто отражается в складке верхнего века – и получается свежий трендовый образ.

Советы:

- Для контура подойдет не только черный карандаш. Изумрудно-зеленый, кобальтовый, фиолетовый, шоколадный – выбирайте оттенок под цвет глаз или наряда.
- Удобнее всего рисовать стрелки мягким карандашом: он легко растушевывается и хорошо фиксируется.
- Не забудьте о базе: для стойкости нанесите на веко сухие тени нейтрального оттенка или праймер.

ТРЕНДЫ



Стразы и жемчуг

Сверкающий декор придаст глазам дополнительный блеск и сделает вас королевой вечеринки. Цветные стразы, прозрачные капельки или нежные жемчужины – не сдерживайте свою фантазию!

Советы:

- Идеальная основа для такого макияжа – ровный тон лица, яркие глянцевые губы и четкие брови.
- Во внутренние уголки глаз добавьте перламутровые тени жемчужного или снежно-белого оттенка – это поможет «раскрыть» взгляд. Усилят эффект пучки накладных ресниц.
- Наклеивайте декор так, чтобы он не мешал мимике. Можно сделать сплошную линию или разместить несколько страз у переносицы, а основной объем – ближе к виску.

Обратите внимание


Контур в стиле 2000-х

Никаких цветных теней или смоки – только сплошной тонкий контур по слизистой, который делает глаза невероятно выразительными. Используйте ультрачерный кайал и немного угольных теней, чтобы контур будто таял в дымке.



Раздвоенная стрелка

Вариант для тех, кто освоил классические стрелки и хочет попробовать что-то еще. Нарисуйте верхнюю стрелку с приподнятым кончиком. Затем подчеркните нижний контур черным лайнером и выведите кончик к виску. Получится кокетливая стрелка с двойным концом, которая сразу придаст образу модную остроту.



glade
ЛИМИТИРОВАННАЯ
КОЛЛЕКЦИЯ

ЛОВИ
Счастливые
МОМЕНТЫ



Освежитель воздуха **GLADE**
Автоматический сменный баллон
«Sparkling Orange» 269 мл

ТОЛЬКО В СЕТИ
М-КОСМЕТИК

ТЕПЕРЬ
9 РУЛОНОВ



Ощутите
идеальный баланс

РОСКОШНОЙ МЯГКОСТИ И ПРОЧНОСТИ



НОВИНКА



До **100%**
защиты
от протечек



Вскружить голову

Завить, уложить, добавить текстуры – праздничные варианты причесок в этом сезоне позволяют преобразить даже самый простой наряд и сделать образ трендовым. Гладкий пучок, суперобъемные локоны или ироничное гофре – выбирайте, повторяйте и блистайте!

Эффект гофре

В 1990-х и начале нулевых у многих девушек была плойка с эффектом гофре. Мода циклична: сегодня геометричные кудри снова в тренде. Теперь они стали крупнее и начинаются не сразу у корней, а примерно на уровне ушей. Это выглядит чуть небрежно и придает образу одновременно дерзости и легкости. Приятный бонус – эффект объемных волос.

Как повторить:

Без плойки с треугольным профилем или щипцов-гофре не обойтись.

1 Нанесите на чистые сухие волосы термозащитное средство и пройдитесь по волосам или отдельным прядям.

2 Закончив работу с инструментом, слегка сожмите волосы, чтобы закрепить форму, и сбрызните прическу лаком для фиксации.

Взбитые локоны

Эту укладку с ретронастроением в последнее время можно все чаще увидеть на красных дорожках. И неспроста: эффектные локоны в духе 1980-х сейчас в тренде. Роскошные крупные локоны, слегка начесанные и взбитые для суперобъема, делают образ по-настоящему притягательным. Кажется, что для такой прически нужны длинные волосы, но на самом деле вполне хватит и средней длины.



Как повторить:

1 Самый простой способ получить объемную волну – накрутить влажные волосы на крупные мягкие бигуди и оставить на ночь. Если на это нет времени, используйте стайлер с круглой насадкой.

2 Когда локоны будут готовы, возьмите тонкую расческу с частыми зубцами и слегка начешите нижний слой волос у корней, чтобы добавить объема.

3 Аккуратно взбейте верхние локоны пальцами, чтобы скрыть начес.

4 Закрепите укладку лаком с сильной фиксации.

ШКОЛА КРАСОТЫ

Гладкий пучок

Пучки в разных вариациях не выходят из моды уже несколько лет. В этом сезоне они идеально гладкие, будто сделаны на влажных волосах. Никаких небрежных прядей, кос и украшений – это максимально лаконичная прическа, которая красиво подчеркивает черты лица.

Как повторить:

1 Нанесите на чистые волосы немного геля, чтобы разгладить их и убрать пушистость. Это позволит создать влажный эффект.

2 Зачешите пряди назад и соберите в низкий хвост.

3 Закрепите его тонкой резинкой в тон волос, а свободные концы оберните вокруг основания. Зафиксируйте их шпильками или невидимками, чтобы пучок был гладким.

4 Финальный штрих – немного лака с эффектом блеска.



Лак для волос Holly Polly Strong Girl «Супер Объем и Сильная Фиксация» обеспечивает заметный объем, надежно фиксирует прическу и подходит для создания укладок любой сложности.

2
Супер Объем &
Сильная Фиксация
250 ml

FUSION

ПРОФЕССИОНАЛЬНЫЙ УХОД
ЗА ВОЛОСАМИ



concept
MOSCOW

MIXIT

НОВОГОДНЕЕ НАСТРОЕНИЕ С MIXIT

Новый год – это повод позаботиться о самых дорогих. Дарите тепло и незабываемые ритуалы красоты с новогодними наборами MIXIT.



ГЛИСС
КУР

MOUSSE EXPERT

БЕРЕЖНОЕ МУССОВОЕ
ОКРАШИВАНИЕ

БЕЗ АММИАКА




*ЭКСПЕРТ МУСС



ЛЕГКО НАНОСИТСЯ, КАК ШАМПУНЬ

ДО 100% ЗАКРАШИВАНИЕ СЕДИНЫ
ДО 98% МЕНЬШЕ ЛОМКОСТИ
УХОЖЕННЫЕ, СИЯЮЩИЕ ВОЛОСЫ

Во всем блеске



Пора сиять! Светящаяся, будто влажная кожа – один из главных трендов сезона. Собрали три идеи вечернего макияжа и заодно секретные приемы, чтобы у вас точно все получилось.

Влажная кожа

Суперсвежий макияж, будто вы только умылись, покорила социальные сети. Кожа, веки и губы – сиять должно все. Но будьте осторожны: никакого глиттера или крупного шиммера, только влажный блеск и безупречная гладкость кожи.

Если ваша кожа склонна к жирности, перед нанесением тона используйте матирующий крем.

Как повторить:

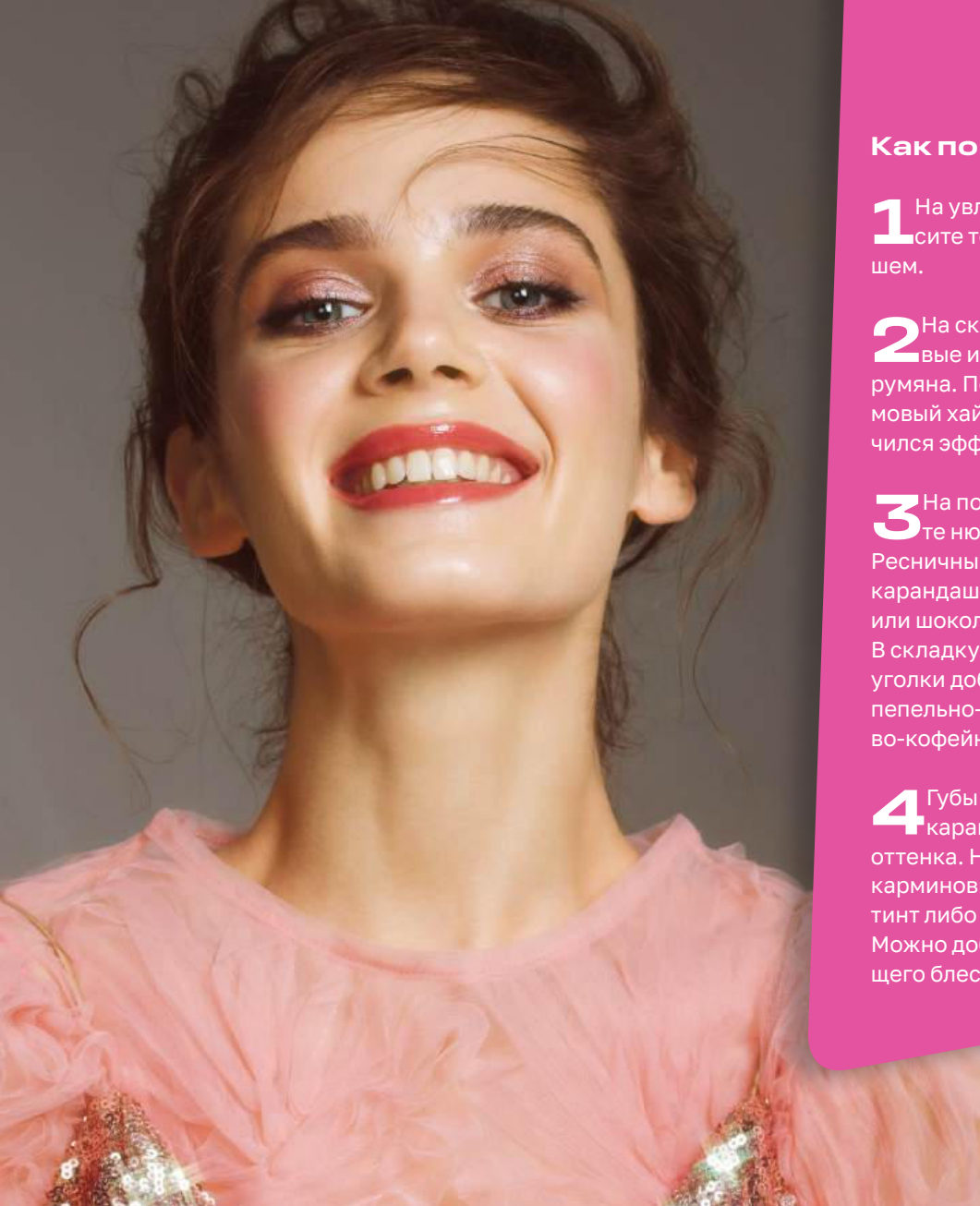
1 Хорошо увлажните кожу, чтобы наполнить ее влагой изнутри. Затем нанесите bb-крем или тональное средство с эффектом «стеклянной кожи».

2 На скулы добавьте кремовые румяна или тинт свежего розового или персикового оттенка и растушуйте пальцами.

3 На веки нанесите кремовые тени светло-бежевого или бежево-розового оттенка с эффектом влажного сияния. При желании можно сделать классические черные стрелки. На ресницы нанесите удлиняющую тушь.

4 На увлажненные губы нанесите тинт или помаду в той же гамме, что и румяна. Сверху добавьте немного масла или прозрачного глянцевого блеска.





Как повторить:

1 На увлажненную кожу нанесите тон с сияющим финишем.

2 На скулы добавьте коралловые или розово-персиковые румяна. Поверх нанесите кремовый хайлайтер, чтобы получился эффект глазури на щеках.

3 На подвижное веко нанесите нюдовые тени. Ресничный контур подчеркните карандашом дымчато-серого или шоколадного оттенка. В складку века и во внешние уголки добавьте сатиновые тени пепельно-розового или розово-кофейного оттенка.

4 Губы обведите по контуру карандашом нюдового оттенка. Нанесите коралловый, карминовый или розово-алый тинт либо глянцевую помаду. Можно добавить немного сияющего блеска.

Розовое сияние

Светящаяся кожа, выразительный взгляд и очерченный контур губ – формула идеального макияжа для новогодней вечеринки раскрыта! Благодаря приглушенной цветовой гамме он позволяет одновременно подчеркнуть и глаза, и губы.

При больших или широко посаженных глазах можно подчеркнуть карандашом контур нижнего века и слегка растушевать.

При холодном цветотипе выбирайте оттенки малины, фуксии, марсалы, вишни или темного бордо. При теплом подтоне кожи остановитесь на гранатовом, алом, винном или рубиновом.



Тинт от LAF – это насыщенный цвет без сухости. Комфортный и нелипкий тинт подарит губам красивый глянцевый оттенок, который стойко продержится весь день. Бонус – легкий приятный аромат.

Фокус на губы

Секрет этого макияжа – в сочетании сияющего хайлайтера на щеках и яркой глянцевой помады. Он мгновенно превратит деловой образ в вечерний. Идеальный вариант для корпоратива!



Как повторить:

1 Используйте увлажняющее тональное средство, чтобы выровнять цвет лица. несовершенства скорректируйте с помощью консилера. В Т-зоне можно использовать немного пудры.

2 Все сияние сосредоточим на скулах: нанесите на яблочки щек немного румян нюдового оттенка и добавьте слой хайлайтера. Распределите его по выступающей части скул от переносицы к вискам.

3 На подвижное веко нанесите сатиновые тени золотого или бронзового оттенка. Ресницы подкрутите и подчеркните объемной тушью.

4 Губы чуть припудрите. Обведите контур карандашом в цвет помады и заштрихуйте внутреннюю часть. Затем кистью нанесите глянцевую помаду. Промокните губы салфеткой и добавьте еще слой помады.

Выбираете новый парфюм и потерялись в многообразии нот? Сориентироваться поможет наш тест. Ответьте на несколько простых вопросов – и получите подсказку по характеру аромата и ключевым нотам. Возможно, вас ждет встреча с новым парфюмерным фаворитом!



1 Как вы представляете себе идеальный отдых?

- А** Веселые вечеринки и танцы до утра
- Б** Остаться наедине с природой, слушать шум волн или любоваться живописными пейзажами
- В** Бродить по старинным улочкам и впитывать историю, запечатленную в архитектуре

2 Какой стиль в одежде вам близок?

- А** Обожаю яркие цвета, необычные детали и максимум самовыражения в каждом образе
- Б** Люблю романтические образы в стиле бохо – бахрому, натуральные оттенки и многослойность
- В** Предпочитаю минимализм – лаконичную и комфортную одежду в спокойной цветовой гамме

3

Какие запахи вы считаете самыми приятными?

- А** Сладкие и яркие – распустившихся южных цветов, спелых ягод и ароматной выпечки
- Б** Природные – ароматы моря, нагретых солнцем трав и сочных цитрусов
- В** Теплые ноты натуральной кожи, дерева, мха, горьких цветов и специй

4

Какой напиток вы выберете?

- А** Лимонад, какао с маршмеллоу или фруктовый коктейль
- Б** Полезный смузи с зеленью, чай матча или капучино на кокосовом молоке
- В** Чистую воду, зеленый чай или черный кофе

5

Какое у вас чаще всего настроение?

- А** Жизнерадостное и приподнятое
- Б** Чаще всего я на романтической волне, в своих мыслях и мечтах
- В** Обычно я ощущаю спокойствие и сосредоточенность

Женская туалетная вода **1**
In Red от Armand Basi



Теперь подсчитаем результаты

Больше А: Ваш выбор – жизнерадостные цветочно-фруктовые композиции с искрящимися нотами сладких плодов, ягод и цветов. В тренде сейчас сочетание фруктов со специями – они придают ароматам более утонченный характер.

Так, в туалетной воде In Red от Armand Basi **1** сочный мандарин сочетается с пряным имбирем и кардамоном, оттеняя яркие аккорды жасмина, фиалки, розы и ландыша. Завершает эту женственную композицию роскошная база из мха, древесины и мускуса.

Больше Б: Вам наверняка придется по душе нежные цитрусовые и зеленые ароматы. Для зимнего сезона идеальны композиции, в которых летучие и свежие ноты трав и плодов сочетаются с более плотными и чувственными аккордами горьковатых цветов, амбры и пачули.

Больше В: Обратите внимание на глубокие древесные и фужерные парфюмы с нотами зеленого мха, табака, кожи и мускуса. В женской парфюмерии эти ноты обычно уравнивают нежными цветочными и фруктовыми аккордами, а в мужских сочетают с горьковатыми цитрусами, пряностями и кристально чистыми морскими нотами.

Яркий пример – мужская туалетная вода Architect Demidoff **2**. Она раскрывается терпким бергамотом и свежей зеленью, которые сплетаются с аккордами сандала, ветивера, шалфея и черного перца. В шлейфе белый мускус сочетается с амброй и морскими акцентами, создавая бесконечно элегантную и чувственную мелодию.



2 Мужская парфюмерная вода Architect от Architect Demidoff



Вылетит птичка!

Новогодние фотографии на память – прекрасная семейная традиция. Совсем не обязательно заказывать профессиональную фотосессию – ламповые домашние снимки выглядят не хуже, а на их создание уходит намного меньше сил и времени. Рассказываем, как устроить студию прямо у себя дома и получить отличные кадры без лишнего стресса.

1 Придумайте идею

Секрет студийных фотосессий – в продуманной концепции. К примеру, сейчас в тренде уютная советская эстетика.

Создать ее дома очень просто: елка с мишурой и дождиком, бумажные гирлянды на стенах, немного винтажных игрушек, хрустальные бокалы – и вот вы будто перенеслись на 30 лет назад. Прекрасно, если у вас найдется советский ковер или торшер. Чем больше примет того времени будет в кадре, тем лучше.

2 ТРАДИЦИИ Соберите образы

Необязательно заказывать для всей семьи одинаковые пижамы или свитера – можно собрать классные образы из того, что есть. Главное, чтобы в них было что-то объединяющее.

К примеру, одеться в одной цветовой гамме или использовать забавные аксессуары – шапки Деда Мороза, короны «снежинок» или боа из мишуры. Еще вариант – выдержать винтажную тему до конца и подобрать классные образы в стиле 1980-х.

Мама с дочкой могут сделать укладку в одном стиле – завить локоны или сделать трендовую укладку с эффектом гофре. А папа с сыном – взбить волосы, как эстрадные звезды советского периода. Отличные кадры и много смеха гарантированы!

3 Создайте атмосферу

Новогодние угощения для детей и взрослых, праздничная музыка (старые советские песни – беспроигрышный вариант!) или хороший новогодний фильм для фона – все это поможет создать нужное настроение.

Обязательно привлекайте к подготовке детей. Наряжать елку, украшать квартиру, делать бумажные гирлянды, подбирать плейлист – дело найдется для всех!

4 Продумайте технические вопросы

Чтобы на снимки точно попали все присутствующие, используйте штатив и автотаймер на смартфоне или фотоаппарате. Если у вас собирается большая компания родственников, можно сначала сделать несколько общих снимков, а потом разбиваться на мини-группы.

Чем больше сделаете кадров – тем лучше! Самые удачные потом можно будет собрать в фотокнигу или распечатать для альбома.

5 Позаботьтесь о самых маленьких

Крохи быстро устают даже от очень веселых мероприятий. Чтобы все прошло гладко, подгадывайте время фотосессии так, чтобы малыш был сытый, отдохнувший и, конечно же, сухой.

Используйте нежный гель для подмывания, чтобы добиться идеальной свежести и комфорта. Останется намазать кроху кремом и надеть на него чистый подгузник. Малышу будет спокойно и уютно, а вы будете застрахованы от возможных сюрпризов.

Гель для подмывания младенцев «Наша мама»



Это на Новый год

Выбрать подарки, которые точно понравятся, – непростая задача. Спешим на помощь: собрали приятные и полезные презенты, которые могут порадовать ваших родных, друзей и коллег.



ПОДАРКИ

1. Набор «Клюква и ваниль» от MARUSSIA: гель для душа и крем для тела и рук;
2. Набор «Клубника со сливками» от MARUSSIA: гель для душа и крем для тела и рук;
3. Набор «Византия» от Tesori d'Oriente: гель для душа и крем для тела;
4. Набор «Хаммам» от Tesori d'Oriente: гель для душа и крем для тела;
5. Набор «Белый мох» от Tesori d'Oriente: гель для душа и крем для тела;
6. Бальзам для губ Kolka* от Dzintars;
7. Набор MACH3 от Gillette: станок для бритья с одной кассетой и лосьон после бритья;
8. Набор от Zollider: пена для бритья Anti-Irritation и станок Force 3 Max;
9. Подарочный набор «Совершенный ритуал ухода» от Dzintars: бальзам для губ, крем с ланолином и шампунь 2-в-1 Nica**;
10. Набор «Чудесные приключения» от «Принцесса»: шампунь «Тутти-фрутти» и гель для душа «Сливочные мечты»;
11. Подарочный набор «Гармония красоты» от Dzintars: шампунь и маска для волос Dzintari*** и крем для рук Svetciems****.

* Колка. ** Ница. *** Дзинтари. **** Светциемс.



ПОДАРКИ



1. Шампунь и бальзам для волос от Pro for Wave; 2. Отбеливающая зубная паста Asari* от Dzintars со вкусом апельсина и мяты; 3. Защитный крем для рук Dubulti** от Dzintars; 4. Универсальный питательный крем Nica*** от Dzintars; 5. Шампунь и кондиционер для тонких и поврежденных волос Dzintari**** от Dzintars; 6. Увлажняющий тоник для лица от KuMiHo с гиалуроновой кислотой; 7. Восстанавливающий крем для рук от KuMiHo с манго и мандарином; 8. Кисть для пудры от LAF; 9. Праймер для лица Face To Grace от LAF; 10. Кремовый хайлайтер для лица от LAF; 11. Тушь для ресниц от LAF; 12. Увлажняющий крем для лица Amberglow***** SPF 50+ от Dzintars; 13. Восстанавливающий антиоксидантный бальзам для лица Afterglow***** от Dzintars; 14. Крем для кожи вокруг глаз Roja***** от Dzintars.

*Азари. **Дубульты. ***Ница. ****Дзинтари. *****Амберглоу. *****Афтерглоу. *****Роа.





ПОДАРКИ



Открытки-конверты
в ассортименте



Пакеты подарочные
в ассортименте



Пакеты крафтовые
в ассортименте

Заверните всё!

Выбрали самые нужные, полезные и приятные подарки родным и близким? Не забудьте их красиво упаковать – и пусть ваши презенты покоряют с первого взгляда! Все для новогодней упаковки вы легко найдете в «МКосметик».

1. Упаковочная бумага, 70 x 100 см; 2. Коробки подарочные, 24 x 17 x 11 см, 22 x 15 x 10 см, 18 x 13 x 9 см, 15,5 x 11 x 8 см, 13,3 x 9,5 x 6,8 см, 11 x 7,8 x 5,5 см; 3. Лента декоративная, 1,5 см x 3 м

Подарки, КОТОРЫЕ СБЛИЖАЮТ



АКС





ВОЛШЕБНОГО НОВОГО ГОДА
И РОЖДЕСТВА!

АДВЕНТ КАЛЕНДАРЬ
ЛЮБИМЫХ БРЕНДОВ



Вам подарок



Валентина Хлистун

специалист по светскому, деловому и международному этикету

Новый год – это время чудес и, конечно, подарков. Вместе со специалистом по этикету разбираемся, как правильно их дарить и что делать, если подарок не понравился.

Новый год сам по себе ощущается как подарок: сияние гирлянд, аромат хвои и мандаринов, атмосфера ожидания чуда. Именно в это время возникает вопрос: что дарить? Должен ли новогодний подарок быть крупным и значимым, или достаточно небольшого знака внимания?

Этикет дает однозначный ответ: новогодний подарок – не про масштаб и цену, а про внимание, заботу и умение выбрать то, что порадует человека. Решающую роль играет не сам презент, а как вы его преподнесете: красивая упаковка и теплые слова превращают даже скромный подарок в событие.

По этикету подарок нужно открывать сразу, при дарителе. Этот момент – кульминация, и человек ждет вашей реакции. Даже если внутри оказалось нечто неожиданное, правила хорошего тона требуют улыбнуться и поблагодарить. Сосредоточьтесь на жесте, а не на содержимом. Иногда достаточно отметить красивую упаковку или интересную деталь, чтобы сохранить легкость и радость момента.

Ситуация, когда подарок не соответствует ожиданиям, знакома каждому. Этикет здесь строг: нельзя прямо говорить о разочаровании или пытаться вернуть подарок. Даже если он вам не подходит, искренняя улыбка и теплые слова сгладят момент. Что же дальше? Иногда вещь можно передарить, но так, чтобы даритель никогда об этом не узнал. Другой вариант – отдать подарок на благотворительность.

Бьюти-подарки – слишком личные. Самые безопасные варианты – универсальные: наборы для ухода за руками, качественные бальзамы для губ, соли и масла для ванны, элегантные аксессуары для волос или стильные косметички. Такие подарки выглядят уместно, не вторгаются в личное пространство и в то же время подчеркивают вашу заботу и внимание к деталям.

Комфорт и уверенность

Ультратонкие женские гигиенические прокладки bella ultra* обеспечивают комфорт, уверенность и защиту. Дневные и ночные прокладки с сеточкой имеют целых три уровня защиты от протеканий.

* Ультра.

1 Специальный абсорбирующий слой быстро впитывает и удерживает влагу.



2 Паропроницаемый защитный слой позволяет коже «дышать» без ощущения «парникового эффекта».



3 Поверхность «сеточка» мгновенно впитывает жидкость, оставляя верхний слой сухим.

Новинка разработана специально для сети **М*КОСМЕТИК**

always

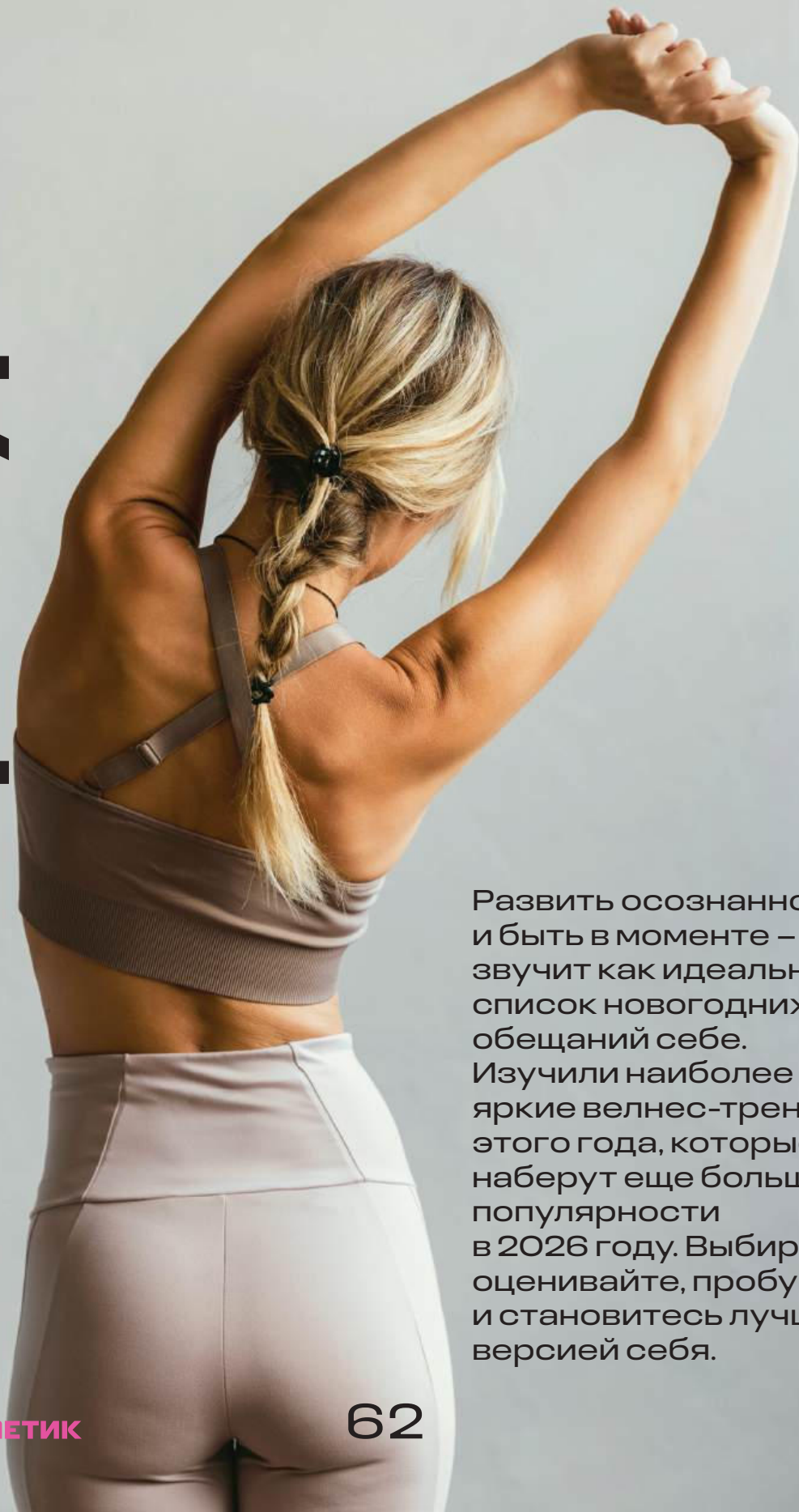


РОСКОШНО
МЯГКАЯ

- ВНУТРЕННИЙ СЛОЙ FIT&FLEX*
- КОМФОРТНОЕ КРЕПЛЕНИЕ КРЫЛЫШЕК
- ОДОБРЕНО ДЕРМАТОЛОГАМИ И ГИНЕКОЛОГАМИ

*Гибкий внутренний слой, сохраняющий форму прокладки

Быть в ресурсе



Развить осознанность и быть в моменте – звучит как идеальный список новогодних обещаний себе. Изучили наиболее яркие велнес-тренды этого года, которые наберут еще больше популярности в 2026 году. Выбирайте, оценивайте, пробуйте – и становитесь лучшей версией себя.

Лень во благо

Жизнь в ритме большого города забирает много энергии. Настоящая роскошь – замедлиться и позволить себе немного полениться. Терапевтическая лень – один из главных трендов. Никаких гаджетов и расписанного по часам дня – лишь мягкая постель, уютная пижама, книжка или сериал. Только так лень принесет пользу – поможет заземлиться, остановить круговорот мыслей и набраться сил для будущих свершений.

Чтобы все получилось, важно создать располагающую обстановку. Приглушите свет, застелите кровать свежим бельем, переоденьтесь в комфортную одежду, приготовьте легкие закуски или сварите какао.

Важное условие: лень должна быть запланированной. Выделите себе на ничегонеделание конкретное время – пару часов, полдня или даже целый выходной. Отключите все уведомления в телефоне и предупредите близких, что в это время вы будете недоступны.

Вдох – выдох

Пранаяма, бодифлекс, капалабхати – это не набор слов, а названия дыхательных практик. Методы осознанного дыхания помогают регулировать уровень энергии, справляться с тревогой и дискомфортом, корректировать настроение. Именно по этой причине они так полюбились жителям больших городов и тем, кто живет в состоянии перманентного стресса.

Среди самых простых и эффективных техник – дыхание по квадрату, которое помогает быстро успокоиться. Все просто: сделайте вдох на 4 счета, затем на 4 счета задержите дыхание, выдохните на 4 счета и снова сделайте такую же паузу. Продолжайте, пока не почувствуете полное спокойствие.

Освоить более сложные способы – например, глубокое диафрагмальное дыхание – можно на специализированных классах или по онлайн-урокам. Однако, перед тем как начинать дыхательные практики, обязательно ознакомьтесь с противопоказаниями.

Сонное царство

Ночной отдых – это по-настоящему важно. Засыпать рекомендуют до полуночи, чтобы организм успел восстановиться. При этом особое внимание стоит уделять фазе глубокого сна. Именно в этот период наш организм эффективно восстанавливается.

Тем, у кого есть проблемы со сном, на помощь приходят специальные гаджеты. Например, лампы с красным светом усиливают выработку гормона сна мелатонина. Можно включить белый шум, чтобы остановить бег мыслей в голове и быстрее заснуть. Или выпить напиток из вишневого сока с магнием – поможет лучше спать.

Всевидящее око

Гаджеты, которые отслеживают пульс, время и фазы сна, физическую активность и другие параметры, – самый желанный аксессуар уходящего года. Умные часы, кольца и кулоны ежеминутно собирают личную статистику, строят графики и дают советы. С ними можно повысить уровень активности, снизить стресс или улучшить качество сна. Но будьте осторожны: очень важен осознанный подход. Если вы и так загружены задачами, то добавление новых точек контроля может привести к стрессу. Не забывайте о здоровом смысле и не позволяйте гаджетам управлять вашей жизнью.




Прокладки Joonies обеспечат комфорт и защиту в любой день. Их ультратонкая дышащая поверхность мгновенно впитывает влагу. Анатомическая форма повторяет изгибы тела, а специальный слой с наносеребром сохраняет свежесть. Без красителей и отдушек – с заботой о вас!



С НОВЫМ ДОМОМ!



Праздник близится, а новогоднего настроения все нет? Добавить его поможет нарядная посуда и уютный текстиль. В «МКОСМЕТИК» вы легко найдете все, что нужно для создания волшебной праздничной атмосферы.



1. Блюдо из коллекции «Снеговик», красный кант, фарфор, 21 см; **2.** Тарелка обеденная из коллекции «Ель», красный кант, фарфор, 24 см; **3.** Бокал для коктейля из красной коллекции, 310 мл; **4.** Бокал для вина из красной коллекции, 650 мл; **5.** Блюдо для сервировки квадратное, фарфор, 10 см; **6.** Блюдо для сервировки «Звездочка», фарфор, 9 см;





ДОМ И УЮТ



Плед новогодний в ассортименте,
150 x 200 см



Полотенца
вафельные,
38 x 63 см



7. Комплект постельного белья со снежинками;
8. Подушка декоративная, «Ёлки», 40 x 40 см; 9. Плед, искусственный мех, 150 x 200 см; 10. Набор кружек «Коллекция», 2 шт., фарфор, 350 мл; 11. Чайная пара «Коллекция», фарфор, 220 мл.



Полотенца махровые «Снежинки»,
зеленое и красное, 30 x 50 см



Марафон ЧИСТОТЫ

Встречать Новый год хочется не только в красиво украшенной квартире, но и в идеальной чистоте. Найти время на генеральную уборку в предпраздничной суете – задача со звездочкой. Делимся советами, как быстро привести дом в порядок, не растеряв новогоднее настроение.



Соберите команду

Праздновать Новый год будет вся семья – а значит, и готовиться к нему нужно всем вместе. Расскажите детям о том, что наряжать елку и развешивать гирлянды приятнее всего в чистой квартире. Малышей наверняка вдохновит рассказ, что Дед Мороз может быстрее прийти к тем, у кого дома порядок.

Распределите роли. Самые младшие могут собрать мусор и вытереть пыль в комнатах. Ребятам постарше поручите более сложные дела – пропылесосить полы или помыть зеркала.

Конечно, основная работа ляжет на взрослых, но детская помощь тоже важна. Она позволит сэкономить время и поможет малышам почувствовать себя частью большого дела.

Зонируйте пространство

Не обязательно посвящать уборке полдня. Можно разделить квартиру на зоны и уделять каждой по часу в день. Начать можно с кухни – там мы перед праздниками проводим немало времени.

Затем переходите к комнатам и коридору, а закончите санузелом. Так чистота сохранится надолго и вы не потратите все силы на наведение порядка.



Чистящее средство для кухни Grass Azelit Pro подходит для очистки кухонных плит, духовых шкафов, посуды и бытовых приборов от стойких и сложных загрязнений. Активные компоненты справляются с нагаром, жиром, копотью и пригоревшей пищей, возвращая поверхностям блеск.

Кухня под контролем

В канун Нового года мы много готовим – а значит, на кухне должно быть чисто и удобно. Первым делом разберите кухонные шкафы. Переложите поближе праздничную посуду и все, что потребуется для приготовления угощений.

Постарайтесь добраться до дальних уголков – протрите плитусы, верх холодильника, вентиляционную решетку и другие места, до которых обычно не доходят руки. Отправьте в стирку текстиль, а ему на замену достаньте новогодние кухонные полотенца, скатерти и прихватки. Пусть на кухне царит не только чистота, но и праздничное настроение.

ДОМ И УЮТ

Свечи или диффузоры с нотками корицы, имбиря или хвои сразу создадут ощущение праздника.

Ни шанса пыли

Главный враг чистоты в комнатах – пыль. Вытирайте ее влажной безворсовой салфеткой, начиная с потолочных светильников, верха шкафов и карнизов. После этого мебель обработайте полиролью – это поможет защитить поверхность от новой пыли. Совет: почаще включайте в комнатах увлажнитель воздуха – при хорошей влажности пыль меньше летает по комнате.

Ковры, ковролин и мягкую мебель пропылесосьте. Ламинат или паркет вымойте водой с добавлением специального средства. Такие растворы помогут не только убрать загрязнения, но и дольше сохранить пол чистым.

Особое внимание – на зеркала. К праздникам мы украшаем квартиру мерцающими гирляндами. Чем чище будут стекла и зеркала, тем красивее будет отражаться в них сияние огоньков.



Биоразлагаемое универсальное средство для ванной Synergetic без хлора с комплексом натуральных кислот помогает справиться с известковым налетом и ржавчиной, дезинфицирует, а также устраняет неприятные запахи.



Гель для унитаза Cillit Bang «Антипятна + Гигиена» поможет легко и быстро справиться с налетом и ржавчиной, продезинфицирует поверхность и подарит ей сияющую белизну. Приятный бонус – свежий аромат чистоты.

Чисто – и точка

Ванную и туалет оставьте напоследок. Помимо стандартного мытья сантехники и пола уделите внимание кафелю. Распылите на него чистящее средство, а затем потрите губкой, чтобы добиться сверкающего блеска. По швам можно пройти старой зубной щеткой.

Осталось позаботиться о деталях. Для создания праздничного настроения используйте автоматический диффузор или освежитель с теплым ароматом. При желании можно заменить полотенца – подойдет, например, комплект в зелено-красных оттенках.

Вот и все. Теперь ваш дом готов к празднику!

ДОМЕСТОС

УБИВАЕТ ВСЕ
ИЗВЕСТНЫЕ МИКРОБЫ



*Согласно данным исследований антимикробной активности геля Доместос, проводимых брендом.

Symphony

НЕЙТРАЛИЗУЕТ
НЕПРИЯТНЫЕ
ЗАПАХИ



НЕ СОДЕРЖИТ
СПИРТ

ЯРКИЕ И СВЕЖИЕ АРОМАТЫ.

AR LU NI

НОВЫЙ ВЗГЛЯД
НА АРОМАТЫ
ДЛЯ ДОМА



Всё в порядке

Гости ушли, а после них остались не только приятные воспоминания, но и целая гора посуды? Быстро и эффективно справиться с ней помогут приемы, которые используют профессиональные помощники по хозяйству. Берем на заметку!

Всё по полочкам

Начните с сортировки – и все сразу станет проще. Первым делом отставьте в сторону хрусталь – бокалы, рюмки, салатники. Ими займемся попозже.

Следующая категория – чайные и кофейные пары, особенно с тонким узором или из хрупкого фарфора. Их лучше сразу помыть вручную и бережно высушить. В посудомоечную машину такие предметы лучше не класть, иначе рискуете попрощаться с красивым декором.



Гель Fairy разработан специально для мытья детской посуды. Он не содержит отдушек, быстро справляется с загрязнениями и легко смывается водой. Гель также отлично подходит для мытья фруктов, овощей и детских игрушек.

Грязные тарелки и блюда замочите, чтобы избавиться от засохших остатков еды. Проще всего сделать это в небольшом тазу – сложите в него посуду, добавьте немного средства для мытья и залейте горячей водой. Туда же можно отправить столовые приборы. Если подходящего таза нет, закройте пробкой сливное отверстие в раковине и замочите посуду прямо там.



Fairy «Мандарин» – эффективное средство для мытья посуды. Его формула помогает бороться с любыми загрязнениями, включая застывший жир. Гель устраняет стойкие запахи и дарит посуде не только сияющую чистоту, но и цитрусовую свежесть.

Особый подход

Пока замачивается основная часть посуды, займитесь хрусталем. Здесь два варианта. Первый: если есть посудомоечная машина, аккуратно разместите в корзине все хрупкие предметы и запустите программу для тонкого стекла. После ее окончания дайте хрусталю остыть, затем сразу протрите его и уберите на место.



Биоразлагаемый гель-бальзам для мытья посуды и детских игрушек Synergetic «Базилик и свежая мята» – это экологичное и безопасное средство, которое эффективно и без следов удаляет загрязнения даже в холодной воде. Гель придает посуде блеск и легко смывается.

ДОМ И УЮТ



Средство для мытья посуды «Бальзам Алоэ Вера» от AOS отлично пенится и помогает эффективно удалять загрязнения даже в холодной воде. Средство легко смывается и дарит посуде блеск без разводов. Бонус – увлажняющие компоненты для увлажнения рук.



Второй вариант для тех, кто предпочитает ручное мытье. Наденьте перчатки и аккуратно вымойте каждый предмет мягкой губкой с моющим средством. Ставьте чистые бокалы на полотенце дном вверх, чтобы стекла вода. Затем не забудьте все насухо вытереть и сразу разложить по местам.

Обычное дело

Если после застолья вы сильно устали, замоченную посуду можно оставить до утра. Есть силы? Переложите все тарелки, блюда и столовые приборы в посудомойку и запустите стандартный цикл.



Если моете посуду вручную, используйте средство для мытья и мягкую губку – после замачивания процесс пойдет намного легче. Затем расставьте все предметы в сушилке. Посуду, которую вы используете по особым случаям, лучше сразу вытереть насухо и убрать в буфет или в шкаф.




Таблетки и порошок для посудомоечных машин «Магнит» помогут отмыть посуду от жира и других загрязнений. В основе средств – формула с энзимами и кислородным отбеливателем. Они расщепляют остатки пищи, справляются с различными пятнами и придают посуде блеск.



С чистотой В НОВЫЙ ГОД!



Скатертью дорога



Праздничный сезон – отличная возможность достать самые красивые скатерти, салфетки и дорожки для сервировки. Накрывайте стол, наслаждайтесь вкусной едой и общением – и не думайте о пятнах. Подготовили инструкцию, которая поможет быстро привести весь текстиль в идеальное состояние.

Режим чистоты

Первый шаг – сортируем текстиль по составу. Скатерти, дорожки и салфетки из хлопка можно стирать в машине при температуре 40-60 градусов на стандартных оборотах.

Если среди них есть яркие предметы, положите в барабан специальную салфетку для стирки, ее еще называют «ловушкой для цвета», – она защитит вещи от окрашивания. Другой вариант – уменьшить температуру до 30 градусов, чтобы вещи не полиняли.

Льняные скатерти и салфетки стирают на стандартном режиме. При желании можно выставить достаточно высокую температуру – 60 градусов для неокрашенного льна и 40 градусов для ярких предметов. Отжим может быть обычным, около 1000 оборотов.



Кондиционер для белья Socol от ViMAX «Прохладный бриз» обеспечит белью мягкость и эффект антистатика. Средство облегчает глажку, придает вещам свежий аромат и помогает им дольше сохранять первоначальную форму и яркость цвета.

Деликатный вопрос

Есть текстиль, требующий особого подхода, – например, салфетки и скатерти с кружевным декором. Даже если они сшиты из льна или хлопка, стирать их стоит на низкой температуре, положив в сетчатые мешочки. Если отделка тонкая, выбирайте деликатный режим для шерсти и шелка без отжима.

Самые капризные – предметы, изготовленные полностью из кружевного полотна. Их рекомендуют стирать только вручную, в прохладной воде, с деликатными средствами. После стирки аккуратно разложите скатерть или салфетки на полотенце и периодически переворачивайте. Гладить такие вещи лучше через ткань, чтобы не повредить кружево.

Скатерти с тефлоновым покрытием стирайте при температуре не выше 30 градусов на невысоких оборотах. Используйте гели для стирки, не добавляя отбеливатели и кондиционеры.



ДОМ И УЮТ

Ни пятнышка

Без пятен на скатерти, кажется, не обходится ни одно застолье. Не стоит расстраиваться: от большинства из них легко избавиться. Главное – действовать быстро.

Свежие пятна от чая, кофе или жирной пищи как можно скорее обработайте пенным раствором. Для этого используйте каплю геля для стирки, хозяйственное мыло или жидкость для мытья посуды.

Пятна от ягод обильно пролейте кипятком, и они сразу побледнеют и почти исчезнут. Убрать следы от красного вина и фруктовых соков поможет пятновыводитель. Перед использованием обязательно проверьте, подходит ли он для данного типа ткани. Нанесите немного средства на пятно, выдержите согласно инструкции, потрите и смойте водой.

После обработки пятен постирайте скатерть, дорожку или салфетки вручную или в машинке. При стирке светлых предметов из хлопка или льна можно использовать отбеливатель – это освежит цвет.



Кондиционеры для белья Wellery – это бережный уход за тканями и изысканные ароматы. Кондиционер «Сантал и пачули» подарит вещам нежный восточный аромат, а кондиционер с эфирным маслом сладкого апельсина окутает их свежестью спелых плодов.

При стирке текстиля из плотного льна добавьте не только гель или порошок, но и кондиционер. Он смягчит ткань, и гладить вещи будет проще.

СЧАСТЬЯ В НОВОМ ГОДУ С ЧИСТОТОЙ В ДОМЕ!



2026



21 марта —
19 апреля



21 июня —
22 июля

овен

Вас ждут яркие прорывы там, где долго был застой. Удастся преодолеть ограничения и инерцию 2025 года, начать что-то новое. Вы найдете пути самовыражения и освободитесь от тяжелых обязанностей. Во второй половине года вас ждут интересные события, поездки и реализация планов. Вы будете в центре внимания – следите за своим внешним видом.

рак

Есть шанс выйти на совершенно иной уровень. Все, что вы делали до этого, позволит существенно улучшить качество жизни и социальный статус. Высока вероятность получить настоящие подарки судьбы от окружающих и мироздания. Год у вас ожидается бурный, поэтому не лишним будет включить в свое расписание время для отдыха и спа.



20 апреля —
20 мая



23 июля —
22 августа

телец

Для вас наступающий год – это работа на перспективу. Будет немало задач, решение которых может привести к росту благосостояния. Упрочатся многие связи, кто-то из близких поможет реализовать ваши замыслы, а возвратные ситуации не раз откроют закрытые ранее пути. Не гонитесь за славой, помните, что счастье и успех любят тишину.

лев

Вас ждет абсолютно новый этап. Все, к чему вы так долго и медленно шли, имеет шанс осуществиться. Пик изменений возможен во второй половине года. В прошлом останется все, что тормозило или расстраивало. Позитивные перемены коснутся каждой сферы. Не забывайте баловать себя – домашнее спа, уход или новый макияж будут кстати.



21 мая —
20 июня



23 августа —
22 сентября


близнецы

Фортуна будет вам благоволить, а окружающие много раз сделают так, чтобы вы оказались «на коне». Велика вероятность прийти к желанному для вас успеху и покорить вершины, о которых вы давно мечтали. Есть шанс освободиться от обязательств, которые долго тянули назад. Во второй половине года может потребоваться более яркий имидж.

дева

Вам в 2026 году предстоит ускорить то, что пока движется медленно, избавиться от ненужного, стать смелее и раскрыть в себе новые таланты. Вы станете успешнее во многих отношениях. Небольшие откаты назад помогут ненадолго замедлиться, уделить внимание себе, своему телу и развитию. Вас ждет переосмысление имиджа, в том числе и социального.





ГОРОСКОП



23 сентября —
22 октября



22 декабря —
19 января

везы

Предстоит привыкать к новому, более быстрому ритму и становиться хозяином своей судьбы. Велика вероятность перемен в мировоззрении и характере. Они потянут за собой переоценку ценностей и смену почти всего: от статуса и внешнего вида до места жительства или работы. А планы, которые вы долго вынашивали, смогут наконец реализоваться.

козерог

Высока вероятность выйти из каких-то ограничений, прийти к роскоши и изобилию. Перед вами может открыться сразу несколько дорог, и вы ими пойдете, покрывая многие потребности и гармонизируя свое существование. Будут возможности для хорошего отдыха и карьерных свершений. Позвольте себе больше внимания уделять своему внешнему виду.



23 октября —
21 ноября



20 января —
18 февраля

скорпион

Скорпионов в 2026 году ждут новые возможности там, где для других закроются двери. Вы сможете воспользоваться повторными шансами для достижения собственных целей. Главное тут – не удариться во все тяжкие. Вам может потребоваться новый, более эффективный образ.

водолей

Вы по максимуму задействуете уже имеющиеся у вас ресурсы, чтобы приблизиться к важной цели. Там, где было тяжело, станет легче. Сменятся приоритеты, и то, что казалось значимым, перестанет быть таковым. Новый долгосрочный проект определит не только работу, но и отдых. Делайте ставку на качественный уход за собой.



22 ноября —
21 декабря



19 февраля —
20 марта



стрелец

Вам предстоит пожинать плоды сделанного в 2025 году и вложить их в то, к чему вы так долго шли. Есть шанс повысить свой статус и позволить себе многое из того, что раньше было недостижимым. Может потребоваться изменить внешний вид на более респектабельный. В новом году уделяйте больше внимания себе и своим потребностям.

рыбы

Для вас 2026-й – год расцвета. Вас ждут позитивные перемены в том, что касается дома и близких, есть вероятность самореализации в карьере и повышения доходов. Вы перестанете плыть по течению и иницилируете то, о чем раньше лишь мечтали, но боялись реализовать.



НОВИНКА



До **100%**
защиты
от протеканий



**ЭФФЕКТ
ДО 100%
БЕЗ СТИРКИ***

*Инструментальные тесты по удалению свежих типичных загрязнений с текстиля до 100%.
Использовать строго в соответствии с инструкцией по применению.

Творите бесконечно - стирайте **1 РАЗ**
с **ARIEL**



Dzintary

ЛЮБИМЫЕ

БАЛЬЗАМЫ ДЛЯ ГУБ

- ПИТАТЕЛЬНЫЙ
- УВЛАЖНЯЮЩИЙ
- ЗАЩИТНЫЙ
- СМЯГЧАЮЩИЙ



Скидка 25%

на первый заказ
в приложении Магнит

Промокод **ДОСТАВКА25**

СКИДКА 25% ДЕЙСТВУЕТ С 01.09.2023 ПО 31.12.2025 НА ПЕРВЫЙ ЗАКАЗ ОТ 1000 РУБ. В РАЗДЕЛЕ «ДОСТАВКА» В ПРИЛОЖЕНИИ «МАГНИТ: АКЦИИ И ДОСТАВКА» (6+) ПО ПРОМОКОДУ «ДОСТАВКА25» В РЕГИОНАХ ПРИСУТСТВИЯ СЕРВИСА. СКИДКА ПРИМЕНЯЕТСЯ ТОЛЬКО НА ОБЩУЮ СТОИМОСТЬ ТОВАРОВ В КОРЗИНЕ ПОЛЬЗОВАТЕЛЯ, НЕ МОЖЕТ ПРЕВЫШАТЬ 4000 РУБ. И НЕ РАСПРОСТРАНЯЕТСЯ НА УСЛУГИ СБОРКИ И ДОСТАВКИ ЗАКАЗА. ПРОМОКОД НЕ ДЕЙСТВУЕТ В ФОРМАТАХ «ГИПЕРМАРКЕТ» И «МАГНИТ АПТЕКА». БЕСПЛАТНАЯ ДОСТАВКА ДЕЙСТВУЕТ С 01.02.2024 ПО 31.12.2025 ПРИ ЗАКАЗЕ ОТ МИНИМАЛЬНОЙ СУММЫ ИЗ МАГАЗИНА «МАГНИТ» В РАЗДЕЛЕ «ДОСТАВКА» В ПРИЛОЖЕНИИ «МАГНИТ: АКЦИИ И ДОСТАВКА» (6+), ЗА ИСКЛЮЧЕНИЕМ ФОРМАТА «МАГНИТ АПТЕКА». АО «ТАНДЕР» ВПРАВЕ ИЗМЕНИТЬ СРОКИ И ИНЫЕ УСЛОВИЯ АКЦИЙ. ПОДРОБНОСТИ НА [DOSTAVKA.MAGNIT.RU](https://dostavka.magnit.ru). АО «ТАНДЕР», ОГРН: 1022301598549, Г. КРАСНОДАР, УЛ. ЛЕВАНЕВСКОГО, 185.



Бесплатная доставка



ТОЛЬКО В СЕТИ
M-KOSMETIK

LAF.®

#LOVE_AGAINST_FILTERS

Отражение твоей красоты



НОВИНКА

