

Как удалять материалы?

Для удаления Ваших материалов нужно быть авторизованным на персональной странице.

Для удаления материалов находящихся вне альбомов изображений, нужно нажать на три точки находящийся справа от названия материала, который нужно удалить (рис. 1).

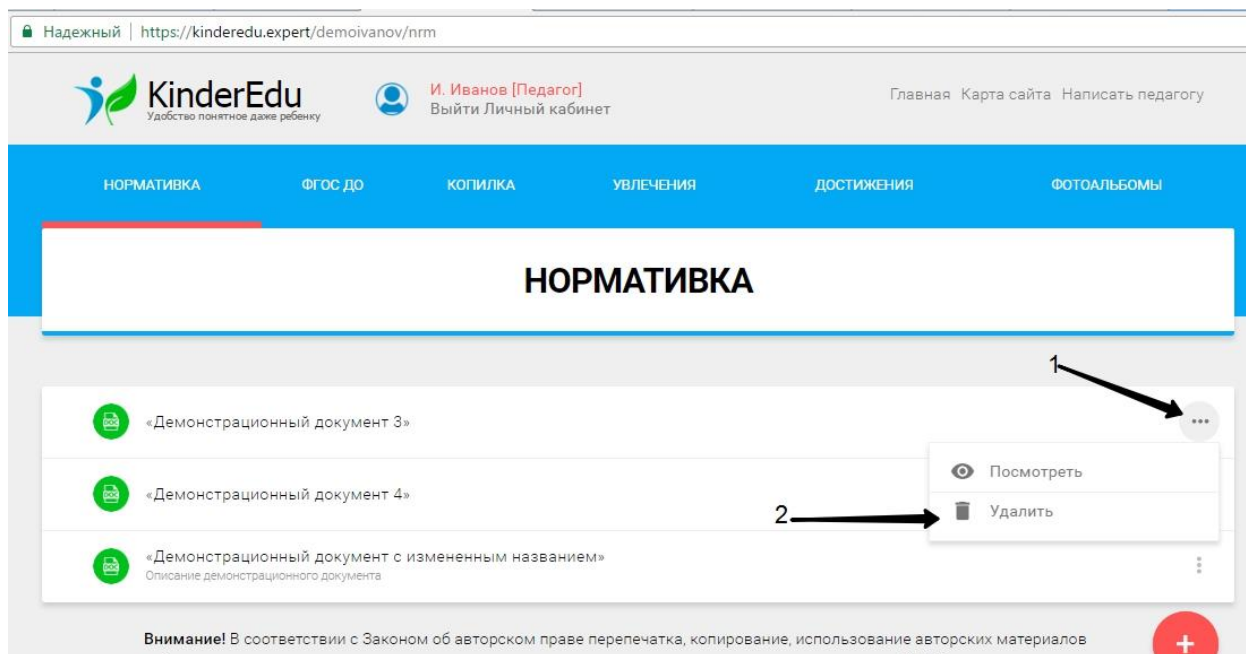


Рисунок 1 - Удаление документа из раздела

После нажатие на кнопку «удалить», потребуется подтвердить свои намерения в диалоговом окне (рис.2). После чего размещенный материал будет удален с Вашего сайта.

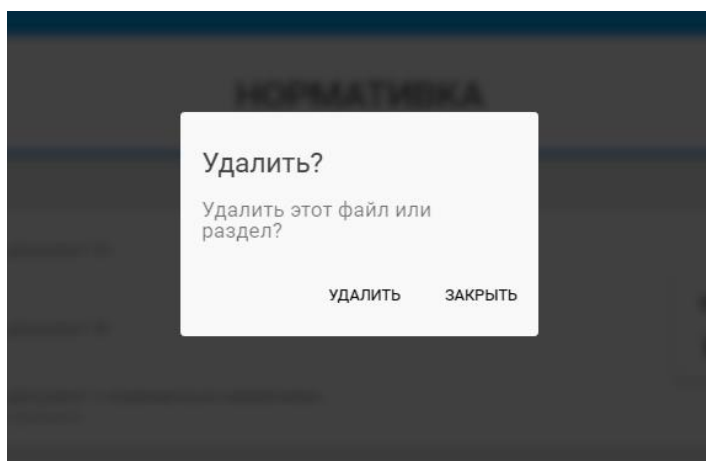


Рисунок 2 - диалоговое окно подтверждения удаления

Для удаления фотографии из альбома, необходимо нажать на значок мусорного контейнера при просмотре изображения которое Вы хотите удалить, рис. 3.

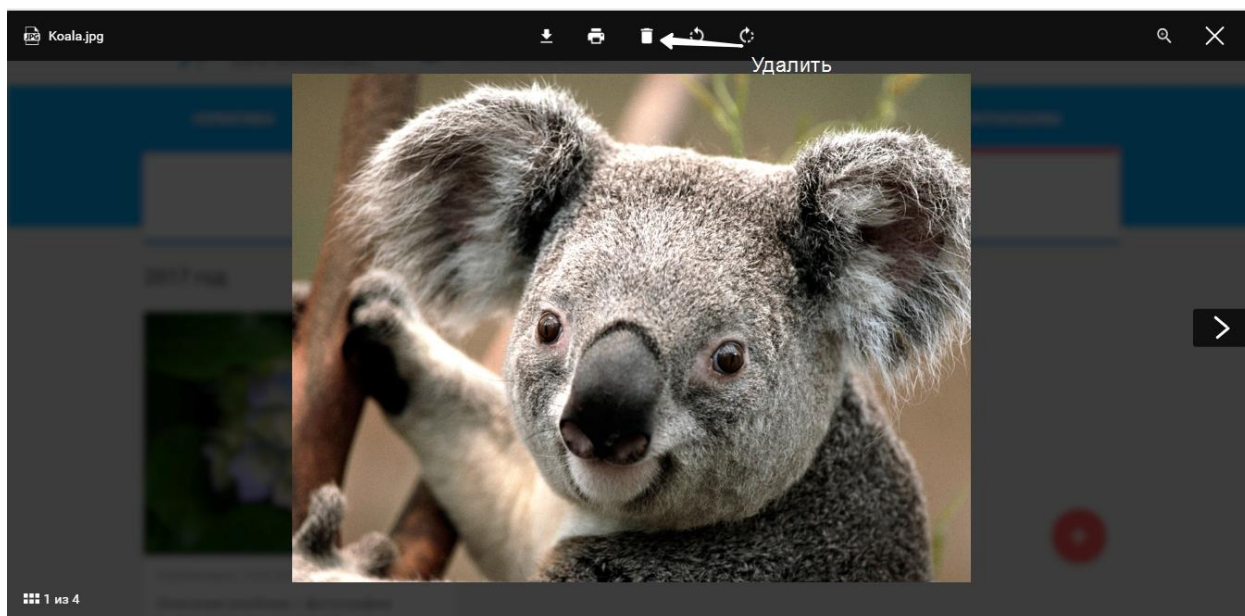


Рисунок 3 - Удаление фотографии из альбома.

После чего будет необходимо подтвердить удаление. После чего, фотография будет удалена из альбома.