
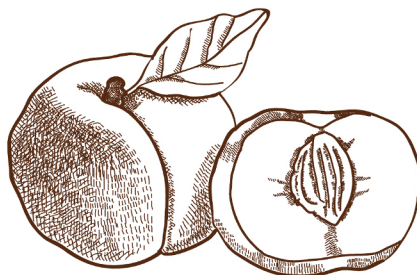






ИНТЕРАКТИВНАЯ ЛЕСНАЯ

ГАЗЕТА

ИЮЛЬ



Имя



ПОВТОРИ КАРТИНКУ, РАСКРАСЬ ЕЁ

ИЮЛЬ 2019

ПН	ВТ	СР	ЧТ	ПТ	СБ	ВС
1	2	3	4	5	6	7
8	9	10	11	12	13	14
15	16	17	18	19	20	21
22	23	24	25	26	27	28
29	30	31				



ОТМЕТЬ ГАЛОЧКОЙ ТЕ ДНИ, КОГДА ТЫ ВЫПОЛНИЛ ЗАДАНИЕ ИЗ ЛЕСНОЙ ГАЗЕТЫ

МЕСЯЦ




ДАТА

ГОД



ТЕМПЕРАТУРА ВОЗДУХА

ЛЕТО



ПРИКЛЕЙ КАРТИНКУ ПОГОДЫ

ЛЕС

“МАКУШКА ЛЕТА”

ПРИКЛЕЙ НАКЛЕЙКУ

СЕРЕДИНА ЛЕТА. ТЕПЛИНЬ УСТАНОВИЛАСЬ НА ВСЕХ ШИРОТАХ НАШЕЙ СТАНЫ. ОСТРЫЕ СОЛНЕЧНЫЕ ЛУЧИ С ТРУДОМ ПРОБИВАЮТ ГУСТУЮ ЛИСТВУ. ПОД ДЕРЕВЬЯМИ ТЕНЬ И ПРОХЛАДА. ДАЖЕ СИЛЬНЫЕ ЛИВНИ НЕ МОГУТ ОДОЛЕТЬ ИЮЛЬСКИЙ ЖАР. ЛЬЮТ, ЛЬЮТ НА ЗЕМЛЮ ВОДУ, А ТОЛЬКО ПРОЙДУТ - ОПЯТЬ ЖАРА.


ЩЕДР ИЮЛЬ! В ЛЕСУ, НАПОЕННЫЕ ТЕПЛОМ, ПОСПЕВАЮТ ЯГОДЫ; РОБКО, НЕРЕШИТЕЛЬНО ПРОБИВАЮТ ОПАВШУЮ ХВОЮ ПЕРВЫЕ ГРИБЫ; НА ПОЛЯНАХ ЗАСТЫЛИ АРОМАТНЫЕ СЕННЫЕ СТОГА. ВОТ ОН КАКОЙ, ИЮЛЬ, НИЧЕГО ЕМУ НЕ ЖАЛКО! НО ВСЕ ЖЕ УЖЕ СТАЛИ УКОРАЧИВАТЬСЯ ДОЛГИЕ ИЮЛЬСКИЕ ДНИ.

РАНЬШЕ ТЕМНЕЕТ, ПОЗЖЕ СВЕТАЕТ.

СЕННЫЕ СТОГА

ПРИКЛЕЙ НАКЛЕЙКУ

РАСКРАСЬ ЛЕТНИЙ ПЕЙЗАЖ.



МЕСЯЦ




ДАТА

ГОД



ТЕМПЕРАТУРА ВОЗДУХА

ЛЕТО



ПРИКЛЕЙ КАРТИНКУ ПОГОДЫ

МОРОШКА

ПРИКЛЕЙ НАКЛЕЙКУ

ЩЕДРОСТЬ ЛЕТА


Славен июль ягодами! Созрела земляника, и следом за ней станут в очередь черника, голубика, малина, морошка, княженика, костяника, смородина. Морошка растет прямо у тропинки, рядом с болотом. Листья широкие, изрезанные по краям. И над ними прямо вверх нацелены ярко-красные ягоды на упругих стебельках. Её еще называют «болотным янтарём».

ГОЛУБИКА

Лесная ягода - голубика! Созревает она в июле-августе, когда на кистях голубики появляются довольно крупные, темно-голубые или черные с голубым налетом ягодки. Мякоть этих ягод зеленоватая, сочная, кисло-сладкая и душистая. Раньше думали, что ягода голубики может одурманить человека, и поэтому это растение называли пьяницей.

ПРИКЛЕЙ НАКЛЕЙКУ

Что будет следующим?



МЕСЯЦ




ДАТА

ГОД



ТЕМПЕРАТУРА ВОЗДУХА

ЛЕТО



ПРИКЛЕЙ КАРТИНКУ ПОГОДЫ

СОБОЛЬ

ПРИКЛЕЙ НАКЛЕЙКУ

Ягодный рацион хищников

Повсюду обилие кормов. Богатый урожай ягод позволяет временно переключиться на вегетарианский стол таким закоренелым хищникам-мясоедам, как соболь, куница, лисица, медведь, который блаженствует на ягодном рационе. Мудрая природа устроила так, что именно в это благодатное время года подросшие детеныши начинают вести самостоятельную жизнь.

ЕНОТОВИДНАЯ СОБАКА

Вместе с родителями выходят на свою первую охоту подросшие щенки енотовидной собаки. Летом питаются ягодами, грызунами, птицами и их яйцами, лягушками, жуками, осенью - зерном овса, опавшими плодами. К зиме енотовидные собаки откармливаются, так что их масса увеличивается на 2 кг и более, и залегают в спячку.

ПРИКЛЕЙ НАКЛЕЙКУ

Посмотри, хватит ли всем лесным зверям ягодок? Соедини линией зверя и ягодку.



©УЧЕБНИКОВОЕ ОБРАЗОВАНИЕ

Артюр Елена Солятова



МЕСЯЦ




ДАТА

ГОД



ТЕМПЕРАТУРА ВОЗДУХА

ЛЕТО



ПРИКЛЕЙ КАРТИНКУ ПОГОДЫ

ВОЛЧАТА

Волчьи заботы

ПРИКЛЕЙ НАКЛЕЙКУ

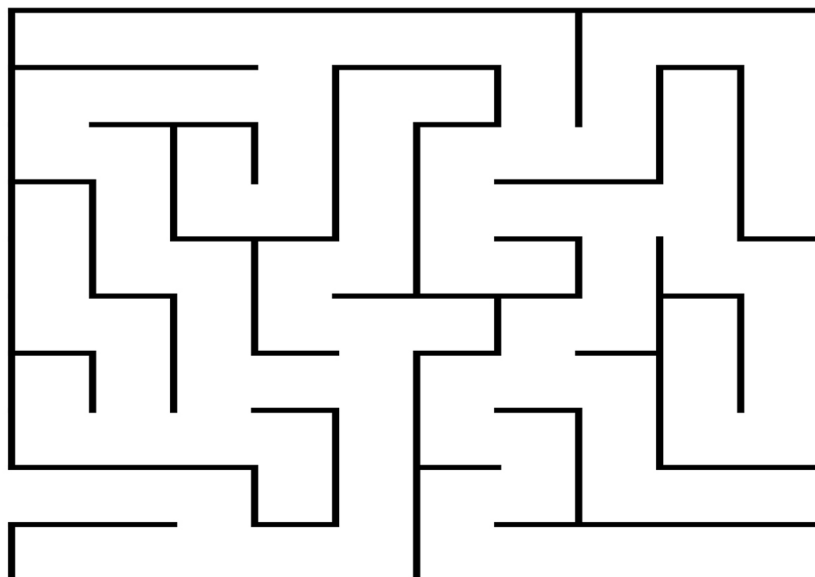

Волчата от своего логова пока далеко не отходят. Пищу для них по-прежнему добывают мать-волчица и волк-отец. Волчата терпеливо ждут родителей с охоты, не подавая голоса. Не подают голоса ни волк, ни волчица: место, где подрастают волчата, тайна, и раскрывать ее еще рано, осень ведь не наступила.

Зато осенью, когда волчата подрастут и будут готовы для настоящих походов, волчица уведет их от логова, и тогда волки начнут разговаривать на своем языке - выть по вечерам, собираясь вместе на охоту. А сейчас четвероногим обитателям леса надо набираться сил и знаний, чтобы перенести все ожидающие их испытания.

СЛЕДЫ ВОЛКА

ПРИКЛЕЙ НАКЛЕЙКУ

Помоги волчонку выбраться из лабиринта



©УЧЕБНО-МЕТОДИЧЕСКОЕ СОУЩЕСТВЕНИЕ

Автор Елена Солдатова

МЕСЯЦ




ДАТА

ГОД



ТЕМПЕРАТУРА ВОЗДУХА

ЛЕТО



ПРИКЛЕЙ КАРТИНКУ ПОГОДЫ

ЛОСИНЫЕ РОГА


ПРИКЛЕЙ НАКЛЕЙКУ

Лосиные рога

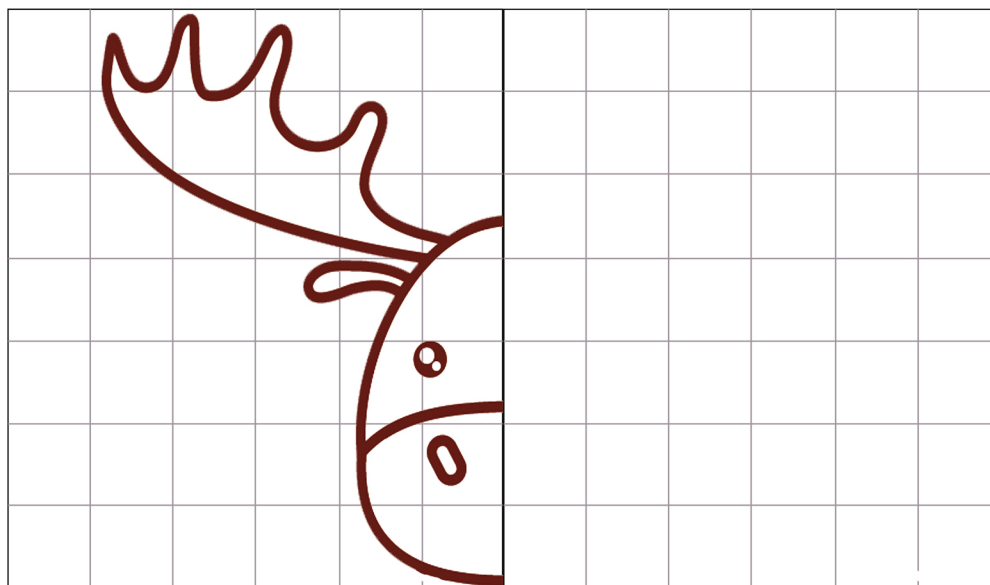
На лосиной тропе стали попадаться поломанные деревца: лось трется рогами о стволы. Подошло время с окостенелых рогов кожицу снимать. По весне на месте рогов были крупные шишки, затем из них выросли мягкие панты, обтянутые поверху мохнатой кожей, теперь же лось увенчался великолепной короной.

РАСКРАСЬ ЛОСЯ

Между прочим, по рогам можно судить о возрасте лося-быка. На втором году у него появляются рога вроде спиц, на третьем - каждый из них похож на вилку, на четвертом - рога с тремя отростками. Начиная с пятого года тяжелые рога напоминают широкие лопаты.



Нарисуй вторую половину лося по клеточкам



МЕСЯЦ




ДАТА

ГОД



ТЕМПЕРАТУРА ВОЗДУХА

ЛЕТО



ПРИКЛЕЙ КАРТИНКУ ПОГОДЫ

БАРСУК

ПРИКЛЕЙ НАКЛЕЙКУ

“БОБРОВЫЕ ДЕРЕВНИ”

Барсук ночами наведывается в ягодные и грибные уголья. Вволю питается на июльских дарах. В семейную нору редко когда забирается: душно там и темно. Длинная, грубая щетина барсука выпадает в году один раз - летом, к холодам он вновь обзаводится серой шубой. Правда, «греет» барсука не шуба, а толстый слой жира. Его накоплением-то он сейчас и занят.

БОБЁР

Бобрам много хлопот приносит летнее понижение уровня воды. Мелководье вынуждает их развивать бурную деятельность: строить новые плотины, прорывать сплавные каналы. Идет строительство бобровых “деревней”. В июле у бобров подрастает молодняк нынешнего года рождения и начинается расселение зверьков старше двух лет.

ПРИКЛЕЙ НАКЛЕЙКУ

Найди 5 отличий



Автор Елена Солдатова



@UVLEKATELNOE_OBUCHENIE

МЕСЯЦ




ДАТА

ГОД



ТЕМПЕРАТУРА ВОЗДУХА

ЛЕТО



ПРИКЛЕЙ КАРТИНКУ ПОГОДЫ

УЖ

ПОТОМСТВО БЕЗВРЕДНОЙ ЗМЕИ


ПРИКЛЕЙ НАКЛЕЙКУ

В СЕРЕДИНЕ ЛЕТА ЕЩЕ ОДИН ЛЕСНОЙ ЖИТЕЛЬ ЗАНЯТ ВЫВЕДЕНИЕМ ПОТОМСТВА. ЭТО УЖ, ДОВОЛЬНО КРУПНАЯ, НО СОВЕРШЕННО БЕЗВРЕДНАЯ ЗМЕЯ. ЕЕ ЛЕГКО УЗНАТЬ ПО ДВУМ ЖЕЛТЫМ ИЛИ ОРАНЖЕВЫМ ПЯТНАМ, УКРАШАЮЩИМ ГОЛОВУ. УЖИ ВЕДУТ ДНЕВНОЙ ОБРАЗ ЖИЗНИ, ЧАСТО ГРЕЮТСЯ НА СОЛНЕЧНЫХ ПОЛЯНКАХ, НО ОХОТЯТСЯ ГЛАВНЫМ ОБРАЗОМ УТРОМ И ВЕЧЕРОМ.




ОНИ БЫСТРО ПОЛЗАЮТ, МОГУТ ЗАБИРАТЬСЯ НА ДЕРЕВЬЯ, ХОРОШО ПЛАВАЮТ, ВЫСТАВИВ ГОЛОВУ НАД ПОВЕРХНОСТЬЮ ВОДЫ.

ПИТАЮТСЯ ЛЯГУШКАМИ, МЕЛКИМИ ГРЫЗУНАМИ, А КОГДА НАЧИНАЮТ ГНЕЗДИТЬСЯ ПТИЦЫ, НАПАДАЮТ НА ТЕХ, ЧЬИ ГНЕЗДА НА ЗЕМЛЕ. ОДНАКО УЖУ НЕ ВСЕГДА УДАЕТСЯ СХВАТИТЬ ПТЕНЦА.

РАСКРАСЬ ЗМЕЮ



ПОДБЕРИ ТЕНЬ ДЛЯ КАЖДОЙ ЗМЕИ



©УЧЕБНИКОВОЕ ОБЩЕСТВО

УЧЕБНИКОВОЕ ОБЩЕСТВО

Автор Елена Солдатова

МЕСЯЦ




ДАТА

ГОД



ТЕМПЕРАТУРА ВОЗДУХА

ЛЕТО



ПРИКЛЕЙ КАРТИНКУ ПОГОДЫ

ПОДРОСШИЕ ПТЕНЦЫ

ПРИКЛЕЙ НАКЛЕЙКУ


ПТИЧЬИ ЗАЧЁТЫ

К СЕРЕДИНЕ ИЮЛЯ ВСЕ РЕЖЕ РАЗДАЕТСЯ ПТИЧЬЕ ПЕНИЕ. МОЖНО ПРОВЕСТИ В ЛЕСУ ЦЕЛЫЙ ДЕНЬ И НИ РАЗУ НЕ УСЛЫШАТЬ НАСТОЯЩЕЙ ПЕСНИ, ХОТЯ ПТИЦ СЕЙЧАС ГОРАЗДО БОЛЬШЕ: ЗДЕСЬ И СТАРИКИ, И ТЕ, КТО ВЫВЕЛСЯ В ЭТОМ ГОДУ. ТОЛЬКО ПОПИСКИВАНИЕ, ЦИКАНЬЕ. ИЗРЕДКА РАНО УТРОМ ПРОЗВУЧИТ ОДИНОКИЙ ГОЛОС, НО, НИКЕМ НЕ ПОДДЕРЖАННЫЙ, ЗАМОЛКНЕТ.

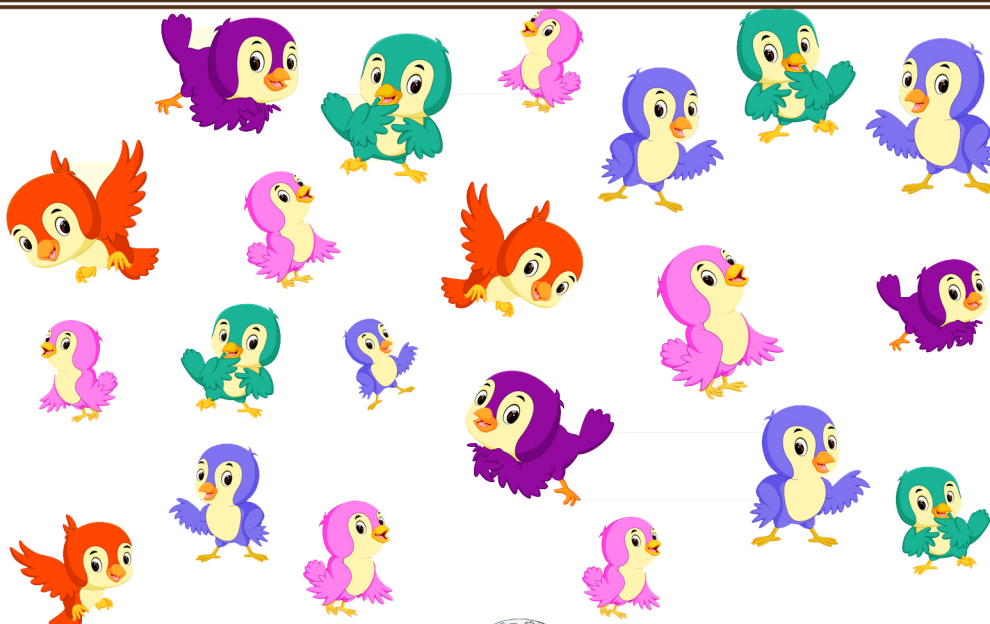


ОБВЕДИ ПТИЧКУ

МОЛОДЫЕ ПТЕНЦЫ ПОД РУКОВОДСТВОМ СТАРИКОВ УЧАТСЯ СПАСАТЬСЯ ОТ ХОЛОДНОЙ РОСЫ И ДОЖДЯ, ПРАВИЛЬНО ВЫБИРАТЬ МЕСТО ДЛЯ НОЧЛЕГА, А САМОЕ ГЛАВНАЯ СПОСОБНОСТЬ - САМОСТОЯТЕЛЬНО ПРОКОРМИТЬСЯ.

СЛОЖНО НАУЧИТЬСЯ ЗАТАИВАТЬСЯ ПРИ ОПАСНОСТИ. ТАК И ХОЧЕТСЯ ПТЕНЦАМ УПОРХНУТЬ НА НЕОКРЕПШИХ КРЫЛЫШКАХ ОТ ВОРОНЫ ИЛИ КОШКИ, А НЕЛЬЗЯ: НУЖНО СЛИТЬСЯ С ОКРУЖАЮЩЕЙ СРЕДОЙ.



ПОСЧИТАЙ СКОЛЬКО ПТИЧЕК КАЖДОГО ВИДА?



МЕСЯЦ




ДАТА

ГОД



ТЕМПЕРАТУРА ВОЗДУХА

ЛЕТО



ПРИКЛЕЙ КАРТИНКУ ПОГОДЫ

Муравьи-пожарники

МУРАВЕЙ

ПРИКЛЕЙ НАКЛЕЙКУ

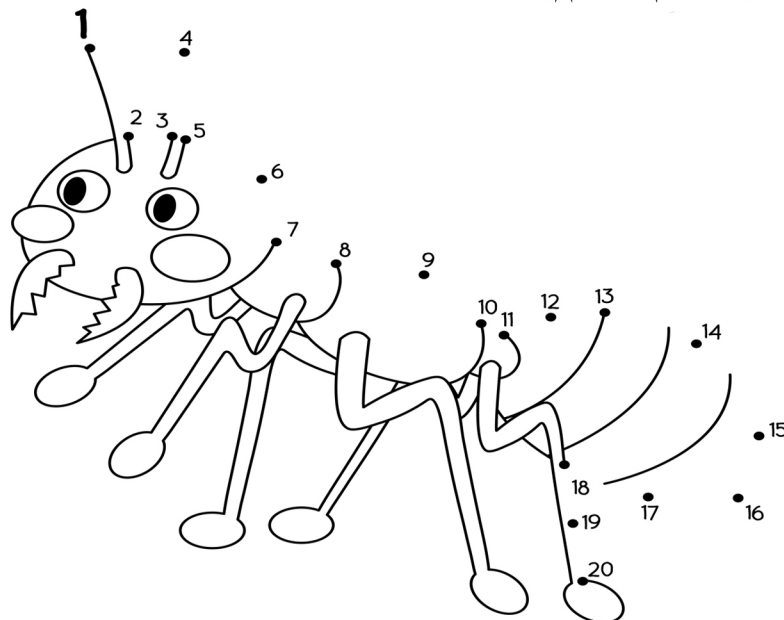
Муравьи очень часто спасают лес и от пожаров. При встрече с огнем муравьи становятся на задние ноги и выпрыскивают на него струю жидкости. Причем все без исключения находящиеся поблизости муравьи вступают в борьбу с огнем. Непотушенную спичку или окурок, брошенные вблизи муравейника, муравьи очень быстро гасят, если еще не успела загореться сухая трава.

Большой вред муравейникам наносят кабаны. Устраивая в них свои постели, звери полностью разрушают купол муравейника. А ведь муравьи сберегают здоровье наших лесов, уничтожая массу вредных для леса насекомых. И даже ликвидируют вспышки массового размножения вредителей леса в самом начале.

МУРАВЕЙНИК

ПРИКЛЕЙ НАКЛЕЙКУ

Соедини цифры по порядку от 1 до 20.



©УЧЕБНИКОВОЕ ОБРАЗОВАНИЕ

УЧЕБНИКОВОЕ ОБРАЗОВАНИЕ

АРТЮР ЕЛЕНА СОЛДАТОВА

МЕСЯЦ




ДАТА

ГОД



ТЕМПЕРАТУРА ВОЗДУХА

ЛЕТО



ПРИКЛЕЙ КАРТИНКУ ПОГОДЫ

КОНСКИЙ КАШТАН

ПРИКЛЕЙ НАКЛЕЙКУ

РАСТЕНИЯ-СИНОПТИКИ





По некоторым растениям можно предугадывать предстоящую погоду. Одни растения перед дождем закрывают цветки, чтобы защитить пыльцу и уменьшить теплоотдачу; другие уменьшают испарение, обильно выделяя ароматный нектар, привлекающий крылатых тружениц - пчел и других насекомых; третьи «плачут» липкими капельками сока.

Четвертые меняют форму и положение листьев: отгибаются в сторону, раскручиваясь и распрямляясь. О всех этих типах «работы» растений-барометров и рассказывают народные приметы. Например, перед ненастьем цветы одуванчика закрываются, как бы прячась от дождя. За сутки или двое перед дождем на листьях конского каштана появляются «слезы».

РАСКРАСЬ ОДУВАНЧИК




Найди в каждом ряду такой же одуванчик, как и первый. Обведи его кружок.



© ИУЛЕКАТЕЛНОЕ ОБРАЗОВАНИЕ



Арт-Елена Солятова



МОРОШКА



ГОЛУБИКА



ВОЛЧАТА



СЛЕДЫ ВОЛКА



ЛОСИНЫЕ РОГА



КОНСКИЙ КАШТАН



БАРСУК



БОБЁР



ЛЕС




СЕННЫЕ СТОГА



СОБОЛЬ



ЕНОВИДНАЯ СОБАКА



МУРАВЕЙ



МУРАВЕЙНИК



УЖ



ПТЕНЦЫ

ИЮЛЬ

ИЮЛЬ

ИЮЛЬ

ИЮЛЬ

ИЮЛЬ

ИЮЛЬ

ИЮЛЬ

ИЮЛЬ

ИЮЛЬ

ИЮЛЬ

2019

2019

2019

2019

2019

2019

2019

2019

2019


2019



Вырежи прямоугольники с датами. Приклей их на основной лист с заданиями.

1	2	3	5	6
7	8	9	10	11
12	13	14	15	16
17	18	19	20	21
22	23	24	25	26
27	28	29	30	31

Вырежи прямоугольники с погодой. Приклей необходимый на основной лист с заданиями.



ЩЕДРОСТЬ ЛЕТА. ИНТЕРАКТИВНАЯ ЛЕСНАЯ ГАЗЕТА. ИЮЛЬСКИЙ ВЫПУСК.

АВТОР МАТЕРИАЛА ЕЛЕНА СОЛДАТОВА. УВЛЕКАТЕЛЬНОЕ ОБУЧЕНИЕ.

↓ ↓ ↓
@UVLEKATELNOE_OBUCHENIE
@SOLDATOVA_ELENA

МАТЕРИАЛ **БЕСПЛАТНЫЙ** И ПРЕДНАЗНАЧЕН ТОЛЬКО ДЛЯ
ЛИЧНОГО ПОЛЬЗОВАНИЯ.

ЗАПРЕЩЕНО РАСПРОСТРАНЕНИЕ И ПУБЛИКАЦИЯ ДАННОГО МАТЕРИАЛА
НА СТОРОННИХ РЕСУРСАХ!!!

В РАБОТЕ ИСПОЛЬЗОВАЛИСЬ ИЛЛЮСТРАЦИИ С САЙТОВ:

[HTTPS://COMMONS.WIKIMEDIA.ORG/](https://commons.wikimedia.org/)

[HTTPS://WWW.FREEPIK.COM/](https://www.freepik.com/)

[HTTPS://PIXABAY.COM/RU/](https://pixabay.com/ru/)