

ЛИСТЬЯ И ПЛОДЫ ДЕРЕВЬЕВ

Занимательные прописи, раскраски, карточки.

Берёза Ива
Тополь



Автор материала Солдатова Елена @uvlekatelnoe_obychenie


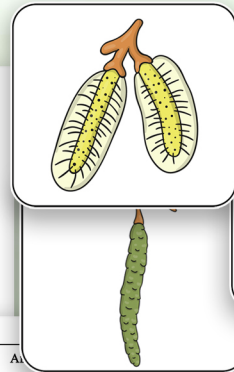
ИВА

Ива Ива Ива / Ива Ива
Ива Ива Ива Ива Ива
Ива Ива Ива Ива Ива

Автор материала Солдатова Елена @uvlekatelnoe_obychenie

ЯСЕНЬ

Ясень Ясень Ясень Ясень /
Ясень Ясень Ясень Ясень /
Ясень Ясень Ясень Ясень



Автор материала Солдатова Елена @uvlekatelnoe_obychenie

ТОПОЛЬ

Тополь Тополь Тополь Тополь /
Тополь Тополь Тополь Тополь /
Тополь Тополь Тополь Тополь

Автор материала Солдатова Елена @uvlekatelnoe_obychenie

ЯСЕНЬ


Раскрась третий и пятый лист красным цветом, если считать слева зелёным - второй и четвёртый лист, если считать справа налево

Автор материала Солдатова Елена @uvlekatelnoe_obychenie

БЕРЕЗА

Берёза Берёза Берёза Берёза /
Берёза Берёза Берёза Берёза /
Берёза Берёза Берёза Берёза

Раскрась листочки так, чтобы первый лист слева был жёлтым, четвёртый - красным, а зелёный лист был между красным и коричневым.




Листья и плоды деревьев.

Занимательные прописи, раскраски, карточки.

В бесплатной версии представлено 4 рабочие страницы.

Авторская разработка Елены Солдатовой.



@soldatova_elena_
@uvlekatelnoe_obuchenie

Данные печатные материалы являются интеллектуальной собственностью и защищены Законом РФ «Об авторском праве». Любое использование в коммерческих целях, тиражирование, использование без указания авторства и иных целях, будет расценено, как нарушение правил использования данного пособия!!!

Вы можете приобрести ещё больше авторских разработок в интернет-магазине “Увлекательное обучение”
<https://uvlekatelnoeobuchenie.ru/>.


Осенние комплекты:




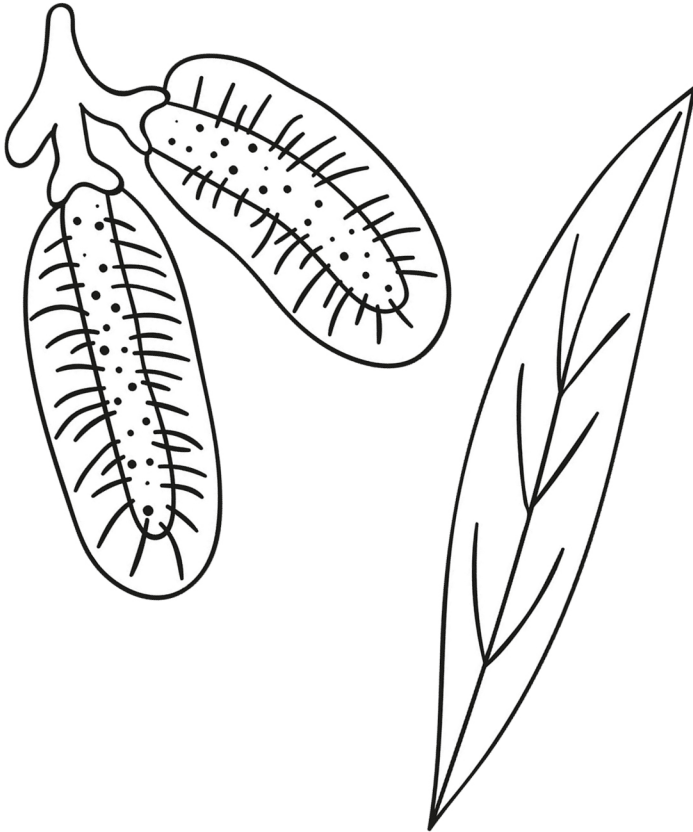
сайт: <https://uvlekatelnoeobuchenie.ru/>
e-майл: info@uvlekatelnoeobuchenie.ru
тел: 8-988-102-93-32

Представленные в комплекте иллюстрации использованы в соответствии с лицензионным соглашением премиум аккаунта <https://www.freepik.com/>

ИВА



Ива Ива Ива Ива Ива
Ива Ива Ива Ива Ива
Ива Ива Ива Ива Ива




@uvlekatelnoe_obychenie

приклеить наклейку

приклеить наклейку

приклеить наклейку



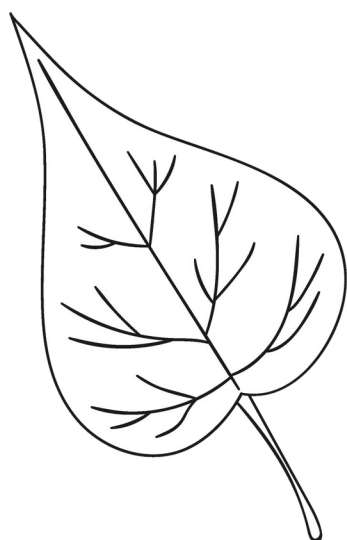
ТОПОЛЬ



Тополь Тополь Тополь Тополь

Тополь Тополь Тополь Тополь

Тополь Тополь Тополь Тополь



@uvlekatelnoe_obychenie

приклеить наклейку

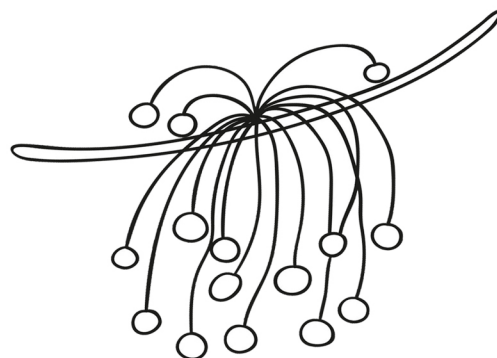

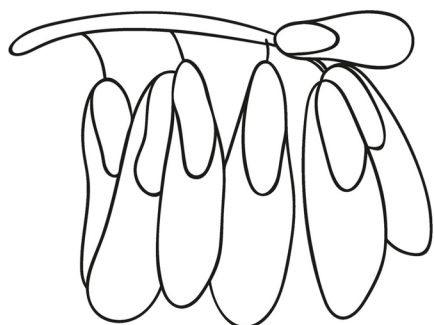
приклеить наклейку

приклеить наклейку

ЯСЕНЬ



Ясень Ясень Ясень Ясень
Ясень Ясень Ясень Ясень
Ясень Ясень Ясень Ясень



Раскрась третий и пятый лист красным цветом, если считать слева направо, а зелёным - второй и четвёртый лист, если считать справа налево.



приклеить наклейку


приклеить наклейку

приклеить наклейку




БЕРЁЗА



Берёза Берёза Берёза Берёза
Берёза Берёза Берёза Берёза
Берёза Берёза Берёза Берёза



Раскрась листочки так, чтобы первый лист слева был жёлтым, четвёртый - красным, а зелёный лист был между красным и коричневым.



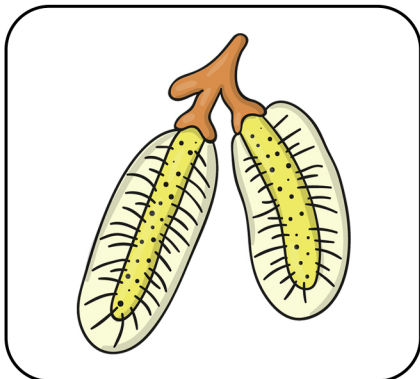


приклеить наклейку




приклеить наклейку

приклеить наклейку



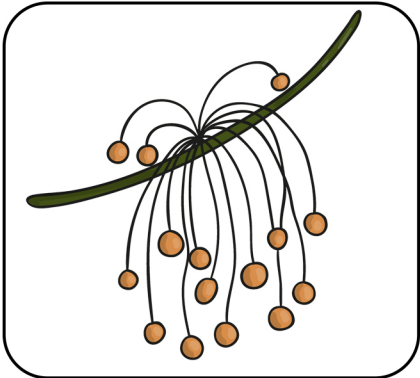
Ива



Площадь






Ясень



Автор материала Солдатова Елена @uvlekatelnoe_obychenie

Берёза



@uvlekatelnoe_obychenie