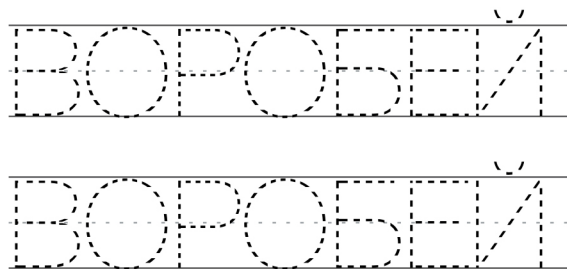




ВОРОБЕЙ



Приклейте вместе с ребенком надпись – Зимующие птицы

“Воробей мой, воробьишка!
Серый, юркий, словно мышка.
Глазки – бисер, лапки – врозь,
Лапки – боком, лапки – вкось...
Прыгай, прыгай, я не трону –
Видишь, хлебца накрошил...
Двинь-ка клювом в бок ворону,
Кто ее сюда просил?...”

САМУИЛ МАРШАК

ЧЕМ МОЖНО ПОДКАРМЛИВАТЬ ВОРОБЬЯ ЗИМОЙ?

Приклей нужную наклейку

БЕЛЫЙ ХЛЕБ

ОРЕХИ

СЕМЕЧКИ АРБУЗА,
ПОДСОЛНУХА

ЗЕРНО

КОГДА ТАК ГОВОРЯТ?


Попросите ребенка угадать смысл этих выражений. Объясните малышу, когда мы используем эти выражения и что они означают.

Нахохлился как воробей (замерз, съежился)

Слово – не воробей, вылетит – не поймаешь!

Время – не воробей, упустишь – не поймаешь!

РАСКРАСЬ ВОРОБЬЯ

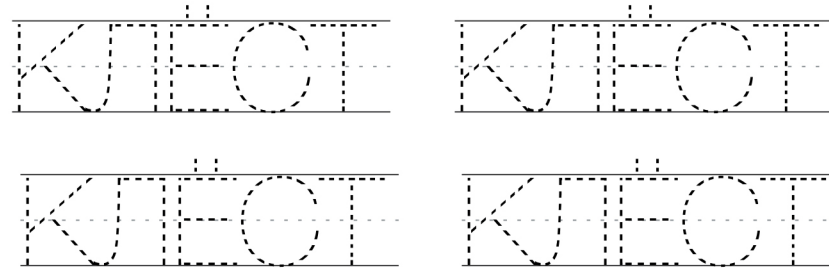


Автор Елена Солдатова



@UVLEKATELNOE_OBUCHENIE

КЛЁСТ



Приклейте вместе с ребенком надпись – Зимующие птицы

“Зимой, когда птицы на юг улетели,
Покинув привычное место своё,
В лесу закружили снега и метели,
В берлоги и норы залезло зверьё.
Лишь только клесты на ветвях
весеются,
Еловые шишки проворно лущат.
Они семенами с лихвой наедятся –
Любые морозы тогда победят...”

Татьяна Керстен

“...Но интересней всего у клеста нос. Такого носа нет ни у одной другой птицы. Нос у клеста крестом: верхняя половинка вниз загнута, нижняя - вверх. В носу у клеста вся сила и разгадка всем чудесам. Родятся клесты с прямыми носами, как и все птицы. Но как только птенец подрастёт, он принимается доставать носом семечки из еловых и сосновых шишек. При этом его нежный еще нос загибается крест-накрест, да так и остаётся на всю жизнь. Клесту это на пользу: крестовым-то носом куда удобней семечки вылущивать из шишек...”

В. Бианки. Кому законы не писаны

Приклей
клюв клеста

Приклей любимую еду
клеста – шишки

РАСКРАСЬ КЛЕСТА





ГОЛУБЬ

ГОЛУБЬ

ГОЛУБЬ

Приклейте вместе с ребенком надпись – Зимующие птицы

“...Мы голубям всегда давали крошки,
Они клевали зёрнышки с ладошки,
А днём они, так высоко летали,
Но нам их выпускать не разрешали.

Дедуля сам следил за голубями.
Кормил пшеном их, хлебом, отрубями,
Давал всё время свеженькой водицы,
Чтобы они всегда могли напиться...”

Маслова О.

**Чем можно подкармливать голубя зимой?
Приклей нужную наклейку**

Белый хлеб

Семечки арбуза,
подсолнуха

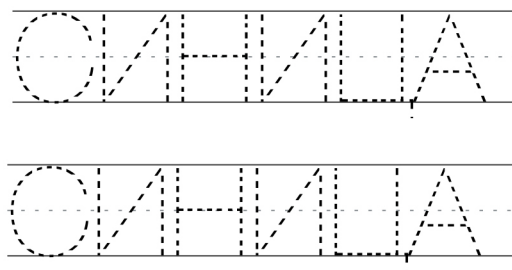
Зерно

Физкультминутка:
Дружно голуби присели
И в сторонку посмотрели
Водички попили
Перышки помыли
Поклевали зёрнышки
Поиграли в полюшке

РАСКРАСЬ ГОЛУБЯ



СИНИЦА



Приклейте вместе с ребенком надпись – Зимующие птицы

“Захотела я синичек
На балконе покормить.
Папе говорю: – Для птичек
Домик надо смастерить.
Целый вечер папа с братом
Мастерили птичий дом.
Вот синички будут рады,
Прилетая на балкон...”

В. Гвоздев

**Чем можно подкармливать синицу зимой?
Приклей нужную наклейку**

Несоленое сало


Семечки арбуза,
подсолнуха

Зерно

Когда так говорят?

Попросите ребенка угадать смысл этих выражений. Объясните малышу, когда мы используем эти выражения и что они означают.

Лучше синица в руках, чем журавль в небе.
Не велика птица - синица, да умница.



Найди и
обведи таких
синичек



Сколько их?

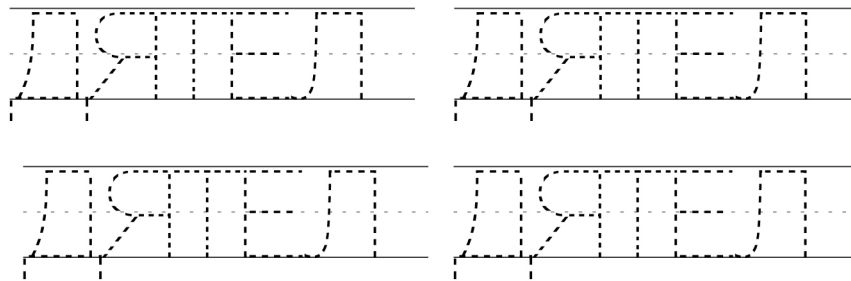
Автор Елена Солдатова



@UVLEKATELNOE_OBUCHENIE

Иллюстрация : <https://www.freepik.com/>

ДЯТЕЛ



Приклейте вместе с ребенком надпись – Зимующие птицы

“Что за стук в лесу я слышу?
Кто по дереву стучит?
Голову поднял и вижу,
Дятел на сосне сидит.
Как хирург деревья лечит,
Вскроет корку на стволе,
С ним жуки не любят встречи,
Жук что пища, на столе...”

Д. Полоновский

Чем можно подкармливать дятлов зимой?

Приклей нужную наклейку

Желуди и
шишки

Несоленое сало

Орехи

Рассмотри картинку. Посчитай сколько на картинке нарисовано дятлов?



Чистоговорки

Попробуйте вместе с малышом сказать чистоговорку очень медленно и четко.
Потом быстрее и совсем быстро. Затем снова говорим медленнее.

Дятел дерево долбит,
Дятел клювом дуб долбит.
Дятел в дуб все тук да тук,
Дуб скрипит: Что там за стук?

(С. Черный)

Автор Елена Солдатова



@UVLEKATELNOE_OBUCHENIE



СВИРИСТЕЛЬ

СВИРИСТЕЛЬ
СВИРИСТЕЛЬ

Приклейте вместе с ребенком надпись – Зимующие птицы

“Песня звонкой свиристели
Раздаётся под окном.
Снова в гости прилетели
И сидят, как за столом.
Гроздь спелые рябины –
Угощения лучше нет.
Словно яркие рубины,
Свиристели на обед...”

Элен Строева

**Чем можно подкармливать свиристелей зимой?
Приклей нужную наклейку**

Семечки арбуза,
подсолнуха

Ягоды

Народная примета про свиристель

Свиристели к метели, прилетели свиристели и морозы
засвистели.

(Другими словами - эта птица прилетает
перед холодами)

Раскрась свиристель



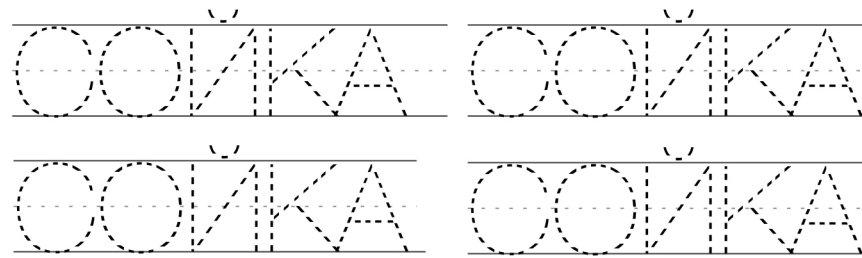
Автор Елена Солдатова



@UVLEKATELNOE_OBUCHENIE

Иллюстрация : <https://www.freepik.com/>

СОЙКА



Приклейте вместе с ребенком надпись – Зимующие птицы

“Сойка крылышком взмахнула,
Сойку солнце приглянуло!
Миг – и лес преобразился,
Дивным светом озарился!
В переливах чудных красок
Вижу птицу я из сказки –
Весела, красива, бойка,
Голосок небесный, звонкий...”
Ванин Сергей

Чем можно подкармливать соек зимой?
Приклей нужную наклейку

Белый хлеб

Орехи

Шишки,
Желуди

Речевое упражнение “Назови ласково”

Птица - птичка

Перо - ... (перышко)


Крыло - ... (крылышко)

Хвост - ... (хвостик)

Клюв - ... (клювик)

Птенец - ... (птенчик).

Раскрась сойку



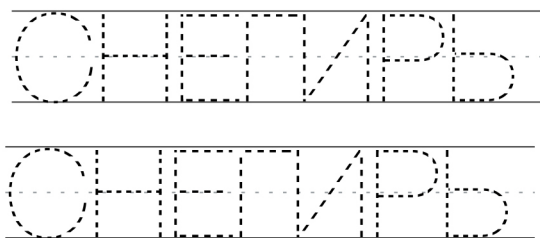
Автор Елена Солдатова



@UVLEKATELNOE_OBUCHENIE



СНЕГИРЬ



Приклейте вместе с ребенком надпись – Зимующие птицы

“Как эти птички дивно хороши!
Клюв аккуратненький, блестящий чёрный
глазик,
А из-под перьев брюшко алое торчит,
Словно красивый маленький фонарик.
В холодном свете утренней зари
На ветках дерева, снежком припорошённых,
Расселись чинно, очень важно снегيري.
Мне видно их сейчас в окошко дома...”

<http://что-такое-любов.net/>

Чем можно подкармливать снегирей зимой?
Приклей нужную наклейку

Ягоды

Засушенные
травы

Семена

Речевая игра: Чей? Чья? Чьи?

учимся употреблять притяжательные прилагательные

Хвостик снегиря - снегириный хвостик
клюв снегиря - ... (снегириный клюв)
грудка снегиря - ... (снегириная грудка)
перья снегиря - ... (снегирины перья).



Подбери верный кружок и приклей его на картинку

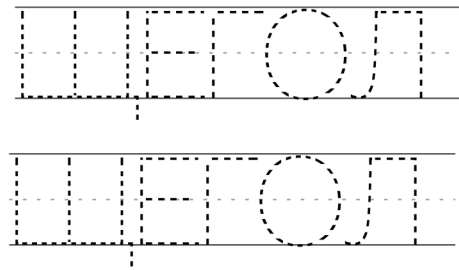
Автор Елена Солдатова



@UVLEKATELNOE_OBUCHENIE

Иллюстрация : <https://www.freepik.com/>

ЩЕГОЛ



Приклейте вместе с ребенком надпись – Зимующие птицы

“...ПТИЦА – ГЛАЗ НЕ ОТВЕДЕШЬ,
КАК УВИДИШЬ, ТАК ЗАМРЁШЬ.
ЯРКО-КРАСНЫЙ, ЖЁЛТЫЙ ЦВЕТ,
КРАСИВЕЕ ПТИЧЕК НЕТ.
КАК СИБИРСКИЙ ПОПУГАЙ,
Я ПОДУМАЛ НЕВЗНАЧАЙ.
КОРИЧНЕВЫЕ ПЕРЬЯ,
ДРУЗЬЯ МНЕ НЕ ПОВЕРЯТ...”

ГУЛЬЕВА ЛЮДМИЛА

**ЧЕМ МОЖНО ПОДКАРМЛИВАТЬ ЩЕГЛОВ ЗИМОЙ?
ПРИКЛЕЙ НУЖНУЮ НАКЛЕЙКУ**

РЕПЕЙНИК


СЕМЕЧКИ АРБУЗА,
ПОДСОЛНУХА

ЗЕРНО

СКОРОГОВОРКА

ЩЕБЕТАЛ ЩЕГОЛ С ЩЕГЛИХОЙ,
ЩЕКОНТАЛ СВОИХ ЩЕГЛЯТ,
А ЩЕГЛИХА-ЩЕГОЛИХА
И ЩЕГЛЯТА-ЩЕГОЛЯТА
ПО ЩЕГЛИНОМУ ПИЩАТ.

РАСКРАСЬ ПТИЧКУ



Автор Елена Солдатова



@UVEKATELNOE_OBUCHENIE

ВОРОНА



ВОРОНА
ВОРОНА

Приклейте вместе с ребенком надпись – Зимующие птицы

“Шустрая ворона, птица беспокойная,
Серенькая блузка, а накидка чёрная,
Ловкая разбойница, мимо не пройдёт,
Гнезда разоряет, что найдёт, склюёт.
Ко всему блестящему у вороны страсть,
Хитрая воровка может и украсть...”

Зоя Крепс

Наблюдения за зимующими птицами на прогулке

Чем отличаются птицы друг от друга по внешнему виду? Чем они похожи? (У них есть голова, глаза, клюв, чтобы клевать семена, крылья чтобы летать, туловище, покрытое перьями, лапки, хвост)

Сравните, например, воробья и ворону: Чем они отличаются, а чем похожи? (Вороны большие, а воробьи маленькие, серо-коричневые, прилетают стайкой, шустрые, прыгают на двух лапках, чирикают. Вороны серо-черные, прилетает ворона одна. Ходит ворона вперевалочку, важно, медленно, каркает).

ВОРОНА

ВОРОБЕЙ

Найди тень вороны. Обведи ее в кружок. Попробуй догадаться: чьи остальные тени?





ГЛУХАРЬ

ГЛУХАРЬ

ГЛУХАРЬ

Приклейте вместе с ребенком надпись – Зимующие птицы

“Выдь на зорьке и ступай на север
По болотам, камушкам и мхам.
Распустив хвоста колючий веер,
На сосне красуется глухарь.
Тонкий дух весенней благодати,
Свет звезды – как первая слеза...
И глухарь, кудесник бородатый,
Закрывает желтые глаза...”

ДМИТРИЙ КЕДРИН

Когда так говорят?

Попросите ребенка угадать смысл этих выражений. Объясните малышу, когда мы используем эти выражения и что они означают.

"Затоковал, что глухарь (т. е. свое толкует, не слышит).

Для этой птицы характерно токование. Токующий глухарь поет так увлеченно, что глохнет на некоторое время.

Отсюда и названите - глухарь. А еще токуют тетерева.

Приклей их марки.

ГЛУХАРЬ

ТЕТЕРЕВ





ТЕТЕРЕВ

ТЕТЕРЕВ

ТЕТЕРЕВ

Приклейте вместе с ребенком надпись – Зимующие птицы

“ТЕТЕРЕВА СОБРАЛИСЬ В СТАЮ,
РАССЕЛИСЬ, ШУМНО, НА БЕРЕЗЕ.
ВОЖАК, СОБРАНИЕ ОТКРЫВАЯ,
ПРОБОРМОТАЛ НЕВНЯТНО О МОРОЗЕ
И... слово ЗАМУ дал.
ТОТ НАЧАЛ – ПЛАН ТАКОЙ:
С УТРА ЛЕТИМ КОРМИТЬСЯ,
ЗАТЕМ – ВЕСЬ ДЕНЬ ПОКОЙ,
ЧТО Б К НОЧИ В СНЕГ ЗАРЫТЬСЯ...”

ЛЕШИЙ ВЯЧЕСЛАВ

ПРИКЛЕЙ КАРТИНКУ

САМКА ТЕТЕРЕВА

ЛЮБИМАЯ ЕДА
ТЕТЕРЕВА

ПРИКЛЕЙ КАРТИНКУ
ЗИМОЙ –
ПОЧКИ БЕРЕЗЫ

ПРИКЛЕЙ КАРТИНКУ
ЛЕТОМ И ОСЕНЬЮ –
ЯГОДЫ

ПРИКЛЕЙ НУЖНУЮ ГЕОМЕТРИЧЕСКУЮ ФИГУРУ



Автор Елена Солдатова



@Uvlekatelnoe_obucheniye

СОРОКА



СОРОКА

СОРОКА

Приклейте вместе с ребенком надпись – Зимующие птицы

“Работает и днём и ночью
Лесное радио сорочье.
В нём сотня разных новостей
Со всех лесов, про всех зверей.
Про все события до срока
По лесу растрещит сорока.
Но верить ей или не верить?
Ты можешь сам, дружок, проверить.
Вот новость первая: хомяк
Лягушку в тарантас запряг...”

Иванова К.

СКОРОГОВОРКА

Сорок сорок для своих сорочат
Сорок сорочек срочно строчат
Сорок сорочек не сострочены в срок
Сразу поссорились сорок сорок

ФИЗКУЛЬТМИНУТКА

Любопытные сороки по лесу летали,
Белобокие сороки громко стрекотали.

(дети летают, стрекочут)


По лесу летали - громко стрекотали,
к гнезду подлетали – сразу замолкали.

(дети подлетают к гнезду)

Сороки, сороки, где же вы летали?

Кого там повстречали?

дети рассказывают, кого они видели.



Выбери правильный путь к скворечнику

Автор Елена Солдатова




@UVLEKATELNOE_OBUCHENIE


Иллюстрация: <https://www.freepik.com/>




ОРЕХИ



СЕМЕЧКИ
БЕЛЫЙ ХЛЕБ



ЖЕЛУДИ И ШИШКИ



НЕСОЛЕННОЕ САЛО



СЕМЕНА



РЕПЕЙНИК
ЗАСУШЕННЫЕ ТРАВЫ



ЯГОДЫ

ЗимуЮщие птицы

ЗимуЮщие птицы

ЗимуЮщие птицы

ЗимуЮщие птицы



ЗЕРНО

ЗимуЮщие птицы

ЗимуЮщие птицы

ЗимуЮщие птицы

ЗимуЮщие птицы

ЗимуЮщие птицы

ЗимуЮщие птицы


ЗимуЮщие птицы

ЗимуЮщие птицы

ЗимуЮщие птицы

Дополнительная страничка 1





ИНТЕР. СТР. – СИНИЦА





ИНТЕР. СТР. – КЛЁСТ



ИНТЕР. СТР. – ВОРОНА



ИНТЕР. СТР. – ТЕТЕРЕВ



ИНТЕР. СТР. – ТЕТЕРЕВ



ИНТЕР. СТР. – ГЛУХАРЬ



САМКА ТЕТЕРЕВА – ПРИКЛЕИТЬ

ДОПОЛНИТЕЛЬНАЯ СТРАНИЧКА 2



ЗДРАВСТВУЙТЕ !

СПАСИБО, ЧТО ПРИНЯЛИ УЧАСТИЕ В
БЕСПЛАТНОЙ РАССЫЛКЕ "ИНТЕРАКТИВНЫЕ СТРАНИЧКИ. ЗИМУЮЩИЕ ПТИЦЫ. ЧАСТЬ 2".

АВТОР ЕЛЕНА СОЛДАТОВА. УВЛЕКАТЕЛЬНОЕ ОБУЧЕНИЕ.

@UVLEKATELNOE_OBUCHENIE, @SOLDATOVA_ELENA_

МАТЕРИАЛ **БЕСПЛАТНЫЙ** И ПРЕДНАЗНАЧЕН ТОЛЬКО ДЛЯ ЛИЧНОГО ПОЛЬЗОВАНИЯ.

ЗАПРЕЩЕНО РАСПРОСТРАНЕНИЕ И ПУБЛИКАЦИЯ ДАНОГО МАТЕРИАЛА НА
СТОРОННИХ РЕСУРСАХ!!!

ВЫ МОЖЕТЕ ОСТАВИТЬ СВОЙ ОТЗЫВ О ДАННОМ МАТЕРИАЛЕ У МЕНЯ

НА СТРАНИЧКЕ ИНСТАГРАММА

[HTTPS://WWW.INSTAGRAM.COM/UVLEKATELNOE_OBUCHENIE/](https://www.instagram.com/uvlekatelnoe_obuchenie/).

ПРИ ПОДГОТОВКЕ МАТЕРИАЛА ИСПОЛЬЗОВАЛИСЬ СЛЕДУЮЩИЕ ИЛЛЮСТРАЦИИ:

1. ГЛУХАРЬ – [HTTPS://COMMONS.WIKIMEDIA.ORG/W/INDEX.PHP?CURID=37126213](https://commons.wikimedia.org/w/index.php?curid=37126213)

2. МАРКА ТЕТЕРЕВА – [HTTPS://COMMONS.WIKIMEDIA.ORG/W/INDEX.PHP?CURID=958051](https://commons.wikimedia.org/w/index.php?curid=958051)

3. МАРКА ГЛУХАРЯ – [HTTPS://COMMONS.WIKIMEDIA.ORG/W/INDEX.PHP?CURID=958060](https://commons.wikimedia.org/w/index.php?curid=958060)

4. ЯГОДЫ – DESIGNED BY FREEPIK

5. СИНИЧКИ – DESIGNED BY FREEPIK

6. СВИРИТЕЛЬ (РАСКРАСКА) – DESIGNED BY VEXTOK

7. САЛО – DESIGNED BY TERDPONGVECTOR

8. ОРЕХИ – DESIGNED BY VECTORPOCKET

9. СЕМЕЧКИ – DESIGNED BY FREEPIK

10. ХЛЕБ – DESIGNED BY FREEPIK

11. ЛАБИРИНТ – DESIGNED BY BRGFK

12. ТЕТЕРЕВ – [HTTPS://COMMONS.WIKIMEDIA.ORG/WIKI/FILE:BLACK_GROUSE_NATIONALPARK_BAYERISCHER_WALD.JPG#/MEDIA/FILE:BLACK_GROUSE_NATIONALPARK_BAYERISCHER_WALD.JPG](https://commons.wikimedia.org/wiki/File:Black_Grouse_NationalPark_Bayerischer_Wald.jpg#/media/File:Black_Grouse_NationalPark_Bayerischer_Wald.jpg)

13. ТЕНЬ ПТИЦ – DESIGNED BY FREEPIK

14. ИЛЛЮСТРАЦИИ С САЙТА [HTTPS://PIXABAY.COM/](https://pixabay.com/) И [HTTPS://WWW.RAWPIXEL.COM](https://www.rawpixel.com)

АВТОР ЕЛЕНА СОЛДАТОВА



@UVLEKATELNOE_OBUCHENIE