

КАК ЗИМУЮТ
РЫБЫ?

ПОРА ПРЕДЗИМЬЯ

ИНТЕРАКТИВНАЯ ЛЕСНАЯ ГАЗЕТА. НОЯБРЬ

14 ЗАДАНИЙ

| НОЯБРЬ | Год | ПОГОДА |
|--------|-----------------------|---|
| Дата | Перенести иллюстрацию | Изменить картинку |
| | ЛЕС | <p>Густая, приятная для дыхания. Месяц предзимья приносит с собой и особый трепет. Трепещет даже что для Лешего несказанно. Трепещет над водой еще недавно разнотравный ковер. Лес дрожит. Открываете дверь и слышите шелест листвы на отряпанной подушке, поворачиваете на все стороны головы слышите. Все спит и в то же время ждет чего-то. Все ждет не дожидаясь снега. А белые хлопья дождя часто падают на подмокнувший нежить, старается пригнать ее своим подпрыгивающим движением, а то и топчется окованной. Попадает дробь-дубль, и да падает. Но совсем недавно впервые стало жалко того дня, когда заморозки все вывет, вывет станет беда, простое время.</p> <p>Славяне. Выйди в каждый год, такой же снег деревья, как и первый. Обиды в округе.</p> |
| | | |

| НОЯБРЬ | Год | ПОГОДА |
|--------|-----------------------|--|
| Дата | Перенести иллюстрацию | Изменить картинку |
| | ЯЩЕРИЦА | <p>Ящерицы и змеи скрываются под старые стволы бер, в норах грызунов, под кучей камней, зарывшись подстилке. Ящерицы на подвойной зимней период "засылают" вода, как говорят, - "зимуют", а к весне просыпаются, жить "оставляют". В укромные места забравшись прорываю дивность сползаются повода. В тотуют жидкие спит еж, а барсы, выходя жуку, сползаю поспавает в своей благоуханной кровати-гнезде.</p> <p>Раскрась ишекет по образцу.</p> <p>А ты испечешь оладьи-шарды змеи и ящерицы?</p> <p>(взросл и ребенок)</p> |
| | | |

| НОЯБРЬ | Год | ПОГОДА |
|--------|-----------------------|--|
| Дата | Перенести иллюстрацию | Изменить картинку |
| | ГНЕЗДО | <p>Гнезда птиц</p> <p>Поздней осенью в лесу с густой листвой встает зловеще потухший из ветвей - гнезда птиц. Сейчас гнезда пусты, и можно их внимательно рассмотреть. Например, дупляк-савка уже давно улетела на зимовку в Аляску. И их гнезда уже больше никто не поворачивает. Так и остаются пустыми, пока снег и дождь не закроют их окончательно. А вот густой полейщик много гнезд - и не только их, потому очень хорошо прятать свои жилища. А ты знаешь из чего делают птички свои гнезда?</p> <p>Антидождь.</p> <p>Вырежи контур с дед, старайся и оставь только контуры.</p> <p>А ты выведи гнезда птиц?</p> <p>(взросл и ребенок)</p> |
| | | |

| НОЯБРЬ | Год | ПОГОДА |
|--------|-----------------------|---|
| Дата | Перенести иллюстрацию | Изменить картинку |
| | СНЕГ | <p>Первый снег</p> <p>Поздней осенью нестерпимо холодно. Он гонит по лесу сине туманные тучи. Снега последние листья с деревьев. Они кружатся по ветру и опускаются на мокрую от слезок траву и на пожелтевший валец такой лесной реки. И свет и лес, и неслыханно свежая осязаемая белая. Поздней осенью снег.</p> <p>В Мещере. Князь Владимир 1053-51</p> <p>Утром можно обнаружить, что земля очень нежная безымянная. Немного пошевелит. Но это не высокая зима. Это предзимье.</p> <p>Ты и твои в лесу. Всем говорится с шепотом.</p> <p>Продолжи последовательность.</p> <p>Вырежи снежинки и поменяй их местами.</p> |
| | | |

| НОЯБРЬ | Год | ПОГОДА |
|--------|-----------------------|--|
| Дата | Перенести иллюстрацию | Изменить картинку |
| | КЛЮКВА | <p>В отделе, когда белый свет начинает слоник, возвращается чернота. Купон опять видны травы, которые собирают в это время колючки. После лесной морозы, как стала муть и шале, опреле. В начале осени она была и прелек и густеет восток. Летом клюкву вовсе не собирают. Ее тонкие стебли с оплеткой оплетены среди зеленых ягод. Клюкву очень полезный продукт. Клюквенный сок отводит жаровую жагу, а при болезни помогает жар и улучшает самочувствие. И подвойной зимой, когда за пологом густая муть, самый вкусный напиток является клюквенный кисель.</p> |

Что можно приготовить из клюквы?

СОК ИЗ КЛЮКВЫ

ПИРОГ ИЗ КЛЮКВЫ

ВАРЕНЬЕ ИЗ КЛЮКВЫ

| ПРИКАЯ МЕСЯЦ | ГОД: | ОСЕНЬ |
|--------------|-----------------------|--|
| Дата | Перенести иллюстрацию | Изменить картинку |
| | МЕДВЕДЬ | <p>В ноябре один медведь залезает в спячку, другие бродят в поисках еды рабыни и в фруктовых деревьях. Конечно, снег встречается очень редко, но все же, они разобьются в следы животных.</p> <p>Задняя лапа медведя оставляет более след. Если животное идет медленно, четкий отпечаток пятки. Отпечатки медведя очень похожи на следы, оставшие ногами человека, но у медведя они намного больше. Если медведь пошел вперед, и смотрит наружу, а у человека носки наизнанку.</p> |

Найди следы медведя, обведи их в кружок. Как ты думаешь, чьи следы нарисованы на картинке?

| ПРИКАЯ МЕСЯЦ | ГОД: | ОСЕНЬ |
|--------------|------------------------------|---|
| Дата | Перенести иллюстрацию | Изменить картинку |
| | ОСЕНЬ ВО ВРЕМЯ ОСАДА ОЧОКВА. | <p>Вот и пришла на землю самый темный и сумерный месяц - ноябрь. Крутом господствуют серые и темные тона. Вечер наступает рано, а низкие тучи делают и день похожим на сумерки. Синополог выкладывает голые кусты и деревья.</p> <p>...Снег запомнить о глубокой осени, и сразу вспоминаются холодные ветра, низкие тучи, унылые осенние дожди. Но и в эту предзимнюю пору выдвигаются исключительно яркие, безвременные дни, когда в чистейшем воздухе отчетливо виден каждый оставшийся на дереве засохший листочек, слышен каждый легкий шорох!.."</p> <p>Автор: Делжанни Г.Р.</p> <p>В.Гудков</p> |

Покажи рыбок по порядку, от самой маленькой к большой. Обведи каждой рыбки, напиши нужную цифру.

| ПРИКАЯ МЕСЯЦ | ГОД: | ОСЕНЬ |
|--------------|-----------------------|---|
| Дата | Перенести иллюстрацию | Изменить картинку |
| | КАРП | <p>А как подготовиться к зимовке наши пресноводные обитатели - рыбы?</p> <p>В ноябре вылавливают в спячку карпа, карася, сома. Когда температура воды снижается, эти рыбы зарываются в придонный ил и тину, оставшая на зиму совершенно неподвижными и вялыми. Там, возле самого дна вода не замерзает и в сильный мороз. Осень, стерляк и бугуа к большим холодам окутываются слизью, которая, как шуба, защищает их в морозы. В водоемах много и бодрствующих рыб, такие как лещ, окунь, ерш.</p> |

РАССКАЖИТЕ РЕБЁНКУ ПРО НОЯБРЬ

Интерактивная лесная газета. Пора предзимья. Ноябрьский выпуск.

Авторская разработка Елены Солдатовой.



@soldatova_elena_
@uvlekatelnoe_obuchenie

Данные печатные материалы являются интеллектуальной собственностью и защищены Законом РФ «Об авторском праве». Любое использование в коммерческих целях, тиражирование, использование без указания авторства и иных целях, будет расценено, как нарушение правил использования данного пособия!!!

Вы можете приобрести ещё больше авторских разработок в интернет-магазине “Увлекательное обучение”
<https://uvlekatelnoeobuchenie.ru/>.

Серия интерактивных лесных газет:



сайт: <https://uvlekatelnoeobuchenie.ru/>
e-майл: info@uvlekatelnoeobuchenie.ru
тел: 8-988-102-93-32


Представленные в комплекте иллюстрации использованы в соответствии с лицензионным соглашением премиум аккаунта <https://www.freepik.com/>

Автор Солдатова Елена @UVLEKATELNOE_OVUCHEENIE

ИНТЕРАКТИВНАЯ ЛЕСНАЯ

ГАЗЕТА

Н О Я Б Р Ь


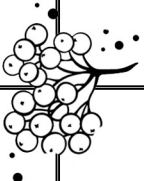


Имя _____

Нарисуй хмурый ноябрьский лес. Понаблюдай за деревьями в твоём городе.
Какие они в ноябре? Постарайся передать картину увиденного.

Ноябрь



| ПН | ВТ | СР | ЧТ | ПТ | СБ | ВС |
|----|----|---|----|----|--|----|
| | | | | | | |
| | | | | |  | |
| | | | | | | |
| | |  | | | | |
| | | | | | | |
| | | | | | | |



Впишите самостоятельно даты ноября или напишите их вместе с ребёнком. Отмечайте галочкой дни работы по лесной газете.

ПРИКЛЕЙ МЕСЯЦ



ДАТА

ГОД:

(впиши)



ТЕМПЕРАТУРА ВОЗДУХА

ОСЕНЬ



ПРИКЛЕЙ КАРТИНКУ

ОСЕНЬ ВО ВРЕМЯ ОСАДЫ ОЧАКОВА.

“...ИДЁТ СЕДАЯ ЧАРОДЕЙКА,
КОСМАТЫМ МАШЕТ РУКАВОМ;
И СНЕГ, И МРАЗ, И ИНЕЙ СЫПЛЕТ
И ВОДЫ ПРЕТВОРЯЕТ В ЛЬДЫ...”

АВТОР Державин Г.Р.

Вот и пришёл на землю самый тёмный и хмурый месяц - ноябрь. Кругом господствуют серые и тёмные тона. Вечер наступает рано, а низкие тучи делают и день похожим на сумерки. Сиротливо выглядят голые кусты и деревья.

“...Стоит заговорить о глубокой осени, и сразу вспоминаются холодные ветра, низкие тучи, унылые осенние дожди. Но и в эту предзимнюю пору выдаются исключительно яркие, безветренные дни, когда в чистейшем воздухе отчетливо виден каждый оставшийся на дереве засохший листок, слышен каждый лёгкий шорох..!”

В.Гудков



Пословицы:

- В НОЯБРЕ ЗИМА С ОСЕНЬЮ БОРЮТСЯ.
- ХОЛОДЕН БАТЮШКА ОКТЯБРЬ, А НОЯБРЬ И ЕГО ПЕРЕХОЛОДИЛ.

Автор Елена Солдатова



@UVLEKATELNOE_OBUCHENIE

ПРИКЛЕЙ МЕСЯЦ



ДАТА


ГОД:

(впиши)



ТЕМПЕРАТУРА ВОЗДУХА

ОСЕНЬ




ПРИКЛЕЙ КАРТИНКУ



УТКА

Улетают на юг последние пернатые странники - утки. Многие усталые птицы останавливаются на прудах на день. Северные утки держатся иногда на водных угодьях до конца ледостава даже в заснеженных камышах. И только, когда воды затянутся льдом, им ничего не остаётся делать, как пуститься к кормным местам на юг.

Привыкают пернатые к смене обстановки легко и отлично переносят длительные перелёты. Летит стая одним ключом, во главе которого всегда есть вожак. Если они улетают, то вместе - всей группой.



Раскрась утку.
Назови ласково утку.
Как зовут детёнышей утки?

Как утки улетают на юг.
Приклей картинку.

ПРИКЛЕЙ МЕСЯЦ



ДАТА


ГОД:

(впиши)



ТЕМПЕРАТУРА ВОЗДУХА

ОСЕНЬ



ПРИКЛЕЙ КАРТИНКУ





**РОЕТ ЗЕМЛЮ СЕРЫЙ КРОТ,
РАЗОРЯЕТ ОГОРОД!**

Спасается бегством вглубь и подземный отшельник крот. Свои норы и галереи он устраивает под слоем снега и земли, на небольшой глубине, зато там будет заметно теплее, чем на открытой ветрам поверхности снега.

Так же, как и летом, кроты роют ходы, активно перемещаются по ним и продолжают целыми днями постоянно искать добычу, в том числе, собирая тех червей, которых оставили здесь про запас осенью. Иногда зимой крот делает ходы под снегом, сквозь листочки, потому что там зимует большое количество насекомых.

Найди 5 отличий.



Напиши слово крот.

КРОТ

КРОТ

КРОТ



ПРИКЛЕЙ МЕСЯЦ



ДАТА


ГОД:

(впиши)



ТЕМПЕРАТУРА ВОЗДУХА

ОСЕНЬ



ПРИКЛЕЙ КАРТИНКУ







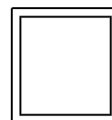





Карп

А как подготовились к зимовью наши пресноводные обитатели - рыбы?

В ноябре впадают в спячку карпы, караси, сомы. Когда температура воды снизится, эти рыбы зарываются в придонный ил и тину, оставаясь на зиму совершенно неподвижными и вялыми. Там, возле самого дна вода не замерзает и в сильный мороз.

Осётр, стерлядь и белуга к большим холодам окутываются слизью, которая, как шуба, защищает их в морозы. В водоемах много и бодрствующих рыб, такие как налим, окуни, ерши.

Покажи рыбок по порядку, от самой маленькой к большой. Около каждой рыбки, напиши нужную цифру.



ПРИКЛЕЙ МЕСЯЦ



ДАТА

ГОД:

(впиши)



ТЕМПЕРАТУРА ВОЗДУХА

ОСЕНЬ



ПРИКЛЕЙ КАРТИНКУ




ЛЕС

Грустная, трогательная пора предзимья. Месяц прощальных птичьих стай и чёрной тропы. Темнеет день ото дня. Утихли лесные краски. Чернеет под ногами разноцветный ковёр. Лес притих... Огромные дубы вдруг сделались похожими на огромные чудовища, протянувшие во все стороны корявые сучья.

Всё спит и в то же время ждёт чего-то. Все ждут не дождутся снега. А белые хлопья довольно часто летят на подмороженную землю, стараются прикрыть её полупрозрачной накидкой, а то и толстым одеялом. Пролежит день-другой, да и растает. Но совсем недолго природе осталось ждать того дня, когда заискрится все вокруг, станет просторнее земля.

Найди в каждом ряду, такой же срез дерева, как и первый. Обведи в кружок.



ПРИКЛЕЙ МЕСЯЦ



ДАТА


ГОД:

(впиши)



ТЕМПЕРАТУРА ВОЗДУХА

ОСЕНЬ



ПРИКЛЕЙ КАРТИНКУ



ГНЁЗДО

Гнёзда птиц.

Поздней осенью в лесу с легкостью можно встретить хрупкие лоточки из веточек - гнёзда птиц. Сейчас гнёзда пустые, и можно их внимательно рассмотреть. Например, птички-славки уже давно улетели на зимовку в Африку. И их гнёзда уже больше никому не понадобятся. Так и останутся пустовать, пока снег и дождь не разрушат их окончательно.

А вот летом пройдешь мимо гнёзд - и не увидишь их, птицы очень хорошо прячут свои жилища. А ты знаешь из чего делают птички свои гнёзда?

Аппликация.
Вырежи фигуры с
доп. страницы и
правильно приклей.

А ты видел гнёзда птиц?
(вырежи и приклей).

ПРИКЛЕЙ НАКЛЕЙКУ



Автор Елена Солдатова



@UVLEKATELNOE_OBUCHENIE

ПРИКЛЕЙ МЕСЯЦ



ДАТА


ГОД:

(впиши)



ТЕМПЕРАТУРА ВОЗДУХА

ОСЕНЬ



ПРИКЛЕЙ КАРТИНКУ



Щур

Птица щур.

Когда на улице начинаются первые заморозки, деревья остаются без листьев. А из северных далёких стран к нам зимовать прилетает щур - птица. Пора их появления в нашей стране - ноябрь месяц.

Своё название она взяла в результате издаваемых звуков, голос птицы щур разносится в лесу или же в городской суете «щур-уу-ур». Излюбленный корм - семена хвойных и лиственных древесных пород, ягоды. С наступлением настоящей зимы щур улетает в южные области.

Проверь, достанется ли всем птицам веточки ягод. Соедини каждую птичку с веточкой ягод.

Чем любит питаться щур?

(ВЫРЕЖИ И ПРИКЛЕЙ)



Автор Елена Солдатова



@UVLEKATELNOE_OBUCHENIE

ПРИКЛЕЙ МЕСЯЦ



ДАТА


ГОД:

(впиши)



ТЕМПЕРАТУРА ВОЗДУХА

ОСЕНЬ



ПРИКЛЕЙ КАРТИНКУ



ЯЩЕРИЦА

Ящерицы и змеи спрятались под старые гнилые пни, в норах грызунов, под кучей камней, зарывшись поглубже. Ящерицы на холодный зимний период “засыпают” или, как говорят, - “замерзают”, а к весне просыпаются, или “оттаивают”.

В укромные места забралась прочая дивность боящаяся холода. В уютном жилище спит ёж, а барсук, накопив жирку, спокойно посапывает в своей благоустроенной квартире - норке.



Раскрась ящерицу по образцу.

А ты встречал змей и ящериц?

(ВЫРЕЖИ И ПРИКЛЕЙ)

ПРИКЛЕЙ МЕСЯЦ



ДАТА


ГОД:

(впиши)




ТЕМПЕРАТУРА ВОЗДУХА

ОСЕНЬ



ПРИКЛЕЙ КАРТИНКУ



Пуночка

Вот и прилетели пуночки - наши северные зимовщики. Родина пуночки - Заполярье. Прилетают они к нам с первыми настоящими холодами, а покидают когда появятся ручьи.

Летом пуночки любят полакомиться насекомыми, а зимой - питаются семенами сорняков. На Руси пуночек зовут ещё и зимними подорожничками. Они и впрямь встречаются на лесных дорогах, где всегда можно добыть пищу.



Соедини между собой птичек:

- с желтыми крыльями;
- с синими крыльями;
- с красными крыльями.

Сколько всего птичек на картинке?



ПРИКЛЕЙ МЕСЯЦ



ДАТА


ГОД:

(впиши)



ТЕМПЕРАТУРА ВОЗДУХА

ОСЕНЬ



ПРИКЛЕЙ КАРТИНКУ

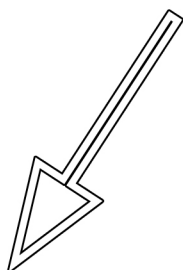


Клюква

В оттепель, когда ранний снег начисто сходит, возвращается чернотроп. Кругом опять видны травы, многие собирают в это время клюкву. После первых морозов, она стала мягче и слаще, приятнее. В начале осени она была и тверже и грубее вкусом.

Летом клюква вовсе неприметна. Её тоненькие стебельки с плотными листьями теряются среди зелёных мхов. Клюква очень полезный продукт. Клюквенный сок отлично удаляет жажду, а при болезни понижает жар и улучшает самочувствие. И холодной зимой, когда за порогом густая метель, самым вкусным блюдом кажется клюквенный кисель.

Что можно приготовить из клюквы?



СОК ИЗ КЛЮКВЫ



ПРИКЛЕЙ КАРТИНКУ

Клюквенный сок

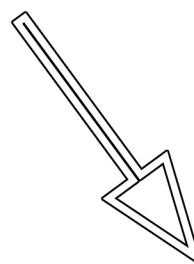


ПИРОГ ИЗ КЛЮКВЫ



ПРИКЛЕЙ КАРТИНКУ

Клюквенный пирог



ВАРЕНЬЕ ИЗ КЛЮКВЫ



ПРИКЛЕЙ КАРТИНКУ

Клюквенное варенье

ПРИКЛЕЙ МЕСЯЦ



ДАТА


ГОД:

(впиши)



ТЕМПЕРАТУРА ВОЗДУХА

ОСЕНЬ



ПРИКЛЕЙ КАРТИНКУ



Дупло

Улетели прелётные птицы, но их домики, только на первый взгляд кажутся безжизненными. Дупла деревьев и зимой тоже служат птицам. Под ночлег их приспособливают поползни и галки, синицы и воробьи. Мелкие птички ночуют в них, укрываясь от холодного ветра. Значит, не следует трогать и разрушать даже пустые дупла.

А как появляются дупла? Засохшая ветка из-за сильного ветра отрывается от старого дерева и падает. Место, откуда отпала ветка, подвергается воздействию ветра, солнца, дождя, мороза. Постепенно возникает углубление - дупло. Со временем оно ещё больше увеличивается.

Кто может селиться в дупле? Обведи в кружок.



Как ещё может образоваться дупло?

Дупло может продалбливать дятел. Он простукивает большое дерево, выбивает жуков - короедов, а личинки достаёт из щелей длинным, язычком.

(вырежи и приклей дятла)

ПРИКЛЕЙ МЕСЯЦ



ДАТА


ГОД:

(впиши)



ТЕМПЕРАТУРА ВОЗДУХА

ОСЕНЬ



ПРИКЛЕЙ КАРТИНКУ




СНЕГ

Первый снег.


“...Ноябрьский ветер разгулялся. Он гнал по небу серые тяжёлые тучи. Срывал последние листья с деревьев. Они кружились по ветру и опускались на мокрую со снегом траву и на прибрежную воду тихой лесной речки. И вдруг и лес, и реку покрыла снежная косая пелена. Пошёл первый снег...”

В. Макрушин.

Тихо и грустно в лесу. Звери готовятся к зиме. Утром можно обнаружить, что земля ночью одела белый халат. Немного морозит. Но это не настоящая зима. Это предзимье.



Продолжи последовательность. Вырежи снежинки и приклей их правильно.



ПРИКЛЕЙ МЕСЯЦ



ДАТА


ГОД:

(впиши)



ТЕМПЕРАТУРА ВОЗДУХА

ОСЕНЬ



ПРИКЛЕЙ КАРТИНКУ


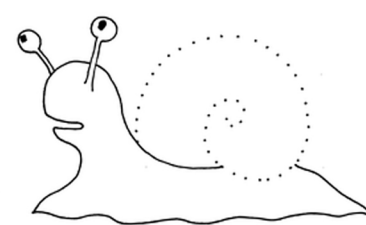
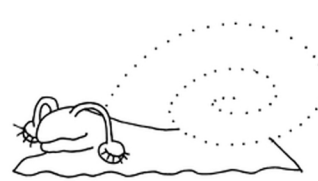
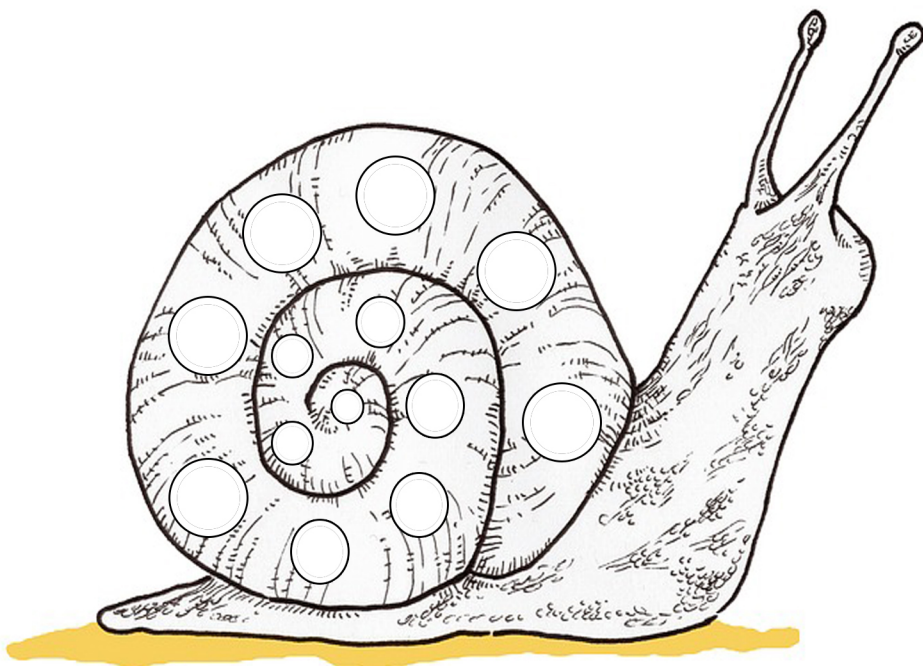


УЛИТКА

Осенью, когда на улице становится прохладно, улитки начинают готовиться к зимней спячке. Они зарываются в рыхлую землю, заползают в готовую норку или в ворох опавшей листвы, затягивают специальной пленкой устье своей раковины, причём устье всегда расположено строго вверх, чтобы весной улитке было легче выбраться на поверхность.

Как только зимнее убежище готово, улитка впадает в оцепенение. Так, она не получит повреждение при морозе. Весной, когда потеплеет, улитки пробуждаются и покидают своё зимнее убежище.

Раскрась улитку, заполни кружочки пластилином.



ПРИКЛЕЙ МЕСЯЦ



ДАТА


ГОД:

(впиши)



ТЕМПЕРАТУРА ВОЗДУХА

ОСЕНЬ



ПРИКЛЕЙ КАРТИНКУ




Медведь

В ноябре одни медведи залегают в спячку, другие бродят в поисках ягод рябин и других диких фруктовых деревьев. Конечно, сегодня медведи встречаются очень редко, но все же, очень интересно, разобраться в следах животных.

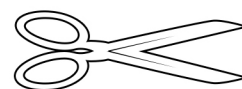
Задняя лапа медведя оставляет более вытянутый след. Если животное идёт медленно, то остаётся чёткий отпечаток пятки. Отпечатки задних лап медведя очень похожи на следы, оставленные босыми ногами человека, но у медведя они намного шире. Ещё у них наблюдается плоскостопие и сильная косолапость: носки повернуты внутрь, пятка при этом смотрит наружу, а у человека носки чаще развернуты.

Найди следы медведя, обведи их в кружок. Как ты думаешь, чьи следы ещё нарисованы на картинке?





Страничка для вырезания.
Вырежи элементы и приклей их
на нужный лист




Вырежи прямоугольники, приклей к рабочим страницам нужные даты.

| | | | | |
|-----------|-----------|-----------|-----------|-----------|
| 1 | 2 | 3 | 4 | 5 |
| 6 | 7 | 8 | 9 | 10 |
| 11 | 12 | 13 | 14 | 15 |
| 16 | 17 | 18 | 19 | 20 |
| 21 | 22 | 23 | 24 | 25 |
| 26 | 27 | 28 | 29 | 30 |

| | | |
|---------------|---------------|---------------|
| Ноябрь | Ноябрь | Ноябрь |
| Ноябрь | Ноябрь | Ноябрь |
| Ноябрь | Ноябрь | Ноябрь |
| Ноябрь | Ноябрь | Ноябрь |
| Ноябрь | Ноябрь | |

Вырежи прямоугольники с погодой. Приклей необходимый на основной лист с заданиями.



Автор Елена Солдатова



@UULEKATELNOE_OBUCHENIE