





**Обучение детей  
количественному и  
порядковому счету.**

**Особое внимание нужно обратить на обнаружение соответствия или несоответствия с помощью попарного соединения предметов линиями**

Пересчитай фрукты, поставь точки и соедини с нужным числом.



The image shows a counting exercise. At the top, there is a text instruction: "Пересчитай фрукты, поставь точки и соедини с нужным числом." Below this, there are four rectangular boxes, each containing a different type of fruit. Below each box is a small empty square box for writing the count. At the bottom, there is a row of eight circles, each containing a number from 1 to 8.

							
<input type="text"/>	<input type="text"/>	<input type="text"/>	<input type="text"/>				
1	2	3	4	5	6	7	8




# ПОРЯДКОВЫЙ СЧЕТ






*Замените четвертый синий кружок  
красным.*



*Поставь третьим квадрат желтого цвета*



*Дайте флажки второму, четвертому и  
шестому мальчикам*



Возле дома заяц  
Коська  
посадил свой огород.  
И по осени гордился  
как шикарно он растёт.



# Первой выросла морковка






# Второй капуста подросла




Третьим синий баклажан собою грядку  
украшал



**Красный перец зрел четвертым**




# Пятый кабачок подрос




**А шестым зеленым важным вырос  
пахнувший укроп**



Седьмым картофель красовался



# Восьмой краснела свёкла



# Девятой тыква подоспела








Десятым вызрел огурец



Какой же зайка молодец!  
(сосчитай 1й,2й....)





**Молодец!!!**