



**ОБУЧАЮЩАЯ ПРЕЗЕНТАЦИЯ
НА ТЕМУ «ВЕСНА»**

ГРУППА КОМПЕНСИРУЮЩЕЙ НАПРАВЛЕННОСТИ

#ДОМА НЕ СКУЧНО



Изменить привычный образ жизни и находиться постоянно дома – это стресс не только для взрослых, но и для детей. Поэтому, мы хотим родителям порекомендовать как организовать режим ребенка и в какие игры можно поиграть на карантине.








Прочитайте стихотворение.

Весна

**К нам весна шагает
Быстрыми шагами,
И сугробы тают
Под её ногами.
Чёрные проталины
На полях видны.
Верно, очень тёплые
Ноги у весны.**

Весна - это переход от зимы к лету.




В начале весны еще холодно. Лежит снег. Но солнышко греет все жарче. И снег на солнышке начинает таять. Он превращается в воду.




Из растаявшего снега получают веселые ручейки и большие лужи.



Игра «Сравни ширину ручейка»



Из теплых краев возвращаются птицы, которые улетели туда осенью.



Игра «Один-много»



Игра «Посчитай птиц»



Вылезают из своих зимних домиков животные-сони, которые проспали всю зиму.



Пальчиковая гимнастика «Ёжик»



Этот шарик не простой,
Весь колючий – вот такой.
Меж ладошками кладём
Или ладошки разотрём.
Верх и вниз его катаем
Свои ручки развиваем.
Можно шар катить по кругу,
Перекидывать друг другу.
Раз, два, три, четыре, пять
Наш пора и отдыхать.


Игра «Мишки на опушке»



Один медведь



Два медведя



Три медведя

И вот середина весны. Снег везде растаял.



Можно сменить теплую зимнюю одежду на курточки и плащики. Для прогулки по лужам надеваем резиновые сапоги.



ВЕСНА



1. Рассмотрите картинку. Кто из детей правильно одет по сезону (весна)?
2. Кто из детей одет слишком легко, кто одет слишком тепло?

Начинает появляться свежая травка и первые цветы, а на деревьях распускаются листочки



Начинает появляться свежая травка и первые цветы, а деревьях распускаются листочки

Игра "Весенняя прогулка"

Слушаем стихи и выполняем различные движения

- Ярко солнышко сияет, *(Поднимаем руки вверх)*
- И снежок повсюду тает.
- Холода кончаются,
- Лужи разливаются. *(Опускаем руки через стороны)*

- Хоть теперь везде вода,
- Скажем: "Это не беда!"
- Всё равно пойдем гулять.
- Будем лужи измерять. *(Идём на месте)*

- Как широки эти лужи!
- Где же лужицы поуже?
- Много-много луж больших.
- Перепрыгнем через них! *(Прыгаем на месте)*



Рекомендации по изготовлению дидактических пособий в домашних условиях



Игра «Посади бабочку на цветок» (соотнесение цвета)



Игра «Солнышко»

Оборудование: желтый круг — солнышко; желтые прищепки — лучики.

Инструкция: «Назови одним словом, что делал лучик, и прикрепи прищепку к кругу».




Советы логопеда



Уважаемые родители, регулярные занятия дыхательной гимнастикой способствуют развитию правильного речевого дыхания. Также хочется отметить, что в сложившейся ситуации, когда необходимо поддерживать иммунитет ребенка и способствовать физическому развитию – дыхательные упражнения тоже очень важны. Они выступают не только профилактическим средством от болезней всевозможного рода, но и эффективным их лечением.

Поэтому предоставляю Вашему вниманию игры, которые вы сможете смастерить сами из доступного материала.

Дыхательная гимнастика



**Желаю успехов и приятного
продуктивного
временипрепровождения с вашими
детьми!!!**

**Отличного весеннего настроения
и
крепкого здоровья!**

