

**«Вовлечение семей в единое
образовательное пространство
на основе создания
буктрейлеров»**



A graphic on the left side of the slide. It features a stylized Russian flag (white, blue, and red horizontal stripes) at the top left, appearing to wave. Below the flag is a white document with a folded top edge, set against a light blue background. The text on the document is written in bold, multi-colored letters: blue for the first two lines, red for the last three lines.

**Федеральный
государственный
образовательный
стандарт
дошкольного
образования**

В соответствии с ФГОС ДО одним из основных принципов дошкольного образования является сотрудничество ДООУ и семьи. В Стандарте указывается, что он «является основой для оказания помощи родителям (законным представителям) в воспитании детей, охране и укреплении их физического и психического здоровья, в развитии индивидуальных способностей и необходимой коррекции нарушений их развития».

Цель: объединение усилий педагогов, семей воспитанников по возрождению культуры семейного чтения.



Что такое буктрейлер?



Гаджеты?

Книги?



Буктрейлер!

Как создать буктрейлер за 4 шага?

**1. Выбрать и
прочитать книгу.**



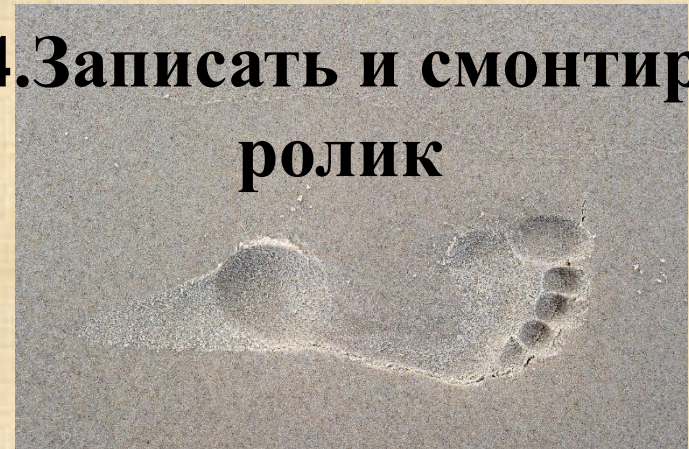
**3. Подобрать иллюстрации и
музыку**



**2. Обсудить и написать
сценарий**



**4. Записать и смонтировать
ролик**



Этапы взаимодействия с детьми

1. Просмотр готового буктрейлера
2. Семейные просмотры готовых буктрейлеров по рекомендации педагога
3. Создание собственного буктрейлера в группе
4. Беседа «Для чего нужны буктрейлеры?»
5. Обсуждение с детьми кому мы можем показать буктрейлер?
6. Создание семейных буктрейлеров.

Секрет хорошего детского буктрейлера

Творчество и
фантазия

Длительность
2 минуты

интрига



Хорошая
детская книга

Дети в главной
роли

Монтаж, звук,
видео


Валентина/2022г

Селюшина
Мирлана

Валентин Катаев

Цветик-семицветик






PowerDirector

**Детско-
родительская
игра
«Тайна слова»**

Задачи:

1. повышение уровня педагогической компетентности родителей в вопросах речевого развития детей через создание буктрейлеров
2. Обогащение словаря новыми словами, усвоение детьми ранее неизвестных слов, новых значений слов, уже имеющих в лексиконе
3. Закрепление и уточнение словаря (углубление понимания уже известных слов, наполнение их конкретным содержанием)
4. Активизация словаря. 2 категории слов:
 - а) пассивный словарь (слова, которые ребенок понимает, но не употребляет в своей речи),
 - б) активный словарь (слова, которые ребенок не только понимает, но и активно употребляет в своей речи)







проспект


парк




трясина



капель



проталина









Акция «Новый год в каждый дом»





Воспитатель МБДОУ «Детский сад
№27»

Беляева Любовь Борисовна

E-mail: liub.belyaeva2016@yandex.ru

тел: 8(83144)6-56-31

Нижегородская область

г. Балахна

2022г.



