

## ПРИЛОЖЕНИЕ 1

к письму министерства образования  
Нижегородской области  
от \_\_\_\_\_ № \_\_\_\_\_

### **ИНСТРУКЦИЯ**

#### **по применению гражданами бытовых пиротехнических изделий**

Пиротехнические изделия подлежат обязательной сертификации, на них должна быть инструкция по применению и адреса или телефоны производителя (для российских предприятий) или оптового продавца (для импортных фейерверков). Это гарантирует качество и безопасность изделий.

При самостоятельной закупке фейерверков в других местах, следует обращать внимание на наличие инструкции на изделия, адреса или телефона производителя или оптового продавца. Фейерверки покупайте только в местах официальной продажи. Не покупайте фейерверки в не регламентированных для этих целей местах (это могут быть рынки, киоски и иные торговые точки) или у «знакомых», поскольку скорее всего приобретете несертифицированное или нелегальное изделие. При покупке фейерверков обратите внимание на упаковку, на ней должны отсутствовать увлажненные места, разрывы. Покупая фейерверк с товарным знаком, Вы действительно приобретете качественное изделие, поскольку каждый изготовитель дорожит своим добрым именем.

Фейерверки храните в сухом месте, в оригинальной упаковке. Запрещено хранить пиротехнические изделия во влажном или в очень сухом помещении с высокой температурой воздуха (более 30°C) вблизи от легковоспламеняющихся предметов и веществ, а так же вблизи обогревательных приборов. Не носите их в кармане. Не возите в автомобиле. Не храните фейерверки возле горючих и легко воспламеняемых материалов. Храните фейерверки в не доступных для детей местах. В холодное время года фейерверки желательно хранить в отапливаемом помещении, в противном случае из-за перепадов температуры фейерверки могут отсыреть. Отсыревшие фейерверки категорически запрещается сушить на отопительных приборах (батареи отопления, рефлектора, бытовые обогреватели и т.п.) и используя нагревательные приборы (строительные и бытовые фены, паяльные лампы и т.п.).

Задача запускающего - провести фейерверк безопасно для себя и зрителей.

#### **Общие рекомендации по запуску фейерверочных изделий**

1. Заранее определить место проведения фейерверка, площадку, на которой он будет производиться (лучше осмотреть место днем). При сильном и порывистом ветре лучше совсем отказаться от проведения фейерверка. Размер площадки должен соответствовать максимальному размеру опасной зоны, указанной на изделиях, которые будут использоваться при проведении

фейерверка. Над площадкой не должно быть деревьев, линий электропередач и прочих воздушных преград.

2. Категорически запрещается запускать пиротехнические изделия при постоянном или порывистом ветре (ограничения по скорости ветра приведены на этикетке каждого конкретного изделия). Кроме того, применение пиротехники в ненастную погоду так же небезопасно! Необходимо помнить, что если пиротехника простоит под дождем 3-5 мин, даже если вы сохранили сухим фитиль, - гарантии успешного запуска нет.

**Более того, некоторые виды пиротехники после намокания становятся опасными для зрителей.** Так, например, промокшие ракеты могут отклоняться от вертикального полета, а заряды промокших батарей салютов будут взлетать на незначительную высоту и срабатывать (разрываться) в опасной близости от зрителей.

3. Определить место расположения зрителей. **Зрители должны находиться за пределами опасной зоны.** Наилучший эффект от фейерверка наблюдается в том случае, если ветер дует от зрителей и относит в сторону дым, а расстояние от фейерверка выбрано таким, чтобы зрители наблюдали эффекты под углом не более 45 градусов. Оптимальное расстояние составляет не менее 30-50 м.

4. Определить человека, ответственного за проведение фейерверка. Он должен быть трезвым. Никогда не запускайте пиротехнику, находясь в нетрезвом состоянии, - реакция при запуске фейерверков нужна не хуже, чем при управлении автомобилем. **Использовать пиротехнические изделия в нетрезвом состоянии запрещено.**

5. Запускающий должен заранее разместить и надежно закрепить изделия в соответствии с инструкциями по использованию и быть готовым оперативно отреагировать в случае возникновения непредвиденной ситуации.

6. При поджиге изделий нельзя держать их в руках, наклоняться над изделиями. Фитиль следует поджигать с расстояния вытянутой руки. После окончания работы изделия нельзя подходить к нему как минимум 10 мин. Нельзя допускать на пусковую площадку посторонних лиц во время и после стрельбы. Самый лучший вариант, если у запускающего будет помощник, спокойно контролирующий обстановку во время фейерверка.

7. Никогда не ленитесь лишний раз прочитать инструкцию на изделии. Каким бы Вы ни были «асом» в пиротехнике, помните, что даже знакомое и обычное на вид пиротехническое изделие может иметь свои особенности.

8. Заранее освободите и расправьте огнепроводный шнур (стопин) на ваших изделиях. **Все фейерверочные изделия, предназначенные для продажи населению, иницируются поджигом огнепроводного шнура.** Запомните, что перед тем, как поджечь фитиль, вы должны точно знать, где у изделия верх и откуда будут вылетать горящие элементы.

9. Салюты следует устанавливать на твердую ровную поверхность. Салюты с небольшой площадью основания следует закрепить, подсыпав с боков

землей или установить в плотный снег. Это позволит избежать возможного опрокидывания изделия.

10. Ракеты и летающие фейерверочные изделия следует запускать вдали от жилых домов, построек с ветхими крышами или открытыми чердаками.

11. Для наземных фейерверочных изделий нужно выбирать гладкую поверхность, которая не препятствует их движению. Это может быть лед, ровный грунт, асфальт, гладкий бетон.

12. Устроитель фейерверка должен после поджига изделий немедленно удалиться из опасной зоны, повернувшись спиной к работающим изделиям.

13. И, наконец, главное правило безопасности: **никогда не разбирайте фейерверочные изделия - ни до использования, ни после! КАТЕГОРИЧЕСКИ ЗАПРЕЩЕНО** разбирать, дооснащать или каким-либо другим образом изменять конструкцию пиротехнического изделия до и после его использования.

**Помимо вышперечисленного при обращении с пиротехническими изделиями ЗАПРЕЩАЕТСЯ:**

- использовать пиротехнические изделия лицам, моложе 18 лет без присутствия взрослых.
- курить рядом с пиротехническим изделием.
- механически воздействовать на пиротехническое изделие.
- бросать, ударять пиротехническое изделие.
- бросать пиротехнические изделия в огонь.
- применять пиротехнические изделия в помещении (исключение: бенгальские огни, тортовые свечи, хлопушки).
- держать работающее пиротехническое изделие в руках (кроме бенгальских огней, тортовых свечей, хлопушек).
- использовать пиротехнические изделия вблизи зданий, сооружений деревьев, линий электропередач и на расстоянии меньшем радиуса опасной зоны.
- находиться по отношению к работающему пиротехническому изделию на меньшем расстоянии, чем безопасное расстояние.
- наклоняться над пиротехническим изделием во время поджога фитиля, а так же во время работы пиротехнического изделия.
- в случае затухания фитиля поджигать его ещё раз.
- подходить и наклоняться над отработавшим пиротехническим изделием в течение минимум 5 минут после окончания его работы.

#### **Место проведения фейерверка.**

В соответствии с п.13 Постановления Правительства Российской Федерации от 22.12.2009 №1052 "Об утверждении требований пожарной безопасности при распространении и использовании пиротехнических изделий" применение пиротехнических изделий **ЗАПРЕЩАЕТСЯ:**

**а) в помещениях, зданиях и сооружениях любого функционального назначения;**

- б) на территориях взрывоопасных и пожароопасных объектов, в полосах отчуждения железных дорог, нефтепроводов, газопроводов и линий высоковольтной электропередачи;
- в) на крышах, балконах, лоджиях и выступающих частях фасадов зданий (сооружений);
- г) на сценических площадках, стадионах и иных спортивных сооружениях;
- д) во время проведения митингов, демонстраций, шествий и пикетирования;
- е) на территориях особо ценных объектов культурного наследия народов Российской Федерации, памятников истории и культуры, кладбищ и культовых сооружений, заповедников, заказников и национальных парков.

**Действия в случае отказов, утилизация негодных изделий.**

Важно помнить, что в случае если фитиль погас или прогорел, а изделие не начало работать, следует:

Выждать 10 минут, чтобы удостовериться в отказе;

Подойти к фейерверочному изделию и провести визуальный осмотр изделия, чтобы удостовериться в отсутствии тлеющих частей. Категорически запрещается наклоняться над изделием. Последующие действия можно выполнять, только убедившись в отсутствии тлеющих частей;


Собрать и уничтожить не сработавшее фейерверочное изделие. Уничтожают фейерверочные изделия, поместив их в воду на срок не менее 24 часов. После этого их можно выбросить с бытовым мусором. Категорически запрещается сжигать фейерверочные изделия на кострах.

---


## Памятка по применению гражданами бытовых пиротехнических изделий



Никогда не ленитесь лишний раз прочитать инструкцию на изделие. Помните, что даже знакомое и обычное на вид пиротехническое изделие может иметь свои особенности



Фитиль следует поджигать на расстоянии вытянутой руки



Зрители должны находиться за пределами опасной зоны, указанной в инструкции по применению конкретного пиротехнического изделия, но не менее 20 м

### Категорически запрещается:



Держать работающие пиротехнические изделия в руках



Наклоняться над работающим пиротехническим изделием и после окончания его работы, а также в случае его несрабатывания.




Производить запуск пиротехнических изделий в направлении людей, а также в место их возможного появления



Применять пиротехнические изделия в помещении

Использовать пиротехнические изделия вблизи зданий, сооружений, деревьев, линий электропередач и на расстоянии менее радиуса опасной зоны





**В преддверии новогодних и  
Рождественских праздников**

**Главное управление  
МЧС России по  
Нижегородской области**

**предупреждает**

чтобы сохранить праздничное настроение и сберечь жизнь и здоровье,  
соблюдайте **ПРАВИЛА ПОЛЬЗОВАНИЯ ПИРОТЕХНИКОЙ!**

- ✓ приобретайте только сертифицированные пиротехнические изделия.
- ✓ каждое пиротехническое изделие должно иметь инструкцию по применению на русском языке. Ищите её на корпусе пиротехнического изделия или на его потребительской упаковке.
- ✓ пиротехнические изделия, в зависимости от издаваемых визуальных и шумовых эффектов, разделяются на 8 видов. Вид указывают на упаковке. 1-7 виды могут приобретать и использовать граждане, пиротехника 8-го вида предназначена только для специалистов.
- ✓ по потенциальной опасности вся пиротехника делится на V классов в зависимости от радиуса действия опасных факторов. Безопасна для применения пиротехника I - III классов. Запуск салютов IV и V класса проводится только специалистами.

### **ЗАПРЕЩАЕТСЯ!**

- ✓ использовать пиротехнические изделия в помещении (за исключением хлопушек и бенгальских огней).
- ✓ применять пиротехнику на крышах, балконах и лоджиях.
- ✓ запускать пиротехнические изделия из рук.
- ✓ использовать самодельную пиротехнику или пиротехнические изделия в поврежденной или намокшей упаковке.
- ✓ доверять запуск пиротехники детям и подросткам до 16 лет.

Площадка для запуска пиротехники должна быть выбрана с учетом радиуса разлета, указанного на упаковке данного пиротехнического изделия.

**В случае возникновения пожара обращайтесь в службу спасения по  
каналу связи «101»  
или «112» с мобильного телефона**

## ПРИЛОЖЕНИЕ 2

к письму министерства образования  
Нижегородской области  
от \_\_\_\_\_ № \_\_\_\_\_

### Меры противозидемической безопасности и охраны здоровья населения

В целях обеспечения противозидемической безопасности и охраны здоровья населения при проведении праздничных новогодних мероприятий на базе учреждений образования, социального обслуживания населения Управление Роспотребнадзора по Нижегородской области (далее - Управление) считает необходимым выполнение следующих мероприятий:

- уточнить количество человек, участвующих в проведении праздничных мероприятий на базе каждого учреждения;
- обеспечить бесперебойную работу систем принудительной вентиляции и тепловых завес при входе, разработать график естественного проветривания помещений;
- обеспечить работу внутриобъектовых сетей водоснабжения и канализации, работу туалетов для посетителей и персонала, выполнить ремонт неисправного санитарно-технического оборудования до начала первого праздничного мероприятия на базе каждого учреждения;
- обеспечить запас дезинфицирующих и синтетических моющих средств, приобрести необходимое количество уборочного инвентаря; в помещениях для технического персонала вывесить инструкции по применению дезинфицирующих средств;
- обеспечить бесперебойную работу светильников искусственного освещения и прежде всего на путях эвакуации;
- организовать питьевой режим населения, присутствующего на праздничных мероприятиях, и персонала, задействованного в них (с учетом прилагаемого количества);
- проконтролировать соблюдение графика вывоза твердых бытовых отходов и очистку прилегающей территории от мусора;
- при возникновении нестандартных и аварийных ситуаций информацию о них передавать в Управление в режиме "немедленно" по телефону (8 831) 436-76-70 или по факсу 436-01-62;
- обеспечить 100% комплектацию аптек неотложной помощи в служебных помещениях объекта.

Обязать руководителей объектов торговли и общественного питания, задействованных при организации праздничных мероприятий, использовать ассортимент из следующего перечня:

- кулинарные изделия из рыбы, мяса, птица (кроме рубленых), запеченные и жареные;

- нарезка из рыбы и мясopодуктов в вакуумной упаковке промышленного производства;
- бутерброды, приготовленные на стационарном предприятии общественного питания, с колбасой копченой и полукопченой, свинокopченостями, сыром, рыбой соленой и холодного копчения;
- хлебобулочные изделия, в том числе сдобные: пироги и пирожки с фруктовыми и овощными фаршами, ватрушки, булочки, пицца;
- мучные кондитерские изделия без содержания крема;
- блины и оладьи без начинок;
- кондитерские изделия промышленного производства (конфеты, пряники, печенье и т.п.) в расфасованном, упакованном виде;
- овощи и фрукты мытые, без нарезки;
- напитки в промышленной пластиковой упаковке, в том числе в разлив в одноразовую посуду;
- чай, кофе, приготовленные из бутилированной воды, отпускаемые потребителю в одноразовую посуду.

Довести до сведения индивидуальных предпринимателей и юридических лиц необходимость соблюдения требования санитарного законодательства и законодательства по защите прав потребителей, обратив особое внимание на следующие моменты:

- соблюдение товарного соседства при хранении и выкладке товара;
- строгое соблюдение условий хранения и реализации скоропортящихся товаров;
- наличие полного пакета сопроводительных документов на реализуемый товар;
- недопущение в реализацию продуктов с истекшим сроком годности;
- наличие гигиенических влажных салфеток для обработки рук;
- обеспечение условий для соблюдения правил личной гигиены персоналом.

Рекомендовать всем продавцам:

- работать в чистой санитарной одежде и иметь при себе личную медицинскую книжку и карточку продавца (бейджик) с фотографией, указанием фамилии, имени, отчества, а также сведений о торгующей организации;
- при оформлении мест торговли разместить в удобном для ознакомления покупателя месте вывески с указанием информации о наименовании организации, осуществляющей торговлю, месте ее нахождения (юридический адрес) и режиме работы;
- обеспечить наличие единообразных и четко оформленных ценников на реализуемые товары с указанием наименования товара, его сорта, цены за вес и единицу товара, подписи материально ответственного лица или печати организации, даты оформления ценника.