

МУНИЦИПАЛЬНОЕ ДОШКОЛЬНОЕ ОБРАЗОВАТЕЛЬНОЕ
УЧРЕЖДЕНИЕ ДЕТСКИЙ САД №1 «СКАЗКА» с.Ворсино.

МАСТЕР – КЛАСС
« ПТИЦА СЧАСТЬЯ».
(ля детей)

Подготовила
Воспитатель
Гр. «Лесовичок»
Кушнир Г.А.

**СЕГОДНЯ МЫ
РАССМОТРИМ ПРИМЕР
СОЗДАНИЯ
БУМАЖНОЙ «ПТИЦЫ
СЧАСТЬЯ» НА ОСНОВЕ
ШАБЛОНА.**


Нам
понадобится:
1 Шаблон птицы;
2. Лист бумаги
квадратной
формы;
3. Фломастер.




Из квадрата бумаги делаем гармошечку крылышки для птнчки.



Делаем из квадрата бумаги гармошку «крылишки»




Рисуем глазки.



Просовываем в прорезь «крылышки»



Расправим птице «крылышки»



Птица счастья готова!



Можно продеть ниточку и повесить к люстре.





Спасибо за внимание!