

*Мастер – класс «Айрис-фолдинг» для воспитателей старших,
подготовительных групп*

Подготовили и провели старшие воспитатели Соскова Т.Н., Бобкова Д.В.

Сегодня мы приглашаем вас на занятия в школу креативного педагога «Творчество без границ» **Тема занятия «Айрис - фолдинг»**. Эта необычная техника появилась впервые в Голландии.



Мастера этой страны накладывали полосы разноцветной бумаги под строгим определенным углом с помощью специальных шаблонов. Готовые работы выглядят ярко и восхитительно. Кажется, что повторить такое просто невозможно.



В действительности техника не так сложна, как кажется на первый взгляд. Благодаря данной технике Вы можете украсить блокноты, коллажи, альбомные странички и поздравительные открытки новыми яркими декоративными деталями и элементами.

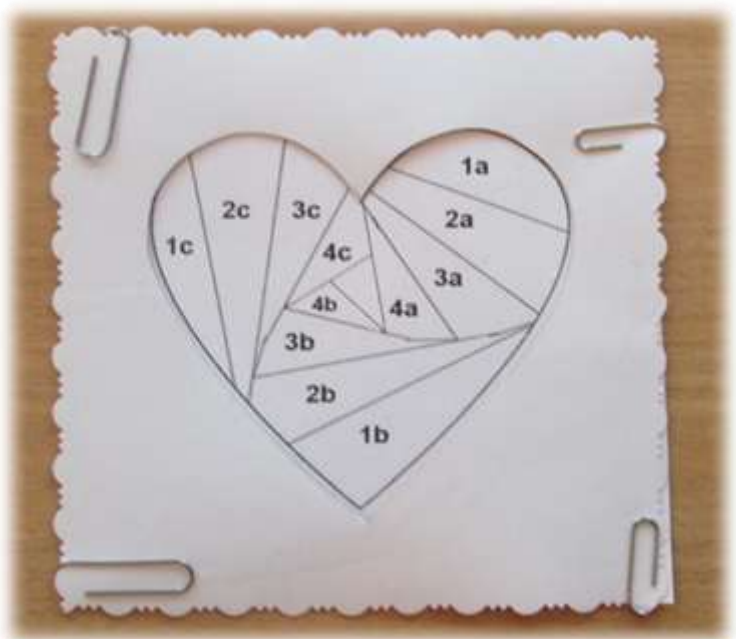
Сегодня мы хотим вас научить **радужному складыванию**. Вместе изготовим открытку.





Для работы Вам понадобится:

- ножницы,
- клей (карандаш) или скотч,
- заготовка открытки,
- распечатанный лист с айрис-шаблоном,
- картон с силуэтом сердца,
- полоски 3-х цветов.



Напоминаем, айрис-фолдинг требует: внимания, аккуратности и терпения.

Достаньте большую салфетку, постелите на стол.

Айрис шаблон мы совместили с прорезанным силуэтом, изнаночной стороной вверх, закрепили скрепкой. Он перед вами на столе, с ним будем работать. Достаньте полоски.

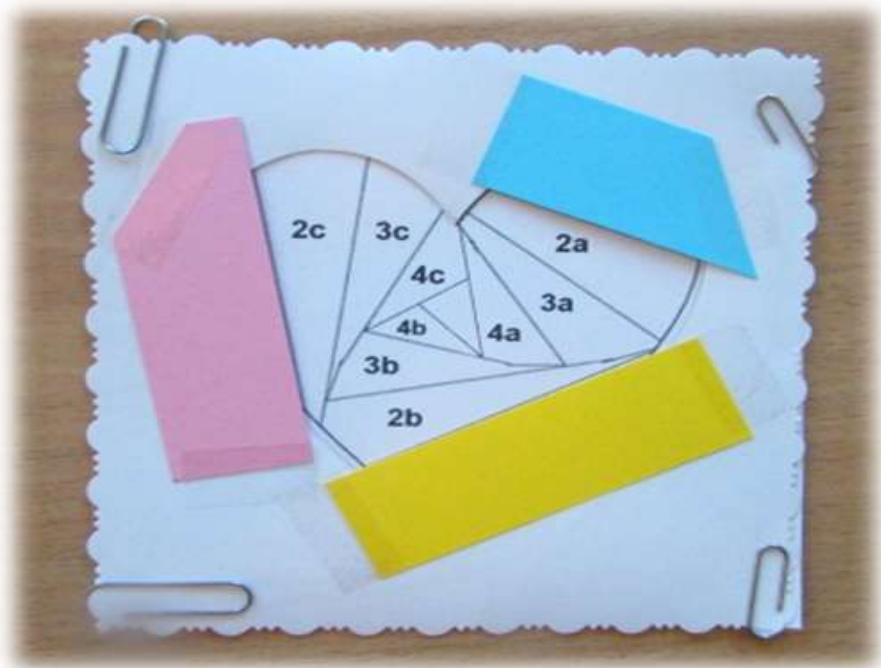
Сердечко состоит из 3х секторов. Каждый сектор разного цвета:

а – одного цвета, б – другого цвета, с - третьего цвета

Возьмите полоску любого цвета и приложите ее к сектору **1а**, немного смажьте клеем кончики картона, или закрепите скотчем по краям, приклейте полоску, излишки обрежьте.

Приклейте полоску другого цвета к сектору **1б**, также закрепите.

Приклейте полоску третьего цвета к сектору **1с**, закрепите.




Прикладываете полоски по кругу.



Пока все полоски не закончатся.



Теперь можно снять шаблон, перевернуть работу, полюбоваться результатом.



Выберите основу открытки, приклейте картон с силуэтом сердца. Наша работа готова, Молодцы! вы освоили технику радужного складывания Айрис – фолдинг.

Убрать рабочее место.

Почему именно сердце на открытке? (Сердце отдаю детям).

Психологи утверждают, что используя яркие цвета, ваше сердце всегда наполнено добротой и заботой.

