

«СОГЛАСОВАНО»

Врио Главы Малоярославской районной администрации  
муниципального района Малоярославский район

27.03.2019г.

дата

подпись

В.В.Парфенов

ФИО

«СОГЛАСОВАНО»

Начальник ОГИБДД ОМВД России по  
Малоярославскому району

27.03.2019г.

дата

подпись

Е.В.Агапов

ФИО

«УТВЕРЖДАЮ»

Заведующий МДОУ детский сад №5 "Солнышко"

27.03.2019г.

дата

подпись

А.В.Газина

ФИО

«СОГЛАСОВАНО»

Заведующий Отделом образования Малоярославского района

27.03.2019г.

дата

подпись

Ю.В.Медова

ФИО

# ПАСПОРТ

## дорожной безопасности образовательной организации

Муниципальное дошкольное образовательное учреждение детский сад комбинированного вида  
№5 "Солнышко"

(наименование образовательной организации)

г. Малоярославец

2019г.

**ПАСПОРТ**  
дорожной безопасности образовательной организации

Муниципальное дошкольное образовательное учреждение детский сад комбинированного вида № 5 "Солнышко"  
(наименование образовательной организации)

1. Тип ОО Дошкольное образовательное учреждение  
(тип)

2. Вид ДОУ  
ДОУ, СОШ, школа-сад и т.д.

3. Юридический адрес ОО 249096, Калужская область, г. Малоярославец, ул. Стадионная, д. 5  
(юридический адрес)

4. Фактический адрес ОО 249096, Калужская область, г. Малоярославец, ул. Стадионная, д. 5  
(фактический адрес)

5. Руководители ОО:  
5.1 Директор (Заведующий) Газина Алла Владимировна 8(48431)3-00-28  
(Ф.И.О директора) (контактный телефон)

Заместитель заведующего по АХЧ  
5.2 АХЧ Журавлева Галина Николаевна 8(48431)3-00-28  
(Ф.И.О заместителя по учебной работе) (контактный телефон)

5.3 Старший воспитатель Соскова Татьяна Николаевна 8(48431)3-00-28  
(Ф.И.О заместителя по воспитательной работе) (контактный телефон)

Педагог, ответственный за профилактику ДДТТ  
5.4 Соскова Татьяна Николаевна 8(48431)3-00-28  
(Ф.И.О педагога, ответственного за профилактику ДДТТ) (контактный телефон) (№ приказа о закреплении)

6. Закрепленный за ОО сотрудник ГИБДД Крутихин И.А.  
(должность, Ф.И.О сотрудника ГИБДД)

7. Ответственный работник муниципального органа управления образованием \_\_\_\_\_  
(должность, Ф.И.О)

8. Руководитель или ответственный работник дорожно-эксплуатационной организации, осуществляющей содержание улично-дорожной сети \_\_\_\_\_  
(должность, Ф.И.О)

9. Количество учащихся (общее) 483  
(количество)

По параллелям:

ясли	<u>3</u> <small>(количество)</small>	<u>77</u> <small>(количество)</small>
ГКП	<u>16</u> <small>(количество)</small>	<u>16</u> <small>(количество)</small>
сад	<u>12</u> <small>(количество)</small>	<u>350</u> <small>(количество)</small>
группа компенсир. обучения	<u>2</u> <small>(количество)</small>	<u>40</u> <small>(количество)</small>
	<u>          </u> <small>(количество)</small>	<u>          </u> <small>(количество)</small>
	<u>          </u> <small>(количество)</small>	<u>          </u> <small>(количество)</small>
	<u>          </u> <small>(количество)</small>	<u>          </u> <small>(количество)</small>
	<u>          </u> <small>(количество)</small>	<u>          </u> <small>(количество)</small>
	<u>          </u> <small>(количество)</small>	<u>          </u> <small>(количество)</small>
	<u>          </u> <small>(количество)</small>	<u>          </u> <small>(количество)</small>
	<u>          </u> <small>(количество)</small>	<u>          </u> <small>(количество)</small>

10. Время занятий в ОО с 7-00 до 19-00  
(I смена, с- до)

            
(II смена, с- до)

            
(внеклассные занятия, с- до)

11. Наличие отряда ЮИД

11. Наличие отряда ЮИД

(форма с ДД-М)

(количество)

(бюджетность)

12. Схема безопасного подхода к ОО

Схема

13. Фото подхода к ОО

Фото

14. Уголок по БДД+Стенд безопасного маршрута

Фото

15. Кабинет по БДД

Фото

16. Учебно-тренировочный перекресток

Фото

17. Школьный автобус (сведения)

Фото

18. Схемы движения школьных автобусов

Фото

19. Справки, рапорты, информации

Фото

20. Учебная программа по БДД:

(название программы)

(целивая аудитория)

(количество часов)

(разработка программы)

21. Информация о ДТП с участием учащихся ОО:

(данные о ДТП)

22. Координаты образовательной организации

Долгота

36,470352

Широта

55,006642

23. Интенсивность движения транспортных средств  единиц в час

24. Интенсивность движения пешеходов  человек в час

25. Инженерное обустройство улично-дорожной сети около образовательной организации. Требуется в соответствии с нормативами:

пешеходных переходов

\*\* из них внеуличных

остановок маршрутных ТС

тротуаров, пешеходных дорог

26. Количество технических средств организации дорожного движения у образовательной организации

светофоров

\*\* из них пешеходные

\*\* Т7

знаки 5.19.1 (2)

\*\* из них над проезжей частью

знаки 1.23

\*\* из них основной

\*\* предварительный

средства светодиодной индикации

разметка 1.14.1

\*\* в том числе, на желтом фоне

разметка 1.24.1

искусственных неровностей

пешеходных ограждений



## Содержание

### I. План – схемы ОУ.

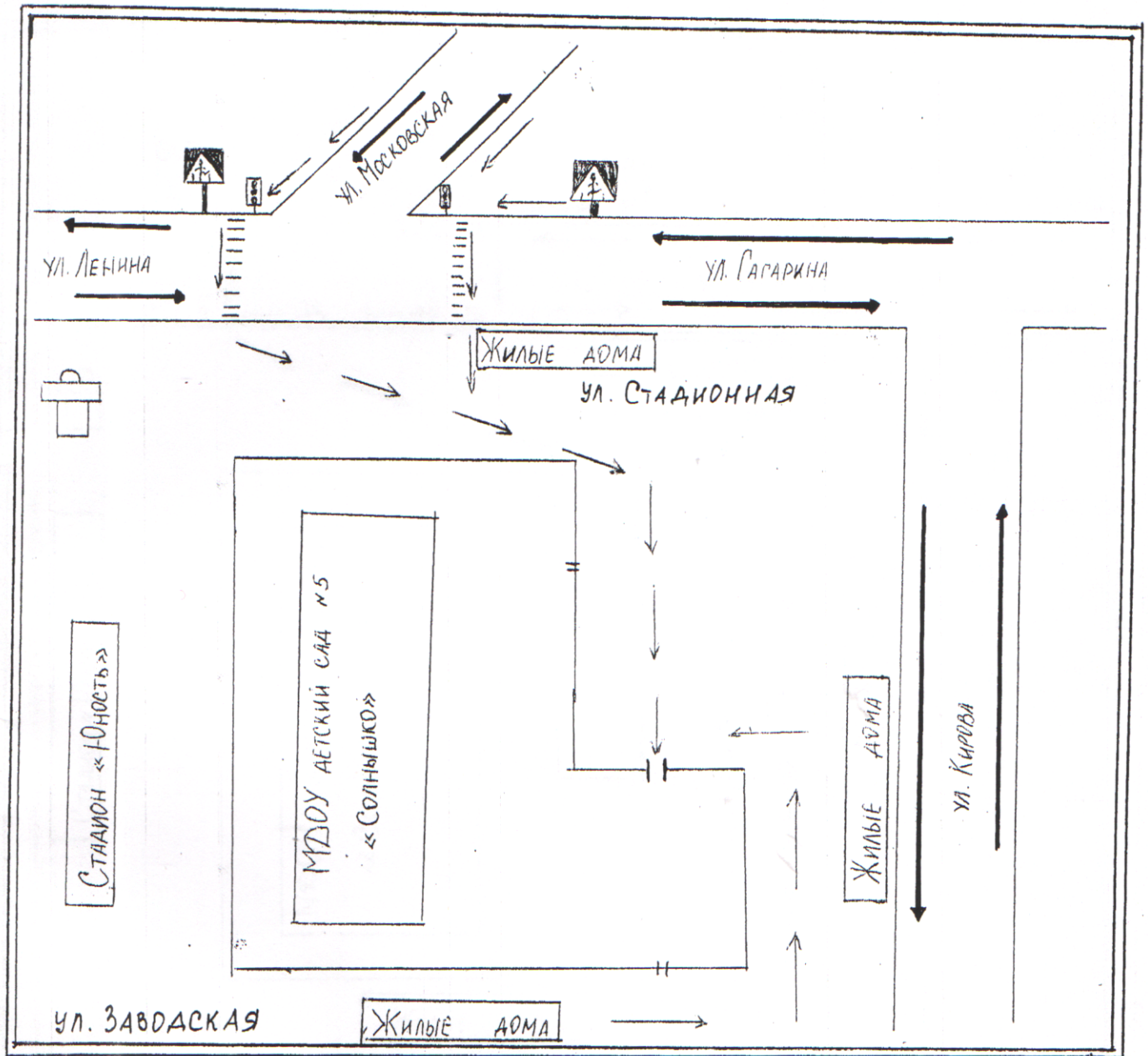
- 1) Район расположения ОУ, пути движения транспортных средств и детей.
- 2) Организация дорожного движения в непосредственной близости от образовательного учреждения с размещением соответствующих технических средств, маршруты движения и расположение парковочных мест.
- 3) Пути движения транспортных средств к местам разгрузки/погрузки и рекомендуемых безопасных путей передвижения детей по территории образовательного учреждения.

### II. План мероприятий по предупреждению детского дорожно-транспортного травматизма



I. План - схемы ОУ.

1) План-схема района расположения ОУ, пути движения транспортных средств и детей.



УСЛОВНЫЕ ОБОЗНАЧЕНИЯ

□ - сооружения

☞ - памятники

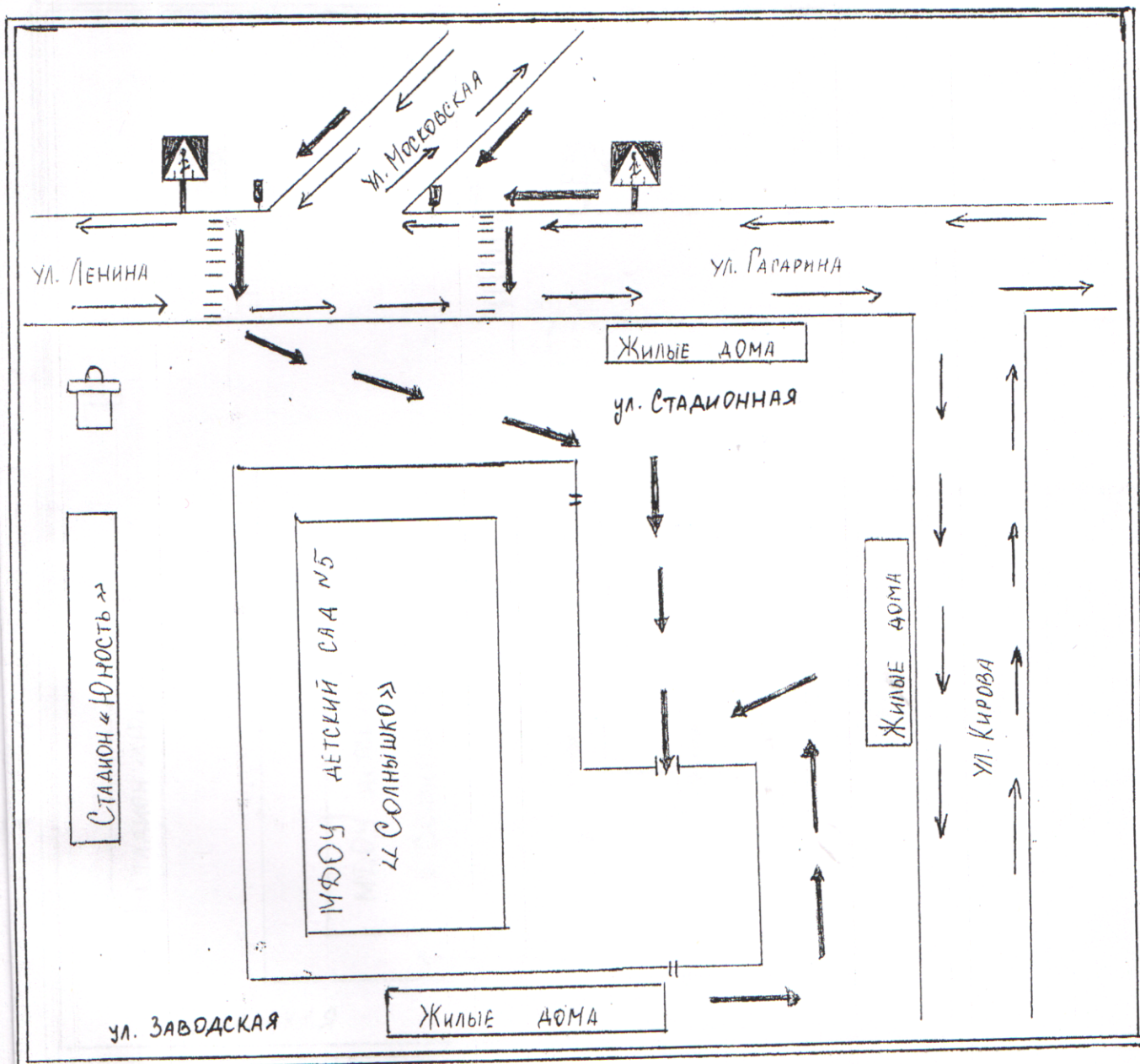
⊥ - пешеходный переход

→ - БЕЗОПАСНЫЙ ПУТЬ РЕБЁНКА

⊥ - СВЕТОФОР

↔ - движение транспортных средств

2) Схема организации дорожного движения в непосредственной близости от образовательного учреждения с размещением соответствующих технических средств, маршруты движения детей и расположение парковочных мест.



УСЛОВНЫЕ ОБОЗНАЧЕНИЯ

☐ - СООРУЖЕНИЯ

⚠ - ПЕШЕХОДНЫЙ ПЕРЕХОД

🚦 - СВЕТОФОР

🗿 - ПАМЯТНИКИ

→ - ДВИЖЕНИЕ ТРАНСПОРТНЫХ СРЕДСТВ

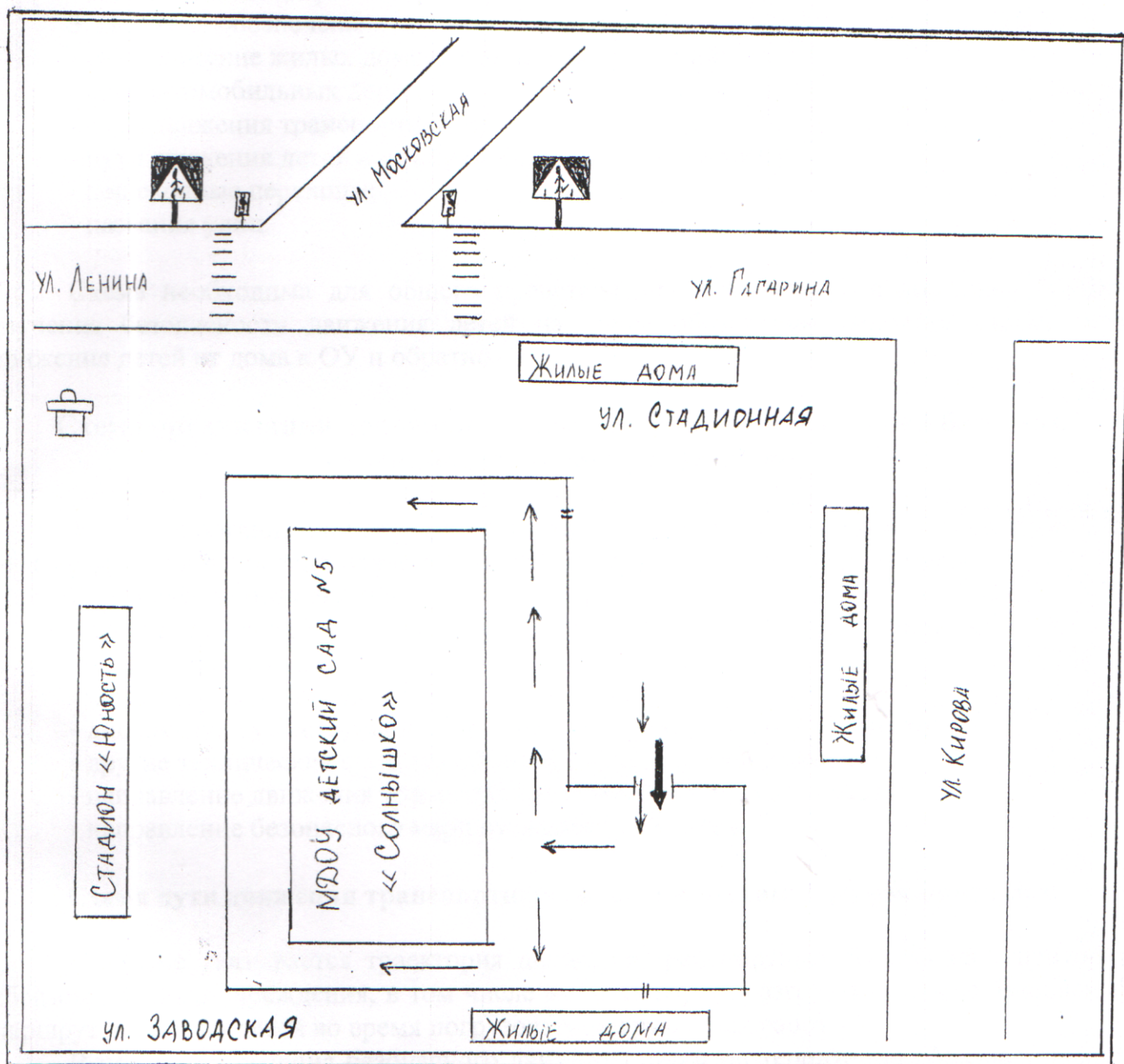
→ - ДВИЖЕНИЕ ТРАНСПОРТНЫХ СРЕДСТВ

→ - НАПРАВЛЕНИЕ ДВИЖЕНИЯ ДЕТЕЙ,

БЕЗОПАСНЫЙ ПУТЬ



3) Пути движения транспортных средств к местам разгрузки/погрузки и рекомендуемые пути передвижения детей по территории образовательного учреждения.



УСЛОВНЫЕ ОБОЗНАЧЕНИЯ

□ - сооружения

▲ - пешеходный переход

🚦 - светофор

🗿 - памятники

→ - движение детей по территории детского сада

➔ - въеза/выеза грузовых транспортных средств



## **План-схема района расположения образовательного учреждения**

1. Район расположения образовательного учреждения определяется группой жилых домов, зданий и улично-дорожной сетью транспорта, центром которого является непосредственно образовательное учреждение.

2. Территория, указанная на схеме, включает:

- образовательное учреждение;
- стадион вне территории образовательного учреждения;
- жилые дома, в которых проживает большая часть детей данного образовательного учреждения;
- автомобильные дороги и тротуары.

3. На схеме обозначены:

- расположение жилых домов, зданий и сооружений;
- сеть автомобильных дорог;
- пути движения транспортных средств;
- пути движения детей в/из образовательного учреждения;
- пешеходные переходы;
- названия улиц.

Схема необходима для общего представления о районе расположения ОУ. Для изучения безопасности движения детей на схеме обозначены наиболее частые пути движения детей от дома к ОУ и обратно.

## **Схема организации дорожного движения в непосредственной близости от образовательного учреждения**

1. Схема организации дорожного движения ограничена автомобильными дорогами, находящимися в непосредственной близости от образовательного учреждения.

2. На схеме обозначаются:

- здание ОУ с указанием территории, принадлежащей непосредственно ОУ;
- автомобильные дороги и тротуары;
- пешеходные переходы;
- дислокация существующих дорожных знаков и дорожной разметки;
- другие технические средства организации дорожного движения;
- направление движения транспортных средств по проезжей части;
- направление безопасного маршрута движения детей.

## **Схема пути движения транспортных средств к местам разгрузки/погрузки**

На схеме указывается траектория движения транспортных средств на территории образовательного учреждения, в том числе места погрузки/разгрузки, а также безопасный маршрут движения детей во время погрузочно-разгрузочных работ.

В целях обеспечения безопасного движения детей по территории образовательного учреждения исключены пересечения путей движения детей и путей движения транспортных средств.



**УТВЕРЖДАЮ:**  
 Заведующий МДОУ  
 детский сад № 5 «Солнышко»  
 МДОУ  
 детский сад № 5 «Солнышко»  
 /А.В.Газина/

## ПЛАН мероприятий по предупреждению детского дорожно-транспортного травматизма

**Цель:**

- профилактика детского дорожно-транспортного травматизма.

**Задачи:**

- совершенствование работы по профилактике детского дорожно-транспортного травматизма;
- привлечение внимания детей и взрослых к изучению правил дорожного движения;
- развитие отрицательного отношения к нарушению правил дорожного движения;
- формирование у воспитанников ДОУ навыков безопасного поведения на улицах и дорогах в доступной для детей форме;
- укрепление взаимодействия участников образовательного процесса: детей, педагогов, родителей.

№	Мероприятия	Дата проведения	Ответственные
<b>1. Работа с педагогами</b>			
1.	Консультация «Воспитание у детей навыков безопасного поведения на улицах и дорогах. Организация предметно-развивающей среды в группах по обучению детей ПДД».	Сентябрь	Старший воспитатель
2.	Обновить и дополнить уголки по изучению правил дорожного движения, сюжетно-ролевые игры по дорожному движению в группах и на игровых участках ДОУ.	Октябрь	Воспитатели групп
3.	Выставка методической литературы, дидактических игр, пособий, методических разработок по ПДД.	1 раз в квартал	Старший воспитатель
4.	Семинар-практикум «Первые шаги на пути к безопасности на дороге».	Февраль	Старший воспитатель
5.	Проведение открытых занятий по знакомству детей с ПДД	В течение года	Воспитатели групп
6.	Конкурс уголков по безопасности дорожного движения	Апрель	Воспитатели групп
<b>2. Работа с детьми</b>			
1.	Экскурсии и целевые прогулки: - наблюдение за движением пешеходов - наблюдение за движением транспорта - наблюдение за работой светофора - рассматривание видов транспорта - прогулка к пешеходному переходу - знакомство с улицей - наблюдение за движением транспорта и работой водителя	В течение года	Воспитатели старших и подготовительных групп



2.2.	Беседы с детьми о правилах безопасного поведения на дороге с использованием наглядного демонстрационного материала и макетов	В течение года	Воспитатели групп
2.3.	Сюжетно-ролевые игры: - Путешествие по улицам города - Улица и пешеходы - Светофор - Поездка на автомобиле	В течение года	Воспитатели групп
2.4.	Дидактические игры: - Светофор - Поставь дорожный знак - Угадай, какой знак - Улица города - Желтый, красный, зеленый - Чего не хватает?	В течение года	Воспитатели групп
2.5.	Подвижные игры: - Будь внимательным - Разноцветные автомобили - Мы едем, едем, едем ... - Стоп! - Найди свой цвет	В течение года	Воспитатели групп
2.6.	Чтение произведений детских писателей по безопасности дорожного движения	В течение года	Воспитатели групп
2.7.	Тематические развлечения, досуги, КВН, спортивная эстафета	1 раз в квартал	Воспитатели групп, специалисты
2.8.	Выставки детских рисунков: - На перекрестке - Светофор, светофор, наш знакомый с давних пор - В стране дорожных знаков - Берегись автомобиля	В течение года	Воспитатели групп
2.9.	Встреча с инспектором ГИБДД в подготовительных группах	В течение года	Воспитатели подготовительных групп
<b>3. Работа с родителями</b>			
1.	Консультации: - Что должны знать родители, находясь с ребенком на улице - Правила дорожного движения – для всех - Осторожно, дети! – статистика и типичные случаи детского травматизма - Чтобы не случилось беды! – меры предупреждения детского травматизма - Родители – пример для детей	В течение года	Воспитатели групп
2.	Общее родительское и групповые собрания с целью ознакомления родителей с планом работы по предупреждению детского дорожно-транспортного травматизма	Сентябрь	Заведующий, Старший воспитатель, Воспитатели групп
3.	Информационный стенд: - Безопасность твоего ребенка в твоих руках - Памятка «Взрослым о правилах дорожного движения» - Дисциплина на улице – залог безопасности пешеходов - Что нужно знать будущим школьникам о правилах дорожного движения	В течение года	Воспитатели групп



Пронумеровано, прошнуровано и  
скреплено печатью

10 (десять) листов

Заведующий МДОУ  
детский сад №5 «Солнышко»

А.В.Газина/

