

# КАК УБЕРЕЧЬ РЕБЕНКА ОТ ПАДЕНИЯ ИЗ ОКНА:

✘ Никогда не оставлять ребенка без присмотра

✘ Держать окна закрытыми

✘ Не рассчитывайте на москитные сетки! Они не защитят от падений, а наоборот – ребенок чувствует себя в безопасности и опирается как на стекло

✘ Открывайте окна в режиме проветривания сверху, а не снизу

✘ Поставьте на окна решетки. Просвет между прутьями не должен быть более 10 см

✘ Отодвиньте от окон все виды мебели, чтобы ребенок не мог забраться на подоконник



✘ Установить на окна специальные фиксаторы, которые не позволяют ребенку открыть окно более широко

✘ Установить на окна блокираторы, чтобы ребенок не мог самостоятельно открыть окно

# Осторожно, открытое окно!

Незакрытое окно в квартире или доме может стать смертельно опасным для детей.

## КАК СДЕЛАТЬ ОКНО БЕЗОПАСНЫМ ДЛЯ РЕБЕНКА


### Обязательно:


- не оставляйте маленьких детей без присмотра;
- крепко держите ребенка, показывая вид из окна;
- отодвиньте от окон мебель.


### По возможности:

- открывайте окна сверху, а не снизу;
- поставьте фиксаторы, блокираторы или замки на створки;
- установите защитные решетки.

1. Фиксатор
2. Ручка
3. Створка
4. Противомоскитная сетка
5. Подоконник



 Противомоскитная сетка не является защитной конструкцией и не выдерживает минимальной нагрузки!

 Если невозможно установить фиксаторы и решетки, открутите ручки и уберите в недоступное для детей место.

## ЧИСЛО ЖЕРТВ СРЕДИ ДЕТЕЙ, ВЫПАВШИХ ИЗ ОКОН

● Пострадали ● Погибли



© ТАСС, 2021. Источник: уполномоченный при президенте РФ по правам ребенка, портал "МВД МЕДИА".

# ПАМЯТКА ДЛЯ РОДИТЕЛЕЙ ПО ПРОФИЛАКТИКЕ ВЫПАДЕНИЯ ДЕТЕЙ ИЗ ОКОН

## УВАЖАЕМЫЕ РОДИТЕЛИ!

В летний период открытое окно смертельно опасно для ребёнка.

Дети очень уязвимы перед открытым окном из-за естественной любознательности.

**КАЖДЫЙ ГОД  
ОТ ПАДЕНИЙ С ВЫСОТЫ  
ГИБНУТ ДЕТИ!**



## ПРОСТЫЕ МЕРЫ БЕЗОПАСНОСТИ ПОМОГУТ СОХРАНИТЬ ЖИЗНЬ И ЗДОРОВЬЕ РЕБЁНКА!

### НЕЛЬЗЯ

**оставлять ребёнка:**

- без присмотра взрослых;
- под присмотром пожилых людей или несовершеннолетних детей (братьев, сестёр).

### НЕ ОСТАВЛЯЙТЕ

окна открытыми, используйте вертикальный режим проветривания. Закрывайте балконную дверь.

### ИСПОЛЬЗУЙТЕ

специальные замки или решётки на окнах (ограничители, блокираторы, детские замки, цепочки, решётки).

### БЛОКИРУЙТЕ

окна так, чтобы ребёнок не смог их открыть (открутите ручку окна и спрячьте её).

### МОСКИТНАЯ СЕТКА

Ребёнок видит препятствие, уверенно опирается на него и в результате может выпасть вместе с сеткой, которая не выдержит веса даже самого маленького ребёнка.

### МЕБЕЛЬ

Отодвиньте от окон все виды мебели, чтобы ребёнок не смог забраться на него. Поставьте на подоконник цветы.

### ВОСПИТЫВАЙТЕ РЕБЁНКА

Объясните ребёнку опасность открытого окна, не допускайте игр детей возле открытых окон.

## БЕРЕГИТЕ ДЕТЕЙ!