

«СОГЛАСОВАНО»  
и.о. начальника Управления  
образования и молодежной  
политики администрации г.Рязани  
Е.В.Пронина  
« 2 » \_\_\_\_\_ 2019г.



«УТВЕРЖДАЮ»  
заведующий МБДОУ  
«ЦРР – детский сад № 96»  
Т.О.Пронина  
« 28 » октября 2019г.



«СОГЛАСОВАНО»  
Начальник ЦД и ТН ПБДД  
ГИБДД УМВД  
России по Рязанской области  
Д.Е.Сусяков  
« 2 » \_\_\_\_\_ 2019г.



# ПАСПОРТ

дорожной безопасности

(типовой)

муниципального бюджетного дошкольного образовательного  
учреждения

« Центр развития ребенка – детский сад № 96»



## Пояснительная записка к паспорту дорожной безопасности образовательной организации.

Паспорт дорожной безопасности образовательной организации (далее – Паспорт) предназначен для отображения информации об образовательной организации (далее – ОО) с точки зрения обеспечения безопасности детей на этапах их перемещения «дом – ОО – дом», для использования преподавательским составом и сотрудниками Госавтоинспекции в работе по разъяснению безопасного передвижения и поведения детей на улично-дорожной сети вблизи ОО и на маршруте «ОО – дом», для подготовки мероприятий по предупреждению детского дорожно-транспортного травматизма.

Паспорт ведется ответственным сотрудником образовательной организации совместно с сотрудниками Госавтоинспекции, которые оказывают помощь в разработке Паспорта, а также при внесении необходимых изменений в отдельные разделы Паспорта (схемы, перечни мероприятий по предупреждению ДТП с участием обучающихся).

При наличии у образовательной организации филиалов Паспорт дорожной безопасности должен быть у каждого филиала ОО. При этом в приказе директора о назначении ответственного за профилактику детского дорожно-транспортного травматизма ответственных необходимо назначать в каждом филиале ОО из педагогов, работающих в филиалах.

Оригинал Паспорта хранится в ОО, а копия в подразделении Госавтоинспекции. Паспорт корректируется ежегодно перед началом учебного года.



## Общие сведения

муниципальное бюджетное дошкольное образовательное учреждение  
« Центр развития ребенка – детский сад № 96»

Тип образовательной организации: дошкольное учреждение  
Юридический адрес: 390027, город Рязань, улица Лермонтова, дом 14  
Фактический адрес: 390027, город Рязань, улица Лермонтова, дом 14

Руководители образовательной организации:

Заведующий МБДОУ  
«ЦРР – детский сад № 96» Т.О.Пронина  
(4912) 45-38-39

Заместитель заведующего  
по воспитательно-методической работе Е.С.Королева  
(4912) 21-08-54

Ответственные работники  
муниципального органа  
образования заместитель начальника  
УОиМП г.Рязани Н.Н.Самофал  
(4912) 25-20-03

Ответственный от  
Госавтоинспекции Ст.инспектор по пропаганде  
ГИБДД Е.В.Байкин  
инспектор по пропаганде  
ГИБДД Е.А. Пафнучева  
(4912) 29-98-46

Ответственные работники  
за мероприятия по профилактике  
детского травматизма заместитель заведующего  
по воспитательно-методической  
работе Е.С.Королева  
(4912) 21-08-54

Руководитель или ответственный  
работник дорожно-эксплуатационной  
организации, осуществляющей  
содержание УДС А.А. Панфилов  
(4912)28-46-09

Руководитель или ответственный  
работник дорожно-эксплуатационной  
организации, осуществляющей  
содержание ТСОДД А.А. Панфилов  
(4912)28-46-09

Количество учащихся 304 ребенка

Наличие уголка по БДД в каждой возрастной группе ( 11 уголков)

Наличие класса по БДД нет

Наличие в образовательном учреждении методической литературы и наглядных пособий ( краткий перечень):

Методические рекомендации: формирование у детей и подростков навыков безопасного поведения на улицах и дорогах. – М.: Издательский Дом Третий Рим, 2007г.

Козловская Е.А., Козловский С.А., Азбука пешехода. Методическое пособие для воспитанников дошкольных образовательных учреждений и начальной школы. – М. Издательский Дом Третий Рим, 2007г.

Программа «Основы безопасности детей дошкольного возраста» / Н.Н. Авдеева, О.Л. Князева, Р.Б. Стеркина. М.: Просвещение, 2007.

Занятия по правилам дорожного движения сост. Н.А. Извекова, А.Ф. Медведева, Л.Б. Полякова – М.: ТЦ Сфера, 2008.

Хромцова Т.Г. Воспитание безопасного поведения дошкольников на улице – М.: Центр педагогического образования, 2007.

Старцева О.Ю. Школа дорожных наук: профилактика детского дорожно-транспортного травматизма. – М.: ТЦ Сфера, 2008.

Диск «Безопасность на улицах и дорогах»

Диск «Юные друзья Светофорика», 3 части.

Печатные дидактические игры

Игровое напольное пособие «Дорожные знаки»

В каких классах проводятся занятия по БДД в групповых комнатах, музыкальном и физкультурном залах, на спортивной площадке

В какой форме проводится обучение по БДД занятия, конкурсы, развлечения, выставки детских работ.

Наличие автогородка (площадки) по БДД нет

Наличие автобуса в ОУ нет

Время занятий в ОУ с 9.00 – 12.00

Телефоны оперативных служб

112 - единый

25-48-69 – дежурная служба города

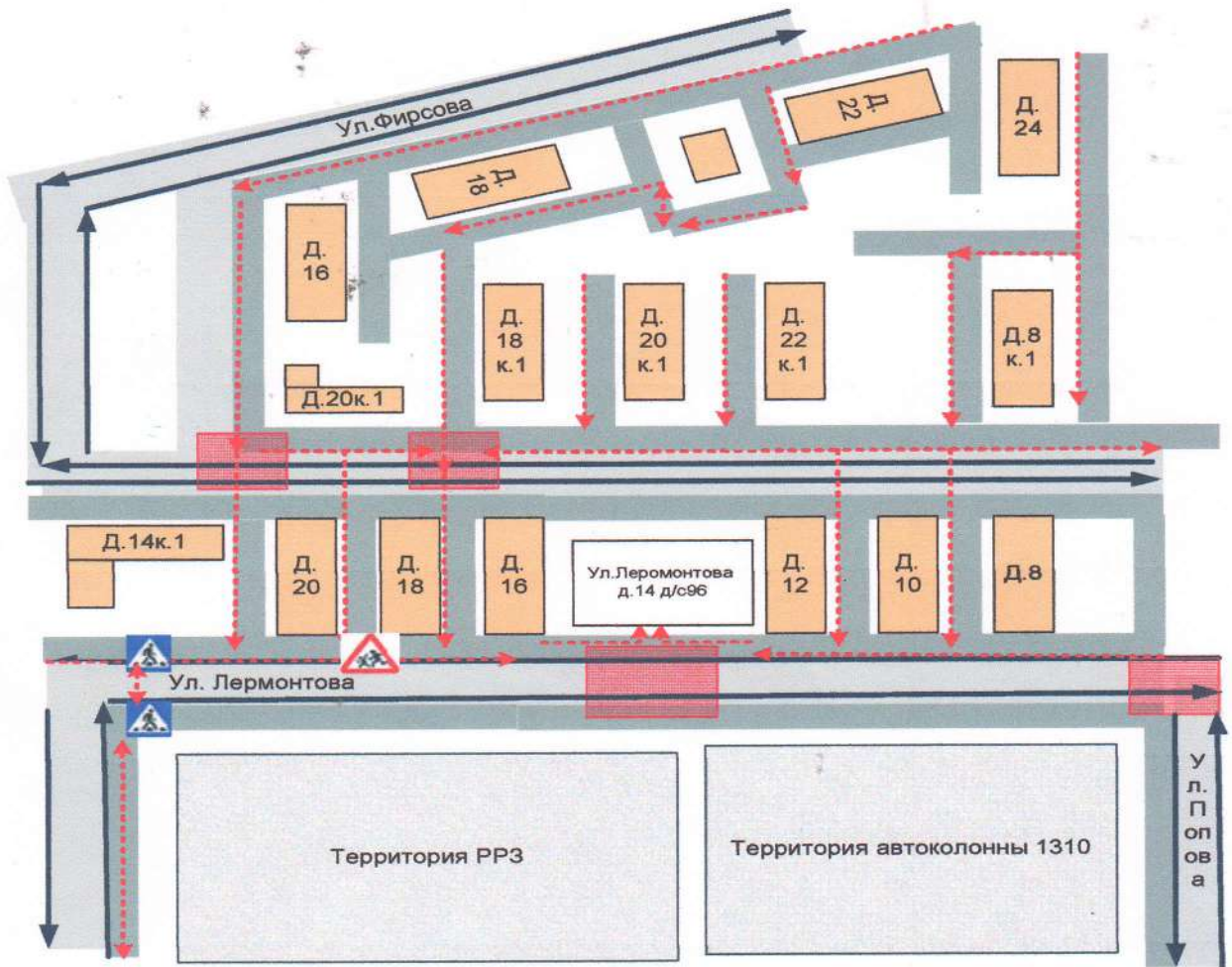
44-54-30 – управление по делам ГО ЧС г.Рязани









25-48-69 , 44 – 79-15 – дежурный диспетчер ЕДДС




# I. План-схемы образовательной организации

## 1. Район расположения образовательной организации, пути движения транспортных средств и детей (обучающихся)



- |   |                                |   |   |
|---|--------------------------------|---|---|
|  | - жилая застройка              |  | - движение транспортных средств                     |
|  | - проезжая часть               |  | - движение детей в (из) образовательную организацию |
|  | - тротуар                      |  | - опасные участки                                   |
|  | - подземный пешеходный переход |   |   |
|  | - надземный пешеходный переход |   |   |

# ПРИЛОЖЕНИЯ







**Инструкция  
работника, ответственного за организацию  
мероприятий по профилактике  
детского дорожно-транспортного травматизма.**

Сотрудник, ответственный за организацию профилактики ДДТТ, назначается приказом заведующего ДОУ перед началом учебного года.

Сотрудник (инструктор по безопасности дорожного движения) руководствуется в своей работе Законом Российской Федерации «О безопасности дорожного движения», «Правилами дорожного движения Российской Федерации» (новая редакция с внесенными дополнениями и изменениями), другими нормативными правовыми актами. Работа осуществляется в тесном контакте с инспектором по пропаганде или сотрудником Госавтоинспекции, закрепленным за данным общеобразовательным учреждением приказом начальника Госавтоинспекции.

**В обязанности сотрудника, ответственного за организацию профилактики ДДТТ, входит следующее:**

1. Организация работы общеобразовательного учреждения по профилактике ДДТТ в соответствии с планами совместной работы Госавтоинспекции и органа управления образованием. План рассматривается на педагогическом совете и утверждается заведующим, а совместные планы проведения профилактических мероприятий – еще и руководителями соответствующих организаций.

2. Осуществление контроля за выполнением учебного плана и программы занятий по ПДД в образовательном процессе.

3. Осуществление постоянного контакта с подразделением пропаганды Госавтоинспекции в:

- организации совместных профилактических мероприятий с воспитанниками и их родителями;
- оформлении «уголков безопасности»;
- обеспечении воспитанников методической литературой и наглядными пособиями.

4. Систематическое информирование педагогического коллектива и родителей о состоянии аварийности: количестве ДТП с участием детей, анализе причин и условий, способствующих возникновению ДТП, сроках проведения профилактических мероприятий, их участниках.

5. Разработка совместно с сотрудником Госавтоинспекции схемы маршрута безопасного передвижения воспитанников по территории, прилегающей к общеобразовательному учреждению. Контроль постоянного обновления информации по данной схеме.



Принято  
на Совете ДОУ  
МБДОУ «ЦРР – детский сад № 96»  
Протокол № 2  
« 03 » 09 2019

УТВЕРЖДАЮ  
заведующий МБДОУ  
«ЦРР – детский сад № 96»  
Т.О. Пронина  
« 03 » 09 2019г.



Положение  
Об организации профилактической работы  
по детскому дорожно-транспортному  
травматизму в  
МБДОУ «ЦРР – детский сад № 96»

## **1. Общие положения .**

Настоящее Положение регулирует деятельность МБДОУ «ЦРР - детский сад № 96», направленную на профилактику ДДТТ, которая организована на основании закона РФ "О безопасности дорожного движения", принятого Государственной Думой 15.11.1995 г. ст.29 "Обучение граждан правилам безопасного поведения на автомобильных дорогах", изменений в Федеральный Закон от 15.11.1995 г. № 196-ФЗ «О безопасности дорожного движения» от 06.11.2013 г., приказа Министерства образования РФ №354 от 09.07.1996 г. "О повышении безопасности дорожного движения детей и учащихся России" и в целях предотвращения детского дорожно-транспортного травматизма.

## **2. Задачи работы по профилактике ДДТТ.**

- Совершенствование нормативно-правовой базы в вопросах БДД, привлечение общественности, инспекторов службы ГИБДД к совместной работе с ДОУ по предупреждению дорожно-транспортных происшествий с участием детей.
- Организация досуга воспитанников ДОУ.
- Привитие культуры безопасного поведения на дорогах.
- Создание условий для формирования у дошкольников устойчивых навыков безопасного поведения на улицах и дорогах.
- Обучение дошкольников правилам безопасного поведения на улицах и дорогах.
- Активная пропаганда соблюдения правил дорожной безопасности.
- Повышение информированности дошкольников и их родителей (законных представителей) о правилах безопасного поведения на улицах и дорогах.
- Обеспечение гармоничного эстетического и физического воспитания. Развитие творческих способностей дошкольников.
- Формирование общечеловеческих нравственных ценностных ориентаций.

## **3. Структура и организация работы по профилактике ДДТТ.**

3.1. Перед началом учебного года заведующим МБДОУ назначается ответственный за данную работу.



3.2. Данная деятельность организуется на основе плана по профилактике ДДТТ на текущий учебный год.

3.3. В годовой план воспитательной работы ДОУ вносится раздел "Работа по профилактике ДДТТ".

#### **4. Основные виды деятельности по профилактике ДДТТ.**

4.1. Работа по БДД осуществляется в рамках непосредственной образовательной деятельности по образовательной области "Безопасность", а также через другие виды совместной и самостоятельной деятельности детей во всех группах дошкольного возраста, начиная со I младшей группы.

4.2. Педагоги и воспитанники МБДОУ принимают участие в проведении Всероссийских операций "Внимание - дети!", недели безопасности дорожного движения и т.п..

4.3. В ДОУ проводятся конкурсы рисунков по ПДД, лучшие работы предоставляются на городской конкурс.

4.4. В ДОУ проводятся игры, беседы, направленные на профилактику ДДТТ.

4.5. В ДОУ разработаны маршруты безопасного передвижения воспитанников на территории учреждения и за его пределами, которые являются руководством для каждого педагога и гарантией безопасности воспитанников.

4.6. Два раза в год вопрос о безопасности детей на улицах и дорогах рассматривается на общем родительском собрании, где организуется встреча родителей (законных представителей) воспитанников с сотрудником службы ГИБДД, состояние работы по профилактике ДДТТ является предметом обсуждения педсоветов.

4.7. В течение учебного года организуются встречи воспитанников ДОУ с сотрудниками службы ГИБДД.

#### **5. Сроки действия положения.**

5.1 Срок действия настоящего положения не ограничен.

5.2 Положение может быть изменено, либо дополнено.

**Информационная карточка  
перевозок детей специальным транспортным средством (автобусом)**

**1. Общие сведения**

Марка \_\_\_\_\_  
Модель \_\_\_\_\_  
Государственный регистрационный знак \_\_\_\_\_  
Год выпуска \_\_\_\_\_ Количество мест в автобусе \_\_\_\_\_  
Соответствие конструкции требованиям, предъявляемым к школьным автобусам \_\_\_\_\_  
\_\_\_\_\_

**2. Сведения о владельце**

Владелец \_\_\_\_\_  
(наименование организации)  
\_\_\_\_\_

Юридический адрес владельца \_\_\_\_\_  
Фактический адрес владельца \_\_\_\_\_  
Телефон ответственного лица \_\_\_\_\_

**3. Сведения о водителе автобуса**

Фамилия, имя, отчество \_\_\_\_\_  
Принят на работу \_\_\_\_\_  
Стаж вождения категории D \_\_\_\_\_

**4. Организационно-техническое обеспечение**

Лицо, ответственное за обеспечение безопасности дорожного движения:

\_\_\_\_\_ (Ф.И.О.)  
назначено \_\_\_\_\_,  
(дата)  
прошло аттестацию \_\_\_\_\_,  
(дата)

Дата последнего технического осмотра \_\_\_\_\_

Директор (заведующий)  
образовательной организации \_\_\_\_\_  
(подпись) (Ф.И.О.)

Руководитель организации,  
осуществляющей перевозку детей  
специальным транспортом  
(автобусом) \_\_\_\_\_  
(подпись) (Ф.И.О.)



**ПЛАН**  
**работы по профилактике ДДТТ (детского дорожно-транспортного травматизма)**

Цели и задачи:

1. Формировать устойчивые знания и прочные навыки культурного поведения на улице, в транспорте.
2. Выработать навыки сознательного отношения к соблюдению правил безопасного поведения на улицах города.
3. Развивать у ребенка готовность правильно действовать в сложившейся ситуации на дороге, улице.
4. Формировать свободное ориентирование в пределах близлежащего микрорайона к детскому саду.

№ п/п	Содержание	Сроки	Ответственный
<b>1. Работа с педагогическим коллективом</b>			
1 <i>Общее собрание коллектива:</i>	«Знаюки правил безопасности. Профилактика ДДТТ»	сентябрь	Заведующий
2 <i>Консультация</i>	«Как знакомить детей с правилами безопасного поведения на улице»	сентябрь	Зам.зав. по ВМР
3 <i>Смотр уголков по ОПД:</i>	«Зеленый огонек»	октябрь	Зам.зав. по ВМР
4 <i>Проведение инструктажа</i>	по профилактике детского травматизма	август	Зам.зав. по ВМР
<b>2. Работа с воспитанниками</b>			
1 Совместная деятельность взрослого и ребенка	<u><b>Младшие группы:</b></u> <u>Экскурсии, прогулки</u> - «Прогулка по тротуару»; - «Знакомство с улицей»	Март Апрель	Воспитатели

	<p><u>Беседы</u></p> <p>«Что такое улица?»  «Для чего нужны машины?»  «Берегись автомобиля»  «Правила для пешеходов»  «Где играют дети?»  «Правила перехода улицы»  «Что такое светофор?»  «Дорога для машин»</p> <p><u>Занятия:</u></p> <p>- «Как я с мамой переходил дорогу?»  - «Какие бывают машины?»  - «Есть три цвета у меня, как зовут меня, друзья?»</p> <p><u>Выставка детских рисунков</u></p> <p>«Красный, желтый, зеленый»</p> <p><u>Чтение и рассматривание иллюстраций:</u></p> <p>«Светофор», «Машины», «Грузовик» - А. Барто  «Моя улица», «Милиционер» - С. Маршак  «Автомобиль» - Н. Носов  «Автомобиль» - А. Северный  «Пешеходу малышу» -  А. Богданович  «Тайны дорожных знаков» -  Кривицкая</p>	<p>1 раз в месяц</p> <p>1 раз в квартал</p> <p>Апрель</p> <p>В течение года</p>	
--	---	---	--



	<p><u>Развлечение</u></p> <p>Театрализованный спектакль «Правила дорожные твердо будем знать»</p> <p><u>Средние группы:</u>  <u>Экскурсии, прогулки</u>  - «Прогулка по тротуару»;  - «Знакомство с улицей» (новые сведения);  - «Наблюдение за движением транспорта»</p> <p><u>Беседы</u>  «Что такое улица?»  «Правила пешеходов»  «Кто такой пассажир?»  «Правила поведения пассажиров»  «Сигналы светофора»  «Как переходить улицу?»  «Дорога до детского сада»  «Где мы играем?»  «Обязанности пешехода»</p> <p><u>Занятия:</u>  - «Правила дорожного движения»  - «Пешеходный переход»  - «Научим Буратино вести себя на улице»</p>	<p>Февраль</p> <p>Октябрь Декабрь</p> <p>Апрель</p> <p>1 раз в месяц</p> <p>1 раз в квартал</p>	<p>Музыкальный руководитель</p> <p>Воспитатели</p>
--	---	---	--

	<p><u>Выставка детских рисунков</u> "Дорожная азбука города"</p> <p><u>Чтение и рассматривание иллюстраций:</u> «Как Бурагино ходить учился», «Светофор» - Я.Пишумов «Моя улица» - С. Михалков «Что я видел?» - Б.Житков «Беседа о светофоре»- Т.Александрова «Волшебная палочка»- А.Баймуродов «Азбука безопасности» - О.Бедарев «Любопытный мышенок»- Г.Юрмин</p> <p><u>Развлечение</u></p> <p>Театрализованный спектакль «Правила дорожные твердо будем знать»</p> <p><u>Старшие группы:</u> <u>Экскурсии, прогулки</u> - «Прогулка по улице»; - «Наблюдение за работой светофора»; - «Наблюдение за работой сотрудника ГИБДД»</p>	<p>Апрель</p> <p>В течение года</p> <p>Февраль</p> <p>Октябрь Январь</p> <p>Апрель</p>	<p>Музыкальный руководитель</p>
--	---	--	---------------------------------





	<p><u>Чтение и рассматривание иллюстраций:</u></p> <p>«Дядя Степа»-С.Маршак  «Заборчик вдоль трагуара»,  «Этот страшный случай с Петей,  пусть узнают все на свете»-  А.Дорохов  «Светофор»-Г.Ладонщиков  «К нам бегут автомобили»-  Э.Машковская  «Песенка о правилах» - Я.Пишумов</p> <p><u>Развлечение</u></p> <p>Театрализованный спектакль «Правила  дорожные твердо будем знать»  Викторина «В гостях у Светофорика»</p> <p><u>Подготовительные группы:</u></p> <p><u>Экскурсии, прогулки</u></p> <ul style="list-style-type: none"> <li>- «Прогулка к перекрестку»;</li> <li>- «Прогулка к пешеходному переходу» (знания о дорожных знаках);</li> <li>- «Прогулка к остановке пассажирского транспорта» (обязанности пассажиров, водителей)</li> </ul>	<p>В течение года</p> <p>Февраль  Май</p> <p>Октябрь  Январь</p> <p>Март</p>	<p>Музыкальный  руководитель, инструктор  по физической культуре</p> <p>Воспитатели</p>
--	---	--	---



	<p><u>Беседы</u></p> <p>«Безопасное поведение на улице и в транспорте»</p> <p>«Пешеход и его поведение на улице»</p> <p>«Переходим улицу» (пешеходный переход)</p> <p>«Светофор и его сигналы»</p> <p>«Правила дорожного движения»</p> <p>«Дорожные знаки»</p> <p>«Сигнал регулировщика»</p> <p>«Что такое перекресток?»</p> <p>«Как нужно вести себя на дороге в различные погодные условия?»</p> <p>«Транспорт на улицах города»</p> <p><u>Занятия:</u></p> <ul style="list-style-type: none"> <li>- «Школа пешеходных наук»</li> <li>- «Школа светофорных наук»</li> <li>- «Переходим улицу; обязанности пешеходов»</li> <li>- «Безопасное поведение на улице и в транспорте»</li> <li>- «Сигналы регулировщика»</li> <li>- «Где нужно кататься на велосипеде и роликах?»</li> </ul>	<p>1 раз в месяц</p> <p>2 раза в квартал</p>	
--	---	--	--

	<p><u>Тематическое занятие:</u> «Путешествие в страну правил дорожного движения»</p> <p><u>Выставка детских рисунков детей</u> «За безопасность дорожного движения – всей семьей»</p> <p><u>Чтение и рассматривание иллюстраций:</u> «Школа пешехода»-М.Кривич «Запрещается - разрешается»- В.Семерин «Бездельник светофор»- С.Михалков «К нам бегут автомобили»- Э.Машковская «Приключения Стобеда»- Э.Машковская</p> <p><u>Развлечение</u> Показ театрализованного спектакля «Правила дорожные твердо будем знать» Викторина «Знай правила дорожного движения, как таблицу умножения»</p>	<p>Декабрь</p> <p>Апрель</p> <p>В течение года</p> <p>Февраль</p> <p>Май</p>	<p>Музыкальный руководитель, инструктор по физической культуре</p>
<p>2 Подвижные игры</p>	<p><u>Младшие и средние группы:</u> «Бегите ко мне» «Птицы и автомобиль»</p>	<p>На занятиях, на прогулке, в группе</p>	<p>Воспитатели групп, инструктор по физической культуре</p>



	<p>«Поезд»  «Найди свой цвет»  «Трамвай»  «Воробушки и автомобиль»  «Красный, желтый, зеленый»  «Лови мяч»  «Самый быстрый»  «Автомобили и пешеходы»  «Светофоры»  «К своим флажкам»  «Бегущий светофор»  «У мелкий пешеход»  «Мяч в корзину»  «Кот и мыши»</p> <p><u>Старшие и подготовительные</u>  <u>Группы</u></p> <p>«Горелки»  «Стоп»  «Внимательный пешеход»  (эстафета)  «Мы шоферы»(эстафета)  «Чей свет быстрее загорится?»  «Пешеходы и такси»</p>	ежедневно	культуре
--	--	-----------	----------

<p>3. Сюжетно – ролевые игры</p>	<p><u>Младшие и средние группы:</u>          «Пассажиры»          «Гараж»          «Шофер»          «Автобус»          «Дорога»          «Машины выезжают на работу»          «Мы идем в детский сад»          «Путешествие по городу»</p> <p><u>Старшие и подготовительные группы</u></p> <p>«Автобус»          «Регулировщик»          «Скорая помощь»          «Пожарные машины на дороге»          «Поездка в магазин»          «Светофор»</p>	<p>На прогулке, в группе ежедневно</p>	<p>Воспитатели групп</p>
<p>4. Игры – драматизации</p>	<p><u>Младшие и средние группы:</u>          «За рулем»</p> <p><u>Старшие и подготовительные группы:</u>          «Путешествие в страну дорожных знаков»          «Правила уличного движения»</p>	<p>В течение года</p>	<p>Воспитатели групп</p>

	Неделя безопасности: «Внимание дети» Декада безопасного движения: «Дорога, ребенок, безопасность»	В течение года	Воспитатели групп
5.  <b>Работа с родителями</b>			
1 <i>Общее родительское собрание</i>	«Дисциплина на улице – залог безопасности пешехода»	Октябрь	Заведующий
2 <i>Родительские собрание в группах</i>	<u>Младшие и средние группы:</u> - «О значении обучения детей дошкольного возраста правилам дорожного движения»; - «Улица требует к себе уважения» <u>Старшие и подготовительные группы:</u> - «Пример родителей - один из основных факторов успешного воспитания у детей навыков безопасного поведения на улице» - «Что нужно знать детям и родителям о правилах дорожного движения»	Сентябрь  Апрель  Сентябрь  Апрель	Воспитатели групп
3 <i>Консультации для родителей</i>	- «Как должны вести себя родители, находясь на улице с ребенком» - «Улица требует к себе уважения» - «Для чего нужны правила дорожного	В течение года	Зам.зав. по ВМР, воспитатели групп



	<p>движения и что они собой представляют»</p> <ul style="list-style-type: none"> <li>- «Пешеходом быть - наука»</li> <li>- «Причины детского дорожно-транспортного травматизма»</li> <li>- «Как научить ребенка безопасному поведению на дороге»</li> </ul>			<p>Педагог-психолог, воспитатели групп</p> <p>Инспектор ГИБДД по БДД</p>
4	<p><i>Анкетирование</i></p> <p>«Правила и безопасность дорожного движения»</p> <p>«Безопасность вашего ребёнка на дороге»</p> <p>Встреча с инспектором ГИБДД</p>	<p>Сентябрь</p> <p>Февраль</p> <p>Октябрь</p>		
<b>Информационное обеспечение</b>				
1	Анализ детского дорожно-транспортного травматизма за истекший год.	Декабрь		Зам.зав. по ВМР
2	Полнение картотеки игр по ПДД	В течение года		Воспитатели групп
3	Обогащение по группам уголков БДД, в методическом кабинете	В течение года		Воспитатели групп
4	Оформление уголка для родителей «Уроки безопасности»	В течение года		Воспитатели групп
<b>Контрольная деятельность</b>				
	Оперативный контроль «Организация работы с детьми по обучению правилам дорожного движения»	<p>Ноябрь</p> <p>Апрель</p>		Зам.зав. по ВМР