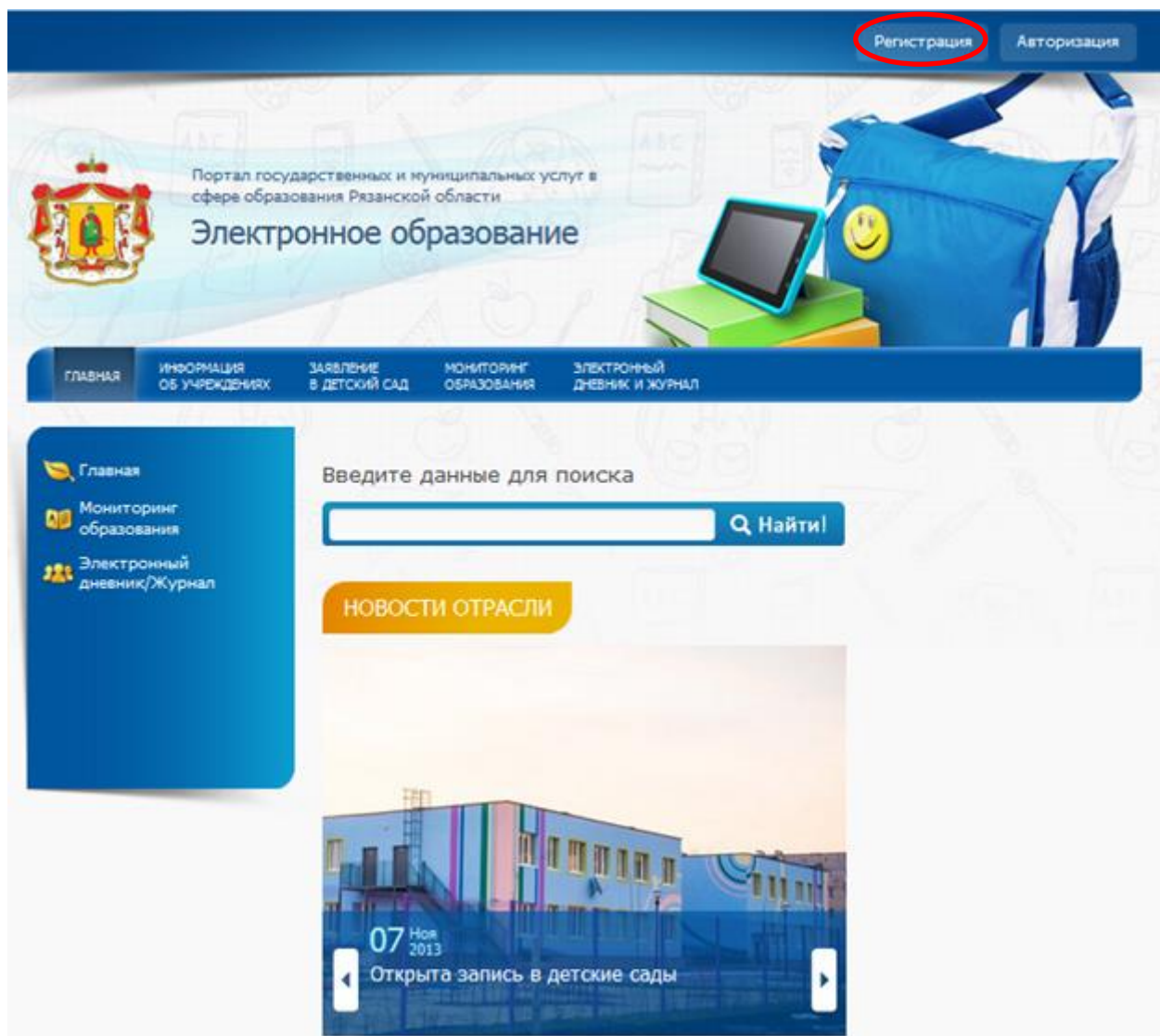


**Инструкция для родителей:  
по подаче заявления о зачислении в образовательную организацию на  
Портале государственных и муниципальных услуг в сфере образования  
Рязанской области.**

Портал государственных и муниципальных услуг в сфере образования Рязанской области находится по адресу <http://education.ryazangov.ru/>. Главная страница Портала выглядит следующим образом:



### **1. Регистрация на Портале**

Для регистрации на Портале выберите пункт *Регистрация* в правом верхнем углу. Вы перейдете на форму регистрации (см. далее).

На открывшейся форме регистрации необходимо заполнить все поля: *Фамилия, Имя, Электронная почта, Логин, Пароль, и Подтверждение пароля* (повторно введите пароль). Если поле заполнено некорректно, оно подсвечивается красным цветом. После корректного заполнения всех полей нажмите кнопку *Зарегистрироваться*.

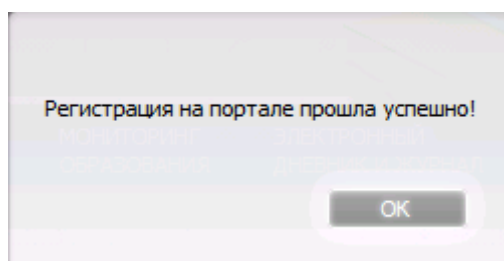
РЕГИСТРАЦИЯ

Личная информация

- Фамилия: Иванов ✓
- Имя: Петр ✓
- E-mail: ivanov@mail.ru ✓
- Логин: ivanov ✓
- Пароль: ..... ✓
- Подтверждение пароля: ..... ✓

Зарегистрироваться

По завершении регистрации Вы увидите сообщение, нажмите *ОК*:



## 2. Создание заявления в школу

Выберите пункт меню *Заявление в школу*. Нажмите на кнопку *Подать заявление на зачисление в школу*.

ГЛАВНАЯ    ИНФОРМАЦИЯ ОБ УЧРЕЖДЕНИЯХ    **ЗАЯВЛЕНИЕ В ШКОЛУ**    ЗАЯВЛЕНИЕ В ДЕТСКИЙ САД    МОНИТОРИНГ ОБРАЗОВАНИЯ    ЭЛЕКТРОННЫЙ ДНЕВНИК И ЖУРНАЛ

**ЗАПОЛНЕНИЕ ЗАЯВЛЕНИЯ В ШКОЛУ**

Уважаемый посетитель!

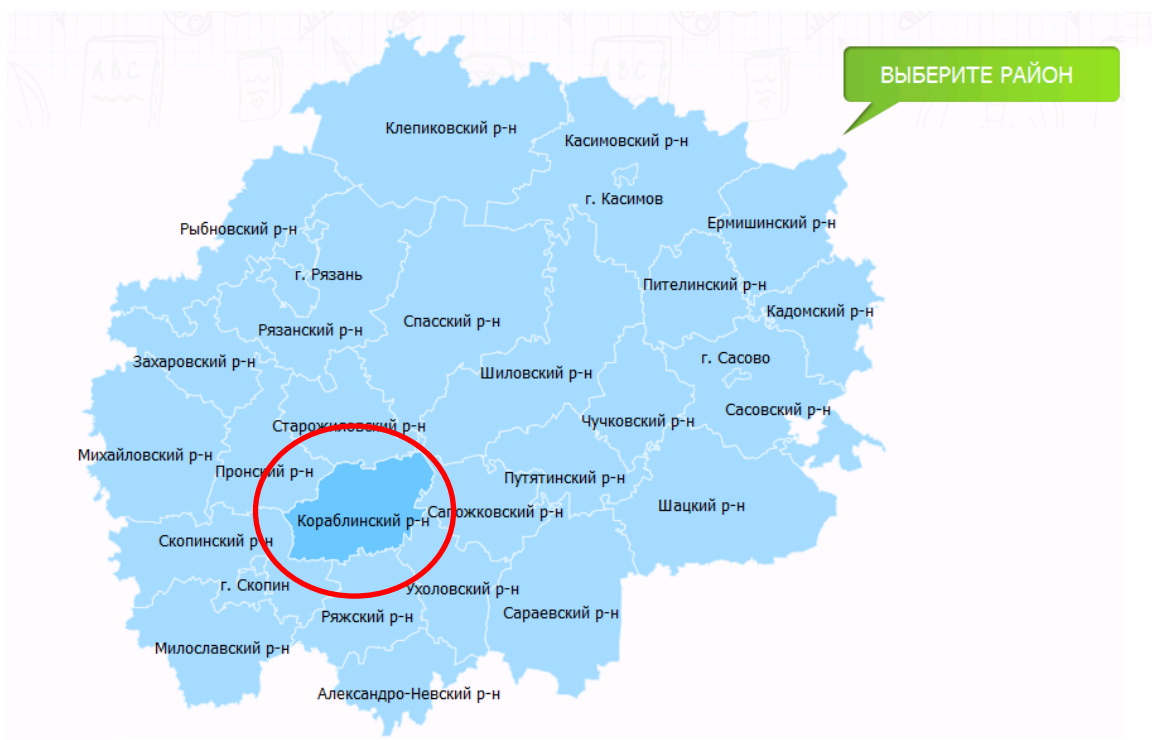
С помощью данного Портала Вы можете подать заявление на зачисление Вашего ребенка в муниципальное образовательное учреждение, реализующее основную образовательную программу начального, основного и среднего образования, а также проверить текущее положение поданного заявления по идентификационному номеру заявления.

Подать заявление на зачисление в школу

Проверить статус ранее поданного заявления в школу

### 3. Выбор района.

Для выбора наведите указатель на нужный район на интерактивной карте (недоступные районы показаны серым цветом, выделенный район подсвечивается синим) и кликните по нему:



### 4. Заполнение информации о заявителе.

Заполните поля с информацией о представителе (мать, отец или представитель).

Необходимо по порядку заполнить все поля. Поля, отмеченные звездочкой (\*) – обязательны для заполнения. В случае корректного заполнения, поле помечается зеленой галочкой.

Информация о заявителе    Информация о ребенке    Информация о родителях    Подтверждение введенных данных

### Информация о заявителе:

Статус: \* \* - Поля, обязательные для заполнения

Отец

Фамилия: \*  ✓

Имя: \*  ✓

Отчество:  ✓

Тип документа: \*  ✓

Серия документа: \*  ✓

Номер документа: \*  ✓

Дата выдачи: \*  ✓

Телефон:

E-mail:

Уведомлять по обычной почте

Уведомлять по электронной почте

Уведомлять по телефону

[< Назад](#) [Продолжить >](#)

После заполнения всех полей нажмите *Продолжить*.

## 5. Заполнение информации о ребенке.

Заполнение производится аналогично с заполнением информации о представителе. Для подачи заявления на следующий учебный период, необходимо поставить соответствующую отметку.

Также необходимо выбрать желаемые учреждения для приёма.

Информация о заявителе    **Информация о ребенке**    Информация о родителях    Подтверждение введенных данных

### Информация о ребенке:

Фамилия: \*  
Иванов ✓

Имя: \*  
Зигмунд ✓

Отчество:  
Иванович ✓

Дата рождения: \*  
01.01.2006 ✓

Пол: \*  
 М  Ж

Тип документа: \*  
Свидетельство о рождении

Серия документа: \*  
I-ДВ ✓

Номер документа: \*  
123456 ✓

Дата выдачи: \*  
01.02.2006 ✓

### Адрес фактического проживания:

Населенный пункт: \*  
п Искра / р-н Рязанский / обл Рязанская ✓

Улица: \*  
ул Комсомольская / Искра ✓

Дом: \*  
1 ✓

Корпус:

Квартира:

Прежнее место учебы:

На следующий учебный период

### Учреждение для приема:

Учреждение 1: \*  
МБОУ Искровская СОШ

Класс для приема: \*  
 0  1  2  3  4  5  6  7  8  9  10  11

[Добавить учреждение](#)

После заполнения всех полей нажмите *Продолжить*.

## 6. Заполнение информации о родителях.

На этом шаге необходимо указать информацию о родителях ребёнка.

Информация о заявителе    Информация о ребёнке    **Информация о родителях**    Подтверждение введенных данных

**Информация о родителях:**

**Мама**

ФИО:  
Иванова Татьяна Карловна ✓

Место работы:  
ОАО "РНПК" ✓

Должность:  
главный бухгалтер ✓

Телефон:  
+7(920)123-45-67 ✓

**Папа**

ФИО:  
Иванов Иван Иванович ✓

Место работы:  
ОАО "РНПК" ✓

Должность:  
Начальк цеха ТАИ ✓

Телефон:  
+7(910)765-43-21 ✓

< Назад    **Продолжить >**

После заполнения всех полей нажмите *Продолжить*.

## 7. Проверка введенных данных.

На странице выводятся сводные данные по заявке, которые необходимо проверить. В случае корректности введенных данных нажмите *Отправить заявление*, или *Назад*, если в заявку требуется внести изменения.

**Подтверждение введенных данных:**

Заявитель:

**Отец  
Иванов Иван Иванович**

Телефон:

Уведомлять по обычной почте:

**Нет**

Уведомлять по электронной почте:

**Нет**

Уведомлять по телефону:

**Нет**

Паспорт РФ:

**6100 111111 02.12.2013**

Ребенок:

**Иванов Зигмунд Иванович**

Дата рождения:

**01.01.2006**

Пол:

**Мужской**

Документ удостоверяющий личность:

**Свидетельство о рождении I-ДВ 123456 от 01.02.2006**

Место жительства:

**г. Искра Московская 1**

Школы:

**Муниципальное бюджетное общеобразовательное учреждение Искровская средняя  
общеобразовательная школа - 1 класс**

&lt; Назад

Отправить заявление

Вы можете проверить текущий статус заявления в пункте меню *Заявление в школу* и выбрав *Проверить статус ранее поданного заявления в школу*.

Портал государственных и муниципальных услуг в сфере образования Рязанской области

## Электронное образование

ГЛАВНАЯ    ИНФОРМАЦИЯ ОБ УЧРЕЖДЕНИЯХ    **ЗАЯВЛЕНИЕ В ШКОЛУ**    ЗАЯВЛЕНИЕ В ДЕТСКИЙ САД    МОНИТОРИНГ ОБРАЗОВАНИЯ    ЭЛЕКТРОННЫЙ ДНЕВНИК И ЖУРНАЛ

### ЗАПОЛНЕНИЕ ЗАЯВЛЕНИЯ В ШКОЛУ

Уважаемый посетитель!

С помощью данного Портала Вы можете подать заявление на зачисление Вашего ребенка в муниципальное образовательное учреждение, реализующее основную образовательную программу начального, основного и среднего образования, а также проверить текущее положение поданного заявления по идентификационному номеру заявления.

Подать заявление на зачисление в школу

**Проверить статус ранее поданного заявления в школу**

Используйте для поиска заявления серию и номер свидетельства о рождении, паспорта или иного документа:

Портал государственных и муниципальных услуг в сфере образования Рязанской области

## Электронное образование

ГЛАВНАЯ    ИНФОРМАЦИЯ ОБ УЧРЕЖДЕНИЯХ    **ЗАЯВЛЕНИЕ В ШКОЛУ**    МОНИТОРИНГ ОБРАЗОВАНИЯ    ЭЛЕКТРОННЫЙ ДНЕВНИК И ЖУРНАЛ

### ПРОВЕРИТЬ СТАТУС ЗАЯВЛЕНИЯ В ШКОЛУ

Проверка по документу, удостоверяющего личность ребёнка

Введите серию и номер документа, удостоверяющего личность ребёнка

Тип документа: \*

**Свидетельство о рождении**

Серия и номер документа: \*

**I-AB    123456**

Вернуться    **Проверить**



Результат проверки выглядит следующим образом:

Портал государственных и муниципальных услуг в сфере образования Рязанской области

## Электронное образование

ГЛАВНАЯ    ИНФОРМАЦИЯ ОБ УЧРЕЖДЕНИЯХ    ЗАЯВЛЕНИЕ В ДЕТСКИЙ САД    МОНИТОРИНГ ОБРАЗОВАНИЯ    ЭЛЕКТРОННЫЙ ДНЕВНИК И ЖУРНАЛ

**РАНЕЕ ПОДАННЫЕ ЗАЯВЛЕНИЯ**

Дата	Учреждение	Статус
24.12.2013	Школа для ЕГЭ	Зарегистрировано

[Вернуться](#)