

Принята на заседании
педагогического совета
протокол № 1 от 31.08.2021

Утверждена
приказом МБДОУ д/с № 1
г. Вязьмы Смоленской области
№ 42/01-08 от 31.08.2021



Основная образовательная программа дошкольного образования

МБДОУ д/с № 1 г. Вязьмы Смоленской области
на 2021-2022 учебный год

г. Вязьма
2021 г.

**Содержание основной образовательной программы
Муниципального бюджетного дошкольного образовательного учреждения
детского сада №1 г.Вязьмы Смоленской области**

№п/п	Содержание	стр
I	Целевой раздел	
1.	Пояснительная записка	4
1.1.	Введение	4
1.2	Цели и задачи реализации основной общеобразовательной программы дошкольного образования в соответствии с ФГОС дошкольного образования	6
1.3	Принципы и подходы к формированию образовательной программы	9
1.4	Принципы, сформулированные на основе особенностей Примерной общеобразовательной программы дошкольного образования «От рождения до школы» под редакцией Н. Е. Вераксы, Т. С. Комаровой, М. А. Васильевой в соответствии с ФГОС	12
1.5	Значимые характеристики, в том числе характеристики особенностей развития детей раннего и дошкольного возраста.	12
2.	Планируемые результаты как ориентиры освоения воспитанниками основной образовательной программы дошкольного образования	22
	Планируемые результаты как ориентиры освоения воспитанниками основной образовательной программы дошкольного образования <i>.Отражение вариативно части ОП</i>	33
2.1.	Целевые ориентиры дошкольного образования, сформулированные в ФГОС дошкольного образования. Карта развития.	35
2.2.	Целевые ориентиры образования в раннем возрасте	42
2.3.	Целевые ориентиры на этапе завершения дошкольного образования	43
II	Содержательный раздел	
3.	Образовательная деятельность в соответствии с образовательными областями с учетом используемых в ДОУ программ и методических пособий, обеспечивающих реализацию данных программ. <i>Отражение вариативной части ОП</i>	44
3.1.	Содержание образовательной области «Социально-коммуникативное развитие» (обязательная часть).	65
	Содержание образовательной области «Социально-коммуникативное развитие» (часть Программы, формируемая участниками образовательных отношений).	65
	-Формы, способы, методы и средства реализации Программы с учетом возрастных и индивидуальных особенностей воспитанников	71
	-Программно-методическое обеспечение реализации образовательной области «Социально-коммуникативное развитие»	87
3.2	Содержание образовательной области «Познавательное развитие» (обязательная часть).	89
	Содержание образовательной области «Познавательное развитие» <i>(отражение вариативной части).</i>	106
	-Формы, способы, методы и средства реализации Программы с учетом возрастных и индивидуальных особенностей воспитанников	114
	-Программно-методическое обеспечение реализации образовательной области «Познавательное развитие»	122
3.3.	Содержание образовательной области «Речевое развитие» (обязательная часть).	124
	Содержание образовательной области «Речевое развитие» <i>(отражение вариативно части ОП).</i>	133
	-Формы, способы, методы и средства реализации Программы с учетом возрастных и индивидуальных особенностей воспитанников	134
	-Программно-методическое обеспечение реализации образовательной области	155

	«Речевое развитие»	
3.4	Содержание образовательной области «Художественно-эстетическое развитие» (обязательная часть)	157
	Содержание образовательной области «Художественно-эстетическое развитие» (<i>отражение вариативной части ОП</i>).	177
	-Формы, способы, методы и средства реализации Программы с учетом возрастных и индивидуальных особенностей воспитанников	180
	-Программно-методическое обеспечение реализации образовательной области «Художественно-эстетическое развитие»	203
3.5.	Содержание образовательной области «Физическое развитие» (обязательная часть).	206
	Содержание образовательной области «Физическое развитие» (<i>отражение вариативной части ОП</i>).	217
	-Формы, способы, методы и средства реализации Программы с учетом возрастных и индивидуальных особенностей воспитанников	218
	-Программно-методическое обеспечение реализации образовательной области «Физическое развитие»	229
4.	Проектирование образовательного процесса в соответствии с контингентом воспитанников, их индивидуальными и возрастными особенностями, состоянием здоровья	232
5.	Особенности образовательной деятельности разных видов и культурных практик	234
5.1	Система физкультурно-оздоровительной работы в ДОУ	235
5.2.	Региональный компонент	241
5.3	Игровая деятельность	255
5.4.	Познавательная-исследовательская деятельность. Экспериментальная работа в ДОУ	
5.5.	Преемственность ДОУ №1 и МБСОШ № 2	268
5.6.	Взаимодействие ДОУ №1 с социумом	270
5.7.	Совместная деятельность по развитию творческих способностей детей. Дополнительное образование	273
6.	Способы и направления поддержки детской инициативы	274
7.	Особенности взаимодействия педагогического коллектива с семьями воспитанников	278а
8.	Коррекционная работа в ДОУ <i>Отражение вариативной части ОП</i>	285
III	Организационный раздел	
9	Структура управления	311
9а	Материально-техническое обеспечение программы, обеспеченность методическими материалами и средствами обучения и воспитания	314
10.	Режим дня	351
11.	Учебный план непосредственно-образовательной деятельности	352б
12.	Модель организации воспитательно-образовательного процесса с использованием разнообразных форм и с учётом времени года и возрастных психофизиологических возможностей детей, взаимосвязи планируемых НОД с повседневной жизнью детей	354
13.	Деятельность по реализации образовательных областей в совместной деятельности педагога с детьми и самостоятельной деятельности детей	357
14.	Особенности традиционных событий, праздников, мероприятий(комплексно-тематическое планирование)	360
15.	Организация развивающей предметно-пространственной среды	367
15.1.	Требования к развивающей предметно-пространственной среде.	367
15.2	Предметно-развивающая среда (часть Программы, формируемая участниками образовательных отношений)	357
15.3.	Методическое обеспечение Программы	378
IV	Дополнительный раздел (краткая презентация Программы на сайт)	373

1. Целевой раздел

1. Пояснительная записка

1.1 Введение

Основная общеобразовательная программа разработана рабочей группой педагогов МБДОУ д/с № 1 г. Вязьмы Смоленской области в составе: методиста Гуковой Н.В., воспитатель Леонова Е.А., инструктор по физической культуре Михайлова Л.И., музыкальные руководители: Иванова М.В., Гаморкина Д.В., педагог-психолог Беликова К.С., учитель-логопед Пиленко М.И.

Программа спроектирована с учётом ФГОС дошкольного образования, особенностей образовательного учреждения, региона, образовательных потребностей и запросов воспитанников, кроме того учтены концептуальные положения используемой в ДОУ Примерной общеобразовательной программы дошкольного образования «От рождения до школы» под редакцией Н. Е. Вераксы, Т. С. Комаровой, М. А. Васильевой в соответствии с ФГОС, Примерной адаптированной программы коррекционно-развивающей работы в логопедической группе детского сада для детей с общим недоразвитием речи с 3 до 7 лет Т.Б.Филичева, Г.В.Чиркина. Издание третье, переработанное и дополненное в соответствии с ФГОС ДО.

Основная общеобразовательная программа муниципального бюджетного дошкольного образовательного учреждения детский сад №1 г.Вязьмы Смоленской области (далее программа) является нормативно-управленческим документом, обосновывающим выбор цели, содержания, применяемых методик и технологий, форм организации воспитательно-образовательного процесса в ДОУ. Она представляет собой модель процесса воспитания и обучения детей, охватывающую все основные моменты их жизнедеятельности с учетом приоритетности видов детской деятельности в каждом возрастном периоде и обеспечивающую достижение воспитанниками физической и психологической готовности к школе, обеспечивает разностороннее гармоничное развитие детей с учётом их возрастных и индивидуальных особенностей по основным направлениям: физическому, социально-коммуникативному, познавательному, речевому и художественно-эстетическому. В ДОУ оказываются услуги для детей в возрасте от 2-х месяцев (при наличии условий) до окончания образовательных отношений, включая коррекцию речи детей от 5 лет.

Нормативно-правовой базой для разработки Программы является:

- Федеральный закон от 29 декабря 2012 г. № 273-ФЗ «Об образовании в Российской Федерации»
- ФГОС дошкольного образования (приказ Минобрнауки РФ от 17.10.2013 г. № 1155, действует с 01.01.2014 г)
- профессиональный стандарт "Педагог (педагогическая деятельность в сфере дошкольного, начального общего, основного общего, среднего общего образования) (воспитатель, учитель)", утв. приказом Минтруда России от 18 октября 2013 № 544н
- Приказ Министерства здравоохранения и социального развития РФ от 26.08.2010 № 761н «Об утверждении Единого квалификационного справочника должностей руководителей, специалистов и служащих» Раздел «Квалификационные характеристики должностей работников образования»
- письмо Минобрнауки РФ от 07.06.2013 № ИР-535/07 «О коррекционном и инклюзивном образовании детей»
- Методические рекомендации по реализации полномочий государственной власти субъектов РФ по финансовому обеспечению оказания государственных и муниципальных услуг в сфере дошкольного образования. Письмо Министерства образования и науки РФ от 01.10.2013 № 08-140.0
- Устав муниципального бюджетного дошкольного образовательного учреждения детского сада №1 города Вязьмы Смоленской области.

Назначение основной общеобразовательной программы МБДОУ детского сада №1:

- определяет приоритеты в подходах к реализации содержания образования;
- служит основой для разработки и совершенствования технологии управления образовательным процессом;
- является основанием для оценки качества реализации образовательных услуг;
- способствует обеспечению реализации права родителей на достоверную и исчерпывающую информацию об образовательных услугах дошкольного учреждения.

Основой для разработки образовательной программы ДОУ(далее Программа) стал Федеральный государственный образовательный стандарт дошкольного образования (далее –ФГОС ДО). В соответствии с его требованиями программа включает целевой, содержательный и организационный разделы, в каждом из которых отражены обязательная часть и часть, формируемая участниками образовательного процесса.

Программа определяет содержание и организацию образовательной деятельности на уровне дошкольного образования.

Программа разработана и утверждена МБДОУ самостоятельно в соответствии с ФГОС ДО и с учетом примерной общеобразовательной программы дошкольного образования «От рождения до школы» под ред. Н.Е.Вераксы, Т.С.Комаровой, М.А.Васильевой.

1.2. Цели и задачи реализации основной общеобразовательной программы дошкольного образования в соответствии с ФГОС дошкольного образования

Цель и задачи деятельности ДОУ по реализации основной образовательной программы определяются ФГОС дошкольного образования, Устава ДОУ, приоритетных направлений – физического, художественно-эстетического развития дошкольников с учетом регионального компонента, на основе результатов предшествующей педагогической деятельности, потребностей родителей и детей, социума, в котором находится дошкольное образовательное учреждение.

Программа направлена на:

создание благоприятных условий для полноценного проживания ребенком дошкольного детства, формирование основ базовой культуры личности, всестороннее развитие психических и физических качеств в соответствии с возрастными и индивидуальными особенностями, подготовка к жизни в современном обществе, к обучению в школе, обеспечение безопасности жизнедеятельности дошкольника.

Достижение поставленной цели предусматривает решение следующих задач:

- охрана и укрепление физического и психического здоровья детей, в том числе их эмоционального благополучия;
- обеспечение равных возможностей полноценного развития каждого ребёнка в период дошкольного детства независимо от места проживания, пола, нации, языка, социального статуса, психофизиологических особенностей (в том числе ограниченных возможностей здоровья);
- обеспечение преемственности основных образовательных программ дошкольного и начального общего образования;
- создание благоприятных условий развития детей в соответствии с их возрастными и индивидуальными особенностями и склонностями развития способностей и творческого потенциала каждого ребёнка как субъекта отношений с самим собой, другими детьми, взрослыми и миром;
- объединение обучения и воспитания в целостный образовательный процесс на основе духовно-нравственных и социокультурных ценностей и принятых в обществе правил и норм поведения в интересах человека, семьи, общества;
- формирование общей культуры личности воспитанников, развитие их социальных, нравственных, эстетических, интеллектуальных, физических качеств, инициативности, самостоятельности и ответственности ребёнка, формирования предпосылок учебной деятельности;

- обеспечение вариативности и разнообразия содержания образовательных программ и организационных форм уровня дошкольного образования, возможности формирования образовательных программ различной направленности с учётом образовательных потребностей и способностей воспитанников;
- формирование социокультурной среды, соответствующей возрастным, индивидуальным, психологическим и физиологическим особенностям детей;
- обеспечение психолого-педагогической поддержки семьи и повышения компетентности родителей в вопросах развития и образования, охраны и укрепления здоровья детей;
- определение направлений для систематического межведомственного взаимодействия, а также взаимодействия педагогических и общественных объединений (в том числе сетевого).

Приоритетные направления деятельности ДОУ:

- физическое, познавательное, речевое, художественно-эстетическое развитие.

Задачи педагогической работы по формированию физических, интеллектуальных и личностных качеств детей решаются интегрировано в ходе освоения всех образовательных областей наряду с задачами, отражающими специфику каждой образовательной области.

Приоритетные задачи	Интеграция образовательных областей
- охрана жизни и укрепление физического и психического здоровья детей;	Физическое развитие
- духовно-нравственное воспитание с учетом возрастных категории через формирование гражданственности, любви к Родине, семье, окружающей природе, уважения к правам, свободам человека	Социально-коммуникативное развитие Познавательное-речевое развитие Художественно-эстетическое развитие
-развитие творческих способностей и инициативы посредством театрализованной деятельности	Художественно-эстетическое развитие
- взаимодействие с семьей для обеспечения полноценного развития детей	Вовлечение родителей в образовательный процесс по пяти образовательным областям с учетом целеполагания в годовом плане работы ДОУ
- оказание консультативной и методической помощи родителям по вопросам воспитания, обучения и развития детей	

Уточняя и дополняя задачи реализации образовательной программы, необходимо отметить, что средствами Примерной общеобразовательной программы дошкольного образования «От рождения до школы» под редакцией Н. Е. Вераксы, Т. С. Комаровой, М. А. Васильевой в соответствии с ФГОС осуществляется решение следующих задач:

- создание в группах атмосферы гуманного и доброжелательного отношения ко всем воспитанникам, что позволяет растить их общительными, добрыми, любознательными, инициативными, стремящимися к самостоятельности и творчеству;

- уважительное отношение к результатам детского творчества;

- соблюдение в работе детского сада и начальной школы преемственности, исключающей умственные и физические перегрузки в содержании образования детей дошкольного возраста, обеспечивающей отсутствие давления предметного обучения.

- обеспечение системы средств и условий для устранения речевых недостатков у детей старшего дошкольного возраста с общим недоразвитием речи и осуществления своевременного и полноценного личностного развития, обеспечения эмоционального благополучия посредством интеграции содержания образования и организации взаимодействия субъектов образовательного процесса. Предупреждение возможных трудностей в усвоении программы массовой школы, обусловленных недоразвитием речевой системы старших дошкольников.

- максимальное использование разнообразных видов детской деятельности, их интеграция в целях повышения эффективности воспитательно-образовательного процесса; обеспечивать развитие личности, мотивации и способностей детей в различных видах деятельности и охватывать следующие структурные единицы, представляющие определенные направления развития и образования детей (далее - образовательные области):

- социально-коммуникативное развитие;

- познавательное развитие;

- речевое развитие;

- художественно-эстетическое развитие;

- физическое развитие.

Разработанная программа предусматривает включение воспитанников в процесс ознакомления с региональными особенностями Вяземского района .

Основной целью работы является формирование целостных представлений о родном крае через решение следующих задач:

- приобщение к истории возникновения родного города (села, поселка); знакомство со знаменитыми земляками и людьми, прославившими Вяземский край.

- формирование представлений о достопримечательностях родного города (района); его государственных символах.

- воспитание любви к родному дому, семье, уважения к родителям и их труду.

- формирование и развитие познавательного интереса к народному творчеству и миру ремесел в родном городе (районе; селе)

- формирование представлений о животном и растительном мире родного края; о Красной книге Смоленской области.

- ознакомление с картой Вяземского района (своего города, поселка);

1.3. Принципы и подходы к формированию образовательной программы.

Общеобразовательная программа ДОУ сформирована в соответствии с принципами и подходами, определёнными Федеральными государственными образовательными стандартами:

- принцип развивающего образования, целью которого является развитие ребенка. Развивающий характер образования реализуется через деятельность каждого ребенка в зоне его ближайшего развития;

- сочетание принципа научной обоснованности и практической применимости. Содержание программы соответствует основным положениям возрастной психологии и дошкольной педагогики;

- соответствие критериям полноты, необходимости и достаточности, то есть позволять решать поставленные цели и задачи только на необходимом и достаточном материале, максимально приближаться к разумному «минимуму»;

- единство воспитательных, развивающих и обучающих целей и задач процесса образования детей дошкольного возраста, в процессе реализации которых формируются такие знания, умения и навыки, которые имеют непосредственное отношение к развитию детей дошкольного возраста;

- принцип интеграции образовательных областей

- социально-коммуникативное развитие;

- познавательное развитие;

- речевое развитие;

- художественно-эстетическое развитие;

- физическое развитие.

в соответствии с возрастными возможностями и особенностями воспитанников, спецификой и возможностями образовательных областей;

- комплексно-тематический принцип построения образовательного процесса;

- решение программных образовательных задач в совместной деятельности взрослого и детей и самостоятельной деятельности детей не только в рамках непосредственно образовательной деятельности, но и при проведении режимных моментов в соответствии со спецификой дошкольного образования;

- построение образовательного процесса на адекватных возрасту формах работы с детьми. Основной формой работы с детьми дошкольного возраста и ведущим видом деятельности для них является игра.

- принципы гуманизации, дифференциации и индивидуализации, непрерывности и системности образования.

Отражение принципа гуманизации в образовательной программе означает:

- признание уникальности и неповторимости личности каждого ребенка;

- признание неограниченных возможностей развития личного потенциала каждого ребенка;

- уважение к личности ребенка со стороны всех участников образовательного процесса.

Дифференциация и индивидуализация воспитания и обучения обеспечивает развитие ребенка в соответствии с его склонностями, интересами и возможностями. Осуществляется этот принцип через создание условий для воспитания и обучения каждого ребенка с учетом индивидуальных особенностей его развития.

Реализация принципа непрерывности образования требует связи всех ступеней дошкольного образования, начиная с раннего и младшего дошкольного возраста до старшей и подготовительной к школе групп. Приоритетом с точки зрения непрерывности образования является обеспечение к концу дошкольного детства такого уровня развития каждого ребенка, который позволит ему быть успешным при обучении по программам начальной школы.

Соблюдение принципа преемственности требует не только и не столько овладения детьми определенным объемом информации, знаний, сколько формирование у дошкольника качеств, необходимых для овладения учебной деятельностью - любознательности, инициативности, самостоятельности, произвольности и др.

Чтобы отвечать принципу системности, Основная образовательная программа представляет собой целостную систему высокого уровня: все компоненты в ней взаимосвязаны и взаимозависимы.

Содержание образовательной программы основывается на положениях культурно-исторической теории Л.С.Выготского и отечественной научной психолого-педагогической школы о закономерностях развития ребенка в дошкольном возрасте и обеспечивает в целом:

- сохранение и укрепление здоровья воспитанников;

- формирование у детей адекватной уровню образовательной программы целостной картины мира;
- интеграцию личности воспитанника в национальную, российскую и мировую культуру; формирование основ социальной и жизненной адаптации ребенка;
- развитие позитивного эмоционально-ценностного отношения к окружающей среде, практической и духовной деятельности человека;
- развитие потребности в реализации собственных творческих способностей.

Подходы к реализации Программы

- поддержки разнообразия детства;
- сохранения уникальности и самоценности дошкольного детства как важного этапа в общем развитии человека;
- полноценное проживание ребёнком всех этапов детства (младенческого, раннего и дошкольного возраста), обогащения (амплификации) детского развития;
- индивидуализацию дошкольного образования (в том числе одарённых детей и детей с ограниченными возможностями здоровья);
- содействие и сотрудничество детей и взрослых, признание ребенка полноценным участником (субъектом) образовательных отношений;
- поддержку инициативы детей в различных видах деятельности;
- партнерство с семьей;
- приобщение детей к социокультурным нормам, традициям семьи, общества и государства;
- формирование познавательных интересов и познавательных действий ребенка в различных видах деятельности;
- возрастную адекватность (соответствия условий, требований, методов возрасту и особенностям развития);
- учёт этнокультурной ситуации развития детей.
- обеспечение преемственности дошкольного общего и начального общего образования.

Подходы к реализации Программы

1. Личностно-ориентированные подходы:

- содействие и сотрудничество детей и взрослых, признание ребёнка полноценным участником (субъектом) образовательных отношений, разностороннее, свободное и творческое развитие каждого ребёнка, реализация их природного потенциала, обеспечение комфортных, бесконфликтных и безопасных условий развития воспитанников.
- целостное развитие дошкольников и готовность личности к дальнейшему развитию,
- поддержка инициативы детей в различных видах деятельности,
- психологическая защищённость ребёнка, обеспечение эмоционального комфорта, создание условий для самореализации,
- развитие ребёнка в соответствии с его склонностями, интересами и возможностями, создание условий для воспитания и обучения каждого воспитанника с учётом индивидуальных особенностей его развития (дифференциация и индивидуализация).

2. Системно-деятельностные подходы:

- построение образовательной деятельности на основе индивидуальных особенностей каждого ребёнка, при котором сам ребёнок становится активным в выборе содержания своего образования, становится субъектом образования,
- формирование познавательных интересов и познавательных действий ребёнка в различных видах деятельности, организация детской деятельности, в процессе которой они самостоятельно делают «открытия», узнают новое путём решения проблемных задач,
- креативность – «выращивание» у воспитанников способности переносить полученные знания в ситуации самостоятельной деятельности, инициировать и поощрять потребность детей самостоятельно находить решения нестандартных задач и проблемных ситуаций,
- овладение культурой – приобщение детей к социокультурным нормам, традициям семьи, общества, государства, обеспечить способность ребёнка ориентироваться в мире и действовать (или вести себя) в соответствии с интересами и ожиданиями других людей, социальных групп, общества и человечества в целом.

3. Индивидуальный подход – индивидуализация образования

- постоянное наблюдение, сбор данных о ребёнке, анализ его деятельности и создание индивидуальных программ развития;
- помощь и поддержку ребёнка в сложной ситуации;
- представление ребёнку возможности выбора в разных видах деятельности, акцент на инициативность, самостоятельность и личностную активность.

Образовательный процесс осуществляется в соответствии с направлениями развития ребёнка, представленными в пяти образовательных областях: социально-коммуникативное развитие, познавательное развитие, речевое развитие, художественно-эстетическое развитие, физическое развитие с учётом образовательной программы дошкольного образования «От рождения до школы» под редакцией Н.Е.Вераксы, Т.С. Комаровой, М.А. Васильевой.

Условия реализации образовательной программы ДОУ

- управление реализацией программы;
- создание и обновление предметно-развивающей среды;
- постановка инновационной или экспериментальной работы;
- использование различных форм сотрудничества с семьёй;
- преемственность в работе ДОУ и школы;
- взаимодействие ДОУ с другими учреждениями.

1.4. Принципы, сформулированные на основе особенностей Примерной общеобразовательной программы дошкольного образования «От рождения до школы» под редакцией Н. Е. Вераксы, Т. С. Комаровой, М.А. Васильевой в соответствии с ФГОС:

- соответствует принципу развивающего образования, целью которого является развитие ребёнка;
- сочетает принципы научной обоснованности и практической применимости (содержание Программы соответствует основным положениям возрастной психологии и дошкольной педагогики и, как показывает опыт, может быть успешно реализована в массовой практике дошкольного образования);
- соответствует критериям полноты, необходимости и достаточности (позволяя решать поставленные цели и задачи при использовании разумного «минимума» материала);

- обеспечивает единство воспитательных, развивающих и обучающих целей и задач процесса образования детей дошкольного возраста, в ходе реализации которых формируются такие качества, которые являются ключевыми в развитии дошкольников;
- основывается на комплексно-тематическом принципе построения образовательного процесса;
- предусматривает решение программных образовательных задач в совместной деятельности взрослого и детей и самостоятельной деятельности дошкольников не только в рамках непосредственно образовательной деятельности, но и при проведении режимных моментов в соответствии со спецификой дошкольного образования;
- предполагает построение образовательного процесса на адекватных возрасту формах работы с детьми. Основной формой работы с дошкольниками и ведущим видом их деятельности является игра;
- допускает варьирование образовательного процесса в зависимости от региональных особенностей;
- строится с учетом соблюдения преемственности между всеми возрастными дошкольными группами и между детским садом и начальной школой.

1.5. Значимые характеристики, в том числе характеристики особенностей развития детей раннего и дошкольного возраста.

Общие сведения о коллективе детей, работников, родителей.

Основными участниками реализации программы являются: дети дошкольного возраста, родители (законные представители), педагоги.

Первая младшая группа, от 2 до 3 лет - 2

Вторая младшая группа, от 3 до 4 лет - 2

Средняя группа, от 4 до 5 лет - 2

Старшая группа, от 5 до 6 лет - 2

Группы комбинированной направленности от 6 до 7 лет - 2

Подготовительная группа, от 6 до 7 лет - 1

Разновозрастная группа от 4 до 7 лет - 1

Формы реализации программы: игра, познавательная и исследовательская деятельность, творческая активность, проектная деятельность. Реализация Программы осуществляется в форме игры, познавательной и исследовательской деятельности, в форме творческой активности, обеспечивающей художественно-эстетическое развитие ребенка, в организованной образовательной деятельности.

Характер взаимодействия взрослых и детей: личностно-развивающий и гуманистический.

Кадровый потенциал

Детский сад полностью укомплектован кадрами. Коллектив педагогов ДОУ составляет 30 человек. Воспитательно-образовательную работу осуществляют 23 педагога и специалисты: 1-инструктор по физической культуре, 2 музыкальных руководителя, 1 учитель-логопед.

Характеристика кадрового состава		
1. По образованию	высшее педагогическое образование	17 педагогов
	среднее педагогическое образование	12 педагогов
	без образования	1 педагог
2. По стажу	до 5 лет	4 педагогов
	от 5 до 10 лет	4 педагога
	от 10 до 15 лет	2 педагога
	свыше 15 лет	20 педагогов
3. По результатам аттестации	высшая квалификационная категория	3 педагога
	первая квалификационная категория	13 педагога
	не имеют квалификационной категории	
	соответствие занимаемой должности	7 педагогов
	2-я квалификационная категория	1 педагог

Средний возраст педагогического коллектива - 33 года. В учреждении работает более 60% педагогов со стажем работы свыше 15 лет.

Наши педагоги награждены:

- Отличник народного образования -3 человека
- Почетной грамотой Министерства образования- 2 педагога;
- Почетной грамотой комитета образования города Вязьмы - 15 педагогов;
- Почетной грамотой Департамента образования Смоленской области - 5 педагогов.

Отличительной особенностью дошкольного учреждения является стабильность педагогических кадров и обсуживающего персонала.

Все педагоги своевременно проходят курсы повышения квалификации, обучаются на курсах при СОИРО, а также повышают свой профессиональный уровень через посещения ресурсных центров города, прохождение процедуры аттестации, самообразование, семинары педагогов, что способствует повышению профессионального мастерства, что положительно влияет на развитие ДОУ. Задолженности по курсовой подготовке нет.

Социальный статус родителей

Социальными заказчиками деятельности учреждения являются в первую очередь родители воспитанников. Поэтому коллектив ДОУ пытается создать доброжелательную, психологически комфортную атмосферу, в основе которой лежит определенная система взаимодействия с родителями, взаимопонимание и сотрудничество.

	Количество детей	279
Особенности семьи	Полные семьи	266
	Одинокие	3
	В разводе	3
	Вдовы(вдовцы)	1
	Опекуны	1
	многодетные	5 семей
Жилищные условия	Имеют собственное жилье	245
	Живут с родителями	25
	снимают	9
Образование	высшее	198
	н/высшее	10
	среднее	32
	с/спец.	200
	н/среднее	-
Социальный состав	предприниматели	15
	рабочие	210
	служащие	205
	домохозяйки	10

Возрастные и индивидуальные особенности контингента детей, воспитывающихся в образовательном учреждении.

Контингент детей	Возрастные особенности детей
Первая младшая группа 2-3 года	На третьем году жизни дети становятся самостоятельнее. Продолжает развиваться предметная деятельность, ситуативно-деловое общение ребёнка и взрослого; совершенствуется восприятие, речь, начальные формы произвольного поведения, игры, наглядно-действенное мышление.

Развитие предметной деятельности связано с условием культурных способов действия с различными предметами. Развиваются соотносящие и орудийные действия.

Умение выполнять орудийные действия развивает произвольность, преобразуя натуральные формы активности в культурные на основе предлагаемой взрослыми модели, которая выступает в качестве не только объекта для подражания, но и **образца, регулирующего собственную активность ребёнка.**

В ходе совместной с взрослыми предметной деятельности **продолжает развиваться понимание речи.** Слово отделяется от ситуации и приобретает самостоятельное значение. Дети продолжают осваивать названия окружающих предметов, учатся выполнять простые словесные просьбы взрослых в пределах видимой наглядной ситуации.

Количество понимаемых слов значительно возрастает. Совершенствуется регуляция поведения в результате обращения взрослых к ребёнку, который начинает понимать не только инструкцию, но и рассказ взрослых.

Интенсивно развивается активная речь детей. К трём годам они осваивают основные грамматические структуры, пытаются строить простые предложения, в разговоре с взрослыми используют практически все части речи. Активный словарь достигает примерно 1 000 – 1 500 слов.

К концу третьего года жизни **речь становится средством общения ребёнка со сверстниками.** В этом возрасте у детей формируются новые виды деятельности: игра, рисование, конструирование.

Игра носит процессуальный характер, главное в ней – действия, которые совершаются с игровыми предметами, приближёнными к реальности. **В середине третьего года жизни появляются действия с предметами заместителями.**

Появление собственно изобразительной деятельности обусловлено тем, что ребёнок уже **способен сформулировать намерение изобразить какой либо предмет.** Типичным является изображение человека в виде «головонога» - окружности и отходящих от неё линий.

На третьем году жизни совершенствуются зрительные и слуховые ориентировки, что позволяет детям безошибочно выполнять ряд заданий: осуществлять выбор из 2-3 предметов по форме, величине и цвету; различать мелодии; петь.

Совершенствуется слуховое восприятие, прежде всего **фонематический слух.** К трём годам дети воспринимают все звуки родного языка, но произносят их с большими искажениями.

Основной формой мышления становится наглядно-действенная. Её особенность заключается в том, что возникающее в жизни ребёнка проблемные ситуации разрешаются путём реального действия с предметами.

Для детей этого возраста характерна неосознанность мотивов, импульсивность и зависимость чувств и желаний от ситуации. Дети легко заражаются эмоциональным состоянием сверстников. Однако в этот период **начинает складываться и произвольность поведения.** Она обусловлена развитием орудийных действий и речи. У детей появляются чувства гордости и стыда, начинают формироваться элементы самосознания, связанные с идентификацией с именем и полом. Ранний возраст

	<p>завершается кризисом трёх лет. Ребёнок осознаёт себя как отдельного человека, отличного от взрослого. У него формируется образ Я. Кризис часто сопровождается рядом отрицательных проявлений: негативизмом, упрямством, нарушением общения со взрослым и др. Кризис может продолжаться от нескольких месяцев до двух лет.</p>
<p>Вторая младшая группа 3-4 года</p>	<p>В возрасте 3 – 4 лет ребёнок постепенно выходит за пределы семейного круга. Его общение становится внеситуативным. Взрослый становится для ребёнка не только членом семьи, но и носителем определённой общественной функции. Желание ребёнка выполнять такую же функцию приводит к противоречию с его реальными возможностями. Это противоречие разрешается через развитие игры, которая становится ведущим видом деятельности в дошкольном возрасте.</p> <p>Главной особенностью игры является её условность: выполнение одних действий с одними предметами предполагает их отнесённость к другим действиям с другими предметами. Основным содержанием игры младших дошкольников являются действия с игрушками и предметами-заместителями. Продолжительность игры небольшая. Младшие дошкольники ограничиваются игрой с одной-двумя ролями и простыми, неразвёрнутыми сюжетами. Игры с правилами в этом возрасте только начинают формироваться.</p> <p>Изобразительная деятельность ребёнка зависит от его представлений о предмете. В этом возрасте они только начинают формироваться. Графические образы бедны. У одних детей в изображениях отсутствуют детали, у других рисунки могут быть более детализированы. Дети уже могут использовать цвет.</p> <p>Большое значение для развития мелкой моторики имеет лепка. Младшие дошкольники способны под руководством взрослого вылепить простые предметы.</p> <p>Известно, что аппликация оказывает положительное влияние на развитие восприятия. В этом возрасте детям доступны простейшие виды аппликации.</p> <p>Конструктивная деятельность в младшем дошкольном возрасте ограничена возведением несложных построек по образцу и по замыслу.</p> <p>В младшем дошкольном возрасте развивается перцептивная деятельность. Дети от использования прототипов – индивидуальных единиц восприятия – переходя к сенсорным эталонам – культурно-выработанным средствам восприятия. К концу младшего дошкольного возраста дети могут воспринимать до 5 и более форм предметов и до 7 и более цветов, способны дифференцировать предметы по величине, ориентироваться в пространстве группы детского сада, а при определённой организации образовательного процесса – и в помещении всего дошкольного учреждения.</p> <p>Развиваются память и внимание. По просьбе взрослого дети могут запомнить 3 – 4 слова и 5 – 6 названий предметов. К концу младшего дошкольного возраста они способны запомнить значительные отрывки из любимых произведений.</p> <p>Продолжает развиваться наглядно-действенное мышление. При этом преобразования ситуаций в ряде случаев осуществляются на основе целенаправленных проб с учётом желаемого результата. Дошкольники способны установить некоторые скрытые связи и отношения между предметами.</p> <p>В младшем дошкольном возрасте начинает развиваться воображение, которое</p>

	<p>особенно наглядно проявляется в игре, когда одни объекты выступают в качестве заместителей других.</p> <p>Взаимоотношения детей ярко проявляются в игровой деятельности. Они скорее играют радом, чем активно вступают во взаимодействие. Однако уже в этом возрасте могут наблюдаться устойчивые избирательные взаимоотношения. Конфликты между детьми возникают преимущественно по поводу игрушек. Положение ребёнка в группе сверстников во многом определяется мнением воспитателя.</p> <p>В младшем дошкольном возрасте можно наблюдать соподчинение мотивов поведения в относительно простых ситуациях. Сознательное управление поведением только начинает складываться; во многом поведение ребёнка ещё ситуативное. Вместе с тем можно наблюдать и случаи ограничения собственных побуждений самим ребёнком, сопровождаемые словесными указаниями. Начинает развиваться самооценка, при этом дети в значительной мере ориентируются на оценку воспитателя. Продолжает развиваться также их половая идентификация, что проявляется в характере выбираемых игрушек и сюжетов.</p>
<p>Средняя группа 4-5 лет</p>	<p>В игровой деятельности детей среднего дошкольного возраста появляются ролевые взаимодействия. Они указывают на то, что дошкольники начинают отделять себя от принятой роли. В процессе игры роли могут меняться не ради них самих, а ради смысла игры. Происходит разделение игровых и реальных взаимодействий детей.</p> <p>Значительное развитие получает изобразительная деятельность. Рисунок становится предметным и детализированным. Графическое изображение человека характеризуется наличием туловища, глаз, рта, носа, волос, иногда одежды и её деталей. Совершенствуется техническая сторона изобразительной деятельности. Дети могут рисовать основные геометрические фигуры, вырезать ножницами, наклеивать изображения на бумагу и т.д.</p> <p>Усложняется конструирование. Постройки могут включать 5 – 6 деталей. Формируются навыки конструирования по собственному замыслу, а также планирование последовательности действий.</p> <p>Двигательная сфера ребёнка характеризуется позитивными изменениями мелкой и крупной моторики. Развиваются ловкость, координация движений. Дети в этом возрасте лучше, чем младшие дошкольники, удерживают равновесие, перешагивают через небольшие преграды. Усложняются игры с мячом.</p> <p>К концу среднего дошкольного возраста восприятие детей становится более развитым. Они оказываются способными называть форму, на которую похож тот или иной предмет. Могут вычленять в сложных объектах простые формы и из простых форм воссоздавать сложные объекты. Дети способны упорядочить группы предметов по сенсорному признаку – величине, цвету; выделить такие параметры, как высота, длина и ширина. Совершенствуется ориентация в пространстве.</p> <p>Возрастает объём памяти. Дети запоминают до 7 – 8 названий предметов. Начинает складываться произвольное внимание: дети способны принять задачу на запоминание, помнят поручения взрослых, могут выучить небольшое стихотворение и т.д.</p> <p>Начинает развиваться образное мышление. Дети оказываются способными</p>

использовать простые схематизированные изображения для решения несложных задач. Дошкольники могут строить по схеме, решать лабиринтные задачи. Развивается предвосхищение. На основе пространственного расположения объектов дети могут сказать, что произойдёт в результате их взаимодействия. Однако при этом им трудно встать на позицию другого наблюдателя и во внутреннем плане совершить мысленное преобразование образа.

Для детей этого возраста особенно характерны известные феномены Ж.Пиаже: сохранение количества, объёма и величины. Например, если им предъявить три чёрных кружка из бумаги и семь белых кружков из бумаги и спросить: «Каких кружков больше – чёрных или белых?», большинство ответят, что белых больше. Но если спросить: «Каких больше – белых или бумажных?», ответ будет таким же – больше белых.

Продолжает развиваться воображение. Формируются такие его особенности, как оригинальность и произвольность. Дети могут самостоятельно придумать небольшую сказку на заданную тему.

Увеличивается устойчивость внимания. Ребёнку оказывается доступной сосредоточенная деятельность в течение 15 – 20 минут. Он способен удерживать в памяти при выполнении каких-либо действий несложное условие.

В среднем дошкольном возрасте улучшается произношение звуков и дикция. Речь становится предметом активности детей. Они удачно имитируют голоса животных, интонацию выделяют речь тех или иных персонажей. Интерес вызывают ритмическая структура речи, рифмы.

Развивается грамматическая сторона речи. Дошкольники занимаются словотворчеством на основе грамматических правил. Речь детей при взаимодействии друг с другом носит ситуативный характер, а при общении со взрослыми становится вне ситуативной.

Изменяется содержание общения ребёнка и взрослого. Оно выходит за пределы конкретной ситуации, в которой оказывается ребёнок. Ведущим становится познавательный мотив. Информация, которую ребёнок получает в процессе общения, может быть сложной и трудной для понимания, но она вызывает у него интерес.

У детей формируется потребность в уважении со стороны взрослого, для них оказывается чрезвычайно важной его похвала. Это приводит к их повышенной обидчивости на замечания. **Повышенная обидчивость представляет собой возрастной феномен.**

Взаимоотношения со сверстниками характеризуются избирательностью, которая выражается в предпочтении одних детей другим. Появляются постоянные партнёры по играм. В группах начинают выделяться лидеры. Появляются конкурентность, соревновательность. Последняя важна для сравнения себя с другим, что ведёт к развитию образа Я ребёнка, его детализации. Основные достижения возраста связаны с развитием игровой деятельности; появлением ролевых и реальных взаимодействий; с развитием изобразительной деятельности; конструированием по замыслу, планированием; совершенствованием восприятия, развитием образного мышления и воображения, эгоцентричностью познавательной позиции; развитием памяти, внимания, речи, познавательной мотивации, совершенствования восприятия; формированием потребности в уважении со стороны взрослого, появлением

	<p>обидчивости, конкурентности, соревновательности со сверстниками, дальнейшим развитием образа Я ребёнка, его детализацией.</p>
<p>Старшая группа 5-6 лет</p>	<p>Дети шестого года жизни уже могут распределять роли до начала игры и строить своё поведение, придерживаясь роли. Игровое взаимодействие сопровождается речью, соответствующей и по содержанию, и интонационно взятой роли. Речь, сопровождающая реальные отношения детей, отличается от ролевой речи. Дети начинают осваивать социальные отношения и понимать подчинённость позиций в различных видах деятельности взрослых, одни роли становятся для них более привлекательными, чем другие. При распределении ролей могут возникать конфликты, связанные с субординацией ролевого поведения. Наблюдается организация игрового пространства, в котором выделяются смысловой «центр» и «периферия». (В игре «Больница» таким центром оказывается кабинет врача, в игре «Парикмахерская» - зал стрижки, а зал ожидания выступает в качестве периферии игрового пространства). Действия детей в играх становятся разнообразными.</p> <p>Развивается изобразительная деятельность детей. Это возраст наиболее активного рисования. В течение года дети способны создать до двух тысяч рисунков. Рисунки могут быть самыми разными по содержанию: это и жизненные впечатления детей, и воображаемые ситуации, и иллюстрации к фильмам и книгам. Обычно рисунки представляют собой схематичные изображения различных объектов, но могут отличаться оригинальностью композиционного решения, передавать статичные и динамичные отношения. Рисунки приобретают сюжетный характер; достаточно часто встречаются многократно повторяющиеся сюжеты с небольшими или, напротив, существенными изменениями. Изображение человека становится более детализированным и пропорциональным. По рисунку можно судить о половой принадлежности и эмоциональном состоянии изображённого человека.</p> <p>Конструирование характеризуется умением анализировать условия, в которых протекает эта деятельность. Дети используют и называют различные детали деревянного конструктора. Могут заменить детали постройки в зависимости от имеющегося материала. Овладевают обобщённым способом обследования образца. Дети способны выделять основные части предполагаемой постройки. Конструктивная деятельность может осуществляться на основе схемы, по замыслу и по условиям. Появляется конструирование в ходе совместной деятельности.</p> <p>Дети могут конструировать из бумаги, складывая её в несколько раз (два, четыре, шесть сгибаний); из природного материала. Они осваивают два способа конструирования: 1) от природного материала к художественному образу (в этом случае ребёнок «достраивает» природный материал до целостного образа, дополняя его различными деталями); 2) от художественного образа к природному материалу (в этом случае ребёнок подбирает необходимый материал, для того чтобы воплотить образ).</p> <p>Продолжает совершенствоваться восприятие цвета и их оттенки, но и промежуточные цветовые оттенки; форму прямоугольников, овалов, треугольников. Воспринимают величину объектов, легко выстраивают в ряд – по возрастанию или убыванию – до 10 различных предметов.</p> <p>Однако дети могут испытывать трудности при анализе пространственного положения объектов, если сталкиваются с несоответствием формы и их</p>

пространственного расположения. Это свидетельствует о том, что в различных ситуациях восприятие представляет для дошкольников известные сложности, особенно если они должны одновременно учитывать несколько различных и при этом противоположных признаков.

В старшем дошкольном возрасте продолжает развиваться образное мышление. Дети способны не только решить задачу в наглядном плане, но и совершить преобразования объекта, указать, в какой последовательности объекты вступят во взаимодействие, и т.д. Однако подобные решения окажутся правильными только в том случае, если дети будут применять адекватные мыслительные средства. Среди них можно выделить схематизированные представления, которые возникают в процессе наглядного моделирования; комплексные представления, отражающие представления детей о системе признаков, которыми могут обладать объекты, а также представления, отражающие стадии преобразования различных объектов и явлений (представления о цикличности изменений): представления о смене времён года, дня и ночи, об увеличении и уменьшении объектов в результате различных воздействий, представления о развитии и т.д.

Кроме того, **продолжают совершенствоваться обобщения, что является основой словесно логического мышления.** В дошкольном возрасте у детей ещё отсутствуют представления о классах объектов. Дети группируют объекты по признакам, которые могут изменяться, однако начинают формироваться операции логического сложения и умножения классов. Так, например, старшие дошкольники при группировке объектов могут учитывать два признака: цвет и форму (материал) и т.д.

Как показали исследования отечественных психологов, дети старшего дошкольного возраста способны рассуждать и давать адекватные причинные объяснения, если анализируемые отношения не выходят за пределы их наглядного опыта.

Развитие воображения в этом возрасте позволяет детям сочинять достаточно оригинальные и последовательно разворачивающиеся истории. Воображение будет **активно развиваться лишь при условии проведения специальной работы по его активизации.**

Продолжают развиваться устойчивость, распределение, переключаемость внимания. Наблюдается переход от непроизвольного к произвольному вниманию.

Продолжает совершенствоваться речь, в том числе её звуковая сторона. Дети могут правильно воспроизводить шипящие, свистящие и сонорные звуки. Развивается фонематический слух, интонационная выразительность речи при чтении стихов в сюжетно-ролевой игре и в повседневной жизни.

Совершенствуется грамматический строй речи. Дети используют практически все части речи, активно занимаются словотворчеством. Богаче становится лексика: активно используются синонимы и антонимы.

Развивается связная речь. Дети могут пересказывать, рассказывать по картинке, передавая не только главное, но и детали.

Достижения этого возраста характеризуются распределением ролей в игровой деятельности; структурированием игрового пространства; дальнейшим развитием

	<p>изобразительной деятельности, отличающейся высокой продуктивностью; применением в конструировании обобщённого способа обследования образца; усвоением обобщённых способов изображения предметов одинаковой формы.</p> <p>Восприятие в этом возрасте характеризуется анализом сложных форм объектов; развитие мышления сопровождается освоением мыслительных средств (схематизированные представления, комплексные представления, представления о цикличности изменений); развиваются умение обобщать, причинное мышление, воображение, произвольное внимание, речь, образ Я.</p>
<p>Подготовительная группа 6–7 лет</p>	<p>В сюжетно-ролевых играх дети подготовительной к школе группы начинают осваивать сложные взаимодействия людей, отражающие характерные значимые жизненные ситуации, например, свадьбу, рождение ребёнка, болезнь, трудоустройство и т.д.</p> <p>Игровые действия детей становятся более сложными, обретают особый смысл, который не всегда открывается взрослому. Игровое пространство усложняется. В нём может быть несколько центров, каждый из которых поддерживает свою сюжетную линию. При этом дети способны отслеживать поведение партнёров по всему игровому пространству и менять своё поведение в зависимости от места в нём. Так, ребёнок уже обращается к продавцу не только как покупатель, а как покупатель-мама или покупатель-шофёр и т.п. Исполнение роли акцентируется не только самой ролью, но и тем, в какой части игрового пространства эта роль воспроизводится. Например, исполняя роль водителя автобуса, ребёнок командует пассажирами и подчиняется инспектору ГИБДД. Если логика игры требует появления новой роли, то ребёнок может по ходу игры взять на себя новую роль, сохранив при этом роль, взятую ранее. Дети могут комментировать исполнение роли тем или иным участником игры.</p> <p>Образы из окружающей жизни и литературных произведений, передаваемые детьми в изобразительной деятельности, становятся сложнее. Рисунки приобретают более детализированный характер, обогащается их цветовая гамма. Более явными становятся различия между рисунками мальчиков и девочек. Мальчики охотно изображают технику, космос, военные действия и т.п. Часто встречаются и бытовые сюжеты: мама и дочка, комната и т.д.</p> <p>Изображение человека становится ещё более детализированным и пропорциональным. Появляются пальцы на руках, глаза, рот, нос, брови, подбородок. Одежда может быть украшена различными деталями.</p> <p>При правильном педагогическом подходе у детей формируются художественно-творческие способности в изобразительной деятельности.</p> <p>Дети подготовительной к школе группы в значительной степени освоили конструирование из строительного материала. Они свободно владеют обобщёнными способами анализа как изображений, так и построек; не только анализируют основные конструктивные особенности различных деталей, но и определяют их форму на основе сходства со знакомыми им объёмными предметами. Свободные постройки становятся симметричными и пропорциональными, их строительство осуществляется на основе зрительной ориентировки.</p> <p>Дети быстро и правильно подбирают необходимый материал. Они достаточно точно представляют себе последовательность, в которой будет осуществляться</p>

постройка, и материал, который понадобится для её выполнения; **способны выполнять различные по степени сложности постройки как по собственному замыслу, так и по условиям.**

В этом возрасте дети уже **могут освоить сложные формы сложения из листа бумаги** и придумывать собственные, но этому их нужно специально обучать. **Данный вид деятельности не просто доступен детям – он важен для углубления их пространственных представлений.**

Усложняется конструирование из природного материала. Дошкольникам уже доступны целостные композиции по предварительному замыслу, которые могут передавать сложные отношения, включать фигуры людей и животных.

У детей продолжает развиваться восприятие, однако они не всегда могут одновременно учитывать несколько различных признаков.

Развивается образное мышление, однако воспроизведение метрических отношений затруднено. Это легко проверить, предложив детям воспроизвести на листе бумаги образец, на котором нарисованы девять точек, расположенных не на одной прямой. Как правило, дети не воспроизводят метрические отношения между точками: при наложении рисунков друг на друга точки детского рисунка не совпадают с точками образца.

Продолжают развиваться навыки обобщения и рассуждения, но они в значительной степени ещё ограничиваются наглядными признаками ситуации.

Продолжает развиваться воображение, однако часто приходится констатировать снижение развития воображения в этом возрасте в сравнении со старшей группой. Это можно объяснить различными влияниями, в том числе и средств массовой информации, приводящим к стереотипности детских образов.

Продолжает развиваться внимание дошкольников, оно становится произвольным. В некоторых видах деятельности время произвольного сосредоточения достигает 30 минут.

У дошкольников **продолжает развиваться речь**: её звуковая сторона, грамматический строй, лексика. Развивается связная речь. В высказываниях детей отражаются как расширяющийся словарь, так и характер обобщений, формирующихся в этом возрасте. Дети начинают активно употреблять обобщающие существительные, синонимы, антонимы, прилагательные и т.д.

В результате правильно организованной образовательной работы у дошкольников развиваются диалогическая и некоторые виды монологической речи.

В подготовительной к школе группе завершается дошкольный возраст. Его основные достижения связаны с освоением мира вещей как предметов человеческой культуры; освоением форм позитивного общения с людьми; развитием половой идентификации, формированием позиции школьника.

К концу дошкольного возраста ребёнок обладает высоким уровнем познавательного и личностного развития, что позволяет ему в дальнейшем успешно учиться в школе.

	Индивидуальные особенности
Дети с тяжёлыми нарушениями речи 5-6 лет	<ul style="list-style-type: none"> - имеют речевую аномалию, нарушено или отстает от нормы формирование основных компонентов речевой системы при сохранном интеллекте и слухе, - у детей наблюдаются аграмматизмы в речи, словарь на бытовом уровне, лексический запас резко отстает от нормы - нарушена произносительная сторона речи, - дети не дифференцируют звуки, не сформирован речевой и фонематический слух, - грубые нарушения лексико-грамматических категорий и связной речи, словарный запас значительно преобладает над активным, - лексика неточна по значению, выявляются функциональные замещения с расширением значений слов, часто смешиваются названия предметов, сходных по внешним признакам, по значению, по ситуации, - четко прослеживается закономерность в характере замен: дети используют те слова, которые наиболее привычны в их речевой практике, -фонетическая сторона резко отстает от возрастной нормы, нарушение произношения шипящих (ш,щ,ч,ж), свистящих (с,з,ц), сонорных (л, р), твердых и мягких, звонких и глухих звуков, - грубые ошибки в воспроизведении звуко-слоговой структуры слов: искажение, сокращение, перестановка звуков и слогов.
6-7 лет	<ul style="list-style-type: none"> - наблюдается недоразвитие систем словообразования, словоизменения, согласования, нарушение функций синонимии, антонимии, полисемии, недостаточность развития процессов обобщения и абстракции, - нарушение актуализации словаря, большое количество аграмматизмов, искажение синтаксического конструирования, - поиск слов идет по усеченному пути – невозможность объединить ассоциативные связи в одно целое, - дети могут описывать предмет, смешивая при этом видовые признаки (вместо самого предмета называть его часть), его функции, внешние сходства, ситуативные признаки, заменять «псевдословами», - наблюдается стремление к упрощению слов, усечение слогов либо произнесение ударного слога, - фраза характеризуется фрагментарностью, пропуском главных членов и предлогов, - ребенок с алалией может употреблять и многословные предложения, но конструкции предложений деформированы, набор синтаксических связей и средств ограничен, временная и причинно-следственная связь нарушена.

Возрастные особенности детей подробно сформулированы в Примерной общеобразовательной программы дошкольного образования «От рождения до школы» под редакцией Н. Е. Вераксы, Т. С. Комаровой, М. А. Васильевой в соответствии с ФГОС.

Возрастные особенности детей лет с общим недоразвитием речи подробно сформулированы в Примерной адаптированной программе коррекционно-развивающей работы в логопедической группе детского сада для детей с общим недоразвитием речи с 3 до 7 лет. Издание третье, переработанное и дополненное в соответствии с ФГОС ДО. Автор Т.Б.Филичева, Г.В.Чиркина.

2. Планируемые результаты как ориентиры освоения детьми основной общеобразовательной Программы.

У ребенка сформированы умения и навыки, необходимые для осуществления различных видов детской деятельности.

Первая младшая группа (2- 3 года)

Игровая деятельность:

принимает участие в играх (подвижных, театрализованных, сюжетно-ролевых), проявляет интерес к игровым действиям сверстников;
может играть рядом, не мешать другим детям, подражать действиям сверстника; эмоционально откликается на игру, предложенную взрослым, подражает его действиям, принимает игровую задачу;
проявляет желание самостоятельно подбирать игрушки и атрибуты для игры, использовать предметы-заместители;
самостоятельно выполняет игровые действия с предметами, осуществляет перенос действий с объекта на объект;
общается в диалоге с воспитателем;
в самостоятельной игре сопровождает речь свои действия. Следит за действиями героев кукольного театра.

Коммуникативная деятельность:

может по просьбе взрослого или по собственной инициативе рассказать об изображенном на картинке, об игрушке, о событии из личного опыта;

сопровождает речью игровые и бытовые действия;
слушает небольшие рассказы без наглядного сопровождения;
имеет первичные представления о себе: знает свое имя, свой пол, имена членов своей семьи;
имеет первичные представления об элементарных правилах поведения в детском саду, дома, на улице и соблюдает их;
соблюдает правила элементарной вежливости;
умеет по словесному указанию взрослого находить предметы по названию, цвету, размеру;
отвечает на простейшие вопросы («кто?», «что?», «что делает?»...);
выполняет простейшие поручения взрослого.

Познавательно-исследовательская деятельность:

различает и называет предметы ближайшего окружения;
узнает и называет некоторых домашних и диких животных, их детенышей;
различает некоторые овощи, фрукты (1-2 вида);
различает некоторые деревья ближайшего окружения (1-2 вида);
может образовать группу из однородных предметов;
различает один и много предметов;
различает большие и маленькие предметы, называет их размер. Узнает шар и куб;
проявляет интерес к окружающему миру природы, участвует в сезонных наблюдениях;

имеет первичные представления о себе как о человеке, знает названия основных частей, тела, их функции.

Восприятие художественной литературы:

проявляет эмоциональную отзывчивость на доступные возрасту литературно-художественные произведения (потешки, песенки, сказки, стихотворения); слушает доступные по содержанию стихи, сказки, рассказы. При повторном чтении проговаривает слова, небольшие фразы; рассматривает иллюстрации в знакомых книжках с помощью педагога.

Трудовая деятельность:

выполняет простейшие трудовые действия (с помощью педагогов). Наблюдает за трудовыми процессами воспитателя в уголке природы; самостоятельно или при небольшой помощи взрослого выполняет доступные возрасту гигиенические процедуры, владеет доступными возрасту навыками самообслуживания; умеет самостоятельно одеваться и раздеваться в определенной последовательности; проявляет навыки опрятности (замечает беспорядок в одежде, устраняет его при небольшой помощи взрослых); при небольшой помощи взрослого пользуется индивидуальными предметами (носовым платком, салфеткой, полотенцем, расческой, горшком); умеет самостоятельно есть.

Конструктивная деятельность:

различает основные формы деталей строительного материала; с помощью взрослого сооружает разнообразные постройки, используя большинство форм; проявляет желание строить самостоятельно; разворачивает игру вокруг собственной постройки; ориентируется в помещении группы и участка детского сада.

Изобразительная деятельность:

принимает активное участие в продуктивной деятельности (рисование, лепка, аппликация); знает, что карандашами, фломастерами, красками и кистью можно рисовать; различает красный, синий, зеленый, желтый, белый, черный цвета. умеет раскатывать пластилин прямыми и круговыми движениями кистей рук; отламывать от большого куска, маленькие кусочки, сплюсчивает их ладонями; соединять концы раскатанной палочки, плотно прижимая их друг к другу; лепит несложные предметы; аккуратно пользуется пластилином.

Музыкальная деятельность:

узнает знакомые мелодии и различает высоту звуков (высокий - низкий); вместе с воспитателем подпекает в песне музыкальные фразы; двигается в соответствии с характером музыки, начинает движение с первыми звуками музыки; умеет выполнять движения: притопывать ногой, хлопать в ладоши, поворачивать кисти рук; называет музыкальные инструменты: погремушки, бубен; проявляет эмоциональную отзывчивость на доступные возрасту музыкальные произведения, различает веселые и грустные мелодии.

Двигательная деятельность:

умеет ходить и бегать, не наталкиваясь на других детей; может прыгать на двух ногах на месте, с продвижением вперед и т.д.; умеет брать, держать, переносить, класть, бросать, катать мяч; умеет ползать, подлезать под натянутую веревку, перелезть через бревно, лежащее на полу; проявляет положительные эмоции в процессе самостоятельной двигательной деятельности;

Безопасность:

соблюдает элементарные правила поведения в детском саду; соблюдает элементарные правила взаимодействия с растениями и животными;

имеет элементарные представления о правилах дорожного движения.

Вторая младшая группа (3-4 года)

Игровая деятельность:

может принимать на себя роль, непродолжительно взаимодействовать со сверстниками в игре от имени героя;

умеет объединять несколько игровых действий в единую сюжетную линию; отражать в игре действия с предметами и взаимоотношения людей;

способен придерживаться игровых правил в дидактических играх;

способен следить за развитием театрализованного действия и эмоционально на него отзываться (кукольный, драматический театры);

разыгрывает по просьбе взрослого и самостоятельно небольшие отрывки из знакомых сказок;

может самостоятельно подбирать атрибуты для той или иной роли; дополнять игровую обстановку недостающими предметами, игрушками;

имитирует движения, мимику, интонацию изображаемых героев. Может принимать участие в беседах о театре (театр—актеры—зрители, поведение людей в зрительном зале).

Коммуникативная деятельность:

умеет в быту, в самостоятельных играх посредством речи налаживать контакты, взаимодействовать со сверстниками;

рассматривает сюжетные картинки;

отвечает на разнообразные вопросы взрослого, касающегося ближайшего окружения;

использует все части речи, простые нераспространенные предложения и предложения с однородными членами;

пересказывает содержание произведения с опорой на рисунки в книге, на вопросы воспитателя;

называет произведение (в произвольном изложении), прослушав отрывок из него;

может прочитать наизусть небольшое стихотворение при помощи взрослого.

Познавательно-исследовательская деятельность:

называет знакомые предметы, объясняет их назначение, выделяет и называет признаки (цвет, форма, материал);

ориентируется в помещениях детского сада;

называет свой город (поселок, село);

знает и называет некоторые растения, животных и их детенышей;

выделяет наиболее характерные сезонные изменения в природе;

умеет группировать предметы по цвету, размеру, форме (отбирать все красные, все большие, все круглые предметы и т.д.);

может составлять при помощи взрослого группы из однородных предметов и выделять один предмет из группы;

умеет находить в окружающей обстановке один и много одинаковых предметов;

правильно определяет количественное соотношение двух групп предметов; понимает конкретный смысл слов: «больше», «меньше», «столько же»;

различает круг, квадрат, треугольник, предметы, имеющие углы и круглую форму;

понимает смысл обозначений: вверху — внизу, впереди — сзади, слева — справа, на, над - под, верхняя - нижняя (полоска);

понимает смысл слов: «утро», «вечер», «день», «ночь»;

использует разные способы обследования предметов, включая простейшие опыты;

способен устанавливать простейшие связи между предметами и явлениями, делать простейшие обобщения.

Трудовая деятельность:

умеет самостоятельно одеваться и раздеваться в определенной последовательности;

может помочь накрыть стол к обеду;

кормит рыб и птиц (с помощью воспитателя);

приучен к опрятности (замечает беспорядок в одежде, устраняет его при небольшой помощи взрослых);

способен самостоятельно выполнять элементарные поручения, преодолевать небольшие трудности.

Конструктивная деятельность:

знает, называет и правильно использует детали строительного материала.

умеет располагать кирпичики, пластины вертикально;

изменяет постройки, надстраивая или заменяя одни детали другими.

Изобразительная деятельность:

изображает отдельные предметы, простые по композиции и незамысловатые по содержанию сюжеты;

подбирает цвета, соответствующие изображаемым предметам;

правильно пользуется карандашами, фломастерами, кистью и красками;

умеет отделять от большого куска пластилина небольшие комочки, раскатывать их прямыми и круговыми движениями ладоней;

лепит различные предметы, состоящие из 1-3 частей, используя разнообразные приемы лепки;

создает изображения предметов из готовых фигур;

украшает заготовки из бумаги разной формы;

подбирает цвета, соответствующие изображаемым предметам и по собственному желанию; умеет аккуратно использовать материалы.

Музыкальная деятельность:

слушает музыкальное произведение до конца;

узнает знакомые песни;

различает звуки по высоте (в пределах октавы);

замечает изменения в звучании (тихо — громко);

поет, не отставая и не опережая других;

умеет выполнять танцевальные движения: кружиться в парах, притопывать

попеременно ногами, двигаться под музыку с предметами (флажки, листочки, платочки и т. п.);

различает и называет детские музыкальные инструменты (металлофон, барабан и др.).

Двигательная деятельность:

владеет соответствующими возрасту основными движениями;

умеет ходить прямо, не шаркая ногами, сохраняя заданное воспитателем направление;

умеет бегать, сохраняя равновесие, изменяя направление, темп бега в соответствии с указаниями воспитателя;

сохраняет равновесие при ходьбе и беге по ограниченной плоскости, при перешагивании через предметы;

может ползать на четвереньках, лазать по лесенке-стремянке, гимнастической стенке произвольным способом;

энергично отталкивается в прыжках на двух ногах, прыгает в длину с места не менее чем на 40 см;

может катать мяч в заданном направлении с расстояния 1,5 м, бросать мяч двумя руками от груди, из-за головы; ударять мячом об пол, бросать его вверх 2-3 раза подряд и ловить;

метать предметы правой и левой рукой на расстояние не менее 5 м.

Безопасность:

соблюдает элементарные правила поведения в детском саду;

соблюдает элементарные правила взаимодействия с растениями и животными;

имеет элементарные представления о правилах дорожного движения.

Средняя группа (4-5 лет)

Игровая деятельность:

объединяясь в игре со сверстниками, может принимать на себя роль, владеет способом ролевого поведения;
соблюдает ролевое соподчинение (продавец — покупатель) и ведет ролевые диалоги;
Взаимодействуя со сверстниками, проявляет инициативу и предлагает новые роли или действия, обогащает сюжет;
в дидактических играх противостоит трудностям, подчиняется правилам;
в настольно-печатных играх может выступать в роли ведущего, объяснять сверстникам правила игры;
адекватно воспринимает в театре (кукольном, драматическом) художественный образ;
в самостоятельных театрализованных играх обустраивает место для игры (режиссерской, драматизации), воплощается в роли, используя художественные выразительные средства (интонация, мимика), атрибуты, реквизит;
имеет простейшие представления о театральных профессиях.

Коммуникативная деятельность:

понимает и употребляет слова-антонимы; умеет образовывать новые слова по аналогии со знакомыми словами;
умеет выделять первый звук в слове;
рассказывает о содержании сюжетной картинки;
с помощью взрослого повторяет образцы описания игрушки;
может назвать любимую сказку, прочитать наизусть понравившееся стихотворение, считалку;
рассматривает иллюстрированные издания детских книг, проявляет интерес к ним.
драматизирует (инсценирует) с помощью взрослого небольшие сказки (отрывки из сказок).

Познавательно-исследовательская деятельность:

различает, из каких частей составлена группа предметов, называет их характерные особенности (цвет, размер, назначение);
умеет считать до 5 (количественный счет), отвечать на вопрос «Сколько всего?»;
сравнивает количество предметов в группах на основе счета (в пределах 5), а также путем поштучного соотнесения предметов двух групп (составления пар); определять, каких предметов больше, меньше, равное количество;
умеет сравнивать два предмета по величине (больше — меньше, выше — ниже, длиннее — короче, одинаковые, равные) на основе приложения их друг к другу или наложения;
различает и называет круг, квадрат, треугольник, шар, куб; знает их характерные отличия;
определяет положение предметов в пространстве по отношению к себе (вверху - внизу, впереди - сзади); умеет двигаться в нужном направлении по сигналу: вперед и назад, вверх и вниз (по лестнице).
определяет части суток;
называет разные предметы, которые окружают его в помещениях, на участке, на улице; знает их назначение;
называет признаки и количество предметов;
называет домашних животных и знает, какую пользу они приносят человеку;
различает и называет некоторые растения ближайшего окружения;
называет времена года в правильной последовательности;
знает и соблюдает элементарные правила поведения в природе;
начинает появляться образное предвосхищение. На основе пространственного расположения объектов может сказать, что произойдет в результате их взаимодействия.

Трудовая деятельность:

самостоятельно одевается, раздевается, складывает и убирает одежду, с помощью взрослого приводит ее в порядок;
самостоятельно выполняет обязанности дежурного по столовой;

самостоятельно готовит к занятиям свое рабочее место, убирает материалы по окончании работы.

Конструктивная деятельность:

продуктивная (конструктивная) деятельность. Умеет использовать строительные детали с учетом их конструктивных свойств;
способен преобразовывать постройки в соответствии с заданием педагога;
умеет сгибать прямоугольный лист бумаги пополам;
может конструировать по замыслу.

Изобразительная деятельность:

Изображает предметы путем создания отчетливых форм, подбора цвета, аккуратного закрашивания, использования разных материалов;
передает несложный сюжет, объединяя в рисунке несколько предметов;
выделяет выразительные средства дымковской и филимоновской игрушки. Украшает силуэты игрушек элементами дымковской и филимоновской росписи;
создает образы разных предметов и игрушек, объединяет их в коллективную композицию; использует все многообразие усвоенных приемов лепки;
правильно держит ножницы и умеет резать ими по прямой, по диагонали (квадрат и прямоугольник); вырезать круг из квадрата, овал — из прямоугольника, плавно срезать и закруглять углы;
аккуратно наклеивает изображения предметов, состоящие из нескольких частей;
составляет узоры из растительных форм и геометрических фигур;

Музыкальная деятельность:

узнает песни по мелодии;
различает звуки по высоте (в пределах сексты — септимы);
может петь протяжно, четко произносить слова; вместе с другими детьми - начинать и заканчивать пение;
выполняет движения, отвечающие характеру музыки, самостоятельно меняя их в соответствии с двухчастной формой музыкального произведения;
умеет выполнять танцевальные движения: пружинка, подскоки, движение парами по кругу, кружение по одному и в парах. Может выполнять движения с предметами (с куклами, игрушками, ленточками);
умеет играть на металлофоне простейшие мелодии на одном звуке.

Двигательная деятельность:

владеет в соответствии с возрастом основными движениями. Проявляет интерес кучастию в подвижных играх и физических упражнениях.
принимает правильное исходное положение при метании; может метать предметы разными способами правой и левой рукой; отбивает мяч о землю (пол) не менее 5 раз подряд;
может ловить мяч кистями рук с расстояния до 1,5 м;
умеет строиться в колонну по одному, парами, в круг, шеренгу;
может скользить самостоятельно по ледяным дорожкам (длина 5 м);
ходит на лыжах скользящим шагом на расстояние до 500 м, выполняет поворот переступанием, поднимается на горку;
ориентируется в пространстве, находит левую и правую стороны;
выполняет упражнения, демонстрируя выразительность, грациозность, пластичность движений.

Безопасность:

соблюдает элементарные правила поведения в детском саду;

соблюдает элементарные правила поведения на улице и в транспорте, элементарные правила дорожного движения;
самостоятельно выполняет доступные гигиенические процедуры. Соблюдает элементарные правила поведения во время еды, умывания. Знаком с понятиями «здоровье» и «болезнь»; различает и называет специальные виды транспорта («Скорая помощь», «Пожарная», «Полиция»), объясняет их назначение;
понимает значения сигналов светофора. Узнает и называет дорожные знаки «Пешеходный переход», «Дети»;
различает проезжую часть, тротуар, подземный пешеходный переход, пешеходный переход «Зебра»;
знает и соблюдает элементарные правила поведения в природе (способы безопасного взаимодействия с растениями и животными, бережного отношения к окружающей природе).

Старшая группа (5 – 6 лет)

Игровая деятельность:

договаривается с партнерами, во что играть, кто кем будет в игре; подчиняется правилам игры;
умеет разворачивать содержание игры в зависимости от количества играющих детей;
в дидактических играх оценивает свои возможности и без обиды воспринимает проигрыш;
объясняет правила игры сверстникам;
после просмотра спектакля может оценить игру актера (актеров), используя средства художественной выразительности и элементы художественного оформления постановки;
имеет в творческом опыте несколько ролей, сыгранных в спектаклях в детском саду и домашнем театре. Умеет оформлять свой спектакль, используя разнообразные материалы (атрибуты, подручный материал, поделки).

Коммуникативная деятельность:

может участвовать в беседе;
умеет аргументированно и доброжелательно оценивать ответ, высказывание сверстника;
составляет по образцу рассказы по сюжетной картине, по набору картинок;
последовательно, без существенных пропусков пересказывает небольшие литературные произведения;
определяет место звука в слове;
умеет подбирать к существительному несколько прилагательных; заменять словом другим словом со сходным значением;
знает 2 - 3 программных стихотворения, 2 - 3 считалки, 2-3 загадки. Называет жанр произведения;
драматизирует небольшие сказки, читает по ролям стихотворения. Называет любимого детского писателя, любимые сказки и рассказы.

Познавательно-исследовательская деятельность:

считает (отсчитывает) в пределах 10;
правильно пользуется количественными и порядковыми числительными (в пределах 10), отвечает на вопросы: «Сколько?», «Который по счету?»;
сравнивает неравные группы предметов двумя способами (удаление и добавление единицы);
сравнивает предметы на глаз (по длине, ширине, высоте, толщине); проверяет точность определений путем наложения или приложения;
размещает предметы различной величины (до 7-10) в порядке возрастания, убывания их длины, ширины, высоты, толщины;
выражает словами местонахождение предмета по отношению к себе, другим предметам;

знает некоторые характерные особенности знакомых геометрических фигур (количество углов, сторон; равенство, неравенство сторон);
называет утро, день, вечер,ночь; имеет представление о смене частей суток;
называет текущий день недели;
различает и называет виды транспорта, предметы, облегчающие труд человека в быту;
классифицирует предметы, определяет материалы, из которых они сделаны;
знает название родного города (поселка), страны, ее столицу;
называет времена года, отмечает их особенности;
знает о взаимодействии человека с природой в разное время года; знает о значении солнца, воздуха и воды для человека, животных, растений;
бережно относится к природе.

Трудовая деятельность:

самостоятельно одевается и раздевается, сушит мокрые вещи, ухаживает за обувью;
выполняет обязанности дежурного по столовой, правильно сервирует стол;
поддерживает порядок в группе и на участке детского сада;
выполняет поручения по уходу за животными и растениями в уголке природы.

Конструктивная деятельность:

умеет анализировать образец постройки;
может планировать этапы создания собственной постройки, находить конструктивные решения;
создает постройки по рисунку;
умеет работать коллективно.

Изобразительная деятельность:

различает произведения изобразительного искусства (живопись, книжная графика, народное декоративное искусство, скульптура);
выделяет выразительные средства в разных видах искусства (форма, цвет, колорит, композиция);
знает особенности изобразительных материалов;
создает изображения предметов (с натуры, по представлению); сюжетныеизображения;
использует разнообразные композиционные решения, изобразительные материалы;
использует различные цвета и оттенки для создания выразительных образов;
выполняет узоры по мотивам народного декоративно-прикладного искусства;
лепят предметы разной формы, используя усвоенные приемы и способы;
создает небольшие сюжетные композиции, передавая пропорции, позы и движения фигур;
создает изображения по мотивам народных игрушек;
изображает предметы и создает несложные сюжетные композиции, используя разнообразные приемы вырезания, обрывания бумаги.

Музыкальная деятельность:

различает жанры музыкальных произведений (марш, танец, песня); звучаниемузыкальных инструментов (фортепиано, скрипка);
различает высокие и низкие звуки (в пределах квинты);
может петь без напряжения, плавно, легким звуком; отчетливо произносить слова,своевременно начинать и заканчивать песню; петь в сопровождении музыкального инструмента;
может ритмично двигаться в соответствии с характером и динамикой музыки;
умеет выполнять танцевальные движения (поочередное выбрасывание ног вперед в прыжке, полуприседание с выставлением ноги на пятку, шаг на всей ступне на месте, с продвижением вперед и в кружении);

самостоятельно инсценирует содержание песен, хороводов; действует, не подражая другим детям;

умеет играть мелодии на металлофоне по одному и в небольшой группе детей.

Двигательная деятельность:

умеет ходить и бегать легко, ритмично, сохраняя правильную осанку, направление и темп;

умеет лазать по гимнастической стенке (высота 2,5 м) с изменением темпа;

может прыгать на мягкое покрытие (высота 20 см), прыгать в обозначенное место с высоты 30 см, прыгать в длину с места (не менее 80 см), с разбега (не менее 100 см), в высоту с разбега (не менее 40 см), прыгать через короткую и длинную скакалку;

умеет метать предметы правой и левой рукой на расстояние 5-9 м, в вертикальную и горизонтальную цель с расстояния 3-4 м, сочетать замах с броском, бросать мяч вверх, о землю и ловить его одной рукой, отбивать мяч на месте не менее 10 раз, в ходьбе (расстояние 6 м); владеет школой мяча;

выполняет упражнения на статическое и динамическое равновесие;

умеет перестраиваться в колонну по трое, четверо; равняться, размыкаться в колонне, шеренге; выполнять повороты направо, налево, кругом;

ходит на лыжах скользящим шагом на расстояние около 2 км; ухаживает за лыжами;

умеет кататься на самокате;

участвует в упражнениях с элементами спортивных игр: городки, бадминтон, футбол, хоккей;

умеет плавать (произвольно).

Безопасность:

соблюдает элементарные правила организованного поведения в детском саду;

соблюдает элементарные правила поведения на улице и в транспорте, элементарные правила дорожного движения;

различает и называет специальные виды транспорта («Скорая помощь», «Пожарная», «Полиция»), объясняет их назначение;

понимает значения сигналов светофора. Узнает и называет дорожные знаки

«Пешеходный переход», «Дети», «Остановка общественного транспорта», «Подземный пешеходный переход», «Пункт медицинской помощи»;

различает проезжую часть, тротуар, подземный пешеходный переход, пешеходный переход «Зебра»;

знает и соблюдает элементарные правила поведения в природе.

Подготовительная к школе группа (6 – 7 лет)

Игровая деятельность:

самостоятельно отбирает или придумывает разнообразные сюжеты игр;

придерживается в процессе игры намеченного замысла, оставляя место для импровизации. Находит новую трактовку роли и исполняет ее. Может моделировать предметно-игровую среду;

в дидактических играх договаривается со сверстниками об очередности ходов, выборе карт, схем; проявляет себя терпимым и доброжелательным партнером;

понимает образный строй спектакля: оценивает игру актеров, средства выразительности и оформление постановки;

в беседе о просмотренном спектакле может высказать свою точку зрения;

владеет навыками театральной культуры: знает театральные профессии, правила поведения в театре;

участвует в творческих группах по созданию спектаклей («режиссеры», «актеры», «костюмеры», «оформители» и т. д.);

имеет представления о себе, собственной принадлежности и принадлежности других людей к определенному полу; о составе семьи, родственниках, отношениях и взаимосвязях, распределении семейных обязанностей, семейных традициях; об обществе, его культурных

ценностях;
о государстве и принадлежности к нему; о мире.

Коммуникативная деятельность:

пересказывает и драматизирует небольшие литературные произведения; составляет по плану и образцу рассказы о предмете, по сюжетной картинке, набору картин с фабульным развитием действия;

употребляет в речи синонимы, антонимы, сложные предложения разных видов; различает понятия «звук», «слог», «слово», «предложение». Называет в последовательности слова в предложении, звуки и слоги в словах. Находит в предложении слова с заданным звуком, определяет место звука в слове;

различает жанры литературных произведений;

называет любимые сказки и рассказы; знает наизусть 2-3 любимых стихотворения, 2-3 считалки, 2-3 загадки;

называет 2-3 авторов и 2-3 иллюстраторов книг;

выразительно читает стихотворение, пересказывает отрывок из сказки, рассказа.

Познавательно-исследовательская деятельность:

самостоятельно объединяет различные группы предметов, имеющие общий признак, в единое множество и удаляет из множества отдельные его части (часть предметов);

устанавливает связи и отношения между целым множеством и различными его частями (частью); находит части целого множества и целое по известным частям;

считает до 10 и дальше (количественный, порядковый счет в пределах 20);

называет числа в прямом (обратном) порядке до 10, начиная с любого числа натурального ряда (в пределах 10);

соотносит цифру (0-9) и количество предметов;

составляет и решает задачи в одно действие на сложение и вычитание, пользуется цифрами и арифметическими знаками;

различает величины: длину (ширину, высоту), объем (вместимость), массу (вспредметов) и способы их измерения;

измеряет длину предметов, отрезки прямых линий, объемы жидких и сыпучих веществ с помощью условных мер. Понимает зависимость между величиной меры и числом (результатом измерения);

умеет делить предметы (фигуры) на несколько равных частей; сравнивать целый предмет и его часть;

различает, называет: отрезок, угол, круг (овал), многоугольники (треугольники, четырехугольники, пятиугольники и др.), шар, куб. Проводит их сравнение.

ориентируется в окружающем пространстве и на плоскости (лист, страница, поверхность стола и др.), обозначает взаимное расположение и направление движения объектов; пользуется знаковыми обозначениями;

умеет определять временные отношения (день - неделя - месяц); время по часам сточностью до 1 часа;

знает состав чисел первого десятка (из отдельных единиц) и состав чисел первого пятка из двух меньших;

умеет получать каждое число первого десятка, прибавляя единицу к предыдущему и вычитая единицу из следующего за ним рядом;

знает монеты достоинством 1, 5, 10 копеек; 1, 2, 5 рублей;

знает название текущего месяца года; последовательность всех дней недели, времен года;

имеет разнообразные впечатления о предметах окружающего мира;

выбирает и группирует предметы в соответствии с познавательной задачей;

знает герб, флаг, гимн России;

называет главный город страны;
имеет представление о родном крае; его достопримечательностях;
имеет представления о школе, библиотеке;
знает некоторых представителей животного мира (звери, птицы, пресмыкающиеся, земноводные, насекомые);
знает характерные признаки времен года и соотносит с каждым сезоном особенности жизни людей, животных, растений;
знает правила поведения в природе и соблюдает их;
устанавливает элементарные причинно-следственные связи между природными явлениями.

Трудовая деятельность:

самостоятельно ухаживает за одеждой, устраняет беспорядок в своем внешнем виде;
ответственно выполняет обязанности дежурного по столовой, в уголке природы;
проявляет трудолюбие в работе на участке детского сада;
может планировать свою трудовую деятельность; отбирать материалы, необходимые для занятий, игр.

Конструктивная деятельность:

способен соотносить конструкцию предмета с его назначением;
способен создавать различные конструкции одного и того же объекта;
может создавать модели из пластмассового и деревянного конструкторов по рисунку и словесной инструкции.

Изобразительная деятельность:

различает виды изобразительного искусства: живопись, графика, скульптура, декоративно-прикладное и народное искусство;
называет основные выразительные средства произведений искусства.
создает индивидуальные и коллективные рисунки, декоративные, предметные и сюжетные композиции на темы окружающей жизни, литературных произведений;
использует разные материалы и способы создания изображения;
лепит различные предметы, передавая их форму, пропорции, позы и движения;
создает сюжетные композиции из 2-3 и более изображений;
выполняет декоративные композиции способами наклепа и рельефа. Расписывает вылепленные изделия по мотивам народного искусства;
создает изображения различных предметов, используя бумагу разной фактуры и способы вырезания и обрывания;
создает сюжетные и декоративные композиции.

Музыкальная деятельность:

узнает мелодию Государственного гимна РФ;
определяет жанр прослушанного произведения (марш, песня, танец) и инструмент, на котором оно исполняется;
определяет общее настроение, характер музыкального произведения;
различает части музыкального произведения (вступление, заключение, запев, припев);
может петь песни в удобном диапазоне, исполняя их выразительно, правильно передавая мелодию (ускоряя, замедляя, усиливая и ослабляя звучание);
может петь индивидуально и коллективно, с сопровождением и без него;
умеет выразительно и ритмично двигаться в соответствии с разнообразным характером музыки, музыкальными образами; передавать несложный музыкальный ритмический рисунок;
умеет выполнять танцевальные движения (шаг с притопом, приставной шаг приседанием, пружинящий шаг, боковой галоп, переменный шаг);
инсценирует игровые песни, придумывает варианты образных движений в играх ихоровах;

исполняет сольно и в ансамбле на ударных и звуковысотных детских музыкальных инструментах несложные песни и мелодии.

Двигательная деятельность:

выполняет правильно все виды основных движений (ходьба, бег, прыжки, метание, лазанье); может прыгать на мягкое покрытие с высоты до 40 см; мягко приземляться, прыгать в длину с места на расстояние не менее 100 см, с разбега - 180 см; в высоту с разбега - не менее 50 см; прыгать через короткую и длинную скакалку разными способами; может перебрасывать набивные мячи (вес 1 кг), бросать предметы в цель из разных исходных положений, попадать в вертикальную и горизонтальную цель с расстояния 4-5 м, метать предметы правой и левой рукой на расстояние 5-12 м, метать предметы в движущуюся цель; умеет перестраиваться в 3-4 колонны, в 2-3 круга на ходу, в две шеренги после расчета на «первый-второй», соблюдать интервалы во время передвижения; выполняет физические упражнения из разных исходных положений четко и ритмично, в заданном темпе, под музыку, по словесной инструкции; следит за правильной осанкой; ходит на лыжах переменным скользящим шагом на расстояние 3 км, поднимается на горку и спускается с нее, тормозит при спуске; участвует в играх с элементами спорта (городки, бадминтон, баскетбол, ругбол, хоккей, настольный теннис); плавает произвольно на расстояние 15 м. имеет сформированные представления о здоровом образе жизни.

Безопасность:

соблюдает элементарные правила организованного поведения в детском саду, поведения на улице и в транспорте, дорожного движения; различает и называет специальные виды транспорта («Скорая помощь», «Пожарная», «Полиция»), объясняет их назначение; понимает значения сигналов светофора; узнает и называет дорожные знаки «Пешеходный переход», «Дети», «Остановка общественного транспорта», «Подземный пешеходный переход», «Пункт медицинской помощи»; различает проезжую часть, тротуар, подземный пешеходный переход, пешеходный переход «Зебра»; знает и соблюдает элементарные правила поведения в природе (способы безопасного взаимодействия с растениями и животными, бережного отношения к окружающей природе).

2.1. Планируемые результаты освоения Программы, (часть Программы, формируемая участниками образовательных отношений).

Ребенок имеет первичные представления о своей семье, родном городе Вязьме (ближайшем социуме), природе Вяземского района, истории родного края, о людях, прославивших Вяземскую землю. Может рассказать о своем родном городе, назвать его, знает государственную символику родного города. Имеет представление о карте родного края.

Проявляет интерес к народному творчеству, узнает и называет изделия народного промысла Вяземского района. Знает представителей растительного и животного мира Вяземского района, имеющиеся на территории заповедники.

Имеет первичные представления о правилах поведения дома, на улице, в транспорте, знает правила обращения с опасными предметами, элементарные правила поведения на дороге, в лесу, парке.

У ребенка развито фонематическое восприятие, навыки первоначального звукового анализа и синтеза, владеет элементарными навыками письма и чтения.

Воспитание любви к родному дому, семье, уважения к родителям и их труду;

Укрепление физического и психического здоровья детей, закрепление и обучение двигательным действиям более высокого порядка;

Обучение элементам современной хореографии, укрепление мышц тела, выработка правильной осанки, эмоциональное выражение своих чувств в движении;

2.1. Целевые ориентиры, сформулированные в ФГОС дошкольного образования.

Целевые ориентиры дошкольного образования представляют собой социально-нормативные возрастные характеристики возможных достижений ребенка на этапе завершения уровня дошкольного образования.

Специфика дошкольного детства (гибкость, пластичность развития ребенка, высокий разброс вариантов его развития, его непосредственность и непроизвольность), а также системные особенности дошкольного образования (необязательность уровня дошкольного образования в Российской Федерации, отсутствие возможности вменения ребенку какой-либо ответственности за результат) делают неправомерными требования от ребенка дошкольного возраста конкретных образовательных достижений и обуславливают необходимость определения результатов освоения образовательной программы в виде целевых ориентиров.

Целевые ориентиры не подлежат непосредственной оценке, в том числе в виде педагогической диагностики (мониторинга), и не являются основанием для их формального сравнения с реальными достижениями детей. Они не являются основой объективной оценки соответствия установленным требованиям образовательной деятельности и подготовки детей. Освоение Программы не сопровождается проведением промежуточных аттестаций и итоговой аттестации воспитанников.

Освоение примерной основной образовательной программы не сопровождается проведением промежуточной и итоговой аттестаций воспитанников.

Оценка индивидуального развития детей может проводиться педагогом в ходе внутреннего мониторинга становления основных (ключевых) характеристик развития личности ребенка, результаты которого могут быть использованы только для оптимизации образовательной работы с группой дошкольников и для решения задач индивидуализации образования через построение образовательной траектории для детей, испытывающих трудности в образовательном процессе или имеющих особые образовательные потребности.

Мониторинг осуществляется в форме регулярных наблюдений педагога за детьми в повседневной жизни и в процессе непосредственной образовательной работы с ними.

В качестве показателей оценки основных (ключевых) характеристик развития личности ребенка выделены внешние (наблюдаемые) проявления этих характеристик у ребенка в поведении, в деятельности, во взаимодействии со сверстниками и взрослыми, которые отражают становление этой характеристики на протяжении всего дошкольного возраста. Для построения развивающего образования система мониторинга становления основных (ключевых) характеристик развития личности ребенка учитывает необходимость организации образовательной работы в зоне его ближайшего развития. Поэтому диапазон оценки выделенных показателей определяется уровнем развития интегральной характеристики - от возможностей, которые еще не доступны ребенку, до способности проявлять характеристики в самостоятельной деятельности и поведении.

Общая картина по группе позволит выделить детей, которые нуждаются в особом внимании педагога и в отношении которых необходимо скорректировать, изменить способы взаимодействия.

Данные мониторинга должны отражать динамику становления основных (ключевых) характеристик, которые развиваются у детей на протяжении всего образовательного процесса. Прослеживая динамику развития основных (ключевых) характеристик, выявляя, имеет ли она неизменяющийся, прогрессивный или регрессивный характер, можно дать общую психолого-педагогическую оценку успешности воспитательных и образовательных воздействий взрослых на разных ступенях образовательного процесса, а также выделить направления развития, в которых ребенок нуждается в помощи.

Выделенные показатели отражают основные моменты развития дошкольников, те характеристики, которые складываются и развиваются в дошкольном детстве и обуславливают успешность перехода ребенка на следующий возрастной этап. Поэтому данные мониторинга – особенности динамики становления основных (ключевых) характеристик развития личности ребенка в дошкольном образовании – окажут помощь и педагогу начального общего образования для построения более эффективного взаимодействия с ребенком в период адаптации к новым условиям развития на следующем уровне образования.

Карта развития как средство мониторинга становления основных (ключевых) характеристик развития личности ребенка.

Оценка становления основных (ключевых) характеристик развития личности ребенка осуществляется с помощью заполнения педагогами карт развития. Карта развития – удобный компактный инструмент, который позволяет педагогу оперативно фиксировать результаты наблюдений за детьми в процессе образовательной деятельности, интерпретировать данные и использовать результаты анализа данных при проектировании образовательного процесса. Использование карт развития позволяет отметить динамику в развитии отдельных детей и сопоставить результаты каждого ребенка с продвижением группы в целом. Выделенные и включенные в карту развития показатели развития основных (ключевых) характеристик развития личности ребенка выступают для педагогов в качестве ориентиров, на которые они должны опираться во время ежедневных наблюдений за поведением детей в повседневной жизни, при решении образовательных задач, в свободной деятельности, в ситуациях общения и др. Для заполнения карты воспитателю нет необходимости организовывать специальные ситуации. При оценивании педагог использует сложившийся определенный образ ребенка, те сведения, которые накопились за определенное время наблюдений.

Наблюдаемые проявления основных (ключевых) характеристик развития личности ребенка, которые выделены в качестве показателей их оценки, оцениваются педагогами количественно в зависимости от его возраста, индивидуальных особенностей и ситуации, в которой они проявляются. На основе полученной оценки можно судить не только о соответствии развития характеристик конкретного ребенка возрастным возможностям, т.е. о зоне актуального развития, но и зоне его ближайшего развития, если приводимые в картах возможности еще в полной мере не «принадлежат» ребенку, но устойчиво проявляются в ситуации присутствия взрослого или с его помощью.

Если педагог сомневается в оценивании, то ему необходимо провести дополнительно наблюдение за ребенком в определенных видах свободной деятельности.

Карты развития ориентированы на то, что в итоге мониторинга на основе наблюдения будет представлена информация об общей картине развития всех детей группы и о месте каждого ребенка в ней.

Применение данного метода при оценке становления основных (ключевых) характеристик развития личности ребенка дает довольно полную и достоверную диагностическую картину и имеет большую ценность для организации образовательного процесса. Карта развития как диагностический инструмент дает возможность педагогу одновременно оценить качество текущего образовательного процесса и составить индивидуальную картину развития ребенка в соответствии с заданными целевыми ориентирами.

Периодичность проведения оценки развития основных (ключевых) характеристик позволит оценить динамику их развития у каждого ребенка, что важно для анализа эффективности созданных психолого-педагогических условий, образовательного процесса. Неизменяющийся характер развития основных (ключевых) характеристик с низкими показателями или динамика регрессивного характера у ребенка требуют взаимодействия педагога с психологом не только для анализа особенностей развития данного ребенка, но и социальной ситуации развития, характера взаимодействия окружающих с ним. Поэтому при необходимости используется психологическая диагностика развития детей, которую проводят квалифицированные специалисты (педагоги-психологи, психологи) организации, осуществляющей образовательную деятельность, или Центра психолого-педагогической, медицинской и социальной помощи. Психологическая диагностика позволит понять причины подобной динамики и разработать необходимые мероприятия для создания данному ребенку оптимальных условий развития.

Результаты психологической диагностики могут использоваться для решения задач психологического сопровождения и проведения квалифицированной коррекции развития детей.

Одним из важнейших факторов, определяющих мотивированную деятельность взрослых (родителей и педагогов), направленную на развитие ребенка, являются нормы целевого характера, определяющие ожидания в сфере развития ребенка. При этом, ребенок должен рассматриваться не как «объект» наблюдения, а как развивающаяся личность, на развитие которой может благотворно повлиять взрослый в соответствии с сознательно поставленными целями. Таким образом, предпосылки гуманистического подхода должны быть заложены изначально - через обобщенный образ личности ребенка, задаваемый адекватной системой норм развития. Сбор информации, оценку развития ребенка, и проектирование образовательного процесса на основании полученных выводов должны проводить педагоги при участии родителей посредством наблюдения за ребенком в естественных ситуациях. Таким образом, сама деятельность детей в заданных образовательных условиях должна давать педагогу и родителям возможность непосредственно, через обычное наблюдение получать представление об их развитии в отношении к психолого-педагогической нормативной картине. При этом, наблюдаемые и фиксируемые тем, или иным образом функциональные приобретения ребенка не должны рассматриваться как самоцель, а лишь как средство развития его самоопределяющейся в человеческой культуре и социуме личности.

Основанием выделения сторон (сфер) инициативы послужили мотивационно-содержательные характеристики деятельности, т.е. собственно предметно-содержательная направленность активности ребенка

К этим сторонам (сферам) инициативы были отнесены следующие:

1) творческая инициатива (включенность в сюжетную игру как основную творческую деятельность ребенка, где развиваются воображение, образное мышление) (Таблица 1);

2) инициатива как целеполагание и волевое усилие (включенность в разные виды продуктивной деятельности – рисование, лепку, конструирование, требующие усилий по преодолению "сопротивления" материала, где развиваются произвольность, планирующая функция речи) (Таблица 2);

3) коммуникативная инициатива (включенность ребенка во взаимодействие со сверстниками, где развиваются эмпатия, коммуникативная функция речи) (Таблица 3);

4) познавательная инициатива – любознательность (включенность в экспериментирование, простую познавательно-исследовательскую деятельность, где развиваются способности устанавливать пространственно-временные, причинно-следственные и родо-видовые отношения) (Таблица 4).

1 уровень проявленной инициативы типичен для 3-4 лет, 2 уровень – для 4-5 лет,

3 уровень – для 6-7 лет. Соответственно, третий уровень проявленных инициатив является итоговым уровнем по освоению программы.

ОТСЛЕЖИВАНИЕ РАЗВИТИЯ РЕБЕНКА - ДОШКОЛЬНИКА В ОБРАЗОВАТЕЛЬНОМ ПРОЦЕССЕ

Короткова Н.А., Нежнов П.Г.

I. Творческая инициатива: наблюдение за сюжетной игрой

1 уровень:

Активно разворачивает несколько связанных по смыслу условных действий (роль в действии), содержание которых зависит от наличной игровой обстановки; активно использует предметы-заместители, наделяя один и тот же предмет разными игровыми значениями; с энтузиазмом многократно воспроизводит понравившееся условное игровое действие (цепочку действий) с незначительными вариациями.

Ключевые признаки: в рамках наличной предметно-игровой обстановки активно разворачивает несколько связанных по смыслу игровых действий (роль в действии); вариативно использует предметы-заместители в условном игровом значении.

Типично для 3-4 лет.

2 уровень:

Имеет первоначальный замысел ("Хочу играть в больницу", "Я - шофер" и т.п.); активно ищет или видоизменяет имеющуюся игровую обстановку; принимает и обозначает в речи игровые роли; разворачивает отдельные сюжетные эпизоды (в рамках привычных последовательностей событий), активно используя не только условные действия, но и ролевую речь, разнообразя ролевые диалоги от раза к разу; В процессе игры может переходить от одного отдельного сюжетного эпизода к другому (от одной роли к другой), не заботясь об их связности.

Ключевые признаки: имеет первоначальный замысел, легко меняющийся в процессе игры; принимает разнообразные роли; при разворачивании разнообразных отдельных сюжетных эпизодов подкрепляет условные действия ролевой речью (вариативные ролевые диалоги с игрушками или сверстниками).

Типично для 4-5 лет.

3 уровень:

Имеет разнообразные игровые замыслы; активно создает предметную обстановку «под замысел»; отталкиваясь от первоначального замысла, комбинирует (связывает) в процессе игры разные сюжетные эпизоды в новое целое, выстраивая оригинальный сюжет; может при этом осознанно использовать смену ролей; замысел также имеет тенденцию воплощаться преимущественно в речи (словесное придумывание историй), или в предметном макете воображаемого "мира" (с мелкими игрушками-персонажами), может фиксироваться в продукте (сюжетные композиции в рисовании, лепке, конструировании).

Ключевые признаки: комбинирует разнообразные сюжетные эпизоды в новую связную последовательность; использует развернутое словесное комментирование игры через события и пространство (что, где происходит с персонажами); частично воплощает игровой замысел в продукте (словесном - история, предметном - макеты, сюжетные композиции в рисовании).

Типично для 6-7 лет

II. Инициатива как целеполагание и волевое усилие: наблюдение за продуктивной деятельностью

1 уровень:

Обнаруживает стремление включиться в процесс деятельности (хочу лепить, рисовать, строить) без отчетливой цели, поглощен процессом (манипулирует материалом, изрисовывает много листов и т.п.); завершение процесса определяется исчерпанием материала или времени; на вопрос: что ты делаешь? - отвечает обозначением процесса (рисую, строю); название продукта может появиться после окончания процесса (предварительно цель не формулируется).

Ключевые признаки: поглощен процессом; конкретная цель не фиксируется; бросает работу, как только появляются отвлекающие моменты, и не возвращается к ней.

Типично для 3-4 лет

2 уровень:

Обнаруживает конкретное намерение-цель ("Хочу нарисовать домик, построить домик, слепить домик") - работа над ограниченным материалом, его трансформации; результат фиксируется, но удовлетворяет любой (в процессе работы цель может изменяться, в зависимости оттого, что получается).

Ключевые признаки: формулирует конкретную цель ("Нарисую домик"); в процессе работы может менять цель, но фиксирует конечный результат ("Получилась машина").

Типично для 4-5 лет.

3-уровень;

Имеет конкретное намерение-цель; работает над материалом в соответствии с целью; конечный результат фиксируется, демонстрируется (если удовлетворяет) или уничтожается (если не удовлетворяет); самостоятельно подбирает вещные или графические образцы для копирования ("Хочу сделать такое же") - в разных материалах (лепка, рисование, конструирование).

Ключевые признаки: обозначает конкретную цель, удерживает ее во время работы; фиксирует конечный результат, стремится достичь хорошего качества; возвращается к прерванной работе, доводит ее до конца.

Типично для 6-7 лет.

III. Коммуникативная инициатива: наблюдение за совместной игрой/совместной продуктивной деятельностью/

1 уровень:

Привлекает внимание сверстника к своим действиям, комментирует их в речи, но не старается, чтобы сверстник понял; также выступает как активный наблюдатель - пристраивается к уже действующему сверстнику, комментирует и подправляет наблюдаемые действия; старается быть (играть, делать) рядом со сверстниками; ситуативен в выборе, довольствуется обществом и вниманием любого.

Ключевые признаки: обращает внимание сверстника на интересующие самого ребенка действия ("Смотри..."); довольствуется обществом любого.

Типично для 3-4 лет.

2 уровень:

Намеренно привлекает определенного сверстника к совместной деятельности с опорой на предмет и одновременным кратким словесным пояснением замысла (цели); ведет парное взаимодействие в игре, используя речевое пошаговое побуждение партнера к конкретным действиям (ты говори..., ты делай...), поддерживает диалог в конкретной деятельности; может найти аналогичный или дополняющий игровой предмет, материал, роль, не вступая в конфликт со сверстником.

Ключевые признаки: инициирует парное взаимодействие со сверстником через краткое речевое предложение-побуждение ("Давай играть...делать..."); начинает проявлять избирательность в выборе партнера.

Типично для 4-5 лет.

3 уровень:

Инициирует и организует действия 2-3 сверстников, словесно предлагая исходный замысел-цель ("Давайте так играть... рисовать..."), спланировав несколько начальных действий; использует простой договор ("Я буду..., а вы будете...!"), не ущемляя интересы и желания других; может встроиться в совместную деятельность других детей, подобрав подходящие по смыслу игровые роли, материалы; легко поддерживает диалог в конкретной деятельности; может инициировать и поддержать простой диалог со сверстником на отвлеченную тему; избирателен в выборе партнеров; осознанно стремится не только к реализации замысла, но и к поддержанию слаженного взаимодействия.

Ключевые признаки: в развернутой словесной форме предлагает исходный замысел-цель; договаривается о распределении действий, не ущемляя интересы других участников; избирателен в выборе, осознанно стремится к поддержанию слаженного взаимодействия. Типично для 6-7 лет.

IV. Познавательная инициатива - любознательность: наблюдение в познавательно-исследовательской и продуктивной деятельности

1 уровень:

Замечает новые предмет в окружении и проявляет интерес к ним; активно обследует вещи (манипулирует, разбирает - собирает без попыток достичь точного исходного состояния); многократно повторяет действия, поглощен процессом.

Ключевые признаки: проявляет интерес к новым предметам, манипулирует ими, практически обнаруживая их возможности; многократно воспроизводит действия.

Типично для 3-4 лет.

2 уровень:

Предвосхищает или сопровождает вопросами практическое исследование новых предметов ("Что это? Для чего?"); обнаруживает осознанное намерение узнать что-то относительно конкретных вещей и явлений ("Как это получается? Как бы это сделать? Почему это так?"); высказывает простые предположения о связи действия и возможного эффекта при исследовании новых предметов, стремится достичь определенного эффекта ("Если сделать так... или так..."), не ограничиваясь простым манипулированием; встраивает новые представления в сюжеты игры, темы рисования, конструирования.

Ключевые признаки: задает вопросы относительно конкретных вещей и явлений (что? как? зачем?); высказывает простые предположения, осуществляет вариативные действия по отношению к исследуемому объекту, добиваясь нужного результата (вычленяет зависимость: действие - эффект).

Типично для 4-5 лет.

3 уровень:

Задает вопросы, касающиеся предметов и явлений, лежащих за кругом непосредственно данного (как? почему? зачем?); обнаруживает стремление объяснить связь фактов, использует простое причинное рассуждение (потому что...); стремится к упорядочиванию, систематизации конкретных материалов (коллекции); проявляет интерес к познавательной литературе, к символическим языкам; самостоятельно берется делать что-то по графическим схемам (лепить, конструировать), составлять схемы, пиктограммы, записывать истории, наблюдения (осваивает письмо как средство систематизации и коммуникации).

Ключевые признаки: задает вопросы об отвлеченных вещах; обнаруживает стремление к упорядочиванию фактов и представлений, способен к простому рассуждению; проявляет интерес к символическим языкам (графические схемы, письмо).

Типично для 6- лет.

Как работать с нормативной картой развития

Поскольку образовательный процесс в детском саду ориентирован на сообщество детей (что не противоречит его индивидуализации), карта развития задана как индивидуально-групповая. Для удобства работы воспитателя вся нормативная карта развития разделена на 4 бланка - по сферам инициативы. В описание уровня вынесены лишь ключевые признаки.

Карта заполняется воспитателем 3 раза в год (в начале учебного года, в середине и в конце). Этого достаточно для фиксации продвижения детей по уровням развития.

Поскольку мы говорим об инициативе ребенка, ее уровне, воспитатель заполняет карту на основе наблюдений за детьми в свободной, самостоятельной деятельности (время-пространство оценивания - самостоятельная деятельность, а не поведение детей на занятиях или в совместной партнерской деятельности со взрослым, где инициатива задается последним). Воспитателю не нужно организовывать какие-то специальные ситуации наблюдения. Для оценки он использует те сведения, которые уже есть в его сознании (тот

"образ" ребенка, который уже сложился у него), которые накопились примерно за месяц текущих ежедневных наблюдений.

Первый раз заполнять карту имеет смысл по прошествии первого месяца учебного года, этого периода достаточно для того, чтобы у воспитателя сложился первоначальный образ ребенка. Второй раз карта заполняется в середине года (в январе), также на основе наблюдений предшествующего месяца, третий раз - в конце года, показывая итоговый результат продвижения детей группы.

Заполняя карту, воспитатель против фамилии каждого ребенка делает отметки во всех трех столбцах, используя три вида маркировки:

- "обычно" (данный уровень-качество инициативы является типичным, характерным для ребенка, проявляется у него чаще всего);
- "изредка" (данный уровень-качество инициативы не характерен для ребенка, но проявляется в его деятельности время от времени);
- "нет" (данный уровень-качество инициативы не проявляется в деятельности ребенка совсем).

Эти маркировки используются с учетом представленных на бланке описаний разных уровней-качеств инициативы следующим образом.

Из трех описаний следует выбрать то, которое характеризует типичное для ребенка качество инициативы в данной сфере (как правило, ребенок действует именно таким образом); в данном столбце ставится метка "обычно". Метка "обычно" проставляется только в одном столбце, но она обязательно должна быть.

В двух оставшихся столбцах воспитатель проставляет метки "изредка" и "нет". Каждую из этих меток допустимо ставить против фамилии ребенка дважды, один раз или обойтись без одной из них. Главное, чтобы все столбцы были отмечены.

Важно уяснить, что оценивается именно данная сфера инициативы (ее уровни-качество), а не частота появления по сравнению с другими сферами инициативы (например, маркировка "обычно" во втором столбце в сфере творческой инициативы означает, что ребенок в моменты, когда он занят свободной самостоятельной игрой, демонстрирует, как правило, данное качество игровой инициативы, а не то, что игра является его обычным, наиболее частым занятием, по сравнению, например, с продуктивной деятельностью).

Конфигурация отметок против фамилии ребенка в заполненной карте может выглядеть примерно так:

нет - обычно - изредка;

изредка - обычно - изредка;

нет - обычно - нет;

обычно - изредка - нет; и т.п.

Если при заполнении карты воспитатель испытывает искушение поставить отметку "обычно" сразу в двух или трех столбцах или поставить отметки "изредка" и "нет" во всех трех столбцах, не ставя совсем отметку "обычно", это означает, что относительно данного ребенка у него не возник определенный образ и с оцениванием следует повременить, поставив перед собой задачу в ближайшую неделю понаблюдать за ребенком в данной сфере активности.

Для лучшего понимания, как работать с картой развития, приведем пример конкретного ее заполнения.

Оценивались дети средней группы детского сада, в возрасте от 4 лет 4 мес. до 5 лет 3 мес.; оценка проводилась в середине учебного года (январь).

1. Карта развития группы по сфере инициативы Творческая инициатива (наблюдение за сюжетной игрой)

Возрастная группа _____ Дата заполнения: учебный год _____

Воспитатели:

	<u>1 уровень</u>	<u>2 уровень</u>	<u>3 уровень</u>
Фамилия, Имя	В рамках наличной предметно-игровой обстановки активно разворачивает несколько	Имеет первоначальный замысел, легко меняющийся в ходе игры; принимает разнообразные роли; при разворачивании	Комбинирует разнообразные сюжетные эпизоды в новую связную последовательность; использует

ребенка	связанных по смыслу игровых действий (роль в действии); вариативно использует предметы-заместители в условном игровом значении.	разнообразных отдельных сюжетных эпизодов подкрепляет условные действия ролевой речью (вариативные ролевые диалоги с игрушками или сверстниками).	развернутое словесное комментирование игры через события и пространство (что - где происходит с персонажами); в продукте (словесном – история предметном - макеты, сюжетные композиции в рисовании).			
	Начало года	Конец года	Начало года	Конец года	Начало года	Конец года
Итого	"обычно" "изредка" "нет"	"обычно" "изредка" "нет"	"обычно" "изредка" "нет"	"обычно" "изредка" "нет"	"обычно" "изредка" "нет"	"обычно" "изредка" "нет"

2. Карта развития группы по сфере инициативы:

Инициатива как целеполагание и волевое усилие (наблюдение за продуктивной деятельностью)

Возрастная группа _____ Дата заполнения: учебный год _____

Воспитатели:

Фамилия, имя ребенка	<u>1 уровень</u> Поглощен процессом; конкретная цель не фиксируется; бросает работу, как только появляются отвлекающие моменты, и не возвращается к ней		<u>2 уровень</u> Формулирует конкретную цель ("Нарисую домик"); в процессе работы может менять, цель, но фиксирует конечный результат ("Получилась машина")		<u>3 уровень</u> Обозначает конкретную цель, удерживает ее во время работы; фиксирует конечный результат, стремится достичь хорошего качества; возвращается к прерванной работе, доводит ее до конца	
	Начало года	Конец года	Начало года	Конец года	Начало года	Конец года
Итого	"обычно" "изредка" "нет"	"обычно" "изредка" "нет"	"обычно" "изредка" "нет"	"обычно" "изредка" "нет"	"обычно" "изредка" "нет"	"обычно" "изредка" "нет"

3. Карта развития группы по сфере инициативы:

Коммуникативная инициатива (наблюдение за совместной игрой/ совместной продуктивной деятельностью)

Возрастная группа _____ Дата заполнения: учебный год _____

Воспитатели:

Фамилия, имя ребенка	<u>1 уровень</u> Обращает внимание сверстника на интересные самого ребенка действия ("Смотри..."); довольствуется обществом любого		<u>2 уровень</u> Иницирует парное взаимодействие со сверстником через краткое речевое предложение-побуждение ("Давай играть... делать..."); начинает проявлять избирательность в выборе партнера		<u>3 уровень</u> Предлагает в развернутой словесной форме исходный замысел-цель; договаривается о распределении действий, не ущемляя интересы других участников; избирателен в выборе, осознанно стремится к поддержанию сложного взаимодействия	
	Начало года	Конец года	Начало года	Конец года	Начало года	Конец года
Итого	"обычно" "изредка" "нет"	"обычно" "изредка" "нет"	"обычно" "изредка" "нет"	"обычно" "изредка" "нет"	"обычно" "изредка" "нет"	"обычно" "изредка" "нет"

4. Карта развития группы по сфере инициативы:

Познавательная инициатива –любопытность (наблюдение за познавательно-исследовательской и продуктивной деятельностью)

Возрастная группа _____ Дата заполнения: учебный год _____

Воспитатели:

Фамилия, имя ребенка	1 уровень		2 уровень		3 уровень
	Начало года	Конец года	Начало года	Конец года	Начало года
Итого	"обычно" "изредка" "нет"	"обычно" "изредка" "нет"	"обычно" "изредка" "нет"	"обычно" "изредка" "нет"	"обычно" "изредка" "нет"

Участие ребёнка в психологической диагностике допускается только с согласия его родителей (законных представителей).

Настоящие требования являются ориентирами для:

а) решения задач формирования Программы; анализа профессиональной деятельности; взаимодействия с семьями воспитанников;

б) изучения характеристик образования детей в возрасте от 2 месяцев до 8 лет;

в) информирования родителей (законных представителей) и общественности относительно целей дошкольного образования, общих для всего образовательного пространства Российской Федерации.

Целевые ориентиры не могут служить непосредственным основанием при решении управленческих задач, включая:

аттестацию педагогических кадров;

оценку качества образования;

оценку как итогового, так и промежуточного уровня развития детей, в том числе в рамках мониторинга (в том числе в форме тестирования, с использованием методов, основанных на наблюдении, или иных методов измерения результативности детей);

оценку выполнения муниципального (государственного) задания посредством их включения в показатели качества выполнения задания;

распределение стимулирующего фонда оплаты труда работников ДОУ.

Целевые ориентиры программы выступают основаниями преемственности дошкольного и начального общего образования. При соблюдении требований к условиям реализации Программы настоящие целевые ориентиры предполагают формирование у детей дошкольного возраста предпосылок к учебной деятельности на этапе завершения ими дошкольного образования.

К целевым ориентирам дошкольного образования относятся следующие социально-нормативные возрастные характеристики возможных достижений ребенка:

- Целевые ориентиры образования в раннем возрасте.
- Целевые ориентиры на этапе завершения дошкольного образования.

2.2. Целевые ориентиры образования в раннем возрасте:

• ребенок интересуется окружающими предметами и активно действует с ними; эмоционально вовлечен в действия с игрушками и другими предметами, стремится проявлять настойчивость в достижении результата своих действий;

• использует специфические, культурно фиксированные предметные действия, знает назначение бытовых предметов (ложки, расчёски, карандаша и пр.) и умеет пользоваться

ими. Владеет простейшими навыками самообслуживания; стремится проявлять самостоятельность в бытовом и игровом поведении;

- владеет активной и пассивной речью, включённой в общение; может обращаться с вопросами и просьбами, понимает речь взрослых; знает названия окружающих предметов и игрушек;
- стремится к общению со взрослыми и активно подражает им в движениях и действиях; появляются игры, в которых ребенок воспроизводит действия взрослого;
- проявляет интерес к сверстникам; наблюдает за их действиями и подражает им;
- ребенок обладает интересом к стихам, песням и сказкам, рассматриванию картинки, стремится двигаться под музыку; проявляет эмоциональный отклик на различные произведения культуры и искусства;
- у ребёнка развита крупная моторика, он стремится осваивать различные виды движения (бег, лазанье, перешагивание и пр.).

2.3. Целевые ориентиры образования на этапе завершения дошкольного образования:

- ребёнок овладевает основными культурными способами деятельности, проявляет инициативу и самостоятельность в разных видах деятельности — игре, общении, исследовании, конструировании и др.; способен выбирать себе род занятий, участников по совместной деятельности;
- ребёнок обладает установкой положительного отношения к миру, к разным видам труда, другим людям и самому себе, обладает чувством собственного достоинства; активно взаимодействует со сверстниками и взрослыми, участвует в совместных играх. Способен договариваться, учитывать интересы и чувства других, сопереживать неудачам и сорадоваться успехам других, адекватно проявляет свои чувства, в том числе чувство веры в себя, старается разрешать конфликты;
- ребёнок обладает развитым воображением, которое реализуется в разных видах деятельности, и, прежде всего, в игре; ребёнок владеет разными формами и видами игры, различает условную и реальную ситуации, умеет подчиняться разным правилам и социальным нормам;
- ребёнок достаточно хорошо владеет устной речью, может выражать свои мысли и желания, может использовать речь для выражения своих мыслей, чувств и желаний, построения речевого высказывания в ситуации общения, может выделять звуки в словах, у ребёнка складываются предпосылки грамотности;
- у ребёнка развита крупная и мелкая моторика; он подвижен, вынослив, владеет основными движениями, может контролировать свои движения и управлять ими;
- ребёнок способен к волевым усилиям, может следовать социальным нормам поведения и правилам в разных видах деятельности, во взаимоотношениях со взрослыми и сверстниками, может соблюдать правила безопасного поведения и личной гигиены;
- ребёнок проявляет любознательность, задаёт вопросы взрослым и сверстникам, интересуется причинно-следственными связями, пытается самостоятельно придумывать объяснения явлениям природы и поступкам людей; склонен наблюдать, экспериментировать. Обладает начальными знаниями о себе, о природном и социальном мире, в котором он живёт; знаком с произведениями детской литературы, обладает элементарными представлениями из области живой природы, естествознания, математики, истории и т.п.; ребёнок способен к принятию собственных решений, опираясь на свои знания и умения в различных видах деятельности.

II. Содержательный раздел

3. Образовательная деятельность в соответствии с образовательными областями с учетом используемых в ДОУ программ и методических пособий, обеспечивающих реализацию данных программ.

Интеграция образовательных областей как форма организации образовательного процесса в ДОУ

Основная образовательная программа строится

- с учетом принципа интеграции образовательных областей в соответствии с возрастными возможностями и особенностями воспитанников, спецификой и возможностями образовательных областей;
- основываться на комплексно-тематическом принципе построения образовательного процесса;
- предусматривать решение программных образовательных задач в совместной деятельности взрослого и детей и самостоятельной деятельности детей не только в рамках непосредственно образовательной деятельности, но и при проведении режимных моментов.

Однако расширение объема содержания в разных областях знаний педагогического процесса может привести к перегруженности, что в первую очередь, отражается на ребенке. Складывается противоречие между желанием «больше дать ребенку» (каждый специалист расширяет объем содержания) и действительными психическими и физическими возможностями ребенка дошкольного возраста.

Актуальность интегрированного образовательного процесса

1. Мир, окружающий детей, познается ими в своем многообразии и единстве.
2. Интегрированные занятия развивают потенциал самих воспитанников.
3. Форма проведения интегративных занятий нестандартна, интересна. Использование различных видов работы поддерживает внимание детей на высоком уровне, что позволяет говорить о достаточной эффективности занятий.

Благодаря реализации интегрированного подхода, возможно, избежать перегрузок детей, освободив время для игры, сохранив их физическое, психическое и социальное здоровье, развивая все стороны личности.

Интеграция – это состояние (или процесс, ведущий к такому состоянию) связанности, взаимопроникновения и взаимодействия отдельных образовательных областей содержания дошкольного образования, обеспечивающее целостность образовательного процесса.

В настоящее время перед детским садом поставлена совершенно иная задача - разработать не только интегрированные занятия через синтез образовательных областей, но предложить целостный интегративный процесс взаимодействия взрослого и ребенка на определенную тему в течение одного дня или недели, в котором будут гармонично объединены различные образовательные области для целостного восприятия окружающего мира.

В соответствии с ФГОС в программе выделено 5 образовательных областей (см. предыдущий раздел). Интеграция образовательных областей должна обеспечивать дошкольнику целостное восприятие окружающего мира.

Содержание психолого-педагогической работы по освоению детьми образовательных областей ориентировано на развитие физических, интеллектуальных и личностных качеств

детей. Интегрированно решаются задачи психолого-педагогической работы по формированию физических, интеллектуальных и личностных качеств детей в ходе освоения всех образовательных областей наряду с задачами, отражающими специфику каждой образовательной области, с обязательным психологическим сопровождением.

**Системообразующие факторы в дошкольном образовании,
которые легли в основу выбора форм и методов реализации ОП:**

□ **Первым системообразующим фактором** выступают образовательные области. ФГОС выделяет 5 образовательных областей, которые не должны реализовываться в образовательной деятельности ДОУ в чистом виде, их реализация предполагает гармоничное взаимопроникновение и взаимодополнение.

□ **Вторым системообразующим фактором** является их интеграция на основе календарно-тематического планирования: выбор определенной темы определяет и подбор к ней образовательных областей, которые всесторонне раскроют ребенку ее содержание.

Первый тематический круг — реальные события, происходящие в окружающем мире и вызывающие интерес детей (яркие природные явления и общественные события, праздники.)

Второй тематический круг — воображаемые события, описываемые в художественном произведении, которое воспитатель читает детям. Это мощный темообразующий фактор, как и реальные события.

Третий тематический круг — события, специально «смоделированные» воспитателем (исходя из развивающих задач). Это внесение в группу предметов, ранее неизвестных детям, с необычным эффектом или назначением, вызывающих неподдельный интерес и исследовательскую активность (Что это такое? Что с этим делать? Как это действует?).

Четвертый тематический круг — события, происходящие в жизни возрастной группы, «заражающие» детей и приводящие к удерживающимся какое-то время интересам, корни которых лежат, как правило, в средствах массовой коммуникации и игрушечной индустрии (например, увлечение динозаврами, и т. п.)

Все эти темы могут использоваться воспитателем для гибкого проектирования целостного образовательного процесса.

□ **Третьим системообразующим фактором** является интеграция основных видов деятельности детей дошкольного возраста: познавательно-исследовательской, трудовой, художественно-творческой, коммуникативной, двигательной. Деятельность как психологическая основа интеграции способна объединять внутри себя разрозненные компоненты и быть интегратором всех других деятельностей

□ **Четвертым фактором можно** выделить формирование интегральных качеств личности, которые предусмотрены как конечный результат образовательной деятельности ДОУ. По своей сути личность целостна, системна. Человек в процессе личностного становления постепенно обретает самостоятельность как способность к автономному существованию и социальную активность как способность создавать и поддерживать свои отношения со средой. Интегральная индивидуальность каждой личности складывается в процессе воспитания, развития и обучения. Четко выделяются линии воспитания: духовно-нравственное, гражданское, патриотическое, гендерное воспитание, а также воспитание здорового безопасного образа жизни.

Содержание психолого-педагогической работы реализуется в различных формах совместной и самостоятельной деятельности

- ***Игровая деятельность*** – дает ребенку почувствовать себя равноправным членом человеческого общества. В игре у ребенка появляется уверенность в собственных силах, в способности получать реальный результат.
- ***Познавательно-исследовательская деятельность*** – дает возможность ребенку самостоятельно находить решение или опровержение собственных представлений.
- ***Изобразительная*** - позволяет ребенку с помощью работы, фантазии вжиться в мир взрослых, познать его и принять в нем участие.
- ***Предметная*** – удовлетворяет познавательные интересы ребенка в определенный период, помогает ориентировать в окружающем мире.
- ***Наблюдение*** – обогащает опыт ребенка, стимулирует развитие познавательных интересов, рождает и закрепляет социальные чувства.
- ***Коммуникативная (общение)*** – объединяет взрослого и ребенка, удовлетворяет разнообразные потребности ребенка в эмоциональной близости с взрослым, в его поддержке и оценке.

Особенность организации интегрированного процесса в дошкольном образовательном учреждении такова, что все перечисленные формы не могут существовать в чистом виде, выбор определенной темы предполагает также их интеграцию.

Перед началом работы по осуществлению интеграции рекомендуется выполнить ряд важных действий:

- определить области знаний, интегрирование которых целесообразно и будет способствовать созданию у ребенка целостного представления об объекте изучения;
- проанализировать и отобрать из этих областей такое содержание, интеграция которого наиболее важна;
- учитывать программные требования и возрастные особенности детей дошкольного возраста;
- продумать развивающие задачи;
- использовать разнообразные виды деятельности, имеющие возможность интеграции друг с другом;
- учитывая особенности формирования разных видов мышления дошкольников, использовать большое количество разнообразного наглядного и атрибутивного материала;
- использовать в работе с детьми методы и приемы продуктивного характера (проблемные ситуации, логические задачи, экспериментирование, моделирование и др.);
- учитывать личностно-ориентированный подход в процессе построения, организации и проведения интегрированных занятий.

Всего можно выделить шесть базовых вариантов или способов интеграции.

1. «Склеивание» наблюдается в тех случаях, когда все компоненты содержания занятия объединяются одной темой, но не связаны между собой способами детской деятельности (они

различны) и реализуются последовательно друг за другом, без приоритетов. Формальные цели интегрированного обучения при таком способе практически не выполняются.

2. «**Симбиоз**» характеризуется равноправным соотношением компонентов содержания, при этом у них есть «интегративное ядро» – общее для всех компонентов представление о чем-либо, художественный образ и т.п., но есть и относительно самостоятельные части содержания, которые решают собственные образовательные задачи.

3. «**Размывание**» – способ интеграции, характеризующий интегрированные занятия с самым сильным взаимопроникновением компонентов содержания, когда границы между ними «размываются» и они образуют однородное содержание.

4. «**Соподчинение**» – способ интеграции, который предполагает подчинение одного (вспомогательного) компонента другому (главному, ведущему). В таком занятии есть «интегративное ядро» с общим для всех компонентов содержанием, позволяющим решать образовательные, развивающие и воспитательные задачи не на каждом компоненте содержания в отдельности, а на их сочетании, но вспомогательный компонент решает также собственные, относительно самостоятельные цели и задачи.

5. «**Ретрансляционное сопряжение**» – это способ интеграции, при котором один компонент (главный) реализуется средствами другого (вспомогательного). Указанный способ предполагает сильное взаимопроникновение компонентов содержания.

6. «**Снятие**» – это способ интеграции, когда один компонент – главный, поглощает другой – второстепенный – в какой-либо части занятия. Интегрированные занятия, построенные на этом способе, напоминают обычные традиционные занятия, поскольку главный, ведущий компонент вбирает полностью вспомогательный и подчиняет реализации своих целей и задач. Для эффективного осуществления интеграции необходимо развивать у ребенка все виды восприятия (зрительное, слуховое, тактильное, вкусовое, кинестетическое, обонятельное) при организации разнообразных видов детской деятельности. Только это может обеспечить полноту, глубину впечатлений и, складывающихся на этой основе, образов. Жизнь дошкольного образовательного учреждения не может быть однообразной. Ребенку дошкольного возраста должно быть интересно в детском саду. Педагогический коллектив разработал модель организации образовательного процесса в возрастных группах в соответствии с ФГОС к структуре ОП, формы, способы, методы и средства реализации программы.

Содержание программы определяется в соответствии с направлениями развития ребенка, соответствует основным положениям возрастной психологии и дошкольной педагогики и обеспечивает единство воспитательных, развивающих и обучающих целей и задач.

Целостность педагогического процесса в ДОУ обеспечивается реализацией **Примерной общеобразовательной программы дошкольного образования «От рождения до школы» под редакцией Н. Е. Вераксы, Т. С. Комаровой, М. А. Васильевой в соответствии с ФГОС**

Воспитание и обучение осуществляется на русском языке - государственном языке России.

Содержание Программы обеспечивает развитие личности, мотивации и способностей детей в различных видах деятельности и охватывает следующие структурные единицы,

представляющие определенные направления развития и образования детей (далее - образовательные области):

- социально-коммуникативное развитие;
- познавательное развитие;
- речевое развитие;
- художественно-эстетическое развитие;
- физическое развитие.

3.1. Содержание образовательной области «Социально-коммуникативное развитие» (обязательная часть) направлено на:

- усвоение норм и ценностей, принятых в обществе, включая моральные и нравственные ценности;
- развитие общения и взаимодействия ребенка со взрослыми и сверстниками;
- становление самостоятельности, целенаправленности и саморегуляции собственных действий; развитие социального и эмоционального интеллекта, эмоциональной отзывчивости, сопереживания, формирование готовности к совместной деятельности со сверстниками, формирование уважительного отношения и чувства принадлежности к своей семье и к сообществу детей и взрослых в Организации;
- формирование позитивных установок к различным видам **труда** и творчества;
- формирование основ **безопасного поведения** в быту, социуме, природе

Содержание психолого-педагогической работы:

2-3 года:

Развитие общения и взаимодействия ребенка со взрослыми и сверстниками. Становление самостоятельности, целенаправленности и саморегуляции собственных действий; развитие социального и эмоционального интеллекта, эмоциональной отзывчивости, сопереживания, формирование готовности к совместной деятельности со сверстниками

Сюжетно-ролевые игры

- Формировать умение проявлять интерес к игровым действиям сверстников. Помогать играть рядом, не мешая друг другу. Развивать умение играть вместе со сверстниками.
- Формировать умение выполнять несколько действий с одним предметом и переносить знакомые действия с одного объекта на другой; выполнять с помощью взрослого несколько игровых действий, объединенных сюжетной канвой. Содействовать желанию детей самостоятельно подбирать игрушки и атрибуты для игры, использовать предметы-заместители.
- Подводить детей к пониманию роли в игре. Формировать начальные навыки ролевого поведения; учить связывать сюжетные действия с ролью.

Подвижные игры

- Развивать у детей желание играть вместе с воспитателем в подвижные игры с простым содержанием. Приучать к совместным играм небольшими группами. Поддерживать игры, в которых совершенствуются движения (ходьба, бег, бросание, катание).

Театрализованные игры

- Пробуждать интерес к театрализованной игре путем первого опыта общения с персонажем (кукла Катя показывает концерт), расширения контактов со взрослым (бабушка приглашает на деревенский двор).
- Побуждать детей отзываться на игры-действия со звуками (живой и нет живой природы), подражать движениям животных и птиц под музыку, под звучащее слово (в произведениях малых фольклорных форм).
- Способствовать проявлению самостоятельности, активности в игре с персонажами-игрушками.

- Создавать условия для систематического восприятия театрализованных выступлений педагогического театра (взрослых).

Дидактические игры

- Обогащать в играх с дидактическим материалом чувственный опыт детей. Учить собирать пирамидку (башенку) из 5-8 колец разной величины; ориентироваться в соотношении плоскостных фигур «Геометрической мозаики» (крут, треугольник, квадрат, прямоугольник); составлять целое из четырех частей (разрезных картинок, складных кубиков); сравнивать, соотносить, группировать, устанавливать тождество и различие однородных предметов по одному из сенсорных признаков (цвет, форма, величина).
- Проводить дидактические игры на развитие внимания и памяти («Чего не стало?» и т.п.); слуховой дифференциации («Что звучит?» и т.п.); тактильных ощущений, температурных различий («Чудесный мешочек», «Теплый — холодный», «Легкий — тяжелый» и т.п.); мелкой моторики руки (игрушки с пуговицами, крючками, молниями, шнуровкой и т.д.).

Формирование позитивных установок к различным видам труда и творчества;

- Обучать детей порядку одевания и раздевания; формировать умение складывать в определенном порядке снятую одежду. Приучать к опрятности. Привлекать детей к выполнению простейших трудовых действий.
- Приучать поддерживать порядок в игровой комнате, по окончании игр расставлять игровой материал по местам.
- Развивать умение совместно со взрослым и под его контролем перед едой ставить хлебницы (без хлеба) и салфетницы.
- Воспитывать интерес к труду взрослых. Расширять круг наблюдений детей за трудом взрослых. Обращать их внимание на то, что и как делает взрослый, зачем он выполняет те или иные действия. Поддерживать желание помогать взрослым.
- В помещении и на участке привлекать внимание детей к тому, как взрослый ухаживает за растениями (поливает) и животными (кормит).
- Учить узнавать и называть некоторые трудовые действия (помощник воспитателя моет посуду, приносит еду, меняет полотенца и т. д.).

Усвоение норм и ценностей, принятых в обществе, включая моральные и нравственные ценности;

- Способствовать накоплению опыта доброжелательных взаимоотношений со сверстниками: обращать внимание детей на ребенка, проявившего заботу о товарище, выразившего ему сочувствие. Формировать у каждого ребенка уверенность в том, что взрослые любят его, как и всех остальных детей.
- Воспитывать отрицательное отношение к грубости, жадности; развивать умение играть не ссорясь, помогать друг другу и вместе радоваться успехам, красивым игрушкам и т. п.
- Продолжать формировать умение здороваться и прощаться (по напоминанию взрослого); излагать собственные просьбы спокойно, употребляя слова «спасибо» и «пожалуйста».
- Воспитывать внимательное отношение и любовь к родителям и близким людям.

Формирование уважительного отношения и чувства принадлежности к своей семье и к сообществу детей и взрослых в Организации;

Образ Я. Начать формировать элементарные представления о росте и развитии ребенка, изменении его социального статуса (взрослении) в связи с началом посещения детского сада. Закреплять умение называть свое имя.

Семья. Развивать умение называть имена членов своей семьи.

Детский сад. Развивать представления о положительных сторонах детского сада, его

общности с домом (тепло, уют, любовь и др.) и отличиях от домашней обстановки (больше друзей, игрушек, самостоятельности и т. д.).

Развивать умение ориентироваться в помещении группы, на участке.

Формирование основ безопасного поведения в быту, социуме, природе

- Знакомить с элементарными правилами поведения в детском саду: играть с детьми, не мешая им и не причиняя боль; уходить из детского сада только с родителями; не разговаривать и не брать предметы и угощение у незнакомых людей и т. д.
- Объяснять детям, что нельзя брать в рот несъедобные предметы, никакие предметы нельзя засовывать в ухо или в нос — это опасно!
- Учить детей правилам безопасного передвижения в помещении: быть осторожными при спуске и подъеме по лестнице; держаться за перила.
- С помощью художественных и фольклорных произведений знакомить с правилами безопасного для человека и окружающего мира поведения.
- Дать детям элементарные представления о правилах дорожного движения: автомобили ездят по дороге (проезжей части); светофор регулирует движение транспорта и пешеходов; на красный свет светофора нужно стоять, на зеленый — двигаться; переходить улицу можно только со взрослым, крепко держась за руку.
- Рассказать детям, что по дороге ездят различные автомобили. Ведет автомобиль водитель. В автобусах люди едут на работу, в магазин, в детский сад.
- Объяснять элементарные правила поведения детей в автобусе (в автобусе дети могут ездить только со взрослыми; разговаривать нужно спокойно не мешая другим; слушаться взрослых и т. д.).
- Читать детям рассказы, стихи, сказки по теме «Дорожное движение».
- Формировать элементарные представления о правильных способах взаимодействия с растениями и животными: рассматривать растения, не нанося им вред; наблюдать за животными, не беспокоя их и не причиняя им вреда; кормить животных только с разрешения взрослых.
- Объяснять детям, что рвать любые растения и есть их нельзя.

Содержание психолого-педагогической работы:

3-4 года:

Развитие общения и взаимодействия ребенка со взрослыми и сверстниками. Становление самостоятельности, целенаправленности и саморегуляции собственных действий; развитие социального и эмоционального интеллекта, эмоциональной отзывчивости, сопереживания, формирование готовности к совместной деятельности со сверстниками

- Поощрять участие детей в совместных играх. Развивать интерес к различным видам игр.
- Помогать детям объединяться для игры в группы по 2-3 человека на основе личных симпатий. Развивать умение соблюдать в ходе игры элементарные правила.
- В процессе игр с игрушками, природными и строительными материалами развивать у детей интерес к окружающему миру.
Сюжетно-ролевые игры
- Способствовать возникновению игр на темы из окружающей жизни, по мотивам литературных произведений (потешек, песенок, сказок, стихов); обогащению игрового опыта посредством объединения отдельных действий в единую сюжетную линию.
- Развивать умение выбирать роль, выполнять в игре с игрушками несколько взаимосвязанных действий (готовить обед, накрывать на стол, кормить). Формировать умение взаимодействовать в сюжетах с двумя действующими лицами (шофер — пассажир, мама — дочка, врач — больной); в индивидуальных играх с игрушками-заместителями исполнять роль за себя и за игрушку.
- Показывать детям способы ролевого поведения, используя обучающие игры.

- Поощрять попытки детей самостоятельно подбирать атрибуты для той или иной роли; дополнять игровую обстановку недостающими предметами, игрушками.
- Усложнять, обогащать предметно-игровую среду за счет использования предметов полифункционального назначения и увеличения количества игрушек. Учить детей использовать в играх строительный материал (кубы, бруски, пластины), простейшие деревянные и пластмассовые конструкторы, природный материал (песок, снег, вода); разнообразно действовать с ними (строить горку для кукол, мост, дорогу; лепить из снега заборчик, ломик; пускать по воде игрушки).
- Развивать умение взаимодействовать и ладить друг с другом в непродолжительной совместной игре.

Подвижные игры

- Развивать активность детей в двигательной деятельности. Организовывать игры со семи детьми. Поощрять игры с каталками, автомобилями, тележками, велосипедами; игры, в которых развиваются навыки лазанья, ползания; игры с мячами, шарами, развивающие ловкость движений.
- Постепенно вводить игры с более сложными правилами и сменой видов движений.

Театрализованные игры

- Пробуждать интерес детей к театрализованной игре, создавать условия для ее проведения. Формировать умение следить за развитием действия в играх-драматизациях и кукольных спектаклях, созданных силами взрослых и старших детей.
- Развивать умение имитировать характерные действия персонажей (птички летают, козленок скачет), передавать эмоциональное состояние человека (мимикой, позой, жестом, движением).
- Знакомить детей с приемами вождения настольных кукол. Учить сопровождать движения простой песенкой.
- Вызывать желание действовать с элементами костюмов (шапочки, воротнички и т. д.) и атрибутами как внешними символами роли.
- Развивать стремление импровизировать на несложные сюжеты песен, сказок. Вызывать желание выступать перед куклами и сверстниками, обустривая место для выступления.

Дидактические игры

- Закреплять умение подбирать предметы по цвету и величине (большие, средние и маленькие шарики 2-3 цветов), собирать пирамидку из уменьшающихся по размеру колец, чередуя в определенной последовательности 2-3 цвета. Учить собирать картинку из 4-6 частей («Наша посуда», «Игрушки» и др.).
- В совместных дидактических играх развивать умение выполнять постепенно усложняющиеся правила.

Формирование позитивных установок к различным видам труда и творчества;

Продолжать воспитывать желание участвовать в трудовой деятельности'.

Самообслуживание.

- Развивать умение детей самостоятельно одеваться и раздеваться в определенной последовательности (надевать и снимать одежду, расстегивать и застегивать пуговицы, складывать, вешать предметы одежды и т.п.).
- Воспитывать опрятность, умение замечать непорядок в одежде и устранять его при небольшой помощи взрослых.

Хозяйственно бытовой труд.

- Побуждать детей к самостоятельному выполнению элементарных поручений: готовить материалы к занятиям " – бумага, доски для лепки и пр.), после игры убирать на место игрушки, строительный материал.
- Приучать соблюдать порядок и чистоту в помещении и на участке детского сада.

- Во второй половине года начинать формировать у детей умения, необходимые при дежурстве по столовой: помогать накрывать стол к обеду (раскладывать ложки, расставлять хлебницы (без хлеба), тарелки, чашки и т. п.).
- Труд в природе. Воспитывать желание участвовать в уходе за растениями и животными в уголке природы и на участке.
- Формировать умение обращать внимание на изменения, произошедшие со знакомыми растениями (зацвела сирень, появились плоды на яблоне и т. д.).
- Приучать с помощью взрослого кормить рыб, птиц, поливать комнатные растения, растения на грядках, сажать лук, собирать овощи, расчищать дорожки от снега, счищать снег со скамеек.
- Формировать положительное отношение к труду взрослых.
- Воспитывать желание принимать участие в посильном труде, умение преодолевать небольшие трудности.
- Продолжать воспитывать уважение к людям знакомых профессий.
- Побуждать оказывать помощь взрослым, воспитывать бережное отношение к результатам их труда.
- Формировать бережное отношение к собственным поделкам и поделкам сверстников. Побуждать рассказывать о них.
- Воспитывать интерес к жизни и труду взрослых.
- Продолжать знакомить с трудом близких взрослых.
- Рассказывать детям о понятных им профессиях (воспитатель, помощник воспитателя, музыкальный руководитель, врач, продавец, повар, шофер, строитель), расширять и обогащать представления о трудовых действиях, результатах труда.

Усвоение норм и ценностей, принятых в обществе, включая моральные и нравственные ценности;

- Закреплять навыки организованного поведения в детском саду, дома, на улице.
- Продолжать формировать элементарные представления о том, что хорошо и что плохо.
- Создавать условия для формирования доброжелательности, доброты, дружелюбия.
- Обеспечивать условия для нравственного воспитания детей. Поощрять попытки пожалеть сверстника, обнять его, помочь. Создавать игровые ситуации, способствующие формированию внимательного, заботливого отношения к окружающим.
- Развивать умение детей общаться спокойно, без крика. Формировать доброжелательное отношение друг к другу, умение делиться с товарищем, опыт правильной оценки хороших и плохих поступков.
- Приучать детей к вежливости (учить здороваться, прощаться, благодарить за помощь).
- Приучать жить дружно, вместе пользоваться игрушками, книгами, помогать друг другу
- Формировать уважительное отношение к окружающим.

Формирование уважительного отношения и чувства принадлежности к своей семье и к сообществу детей и взрослых в Организации;

Образ Я.

- Продолжать формировать элементарные представления о росте и развитии ребенка, изменении его социального статуса в связи с началом посещения детского сада.
- Постепенно формировать образ Я. Сообщать детям разнообразные, касающиеся непосредственно их сведения (ты мальчик, у тебя серые глаза, ты любишь играть и т.п.), в том числе сведения о прошлом (не умел ходить, говорить; ел из бутылочки) и о происшедших с ними изменениях (сейчас умеешь правильно вести себя за столом, рисовать, танцевать; знаешь «вежливые» слова). Формировать начальные представления о человеке, Формировать первичные гендерные представления (мальчики сильные, умелые; девочки нежные, женственные).

Семья.

- Беседовать с ребенком о членах его семьи, закреплять умение называть их имена.

Детский сад.

- Через вовлечение детей в жизнь группы продолжать нормировать чувство общности, значимости каждого ребенка для детского сада. Стимулировать детей (желательно привлекать и родителей) к активному участию в оформлении группы, созданию ее символики и традиций. Знакомить с традициями детского сада. Знакомить с правами (на игру, доброжелательное отношение, новые знания и др.) и обязанностями (самостоятельно кушать, одеваться, убирать игрушки и др.) детей в группе.
- Напоминать имена и отчества работников детского сада (музыкальный руководитель, медицинская сестра, заведующая, старший воспитатель и др.). Учить здороваться с педагогами и детьми, прощаться с ними.

Формирование основ безопасного поведения в быту, социуме, природе

- Продолжать знакомить детей с элементарными правилами поведения в детском саду: играть с детьми, не мешая им и не причиняя боль; уходить из детского сада только с родителями; не разговаривать с незнакомыми людьми и не брать у них угощения и различные предметы, сообщать воспитателю о появлении на участке незнакомых человека и т. д.
- Продолжать объяснять детям, что нельзя брать в рот различные предметы, засовывать их в уши и нос.
- Учить умение соблюдать правила безопасного передвижения в помещении и осторожно спускаться и подниматься по лестнице; держаться за перила. Формировать представления о том, что следует одеваться по погоде (в солнечную погоду носить панаму, в дождь—надевать резиновые сапоги и т.д.).
- О правилах безопасности дорожного движения.
- Расширять представления детей о правилах дорожного движения: рассказать, что автомобили ездят по дороге (проезжей части), а пешеходы ходят по тротуару; светофор регулирует движение транспорта и пешеходов. Рассказать, что светофор имеет три световых сигнала (красный, желтый, зеленый). Напоминать, что переходить дорогу можно только со взрослыми на зеленый сигнал светофора или по пешеходному переходу «Зебра», обозначенному белыми полосками.
- Формировать умение различать проезжую часть дороги, тротуар, обочину. Напоминать
- детям о том, что необходимо останавливаться, подходя к проезжей части дороги; переходя дорогу, нужно крепко держать взрослых за руку.
- Знакомить детей со специальными видами транспорта: «Скорая помощь» лет по вызову к больным людям), пожарная машина (едет тушить пожар).
- Продолжать формировать элементарные представления о способах взаимодействия с растениями и животными: рассматривать растения не наносить им вред; наблюдать за животными, не беспокоя их и не причиняя им вреда; кормить животных только с разрешения взрослых.
- Объяснять детям, что нельзя без разрешения взрослых рвать растения и есть их — они могут оказаться ядовитыми.
- Формировать умение понимать простейшие взаимосвязи в природе (если растение не полить, оно может засохнуть и т. п.). Учить закрывать кран с водой.
- Знакомить с правилами поведения в природе (не рвать без надобности растения, не ломать ветки деревьев, не трогать животных и др.).

Содержание психолого-педагогической работы:

4-5 лет:

Развитие общения и взаимодействия ребенка со взрослыми и сверстниками. Становление самостоятельности, целенаправленности и саморегуляции собственных действий;

развитие социального и эмоционального интеллекта, эмоциональной отзывчивости, сопереживания, формирование готовности к совместной деятельности со сверстниками

- Развивать у дошкольников интерес к различным видам игр, самостоятельность в выборе игр; побуждать к активной деятельности.
- Формировать у детей умение соблюдать в процессе игры правила поведения
Сюжетно-ролевые игры
- Продолжать работу по развитию и обогащению сюжетов игр; используя косвенные методы руководства, подводить детей к самостоятельному созданию игровых замыслов.
- В совместных с воспитателем играх, содержащих 2-3 роли, совершенствовать умение объединяться в игре, распределять роли (мать, отец, дети), выполнять игровые действия, поступать в соответствии с правилами и общим игровым замыслом. Развивать умение подбирать предметы и атрибуты для игры, развивать умение использовать в сюжетно-ролевой игре постройки разной конструктивной сложности из строительного материала.
- Формировать у детей умение договариваться о том, что они будут строить, распределять между собой материал, согласовывать действия и совместными усилиями достигать результата.
- Расширять область самостоятельных действий детей в выборе роли, разработке и осуществлении замысла, использовании атрибутов; развивать социальные отношения играющих за счет осмысления профессиональной деятельности взрослых.

Подвижные игры

- Воспитывать самостоятельность в организации знакомых игр с небольшой группой сверстников. Приучать к самостоятельному выполнению правил.
- Развивать творческие способности детей в играх (придумывание вариантов игр, комбинирование движений).

Театрализованные игры

- Продолжать развивать и поддерживать интерес детей к театрализованной игре путем приобретения более сложных игровых умений и навыков (способность воспринимать художественный образ, следить за развитием и взаимодействием персонажей).
- Проводить этюды для развития необходимых психических качеств (восприятия, воображения, внимания, мышления), исполнительских навыков (ролевого воплощения, умения действовать в воображаемом плане) и ощущений (мышечных, чувственных), используя музыкальные, словесные, зрительные образы.
- Развивать умение разыгрывать несложные представления по знакомым литературным произведениям; использовать для воплощения образа известные выразительные средства (интонацию, мимику, жест).
- Побуждать детей к проявлению инициативы и самостоятельности в выборе роли, сюжета, средств перевоплощения; предоставлять возможность для экспериментирования при создании одного и того же образа.
- Учить чувствовать и понимать эмоциональное состояние героя, вступать в ролевое взаимодействие с другими персонажами.
- Способствовать разностороннему развитию детей в театрализованной деятельности путем прослеживания количества и характера исполняемых каждым ребенком ролей.
- Содействовать дальнейшему развитию режиссерской игры, предоставляя место, игровые материалы и возможность объединения нескольких детей в длительной игре.
- Приучать детей использовать в театрализованных играх образные игрушки и бибабо.
- Продолжать использовать возможности педагогического театра (взрослых) для накопления эмоционально-чувственного опыта, понимания детьми комплекса выразительных средств, применяемых в спектакле.

Дидактические игры

- Знакомить с дидактическими играми, направленными на закрепление представлений о свойствах предметов, совершенствование умения сравнивать предметы по внешним признакам, группировать, составлять целое из частей (кубики, мозаика, пазлы).
- Поощрять стремление детей освоить правила простейших настольно-печатных игр («Домино», «Лото»).

Формирование позитивных установок к различным видам труда и творчества;

- Воспитывать у детей желание участвовать в совместной трудовой деятельности.
- Формировать необходимые умения и навыки в разных видах труда. Воспитывать самостоятельность.
- Развивать умение доводить начатое дело до конца. Развивать творчество и инициативу при выполнении различных видов труда.
- Знакомить с наиболее экономными приемами работы. Воспитывать культуру трудовой деятельности, бережное отношение к материалам и инструментам.

Самообслуживание.

- Выбатывать привычку правильно чистить зубы, умываться, по мере необходимости мыть руки.
- Совершенствовать умение одеваться и раздеваться, не отвлекаясь, аккуратно складывать в шкаф одежду, сушить мокрые вещи, ухаживать без напоминаний за обувью (мыть, протирать, чистить, убирать на место).
- Закреплять умение замечать и самостоятельно устранять беспорядок в своем внешнем виде.
- Формировать привычку бережно относиться к личным вещам и вещам сверстников.
- Развивать у детей желание помогать друг другу.

Хозяйственно бытовой труд.

- Продолжать закреплять умение детей помогать взрослым поддерживать порядок в группе: протирать игрушки, строительный материал и т. п.
- Формировать умение наводить порядок на участке детского сада: подметать и очищать дорожки от мусора, зимой — от снега; поливать песок в песочнице.
- Приучать убирать постель после сна; добросовестно выполнять обязанности дежурных по столовой: сервировать стол, приводить его в порядок после еды.
- Выбатывать привычку самостоятельно раскладывать подготовленные воспитателем материалы для занятий, убирать их, мыть кисточки, розетки для красок, палитру, протирать столы.

Труд в природе.

- Закреплять умение выполнять различные поручения связанные с уходом за животными и растениями уголка природы; выполнять обязанности дежурного в уголке природы (поливать комнатные растения, рыхлить почву и т.д.).
- Осенью привлекать детей к уборке овощей на огороде, сбору семян пересаживанию цветущих растений из грунта в уголок природы.
- Зимой привлекать детей к сгребанию снега к стволам деревьев и кустарникам, выращиванию вместе со взрослыми зеленого корма для птиц и животных (обитателей уголка природы), посадке корнеплодов, помощи взрослым в создании фигур и построек из снега.
- Весной привлекать детей к посеву семян овощей, цветов, высадке рассады; летом — к рыхлению почвы, поливке грядок и клумб.

Ручной труд.

- Совершенствовать умение работать с бумагой: сгибать лист вчетверо в разных направлениях; работать по готовой выкройке (шапочка, лодочка, домик, кошелек).
- Закреплять умение создавать из бумаги объемные фигуры: делить квадратный лист на несколько равных частей, сглаживать сгибы, надрезать по сгибам (домик, корзинка, кубик).

- Продолжать закреплять умение делать игрушки, сувениры из природного материала (шишки, ветки, ягоды) и других материалов (катушки, проволока в цветной обмотке, пустые коробки и др.), прочно соединяя части.
- Формировать умение самостоятельно делать игрушки для сюжетно-ролевых игр (флажки, сумочки, шапочки, салфетки и др.); сувениры для родителей, сотрудников детского сада, украшения на елку.
- Привлекать детей к изготовлению пособий для занятий и самостоятельной деятельности (коробки, счетный материал), ремонту книг, настольно-печатных игр.
- Закреплять умение экономно и рационально расходовать материалы.
- Формировать ответственность за выполнение трудовых поручений. Подводить к оценке результата своей работы (с помощью взрослого).
- Продолжать расширять представления детей о труде взрослых. Показывать результаты труда, его общественную значимость. Учить бережно относиться к тому, что сделано руками человека.
- Рассказывать о профессиях воспитателя, учителя, врача, строителя, работников сельского хозяйства, транспорта, торговли, связи др.; о важности и значимости их труда.
- Прививать чувство благодарности к людям за их труд. Объяснить, что для облегчения труда используется разнообразная техника.
- Знакомить детей с трудом людей творческих профессий: художников, писателей, композиторов, мастеров народного декоративно-прикладного искусства. Показывать результаты их труда: картины, книги, ноты, предметы декоративного искусства.
- Развивать желание вместе со взрослыми и с их помощью выполнять сильные трудовые поручения.

Усвоение норм и ценностей, принятых в обществе, включая моральные и нравственные ценности;

- Способствовать формированию личного отношения к соблюдению (и нарушению) моральных норм: взаимопомощи, сочувствия обиженному и несогласия с действиями обидчика; одобрения действий того, кто поступил справедливо (разделил кубики поровну), уступил по просьбе сверстника.
- Продолжать работу по формированию доброжелательных взаимоотношений между детьми (в частности, с помощью рассказов о том, чем хорош каждый воспитанник группы); образа Я (помогать каждому ребенку как можно чаще убеждаться в том, что он хороший, что его любят).
- Воспитывать скромность, отзывчивость, желание быть справедливым, сильным и смелым; учить испытывать чувство стыда за неблагоприятный поступок. Напоминать детям о необходимости здороваться, прощаться, называть работников дошкольного учреждения по имени и отчеству, не вмешиваться в разговор взрослых, вежливо выражать свою просьбу, благодарить за оказанную услугу.

Формирование уважительного отношения и чувства принадлежности к своей семье и к сообществу детей и взрослых в Организации;

Образ Я.

- Формировать представления о росте и развитии ребенка, его телом, настоящим и будущем («я был маленьким, я расту, я буду взрослым»). Углублять представления детей об их правах и обязанностях в группе детского сада, дома, на улице, на природе.
- Формировать первичные гендерные представления (мальчики сильные, смелые; девочки нежные, женственные).
- Воспитывать уважительное отношение к сверстникам своего и противоположного пола.

Семья.

- Углублять представления детей о семье (ее членах, родственных отношениях) и ее истории. Дать представление о том, что семья — это все, кто живет вместе с ребенком.
- Интересоваться тем, какие обязанности по дому есть у ребенка (убирать игрушки, помогать накрывать на стол и т. п.).

Детский сад.

- Закреплять представления ребенка о себе как о члене коллектива, развивать чувство общности с другими детьми.
- Продолжать знакомить детей с детским садом и его сотрудниками.
- Привлекать к обсуждению оформления групповой комнаты и раздевалки.
- Совершенствовать умение свободно ориентироваться в помещениях детского сада.

Формирование основ безопасного поведения в быту, социуме, природе

- Продолжать знакомить детей с элементарными правилами поведения в детском саду.
- Знакомить с правилами игр с песком: не ломать постройки, сделанные другими детьми; не кидаться песком т.д.
- Формировать навыки безопасного поведения в подвижных играх и при пользовании спортивным инвентарем.
- Напоминать детям о том, что кататься на велосипеде можно только под присмотром взрослых, не мешая окружающим.
- Учить правильно пользоваться ножницами (в присутствии взрослых).
- Закреплять правила безопасного передвижения в помещении: осторожно спускаться и подниматься по лестнице; держаться за перила; открывать и закрывать дверь, держась за дверную ручку.
- Продолжать знакомить с культурой поведения на улице и в транспорте.
- Закреплять знания детей о правилах дорожного движения: переходить улицу только со взрослым, в строго отведенных местах и на зеленый сигнал светофора.
- Расширять знания детей о светофоре. Закреплять знания о значении сигналов светофора (на красный свет пешеходы и автомобили стоят, на желтый — готовятся к движению, на зеленый — двигаются).
- Продолжать знакомить с элементами дороги (разделительная полоса, пешеходный переход, остановка общественного транспорта). Напоминать, что пешеходы должны переходить дорогу по наземному, подземному или пешеходному переходу «Зебра».
- Закреплять знания о специальных видах транспорта: «Скорая помощь» (едет по вызову к больным людям), пожарная машина (едет тушить пожар), «Милиция» (едет на помощь людям, попавшим в беду), машина МЧС.
- Познакомить с дорожными знаками: «Пешеходный переход», «Дети», «Остановка общественного транспорта».
- Закреплять знания детей о правилах поведения в общественном транспорте (в общественном транспорте можно ездить только со взрослыми; разговаривать спокойно, не мешая другим пассажирам; слушаться взрослых; соблюдать чистоту и порядок; выходить из транспортного средства можно после того, как вышли взрослые и т.д.).
- Рассказать детям о том, что общественный транспорт нужно ожидать на остановке.
- Объяснять, что остановки общественного транспорта находятся вблизи проезжей части дороги, поэтому, ожидая транспорт, нужно вести себя спокойно (не бегать, не ходить по бордюрам, не толкаться, не выбегать на проезжую часть, не мусорить, не кричать).
- Продолжать формировать элементарные представления о способах взаимодействия с растениями и животными: рассматривать растения, не нанося им вред; наблюдать за животными, не беспокоя их и не причиняя им вреда; кормить животных только с разрешения взрослых; не гладить чужих животных; не приносить животных домой без разрешения взрослых; не брать на руки бездомных животных.

- Объяснять детям, что нельзя без разрешения взрослых рвать растения и есть их — они могут оказаться ядовитыми.
- Формировать привычку экономить воду — закрывать за собой кран с водой. __

Содержание психолого-педагогической работы:

5-6 лет:

Развитие общения и взаимодействия ребенка со взрослыми и сверстниками. Становление самостоятельности, целенаправленности и саморегуляции собственных действий; развитие социального и эмоционального интеллекта, эмоциональной отзывчивости, сопереживания, формирование готовности к совместной деятельности со сверстниками

Сюжетно-ролевые игры

- Совершенствовать и расширять игровые замыслы и умения детей, Формировать желание организовывать сюжетно-ролевые игры.
- Поощрять расширение выбора тем для игры; учить развивать сюжет на основе знаний, полученных при восприятии окружающего, из литературных произведений и телевизионных передач, экскурсий, выставок, путешествий, походов.
- Развивать умение согласовывать тему игры; распределять роли, подготавливать необходимые условия, договариваться о последовательности совместных действий, налаживать и регулировать контакты в совместной игре: договариваться, мириться, уступать, убеждать и т. д.; самостоятельно разрешать конфликты, возникающие в ходе игры. Способствовать укреплению возникающих устойчивых детских игровых объединений.
- Продолжать формировать умение согласовывать свои действия с действиями партнеров, соблюдать в игре ролевые взаимодействия и взаимоотношения. Развивать эмоции, возникающие в ходе ролевых и сюжетных игровых действий с персонажами.
- Закреплять умение усложнять игру путем расширения состава ролей, согласования и прогнозирования ролевых действий и поведения в соответствии с сюжетом игры, увеличения количества объединяемых сюжетных линий.
- Способствовать обогащению знакомой игры новыми решениями, включением в нее продуктивной деятельности (участие взрослого, изменение атрибутики или введение новой роли). Создавать условия для творческого самовыражения; для возникновения новых игр и их развития.
- Развивать умение детей коллективно возводить постройки, необходимые для игры, планировать предстоящую работу, сообща выполнять задуманное; применять конструктивные умения.
- Формировать привычку аккуратно убирать игрушки в отведенное для них место.

Подвижные игры

- Продолжать приучать детей самостоятельно организовывать знакомые подвижные игры; участвовать в играх с элементами соревнования. Знакомить с народными играми.
- Воспитывать умение проявлять честность, справедливость в самостоятельных играх со сверстниками.

Театрализованные игры

- Продолжать развивать интерес к театрализованной игре путем активного вовлечения детей в игровые действия. Вызывать желание попробовать себя в разных ролях.
- Усложнять игровой материал за счет постановки перед детьми все более перспективных (с точки зрения драматургии) художественных задач («Ты была бедной Золушкой, а теперь ты красавица-принцесса», «Эта роль еще -ником не раскрыта»), смены тактики работы над игрой, спектаклем.
- Создавать атмосферу творчества и доверия, давая каждому ребенку возможность высказаться по поводу подготовки к выступлению, процесса игры.

- Развивать умение детей создавать творческие группы для подготовки и проведения спектаклей, концертов, используя все имеющиеся возможности. Развивать умение выстраивать линию поведения в роли, используя атрибуты, детали костюмов, сделанные своими руками.
- Поощрять импровизацию, формировать умение свободно чувствовать себя в роли.
- Воспитывать артистические качества, раскрывать творческий потенциал детей, вовлекая их в различные театрализованные представления: игры в концерт, цирк, показ сценок из спектаклей. Предоставлять детям возможность выступать перед сверстниками, родителями и другими гостями.

Дидактические игры

- Организовывать дидактические игры, объединяя детей в подгруппы по 2-4 человека.
- Закреплять умение выполнять правила игры.
- Формировать желание действовать с разнообразными дидактическими играми и игрушками (народными, электронными, компьютерными играми и др.).
- Побуждать к самостоятельности в игре, вызывая у детей эмоционально-положительный отклик на игровое действие.
- Закреплять умение подчиняться правилам в групповых играх. Воспитывать творческую самостоятельность.
- Воспитывать культуру честного соперничества в играх-соревнованиях.

Усвоение норм и ценностей, принятых в обществе, включая моральные и нравственные ценности;

- Воспитывать дружеские взаимоотношения между детьми; привычку сообща играть, трудиться, заниматься; стремление радовать старших хорошими поступками; умение самостоятельно находить общие интересные занятия. Воспитывать уважительное отношение к окружающим.
- Учить заботиться о младших, помогать им, защищать тех, кто слабее. Формировать такие качества, как сочувствие, отзывчивость.
- Воспитывать скромность, умение проявлять заботу об окружающих, с благодарностью относиться к помощи и знакам внимания.
- Продолжать обогащать словарь детей «вежливыми» словами (здравствуйте, до свидания, пожалуйста, извините, спасибо и т.д.). Побуждать использовать в речи фольклор (пословицы, поговорки, потешки и др.).
- Формировать у детей умение оценивать свои поступки и поступки сверстников.
- Развивать стремление выражать свое отношение к окружающему, самостоятельно находить для этого различные речевые средства.

Формирование уважительного отношения и чувства принадлежности к своей семье и к сообществу детей и взрослых в Организации;

Образ Я.

- Продолжать развивать представления об изменении позиции ребенка в связи с взрослением (ответственность за младших, уважение и помощь старшим, в том числе пожилым людям и т. д.). Через символические и образные средства помогать ребенку осознавать себя в прошлом, настоящем и будущем. Показывать общественную значимость здорового образа жизни людей вообще, и самого ребенка в частности.
- Развивать осознание ребенком своего места в обществе. Расширять представления о правилах поведения в общественных местах. Углублять представления детей об их обязанностях в группе детского сада, дома, на улице. Формировать потребность вести себя в соответствии с общепринятыми нормами.

Семья.

- Углублять представления о семье и ее истории. Формировать знания о том, где работают родители, как важен для общества их труд. Привлекать детей к посильному участию в подготовке различных семейных праздников, к выполнению постоянных обязанностей по дому.

Детский сад.

- Расширять представления ребенка о себе как о члене коллектива, формировать активную позицию через проектную деятельность, взаимодействие с детьми других возрастных групп, посильное участие в жизни дошкольного учреждения.
- Приобщать к мероприятиям, которые проводятся в детском саду, в том числе и совместно с родителями (спектакли, спортивные праздники и развлечения, подготовка выставок детских работ).

Формирование основ безопасного поведения в быту, социуме, природе

- Закреплять умение соблюдать правила пребывания в детском саду.
- Закреплять умение соблюдать правила участия в играх с природным материалом: беречь постройки, сделанные из песка другими детьми, не кидаться шишками, песком и другими твердыми материалами.
- Закреплять правила безопасного передвижения в помещении (спокойно спускаться и подниматься по лестнице, держаться за перила; открывать и закрывать дверь, держась за дверную ручку).
- Объяснить детям, что в случае необходимости взрослые звонят по телефону «01» (при пожаре), «02» (вызов милиции), «03» («Скорая помощь»).
- Рассказать детям, что в случае неосторожного обращения с огнем или электроприборами может произойти пожар.
- Закреплять представления о правилах поведения с незнакомыми людьми (не разговаривать с незнакомцами, не брать у них различные предметы; при появлении незнакомого человека на участке сообщить об этом воспитателю).
- Закреплять умение называть свою фамилию и имя; фамилию, имя и отчество родителей, домашний адрес и телефон.
- Закреплять знания детей о правилах дорожного движения и поведения на улице. расширять знания о светофоре, который регулирует движение на дороге.
- Познакомить детей с дорожными знаками: «Пешеходный переход», «Дети», «Остановка общественного транспорта», «Подземный пешеходный переход», «Пункт медицинской помощи».
- Закреплять знания о специальном транспорте: «Скорая помощь» (едет по вызову к больным людям), пожарная машина (едет тушить пожар), «Милиция» (едет на помощь людям, попавшим в беду). Познакомить с действиями инспектора ГИБДД в различных ситуациях.
- Закреплять правила поведения в общественном транспорте. Познакомить детей с метро, с правилами безопасного поведения в нем.
- Продолжать объяснять детям, что остановки общественного транспорта находятся вблизи проезжей части дороги, поэтому, ожидая транспорт, нужно вести себя спокойно, держаться за руку взрослого.
- Объяснять детям, что кататься на велосипеде можно только в присутствии взрослых, не мешая окружающим.
- Продолжать формировать навыки культуры поведения в природе (не загрязнять окружающую природу, бережно относиться к растениям и животным и т.д.). Расширять представления о способах правильного взаимодействия с растениями и животными: рассматривать растения, не нанося им вред; рассматривать животных, не беспокоя их и не нанося им вред; кормить животных только вместе со взрослым; чужих животных не гладить; без разрешения взрослого не приносить в дом животных; не брать на руки бездомных животных.
- Дать детям представления о том, что в природе все взаимосвязано (например, одно и то же растение может быть ядовитым для человека и лекарством для животного; вредные для человека насекомые могут быть пищей для земноводных и т.д.).
- Объяснить детям, что рвать растения и есть их нельзя — они могут быть ядовитыми. Рассказать о сборе ягод и растений.

- Формировать умение одеваться по погоде. Объяснить детям, что от переохлаждения и перегрева человек может заболеть.

Содержание психолого-педагогической работы:

6-7 лет:

Развитие общения и взаимодействия ребенка со взрослыми и сверстниками. Становление самостоятельности, целенаправленности и саморегуляции собственных действий; развитие социального и эмоционального интеллекта, эмоциональной отзывчивости, сопереживания, формирование готовности к совместной деятельности со сверстниками

- Продолжать развивать у детей самостоятельность в организации всех видов игр, выполнении правил и норм поведения.
- Развивать инициативу, организаторские способности. Воспитывать умение действовать в команде.

Сюжетно-ролевые игры

- Закреплять умение брать на себя различные роли в соответствии с сюжетом игры; использовать атрибуты, конструкторы, строительный материал.
- Побуждать детей до-своему обустраивать собственную игру самостоятельно подбирать и создавать недостающие для игры предметы (билеты для игры в театр, деньги для покупок).
- Способствовать творческому использованию в играх представлений об окружающей жизни, впечатлений о произведениях литературы, мультфильмах.
- Развивать творческое воображение, способность совместно разворачивать игру, согласовывая собственный игровой замысел с замыслами сверстников. Продолжать формировать умение договариваться, планировать и обсуждать действия всех играющих.
- Воспитывать доброжелательность, готовность выручить сверстника: умение считаться с интересами и мнением товарищей по игре, справедливо решать споры.

Подвижные игры

- Закреплять умение использовать в самостоятельной деятельности разнообразные по содержанию подвижные игры.
- Закреплять умение справедливо оценивать результаты игры. Развивать интерес к народным играм.

Театрализованные игры

- Развивать самостоятельность дошкольников в организации театрализованных игр.
- Совершенствовать умение самостоятельно выбирать сказку, стихотворение, песню для постановки; готовить необходимые атрибуты и декорация для будущего спектакля; распределять между собой обязанности и роли.
- Развивать творческую самостоятельность, эстетический вкус в передаче образа; отчетливость произношения. Закреплять умение использованные средства выразительности (поза, жесты, мимика, интонация, движения).
- Воспитывать любовь к театру.
- Широко использовать в театрализованной деятельности детей разные виды театра (бибабо, пальчиковый, баночный, театр картинок, перчаточный, кукольный и др.).
- Воспитывать навыки театральной культуры, приобщать к театральному искусству через просмотр театральных постановок, видеоматериалов. Рассказывать детям о театре, театральных профессиях.
- Помогать постигать художественные образы, созданные средствами театральной выразительности (свет, грим, музыка, слово, хореография, декорации и др.).

Дидактические игры

- Закреплять умение детей играть в различные дидактические игры (лого, мозаика, бирюльки и др.). Развивать умение организовывать игры, исполнять роль ведущего. Закреплять умение согласовывать свои действия с действиями ведущего и других участников игры.
- Развивать сообразительность, умение самостоятельно решать поставленную задачу.
- Привлекать к созданию некоторых дидактических игр («Шумелки», «Шуршалки» и т. д.).
- Развивать и закреплять сенсорные способности.

Формирование позитивных установок к различным видам труда и творчества;

- Воспитывать потребность трудиться.

Самообслуживание.

- Закреплять умение самостоятельно и быстро одеваться и раздеваться, складывать в шкаф одежду, ставить на место обувь, сушить при необходимости мокрые вещи, ухаживать за обувью (мыть, протирать, чистить).
- Приучать относить после еды и аккуратно складывать в раковину посуду.
- Закреплять умение замечать и устранять беспорядок в своем внешнем виде, тактично сообщать товарищу о необходимости что-то поправить в костюме, причёске.
- Закреплять умение самостоятельно и своевременно готовить материалы и пособия к занятию, без напоминания убирать свое рабочее место.

Хозяйственно бытовой труд.

- Закреплять умение поддерживать порядок в группе и на участке: протирать и мыть игрушки, строительный материал, вместе с воспитателем ремонтировать книги, игрушки (в том числе книги и игрушки воспитанников младших групп).
- Продолжать закреплять умение самостоятельно наводить порядок на участке детского сада: подметать и очищать дорожки от мусора, зимой — от снега; поливать песок в песочнице; украшать участок к праздникам.
- Закреплять умение самостоятельно, быстро и красиво убирать постель после сна.
- Приучать добросовестно выполнять обязанности дежурных по столовой: полностью сервировать столы и вытирать их после еды, подметать пол.

сервировать столы и вытирать их после еды, подметать пол.

Труд в природе.

- Воспитывать трудолюбие, наблюдательность, бережное отношение к окружающей природе.
- Закреплять умение самостоятельно и ответственно выполнять обязанности дежурного в уголке природы: поливать комнатные растения, рыхлить почв. бу. мыть кормушки, готовить корм рыбам, птицам, морским свинкам и т. п.
- Осенью привлекать детей к уборке овощей с огорода, сбору семян, выкапыванию луковиц, клубней цветов, перекапыванию грядок, пересаживанию цветущих растений из грунта в уголок природы.
- Зимой привлекать к сгребанию снега к стволам деревьев и кустарникам, выращиванию зеленого корма для птиц и животных (обитателей уголка природы), посадке корнеплодов выращиванию с помощью воспитателя цветов к праздникам.
- Весной привлекать детей к перекапыванию земли на огороде и в цветнике, к посеву семян (овощей, цветов), высадке рассады.
- Летом привлекать к участию в рыхлении почвы, прополке и окучивании, поливе грядок и клумб.

Ручной труд

Работа с бумагой и картоном.

- Закреплять умение складывать бумагу прямоугольной, квадратной, круглой формы в разных направлениях (пилотка); использовать разную по фактуре бумагу, делать разметку с помощью шаблона; создавать игрушки-забавы (мишка- физкультурник, клюющий петушок и др.).

- Формировать умение создавать предметы из полосок цветной бумаги (коврик, дорожка, закладка), подбирать цвета и их оттенки при изготовлении игрушек, сувениров, деталей костюмов и украшений к праздникам. Формировать умение использовать образец. Учить детей создавать объемные игрушки в технике оригами.

Работа с тканью.

- Формировать умение вдевать нитку в иголку, завязывать узелок; пришивать пуговицу, вешалку; шить простейшие изделия (мешочек для семян, фартучек для кукол, игольница) швом «вперед иголку».
- Закреплять умение делать аппликацию, используя кусочки ткани разнообразной фактуры (шелк для бабочки, байка для зайчика и т. д.), наносить контур с помощью мелка и вырезать в соответствии с задуманным сюжетом.

Работа с природным материалом.

- Закреплять умение создавать фигуры людей, животных, птиц из желудей, шишек, косточек, травы, веток, корней и других материалов, передавать выразительность образа, создавать общие композиции («Лесная поляна», «Сказочные герои»).
- В процессе работы развивать фантазию, воображение. Закреплять умение аккуратно и экономно использовать материалы.
- Приучать детей старательно, аккуратно выполнять поручения, беречь материалы и предметы, убирать их на место после работы.
- Воспитывать желание участвовать в совместной трудовой деятельности наравне со всеми, стремление быть полезными окружающим, радовать результатам коллективного труда.
- Расширять представления детей о труде взрослых, о значении их труду взрослых для общества. Воспитывать уважение к людям труда.
- Продолжать развивать интерес к различным профессиям, в частности, к профессиям родителей и месту их работы.
- Продолжать знакомить детей с профессиями, связанными со спецификой родного города (поселка).

Усвоение норм и ценностей, принятых в обществе, включая моральные и нравственные ценности;

- Продолжать воспитывать дружеские взаимоотношения между детьми, привычку сообща играть, трудиться, заниматься самостоятельно выбранным делом.
- Формировать умение договариваться, помогать друг другу; стремление радовать старших хорошими поступками.
- Продолжать воспитывать уважительное отношение к окружающим. Объяснять детям, что не следует вмешиваться в разговор взрослых; важно слушать собеседника и без надобности не перебивать.
- Продолжать воспитывать заботливое отношение к малышам, пожилым людям; желание помогать им.
- Формировать такие качества, как сочувствие, отзывчивость, справедливость, скромность, коллективизм.
- Формировать умение спокойно отстаивать свое мнение.
- Развивать волевые качества: умение ограничивать свои желания, подняться требованиям взрослых и выполнять установленные нормы поведения, в своих поступках следовать положительному примеру.
- Продолжать обогащать словарь формулами словесной вежливости приветствие, прощание, просьбы, извинения).

Формирование уважительного отношения и чувства принадлежности к своей семье и к сообществу детей и взрослых в Организации;

Образ Я.

- Развивать представления о временной перспективе личности, об изменении позиции человека с возрастом (ребенок посещает детский сад, школьник учится, взрослый

работает, пожилой человек передает свой опыт другим поколениям). Углублять представления ребенка о себе в прошлом, настоящем и будущем.

- Расширять представления детей об их обязанностях, прежде всего в связи с подготовкой к школе.

Семья.

- Расширять представления детей об истории семьи в контексте истории родной страны (роль каждого поколения в разные периоды истории страны). Рассказывать детям о воинских наградах дедушек, бабушек, родителей. Закреплять знание домашнего адреса и телефона, имен и отчеств родителей, их профессий.

Детский сад.

- Формировать представления о себе как об активном члене коллектива через проектную деятельность, охватывающую детей младших возрастных групп и родителей, участие в жизни дошкольного учреждения (адаптация младших дошкольников, подготовка к праздникам, выступлениям, соревнованиям в детском саду и за его пределами и др.).
- Привлекать детей к созданию развивающей среды дошкольного учреждения (мини-музеев, выставок, библиотеки, конструкторских мастерских и др.).

Формирование основ безопасного поведения в быту, социуме, природе

- Закреплять умение соблюдать правила пребывания в детском саду.
- Закреплять умение называть свою фамилию и имя; фамилию, имя и отчество родителей, домашний адрес и телефон.
- Закреплять знания о том, что в случае необходимости взрослые звонят по телефону «01» (при пожаре), «02» (вызов милиции), «03» («Скорая помощь»).
- Напоминать детям, что в случае неосторожного обращения с огнем или электроприборами может произойти пожар.
- Закреплять представления детей о правилах поведения с незнакомыми людьми.
- Закреплять знания о правилах дорожного движения и поведения на улице. Расширять знания о светофоре.
- Закреплять знания детей о специальном транспорте.
- Закреплять знания о правилах поведения в общественном транспорте.
- Напоминать, что кататься на велосипеде можно только в присутствии взрослых, не мешая окружающим.
- Продолжать формировать навыки культуры поведения в природе. Расширять представления о способах правильного взаимодействия с растениями и животными,
- Расширять представления о том, что в природе все взаимосвязано (например, одно и то же растение может быть ядовитым для человека и лекарственным для животного; вредные для человека насекомые могут быть полезны для земноводных и т.д.).
- Напоминать детям, что рвать растения и есть их нельзя.
- Закреплять представление о том, что следует одеваться по погоде.

3.1. Содержание образовательной области **«Социально-коммуникативное развитие»** **(часть Программы, формируемая участниками образовательных отношений).**

Социально-коммуникативное развитие направлено на усвоение детьми таких правил поведения, которые дети должны выполнять неукоснительно, так как от этого зависят их здоровье и безопасность. Для этого очень важно найти адекватный способ объяснения детям этих правил, а затем следить за их выполнением.

(Авдеева Н.Н., Князева Н.Л., Стеркина Р.Б.. Безопасность: Учебное пособие по основам безопасности жизнедеятельности детей старшего дошкольного возраста.

Формирование экологической воспитанности у дошкольников, предполагающей развитие у детей представлений. Знаний о ценности природы и правилах поведения в ней, формирование умений разнообразной деятельности в природе и становление экологически ориентированного взаимодействия с ее объектами, накопление детьми эмоционального позитивного опыта общения с природой. (**«Юный эколог» С.Н.Николаева.**)

Приобщение дошкольников к общечеловеческим нравственным ценностям через широкое использование всех видов фольклора (сказки, песенки, пословицы, поговорки, хороводы, народные игры и т.д.).

(Князева О.Л., Маханева М.Д. Приобщение детей к истокам русской народной культуры: Программа. Учебно-методическое пособие.

3.1. Формы, способы, методы и средства реализации Программы с учетом возрастных и индивидуальных особенностей воспитанников

В дошкольном учреждении создана развивающая предметно-развивающая среда, соответствующий учебно-методический комплекс, наглядные пособия для реализации программы **«ОСНОВЫ БЕЗОПАСНОСТИ ДЕТЕЙ ДОШКОЛЬНОГО ВОЗРАСТА» (Р. Б. Стеркина, О. Л. Князева, Н. Н. Авдеева)** по возрастным категориям 3-7 лет согласно требованиям ФГОС ДО.

Программа предполагает решение важнейшей социально-педагогической задачи - воспитания у ребенка навыков адекватного поведения в различных неожиданных ситуациях. Адаптирована к психолого-педагогическим условиям д/с на основе федерального образовательного государственного стандарта дошкольного образования. Содержит комплекс материалов, обеспечивающих стимулирование в дошкольном детстве самостоятельности и ответственности за свое поведение.

Цель — сформировать у ребенка навыки разумного поведения, научить адекватно вести себя в опасных ситуациях дома и на улице, в городском транспорте, при общении с незнакомыми людьми, взаимодействии с пожароопасными и другими предметами, животными и ядовитыми растениями; способствовать становлению основ экологической культуры, приобщению к здоровому образу жизни.

Программа состоит из введения и шести разделов, содержание которых отражает изменения в жизни современного общества и

тематическое планирование, в соответствии с которыми строится образовательная работа с детьми.

Основные разделы курса.

- 1. Ребенок и другие люди** — формирование у детей знания об осторожном обращении с опасными предметами и правильном поведении при контактах с незнакомыми людьми.
- 2. Ребенок и природа** - развитие основ экологической культуры ребенка и формирование бережного отношения к природе.
- 3. Ребенок дома** - формирование умения правильно обращаться с предметами домашнего быта, являющимися источником потенциальной опасности для детей.
- 4. Здоровье ребенка** - формирование ценностей здорового образа жизни.
- 5. Эмоциональное благополучие ребенка** – сохранение физического и психического здоровья детей, взаимосвязь образа жизни и здоровья человека.
- 6. Ребенок на улице** — проблемы безопасного поведения во дворе, на улице, в общественном транспорте

В силу особой значимости охраны жизни и здоровья детей педагоги обязательно соблюдают основные **принципы программы:**

- полноты (реализации всех ее разделов)
- системности
- учета условий городской и сельской местности
- сезонности
- возрастной адресованности.

Определить, правильно или неправильно ведет себя человек в тех или иных обстоятельствах очень сложно. Задача взрослых (педагогов и родителей) состоит не только в том, чтобы оберегать и защищать ребенка, но и в

том, чтобы подготовить его к встрече с различными сложными, а порой опасными жизненными ситуациями.

Безопасность - это не просто сумма усвоенных знаний, а умение правильно себя вести в различных ситуациях. Кроме того, дети могут оказаться в непредсказуемой ситуации на улице и дома, поэтому главной задачей взрослых является стимулирование развития у них самостоятельности и ответственности. В связи с этим традиционные формы обучения, принятые в ДОУ, используются лишь частично, а большее внимание уделяется организации различных видов деятельности, направленной на приобретение детьми определенного навыка поведения, опыта. Ведь все, чему учат детей, они должны уметь применять в реальной жизни, на практике.

Определяя основное содержание и направление развития детей, за каждым педагогом остается право на использование **различных форм и методов** организации обучения с учетом индивидуальных и возрастных особенностей детей, социокультурных различий, своеобразия домашних и бытовых условий, а также общей социально-экономической и криминогенной ситуации. При этом основным ориентиром является учет жизненного опыта детей,

особенностей их поведения, предпочтений.

Кроме того, за воспитателем сохраняется право выбора темы недели, с обязательным изучением всех тем в течение учебного года.

Таким образом, опираясь на уже имеющиеся у детей знания и представления, воспитатели

могут выделить те направления, по которым необходимо провести специальное обучение и выбрать адекватную методику (игра, чтение, беседа, наблюдение, поисково-исследовательская деятельность и т.д.).

Реализация содержания программы происходит в течение всего дня нахождения ребенка в ДОУ в организованной образовательной деятельности, режимных моментах, совместной деятельности взрослых и детей, самостоятельной детской деятельности, вовлекаются родители в образовательный процесс (создают семейные проекты, стенгазеты, обмениваются опытом и т.д.)

№	Образовательная область	Деятельность по реализации образовательных областей в совместной деятельности педагога с детьми и самостоятельной деятельности детей		
		Формы, способы, методы и средства реализации	Для детей от 2 до 3 лет	Для детей от 3 до 7 лет

		Программы с учетом возрастных и индивидуальных особенностей воспитанников		
3.	<i>Социально-коммуникативное развитие.</i>	Коммуникативная деятельность		
		- решение ситуаций,	ежедневно	ежедневно
		- утренний прием детей,	ежедневно	ежедневно
		индивидуальные и подгрупповые беседы,	1 раз в месяц	1 раз в неделю
		-Игры-диалоги;	ежедневно	ежедневно
		-Чтение художественных произведений;	1 раз в неделю	1 раз в неделю
		-наблюдения;	ежедневно	ежедневно
		-рассматривание;	ежедневно	ежедневно
		-экскурсия;	-	1 раз в месяц
		-проектная деятельность.	-	1 раз в неделю
		Игровая деятельность		
		- утренний прием детей, индивидуальные и подгрупповые беседы,	ежедневно	ежедневно
		- оценка эмоционального настроения группы с последующей коррекцией плана работы,	ежедневно	ежедневно
		- формирование навыков культуры еды,	ежедневно	ежедневно
- игры-занятия по разделу «Кто такие мы»,	ежедневно	ежедневно		

	- ласковая минутка.	ежедневно	ежедневно
	- решение ситуаций,	ежедневно	ежедневно
	- формирование навыков культуры поведения.	ежедневно	ежедневно
	- этика быта, трудовые поручения,	ежедневно	ежедневно
	- Дни полезных дел,	-	1 раз в неделю
	- сюжетно-ролевые игры	ежедневно	ежедневно
	- Дидактические игры	ежедневно	ежедневно
	- дни именинников.	1 раз в месяц	1 раз в месяц
	предметная деятельность и игры с составными и динамическими игрушками;		
	- утренний прием детей, индивидуальные и подгрупповые беседы,	ежедневно	
	- оценка эмоционального настроения группы с последующей коррекцией плана работы,	ежедневно	
	- формирование навыков культуры еды,	ежедневно	
	- игры-занятия по разделу «Кто такие мы»,	ежедневно	
	- ласковая минутка.	ежедневно	
	- решение ситуаций,	ежедневно	
	- формирование навыков	ежедневно	

	культуры поведения.		
	- этика быта, трудовые поручения,	ежедневно	
	- сюжетно-ролевые игры	ежедневно	
	- Дидактические игры	ежедневно	
	- дни именинников.	1 раз в месяц	
	Самообслуживание и элементарный бытовой труд		
	- трудовые поручения	ежедневно	ежедневно
	- дидактические игры	ежедневно	ежедневно
	-самообслуживание	ежедневно	ежедневно
	-дежурства	ежедневно	ежедневно
	-хозяйственно-бытовой труд	-	1 раз в неделю
	-ручной труд	-	1 раз в 2 недели
	-труд в природе	-	ежедневно
	- индивидуальная работа	ежедневно	ежедневно
	-сюжетно-ролевая игра	ежедневно	ежедневно
	-экскурсии	-	1 раз в месяц
	-наблюдения	ежедневно	ежедневно
	самообслуживание и действия с бытовыми предметами-орудиями (ложка, совок, лопатка и пр.),		
	- дидактические игры	ежедневно	
	-самообслуживание	ежедневно	
	- индивидуальная работа	ежедневно	
	-сюжетно-ролевая игра	ежедневно	
	-действия с бытовыми предметами -орудиями	ежедневно	

Содержание форм, методов, приемов психолого-педагогической работы по образовательной области «Социально-коммуникативное развитие»

- Присвоение норм и ценностей, принятых в обществе, включая моральные и нравственные ценности
- Развитие общения и взаимодействия ребёнка со взрослыми и сверстниками
- Становление самостоятельности, целенаправленности и саморегуляции собственных действий
- Развитие социального и эмоционального интеллекта, эмоциональной отзывчивости, сопереживания
- Формирование готовности к совместной деятельности
- Формирование уважительного отношения и чувства принадлежности к своей семье и сообществу детей и взрослых в организации
- Формирование позитивных установок к различным видам труда и творчества
- Формирование основ безопасности в быту, социуме, природе

Раздел ы блоки	Осуществляемая образовательная деятельность			
	в организованной детской деятельности	в ходе режимных моментов	в самостоятельной детской деятельности	при взаимодействии с семьями
Первая младшая группа				
<i>Развитие игровой деятельности детей</i>				
	Игры-занятия, сюжетно-ролевые игры, театрализованные игры, подвижные игры, народные игры, дидактические игры, подвижные игры, чтение художественной литературы, досуги, праздники, активизирующее игровое общение воспитателей с детьми	Рассказ и показ воспитателя, беседы, поручения, использование естественно возникающих ситуаций.	Игра, подражательные действия с предметами, орудиями, дидактическими игрушками, ролевые и сюжетные игры, рассматривание иллюстраций, сюжетных картинок, рисование, лепка.	Беседа, консультации, консультативные встречи по заявкам, открытые занятия, проектная деятельность, досуги, праздники, труд в природе.
<i>Приобщение к элементарным общепринятым нормам и правилам взаимоотношения со сверстниками и взрослыми (в том числе моральным)</i>				
	Занятия по развитию речи и ознакомлению с окружающим, игры-занятия, дидактические игры, использование искусственно созданных ситуаций, чтение художественной литературы.	Побуждение к диалогу, к ответам на вопросы, использование естественно возникающих ситуаций, объяснения.	Игры и действия с предметами, с дидактическими игрушками, с настольным плоскостным театром, рассматривание картинок с изображением различных эмоциональных состояний людей и книжных иллюстраций.	Беседа, консультация. Открытые занятия. Участие в досугах и праздниках. Консультативные встречи по заявкам.
<i>Формирование гендерной, семейной, гражданской принадлежности, патриотических чувств, чувства принадлежности к мировому сообществу</i>				
	Игры-занятия, игры-инсценировки, игры-задания, дидактические игры, обучающие и досуговые игры, народные игры, чтение художественной литературы,	Побуждение к диалогу, к ответам на вопросы, использование естественно возникающих ситуаций, объяснения, рассказ воспитателя.	Игра, предметная деятельность, ориентированная на зону ближайшего развития (игровую деятельность). Действия с предметами, орудиями, рассматривание иллюстраций.	Беседа, консультации, консультативные встречи по заявкам, открытые занятия

праздники,			
<i>Развитие трудовой деятельности.</i>			
Разыгрывание игровых ситуаций, Игры-занятия, игры-упражнения, Показ, объяснение, личный пример педагога, труд в природе, индивидуальная работа (самообслуживание), поручения	Утренний приём, завтрак, занятия, игра, одевание на прогулку, прогулка, возвращение с прогулки, обед, подготовка ко сну, подъём после сна, полдник, игры, подготовка к вечерней прогулке, вечерняя прогулка	Действия с предметами, действия с игрушками, рассматривание иллюстраций, картинок	Консультации, семинары, Родительские собрания, субботники, круглые столы, мастер-классы, совместный труд детей и взрослых, труд в природе, творческие задания, изготовление атрибутов, создание предметно-развивающей среды, дни открытых дверей проектная деятельность
<i>Воспитание ценностного отношения к собственному труду, труду других людей и его результатам.</i>			
Разыгрывание игровых ситуаций, Игры-занятия, игры-упражнения, работа в книжном уголке, показ детям труда взрослых, индивидуальная работа (самообслуживание), поручения	Утренний приём, завтрак, занятия, игра, одевание на прогулку, прогулка, возвращение с прогулки, обед, подготовка ко сну, подъём после сна, полдник, игры, подготовка к вечерней прогулке, вечерняя прогулка	Действия с предметами, действия с игрушками, рассматривание иллюстраций, картинок	Консультации, семинары, Родительские собрания, субботники, круглые столы, мастер-классы, совместный труд детей и взрослых, труд в природе, творческие задания, изготовление атрибутов, создание предметно-развивающей среды, дни открытых дверей проектная деятельность
<i>Формирование первичных представлений о труде взрослых, его роли в обществе и жизни каждого человека.</i>			
Разыгрывание игровых ситуаций, Игры-занятия, игры-упражнения, работа в книжном уголке индивидуальная работа (самообслуживание), поручения	Утренний приём, завтрак, занятия, игра, одевание на прогулку, прогулка, возвращение с прогулки, обед, подготовка ко сну, подъём после сна, полдник, игры, подготовка к вечерней прогулке, вечерняя прогулка	Действия с предметами, действия с игрушками, рассматривание иллюстраций, картинок	Консультации, семинары, Родительские собрания, субботники, круглые столы, мастер-классы, совместный труд детей и взрослых, труд в природе, творческие задания, изготовление атрибутов, создание предметно-

			развивающей среды, дни открытых дверей проектная деятельность
Безопасность			
<ul style="list-style-type: none"> - обучающие игры с предметами - игры-забавы - развлечения - театрализации (доступными видами театра) - беседы - разыгрывание сюжета - организация практических действий детей и экспериментирование - слушание и проигрывание коротких текстов (стихов, рассказов, сказок), познавательных сюжетов - использование информационно-компьютерных технологий и технических средств обучения (презентации, видеофильмы, мультфильмы) 	<ul style="list-style-type: none"> - во всех режимных моментах: утренний прием, утрення гимнастика, приемы пищи, занятия, самостоятельная деятельность, прогулка, подготовка ко сну, дневной сон 	<ul style="list-style-type: none"> - действия с предметами - игры-забавы - дидактические игры - подвижные игры - сюжетные игры 	<ul style="list-style-type: none"> - развлечения - театрализации - консультации - родительские собрания - использование информационно-компьютерных технологий и технических средств обучения (демонстрация видеофильмов, презентаций и др.) - оформление стендов, «уголков родителей» - дни открытых дверей - тематические недели
Вторая младшая группа			
Развитие игровой деятельности			
<p>Игры-занятия, сюжетно-ролевые игры, театрализованные игры, подвижные игры, народные игры, дидактические игры, подвижные игры, чтение художественной литературы, досуги, праздники, активизирующее игру проблемное общение воспитателей с детьми</p>	<p>Рассказ и показ воспитателя, беседы, поручения, использование естественно возникающих ситуаций.</p>		<p>Беседа, консультации, консультативные встречи по заявкам, открытые занятия, проектная деятельность, досуги, праздники, труд в природе.</p>
Приобщение к элементарным общепринятым нормам и правилам взаимоотношения со сверстниками и взрослыми (в том числе моральным)			
<p>Занятия, наблюдения, чтение художественной литературы, досуги, праздники, обучающие игры, досуговые игры, народные игры, дидактические игры, индивидуальная</p>	<p>Рассказ и показ воспитателя, беседы, поручения, использование естественно возникающих ситуаций.</p>	<p>Игра, подражательные действия с предметами, орудиями, дидактическими игрушками, ролевые игры, рассматривание иллюстраций, сюжетных картинок</p>	<p>Беседа, консультации, консультативные встречи по заявкам, открытые занятия, проектная деятельность, досуги, праздники, труд в природе.</p>

работа.			
Формирование гендерной, семейной, гражданской принадлежности, патриотических чувств, чувства принадлежности к мировому сообществу			
Занятия, наблюдения, чтение художественной литературы, досуги, праздники, обучающие игры, досуговые игры, народные игры. дидактические игры, индивидуальная работа.	Рассказ и показ воспитателя, беседы, поручения, использование естественно возникающих ситуаций.	Игра, подражательные действия с предметами, орудиями, дидактическими игрушками, ролевые игры, рассматривание иллюстраций, сюжетных картинок	Беседа, консультации, консультативные встречи по заявкам, открытые занятия, проектная деятельность, досуги, праздники, труд в природе.
Развитие трудовой деятельности.			
Разыгрывание игровых ситуаций, Игры-занятия, игры-упражнения, в структуре занятия, экскурсии, поручения, дежурства, показ, объяснение, личный пример педагога, труд рядом, огород на окне, труд на участке, работа в тематических уголках, индивидуальная работа, смоделированная ситуация	Утренний приём, завтрак, занятия, игра, одевание на прогулку, прогулка, возвращение с прогулки, обед, подготовка ко сну, подъём после сна, полдник, игры, подготовка к вечерней прогулке, вечерняя прогулка	Действия с предметами, действия с игрушками, дидактические игры, настольные игры, сюжетно-ролевые игры, игры бытового характера, рассматривание иллюстраций, фотографий, картинок, подражательные действия с предметами, продуктивная деятельность	Консультации, семинары, Семинары-практикумы, открытые занятия, субботники, круглые столы, мастер-классы, совместный труд детей и взрослых, выставки, конкурсы, творческие задания, изготовление атрибутов, создание предметно-развивающей среды, досуги, дни открытых дверей, труд в природе, проектная деятельность, использование информационных компьютерных технологий
Воспитание ценностного отношения к собственному труду, труду других людей и его результатам.			
Разыгрывание игровых ситуаций, Игры-занятия, игры-упражнения, в структуре занятия, экскурсии, поручения, дежурства, показ, объяснение, личный пример педагога, труд рядом, огород на окне, труд на участке, работа в тематических	Утренний приём, завтрак, занятия, игра, одевание на прогулку, прогулка, возвращение с прогулки, обед, подготовка ко сну, подъём после сна, полдник, игры, подготовка к вечерней прогулке, вечерняя прогулка	Действия с предметами, действия с игрушками, дидактические игры, настольные игры, сюжетно-ролевые игры, игры бытового характера, рассматривание иллюстраций, фотографий, картинок, подражательные	Консультации, семинары, Семинары-практикумы, открытые занятия, субботники, круглые столы, мастер-классы, совместный труд детей и взрослых, выставки, конкурсы, творческие задания, изготовление атрибутов, создание предметно-развивающей среды, досуги, дни открытых дверей,

<p>уголках, трудовые поручения, чтение художественных произведений, индивидуальная работа, смоделированная ситуация.</p>		<p>действия с предметами, продуктивная деятельность</p>	<p>труд в природе, проектная деятельность, использование информационных компьютерных технологий</p>
<p>Формирование первичных представлений о труде взрослых, его роли в обществе и жизни каждого человека.</p>			
<p>Разыгрывание игровых ситуаций, Игры-занятия, игры-упражнения, в структуре занятия, экскурсии, поручения, дежурства, показ, объяснение, личный пример педагога, труд рядом, огород на окне, труд на участке, работа в тематических уголках, чтение художественных произведений, индивидуальная работа, смоделированная ситуация.</p>	<p>Утренний приём, завтрак, занятия, игра, одевание на прогулку, прогулка, возвращение с прогулки, обед, подготовка ко сну, подъём после сна, полдник, игры, подготовка к вечерней прогулке, вечерняя прогулка</p>	<p>Действия с предметами, действия с игрушками, дидактические игры, настольные игры, сюжетно-ролевые игры, игры бытового характера, рассматривание иллюстраций, фотографий, картинок, подражательные действия с предметами, продуктивная деятельность</p>	<p>Консультации, семинары, Семинары-практикумы, открытые занятия, субботники, круглые столы, мастер-классы, совместный труд детей и взрослых, выставки, конкурсы, творческие задания, изготовление атрибутов, создание предметно-развивающей среды, досуги, дни открытых дверей, труд в природе, проектная деятельность, использование информационных компьютерных технологий</p>
<p>Безопасность</p>			
<p>- игровые упражнения - индивидуальная работа - игры-забавы - игры-драматизации - досуги - театрализации - беседы - разыгрывание сюжета - экспериментирование с игрушками и природными материалами - слушание и проигрывание коротких текстов (стихов, рассказов, сказок), познавательных сюжетов</p>	<p>- во всех режимных моментах: утренний прием, утренняя гимнастика, приемы пищи, занятия, самостоятельная деятельность, прогулка, подготовка ко сну, дневной сон</p>	<p>- игры-забавы - дидактические игры - подвижные игры - сюжетно-ролевые игры - игровое сотрудничество в рамках одного сюжета - рассматривание иллюстраций и тематических картинок - настольно-печатные игры</p>	<p>- массовые мероприятия, праздники - досуги - открытые занятия - театрализации - консультации - родительские собрания - использование информационно- компьютерных технологий и технических средств обучения (демонстрация видеофильмов, презентаций и др.) - оформление стендов, «уголков</p>

<ul style="list-style-type: none"> - упражнения подражательного и имитационного характера - активизирующее общение педагога с детьми - работа в книжном уголке - чтение литературы с рассматриванием иллюстраций и тематических картинок - работа в тематических уголках - использование информационно-компьютерных технологий и технических средств обучения (презентации, видеофильмы, мультфильмы) 			<p>родителей»</p> <ul style="list-style-type: none"> - дни открытых дверей - тематические недели
Средняя группа			
<i>Развитие игровой деятельности детей</i>			
<p>Игры-занятия, сюжетно-ролевые игры, театрализованные игры, подвижные игры, народные игры, дидактические игры, подвижные игры, настольно-печатные игры, чтение художественной литературы, досуги, праздники, активизирующее игру проблемное общение воспитателей с детьми</p>	<p>Рассказ и показ воспитателя, беседы, поручения, использование естественно возникающих ситуаций.</p>	<p>Игра, подражательные действия с предметами, орудиями, игры с дидактическими игрушками, несложными дидактическими и настольно-печатными играми, сюжетно-ролевые игры, инсценировка знакомых литературных произведений, рассматривание иллюстраций, сюжетных картинок</p>	<p>Беседа, консультации, консультативные встречи по заявкам, открытые занятия, проектная деятельность, досуги, праздники, совместные спектакли.</p>
<i>Приобщение к элементарным общепринятым нормам и правилам взаимоотношения со сверстниками и взрослыми (в том числе моральным)</i>			
<p>Игры-занятия, сюжетно-ролевые игры, театрализованные игры, подвижные игры, народные игры, чтение художественной литературы, досуги, праздники, активизирующее игру проблемное общение воспитателей с детьми</p>	<p>Рассказ и показ воспитателя, беседы, поручения, использование естественно возникающих ситуаций.</p>		
<i>Формирование гендерной, семейной, гражданской принадлежности, патриотических чувств, чувства принадлежности к мировому сообществу</i>			
<p>Игры-занятия, сюжетно-ролевые игры, театрализованные игры,</p>	<p>Рассказ и показ воспитателя, беседы, поручения, использование</p>	<p>Самостоятельные игры различного вида, инсценировка</p>	<p>Беседа, консультации, консультативные встречи</p>

подвижные игры, народные игры, дидактические игры, подвижные игры, настольно-печатные игры, чтение художественной литературы, досуги, праздники, активизирующее игру проблемное общение воспитателей с детьми	естественно возникающих ситуаций. Проектная, поисково-исследовательская деятельность	знакомых литературных произведений, кукольный театр, рассматривание иллюстраций, сюжетных картинок.	по заявкам, открытые занятия, проектная деятельность, досуги, праздники, совместные спектакли
<i>Развитие трудовой деятельности.</i>			
Разыгрывание игровых ситуаций, Игры-занятия, игры-упражнения, в структуре занятия, дежурства, экскурсии, поручения, показ, объяснение, личный пример педагога, труд рядом, огород на окне, труд в природе, работа в тематических уголках, индивидуальная работа, трудовые поручения, досуги, использование информационных компьютерных технологий	Утренний приём, завтрак, занятия, игра, одевание на прогулку, прогулка, возвращение с прогулки, обед, подготовка ко сну, подъём после сна, полдник, игры, подготовка к вечерней прогулке, вечерняя прогулка	Дидактические игры, настольные игры, сюжетно-ролевые игры, игры бытового характера, народные игры, рассматривание иллюстраций, фотографий, картинок, подражательные действия с предметами, продуктивная деятельность	Консультации, семинары, Семинары-практикумы, открытые занятия, субботники, круглые столы, мастер-классы, совместный труд детей и взрослых, выставки, конкурсы, творческие задания, изготовление атрибутов, создание предметно-развивающей среды, досуги, дни открытых дверей, труд в природе, проектная деятельность, использование информационных компьютерных технологий
<i>Воспитание ценностного отношения к собственному труду, труду других людей и его результатам.</i>			
Разыгрывание игровых ситуаций, Игры-занятия, игры-упражнения, в структуре занятия, дежурства, экскурсии, поручения, показ, объяснение, личный пример педагога, труд рядом,	Утренний приём, завтрак, занятия, игра, одевание на прогулку, прогулка, возвращение с прогулки, обед, подготовка ко сну, подъём после сна, полдник, игры, подготовка к вечерней прогулке, вечерняя прогулка	Дидактические игры, настольные игры, сюжетно-ролевые игры, игры бытового характера, народные игры, рассматривание иллюстраций, фотографий, картинок, подражательные действия с предметами, продуктивная	Консультации, семинары, Семинары-практикумы, открытые занятия, субботники, круглые столы, мастер-классы, совместный труд детей и взрослых, выставки, конкурсы, творческие задания, изготовление атрибутов, создание предметно-развивающей

<p>огород на окне, труд в природе, работа в тематических уголках, индивидуальная работа, трудовые поручения, досуги, использование информационных компьютерных технологий</p>		<p>деятельность</p>	<p>среды, досуги, дни открытых дверей, труд в природе, проектная деятельность, использование информационных компьютерных технологий</p>
<p>Формирование первичных представлений о труде взрослых, его роли в обществе и жизни каждого человека.</p>			
<p>Разыгрывание игровых ситуаций, Игры-занятия, игры-упражнения, в структуре занятия, экскурсии, поручения, показ, объяснение, личный пример педагога, труд рядом, труд на участке, работа в тематических уголках, чтение художественных произведений, досуги, использование информационных компьютерных технологий</p>	<p>Утренний приём, завтрак, занятия, игра, одевание на прогулку, прогулка, возвращение с прогулки, обед, подготовка ко сну, подъём после сна, полдник, игры, подготовка к вечерней прогулке, вечерняя прогулка</p>	<p>Дидактические игры, настольные игры, сюжетно-ролевые игры, игры бытового характера, народные игры, рассматривание иллюстраций, фотографий, картинок, подражательные действия с предметами, продуктивная деятельность</p>	<p>Консультации, семинары, Семинары-практикумы, открытые занятия, субботники, круглые столы, мастер-классы, совместный труд детей и взрослых, выставки, конкурсы, творческие задания, изготовление атрибутов, создание предметно-развивающей среды, досуги, дни открытых дверей, труд в природе, проектная деятельность, использование информационных компьютерных технологий</p>
<p>Безопасность</p>			
<ul style="list-style-type: none"> - игровые занятия - игровые упражнения - индивидуальная работа - игры-забавы - игры-драматизации - досуги - театрализации 	<p>- во всех режимных моментах: утренний прием, утренняя гимнастика, приемы пищи, занятия, самостоятельная деятельность, прогулка, подготовка ко сну, дневной сон</p>	<ul style="list-style-type: none"> - игры-забавы - дидактические игры - подвижные игры - сюжетно-ролевые игры - игровое сотрудничество в рамках одного сюжета - рассматривание иллюстраций и 	<ul style="list-style-type: none"> - массовые мероприятия, праздники - досуги - открытые занятия - театрализации - консультации - родительские собрания

<ul style="list-style-type: none"> - беседы - разыгрывание сюжета - экспериментирование с игрушками и природными материалами - слушание и проигрывание коротких текстов (стихов, рассказов, сказок), познавательных сюжетов - упражнения подражательного и имитационного характера - активизирующее общение педагога с детьми - работа в книжном уголке - чтение литературы с рассматриванием иллюстраций и тематических картинок - использование информационно-компьютерных технологий и технических средств обучения (презентации, видеофильмы, мультфильмы) - трудовые поручения - работа в тематических уголках - целевые прогулки 		<p>тематических картинок</p> <ul style="list-style-type: none"> - настольно-печатные игры - творческая деятельность 	<ul style="list-style-type: none"> - использование информационно-компьютерных технологий и технических средств обучения (демонстрация видеофильмов, презентаций и др.) - оформление стендов, «уголков родителей» - дни открытых дверей - тематические недели
Старшая группа			
<i>Развитие игровой деятельности детей</i>			
<p>Игры-занятия, сюжетно-ролевые игры, театрализованные игры, подвижные игры, народные игры, дидактические игры, подвижные игры, настольно-печатные игры, чтение художественной литературы, досуги, праздники, активизирующее игру проблемное общение воспитателей с детьми</p>	<p>Рассказ и показ воспитателя, беседы, поручения, использование естественно возникающих ситуаций.</p>	<p>Самостоятельные игры различного вида, инсценировка знакомых литературных произведений, кукольный театр, рассматривание иллюстраций, сюжетных картинок.</p>	<p>Беседа, консультации, консультативные встречи по заявкам, открытые занятия, проектная деятельность, досуги, праздники, совместные спектакли</p>
<i>Приобщение к элементарным общепринятым нормам и правилам взаимоотношения со сверстниками и взрослыми (в том числе моральным)</i>			
<p>Дидактические, сюжетно-ролевые, подвижные, совместные с</p>		<p>сюжетные, подвижные игры, рассматривание иллюстраций,</p>	<p>Беседа, консультации, консультативные встречи</p>

воспитателем игры, игры-драматизации, игровые задания, игры-импровизации, чтение художественной литературы, беседы, рисование		фотографий группы, рисование	по заявкам, открытые занятия, проектная деятельность, досуги, праздники, совместные спектакли, экскурсии, походы.соревнования
Формирование гендерной, семейной, гражданской принадлежности, патриотических чувств, чувства принадлежности к мировому сообществу			
Игры-занятия, сюжетно-ролевые игры, театрализованные игры, подвижные игры, народные игры, дидактические игры, подвижные игры, настольно-печатные игры, чтение художественной литературы, досуги, праздники, активизирующее игру проблемное общение воспитателей с детьми	Рассказ и показ воспитателя, беседы, поручения, использование естественно возникающих ситуаций. Проектная, поисково-исследовательская деятельность, макетирование	Самостоятельные игры различного вида, инсценировка знакомых литературных произведений, кукольный театр, рассматривание иллюстраций, сюжетных картинок.	Беседа, консультации, консультативные встречи по заявкам, открытые занятия, проектная деятельность, досуги, праздники, совместные спектакли
Развитие трудовой деятельности.			
Разыгрывание игровых ситуаций, Игры-занятия, игры-упражнения, в структуре занятия, занятия по ручному труду, дежурства, экскурсии, поручения показ, объяснение, личный пример педагога, коллективный труд: -труд рядом, общий труд, огород на окне, труд в природе, работа в тематических уголках, праздники, досуги, экспериментальная деятельность, экскурсии за пределы детского сада, туристические походы, трудовая мастерская	Утренний приём, завтрак, занятия, игра, одевание на прогулку, прогулка, возвращение с прогулки, обед, подготовка ко сну, подъём после сна, полдник, игры, подготовка к вечерней прогулке, вечерняя прогулка	Дидактические игры, настольные игры, сюжетно-ролевые игры, игры бытового характера, народные игры, изготовление игрушек из бумаги, изготовление игрушек из природного материала, рассматривание иллюстраций, фотографий, картинок, самостоятельные игры, игры инсценировки, продуктивная деятельность, ремонт книг	Консультации, семинары, Семинары-практикумы, открытые занятия, субботники, круглые столы, мастер-классы, совместный труд детей и взрослых, выставки, конкурсы, творческие задания, изготовление атрибутов, создание предметно-развивающей среды, досуги, дни открытых дверей, труд в природе, проектная деятельность, использование информационных компьютерных технологий, экскурсии за пределы детского сада, туристическая деятельность
Воспитание ценностного отношения к собственному труду, труду других людей и его результатам.			

<p>Разыгрывание игровых ситуаций, Игры-занятия, игры-упражнения, в структуре занятия, занятия по ручному труду, дежурства, экскурсии, поручения показ, объяснение, личный пример педагога, коллективный труд: -труд рядом, общий труд, огород на окне, труд в природе, работа в тематических уголках, праздники, досуги, экспериментальная деятельность, экскурсии за пределы детского сада, туристические походы, трудовая мастерская</p>	<p>Утренний приём, завтрак, занятия, игра, одевание на прогулку, прогулка, возвращение с прогулки, обед, подготовка ко сну, подъём после сна, полдник, игры, подготовка к вечерней прогулке, вечерняя прогулка</p>	<p>Дидактические игры, настольные игры, сюжетно-ролевые игры, игры бытового характера, народные игры, изготовление игрушек из бумаги, изготовление игрушек из природного материала, рассматривание иллюстраций, фотографий, картинок, самостоятельные игры, игры инсценировки, продуктивная деятельность, ремонт книг</p>	<p>Консультации, семинары, Семинары-практикумы, открытые занятия, субботники, круглые столы, мастер-классы, совместный труд детей и взрослых, выставки, конкурсы, творческие задания, изготовление атрибутов, создание предметно-развивающей среды, досуги, дни открытых дверей, труд в природе, проектная деятельность, использование информационных компьютерных технологий, экскурсии за пределы детского сада, туристическая деятельность</p>
<p>Формирование первичных представлений о труде взрослых, его роли в обществе и жизни каждого человека.</p>			
<p>Разыгрывание игровых ситуаций, Игры-занятия, игры-упражнения, в структуре занятия, занятия по ручному труду, дежурства, экскурсии, поручения показ, объяснение, личный пример педагога, коллективный труд: -труд рядом, общий труд, огород на окне, труд в природе, работа в тематических уголках, праздники, досуги, экспериментальная деятельность,</p>	<p>Утренний приём, завтрак, занятия, игра, одевание на прогулку, прогулка, возвращение с прогулки, обед, подготовка ко сну, подъём после сна, полдник, игры, подготовка к вечерней прогулке, вечерняя прогулка</p>	<p>Дидактические игры, настольные игры, сюжетно-ролевые игры, игры бытового характера, народные игры, изготовление игрушек из бумаги, изготовление игрушек из природного материала, рассматривание иллюстраций, фотографий, картинок, самостоятельные игры, игры инсценировки, продуктивная деятельность, ремонт книг</p>	<p>Консультации, семинары, Семинары-практикумы, открытые занятия, субботники, круглые столы, мастер-классы, совместный труд детей и взрослых, выставки, конкурсы, творческие задания, изготовление атрибутов, создание предметно-развивающей среды, досуги, дни открытых дверей, труд в природе, проектная деятельность, использование информационных компьютерных технологий, экскурсии за пределы детского сада, туристическая деятельность</p>

<p>экскурсии за пределы детского сада, туристические походы, трудова мастерская</p>			
Безопасность			
<ul style="list-style-type: none"> - занятия - игровые упражнения - индивидуальная работа - игры-забавы - игры-драматизации - досуги - театрализации - беседы - разыгрывание сюжета экспериментирование - слушание и проигрывание коротких текстов (стихов, рассказов, сказок), познавательных сюжетов - упражнения подражательного и имитационного характера - активизирующее общение педагога с детьми - работа в книжном уголке - чтение литературы с рассматриванием иллюстраций и тематических картинок - использование информационно-компьютерных технологий и технических средств обучения (презентации, видеофильмы, мультфильмы) - совместная трудовая деятельность - игровые тренинги - составление, историй, рассказов - творческое задание - работа с рабочей тетрадью - обсуждение - игровые ситуации - пространственное моделирование 	<p>- во всех режимных моментах: утренний прием, утрення гимнастика, приемы пищи, занятия, самостоятельная деятельность, прогулка, подготовка ко сну, дневной сон</p>	<ul style="list-style-type: none"> - игры-забавы - дидактические игры - подвижные игры - сюжетно-ролевые игры - рассматривание иллюстраций и тематических картинок - настольно-печатные игры - творческая деятельность 	<ul style="list-style-type: none"> - массовые мероприятия, праздники - досуги - открытые занятия - театрализации - консультации - родительские собрания - использование информационно-компьютерных технологий и технических средств обучения (демонстрация видеофильмов, презентаций и др.) - оформление стендов, «уголков родителей» - выставки детских работ - творческие задания - дни открытых дверей - тематические недели - детско-родительские тренинги - встречи с представителями ГИБДД и ОГПН - экскурсии

- работа в тематических уголках - целевые прогулки - встречи с представителями ГИБДД и ОГПН - экскурсии			
Подготовительная группа			
<i>Развитие игровой деятельности детей</i>			
Игры-занятия, сюжетно-ролевые игры, театрализованные, подвижные, народные, дидактические, подвижные, настольно-печатные, чтение художественной литературы, досуги, праздники, активизирующее игру проблемное общение воспитателей с детьми	Рассказ и показ воспитателя, беседы, поручения, использование естественно возникающих ситуаций.	Самостоятельные игры различного вида, инсценировка знакомых литературных произведений, кукольный театр, рассматривание иллюстраций, сюжетных картинок.	Беседа, консультации, консультативные встречи по заявкам, открытые занятия, проектная деятельность, досуги, праздники, совместные спектакли
<i>Приобщение к элементарным общепринятым нормам и правилам взаимоотношения со сверстниками и взрослыми (в том числе моральным)</i>			
Дидактические, сюжетно-ролевые, подвижные, совместные с воспитателем игры, игры-драматизации, игровые задания, игры-импровизации, чтение художественной литературы, беседы, рисование	Рассказ и показ воспитателя, беседы, поручения, использование естественно возникающих ситуаций.	Сюжетно-ролевые, подвижные и народные игры, инсценировки, рассматривание иллюстраций, фотографий, рисование, лепка.	Беседа, консультации, консультативные встречи по заявкам, открытые занятия, проектная деятельность, досуги, праздники, совместные спектакли, экскурсии, походы, соревнования
<i>Формирование гендерной, семейной, гражданской принадлежности, патриотических чувств, чувства принадлежности к мировому сообществу</i>			
Игры-занятия, сюжетно-ролевые игры, театрализованные игры, подвижные игры, народные игры, дидактические игры, подвижные игры, настольно-печатные игры, чтение художественной литературы, досуги, праздники, активизирующее игру проблемное общение воспитателей с детьми	Рассказ и показ воспитателя, беседы, поручения, использование естественно возникающих ситуаций. Проектная, поисково-исследовательская деятельность, макетирование.	Самостоятельные игры различного вида, инсценировка знакомых литературных произведений, кукольный театр, рассматривание иллюстраций, сюжетных картинок.	Беседа, консультации, консультативные встречи по заявкам, открытые занятия, проектная деятельность, досуги, праздники, совместные спектакли
Развитие трудовой деятельности.			

<p>Разыгрывание игровых ситуаций, Игры-занятия, игры-упражнения, в структуре занятия, занятия по ручному труду, дежурства, экскурсии, поручения показ, объяснение, личный пример педагога, коллективный труд: -труд рядом, общий труд, огород на окне, труд в природе, работа в тематических уголках, праздники, досуги, экспериментальная деятельность, экскурсии за пределы детского сада, туристические походы, трудовая мастерская</p>	<p>Утренний приём, завтрак, занятия, игра, одевание на прогулку, прогулка, возвращение с прогулки, обед, подготовка ко сну, подъём после сна, полдник, игры, подготовка к вечерней прогулке, вечерняя прогулка</p>	<p>Дидактические игры, настольные игры, сюжетно-ролевые игры, игры бытового характера, народные игры, изготовление игрушек из бумаги, изготовление игрушек из природного материала, рассматривание иллюстраций, фотографий, картинок, самостоятельные игры, игры инсценировки, продуктивная деятельность, ремонт книг</p>	<p>Консультации, семинары, Семинары-практикумы, открытые занятия, субботники, круглые столы, мастер-классы, совместный труд детей и взрослых, выставки, конкурсы, творческие задания, изготовление атрибутов, создание предметно-развивающей среды, досуги, дни открытых дверей, труд в природе, проектная деятельность, использование информационных компьютерных технологий, экскурсии за пределы детского сада, туристическая деятельность</p>
--	--	---	---

Воспитание ценностного отношения к собственному труду, труду других людей и его результатам.

<p>Разыгрывание игровых ситуаций, Игры-занятия, игры-упражнения, в структуре занятия, занятия по ручному труду, дежурства, экскурсии, поручения показ, объяснение, личный пример педагога, коллективный труд: -труд рядом, общий труд, огород на окне, труд в природе, работа в тематических уголках, праздники, досуги, экспериментальная деятельность,</p>	<p>Утренний приём, завтрак, занятия, игра, одевание на прогулку, прогулка, возвращение с прогулки, обед, подготовка ко сну, подъём после сна, полдник, игры, подготовка к вечерней прогулке, вечерняя прогулка</p>	<p>Дидактические игры, настольные игры, сюжетно-ролевые игры, игры бытового характера, народные игры, изготовление игрушек из бумаги, изготовление игрушек из природного материала, рассматривание иллюстраций, фотографий, картинок, самостоятельные игры, игры инсценировки, продуктивная деятельность, ремонт книг</p>	<p>Консультации, семинары, Семинары-практикумы, открытые занятия, субботники, круглые столы, мастер-классы, совместный труд детей и взрослых, выставки, конкурсы, творческие задания, изготовление атрибутов, создание предметно-развивающей среды, досуги, дни открытых дверей, труд в природе, проектная деятельность, использование информационных компьютерных технологий, экскурсии за пределы детского сада, туристическая деятельность</p>
--	--	---	---

экскурсии за пределы детского сада, туристические походы, трудова мастерская			
Формирование первичных представлений о труде взрослых, его роли в обществе и жизни каждого человека.			
Разыгрывание игровых ситуаций, Игры-занятия, игры-упражнения, в структуре занятия, занятия по ручному труду, дежурства, экскурсии, поручения показ, объяснение, личный пример педагога, коллективный труд: труд рядом, общий труд, огород на окне, труд в природе, работа в тематических уголках, праздники, досуги, экспериментальная деятельность, экскурсии за пределы детского сада, туристические походы, трудова мастерская	Утренний приём, завтрак, занятия, игра, одевание на прогулку, прогулка, возвращение с прогулки, обед, подготовка ко сну, подъём после сна, полдник, игры, подготовка к вечерней прогулке, вечерняя прогулка	Дидактические игры, настольные игры, сюжетно-ролевые игры, игры бытового характера, народные игры, изготовление игрушек из бумаги, изготовление игрушек из природного материала, рассматривание иллюстраций, фотографий, картинок, самостоятельные игры, игры инсценировки, продуктивная деятельность, ремонт книг	Консультации, семинары, Семинары-практикумы, открытые занятия, субботники, круглые столы, мастер-классы, совместный труд детей и взрослых, выставки, конкурсы, творческие задания, изготовление атрибутов, создание предметно-развивающей среды, досуги, дни открытых дверей, труд в природе, проектная деятельность, использование информационных компьютерных технологий, экскурсии за пределы детского сада, туристическая деятельность
Безопасность			
- занятия - игровые упражнения - индивидуальная работа - игры-забавы - игры-драматизации - досуги - театрализации, беседы - разыгрывание сюжета экспериментирование - слушание и проигрывание коротких текстов (стихов, рассказов, сказок), познавательных сюжетов	- во всех режимных моментах: утренний прием, утренняя гимнастика, приемы пищи, занятия, самостоятельная деятельность, прогулка, подготовка ко сну, дневной сон	- игры-забавы - дидактические игры - подвижные игры - сюжетно-ролевые игры - рассматривание иллюстраций и тематических картинок - настольно-печатные игры - творческая деятельность	- массовые мероприятия, праздники - досуги - открытые занятия - театрализации - консультации - родительские собрания - использование информационно- компьютерных технологий и технических средств обучения (демонстрация видеофильмов, презентаций и др.)

<ul style="list-style-type: none"> - упражнения подражательного и имитационного характера - активизирующее общение педагога с детьми - работа в книжном уголке - чтение литературы с рассматриванием иллюстраций и тематических картинок - использование информационно-компьютерных технологий и технических средств обучения (презентации, видеофильмы, мультфильмы) - трудовая деятельность - игровые тренинги - составление историй, рассказов - работа с рабочей тетрадью - творческое задание - обсуждение - игровые ситуации - пространственное моделирование - работа в тематических уголках - целевые прогулки - встречи с представителями ГИБДД и ОГПН 			<ul style="list-style-type: none"> - оформление стендов, «уголков родителей» - творческие задания - дни открытых дверей - тематические недели - детско-родительские тренинги - встречи с представителями ГИБДД и ОГПН
---	--	--	---

3.1. Программно-методическое обеспечение реализации образовательной области «Социально-коммуникативное развитие»

<p>Методические пособия для педагогов (учебное пособие методические рекомендации, т.д.)</p>	<p>Пособия для детей (рабочие тетради, учебны пособия для детей, раздаточные дидактически альбомы, т.д.)</p>	<p>Демонстрационные и раздаточные материалы (комплекты плагов, учебно-наглядных пособий конструкторов, кубиков и т.д.)</p>
<p>Степаненкова Э.Я., Филенко М.Ф. Дошкольника о правилах дорожного движения: Пособие для воспитателя детского сада – 3-е изд., испр. – М.: Просвещение, 1979.</p> <p>К.Ю. Белая, В.Н. Зимонина, Л.А. Кондрыкинская, Л.В. Куцакова «Как обеспечить безопасность дошкольников» С-Пб «Детство –Пресс.2007г.</p> <p>О.Л. Князева «Безопасность. Ребёнок в городе» Программа «Светофор» - Т. И. Данилова, -М.Скрипторий 2010г</p> <p>Шорыгина Т.А. Беседы о правилах пожарной безопасности Москва «ТЦ Сфера» 2009г 60 с.</p> <p>Ребенок на улице – Л. А. Вдовиченко, –М. Книголюб 2008г.</p> <p>Твоя безопасность – К. Ю. Белая, В. Н. Зимонина, Л. А. Кондрыкинская -М.Скрипторий 2003 2009г</p> <p>Безопасность – Н. Н. Авдеева, О. Л. Князева, Р. Б. Стеркина, С-Пб «Детство –Пресс.2007г.</p> <p>Т.А. Шорыгина Безопасность для малышей –М. Книголюб 2007г.</p> <p>Саулина Т.Ф. Три сигнала светофора. Ознакомление дошкольников с правилами дорожного движения. Для детей 7 лет. М. Мозаика-Синтез.2005.</p> <p>Юзбекова Е.А. Ступеньки творчества –М. Линка-Пресс 2007</p> <p>Артемова Л.В. «Окружающий мир в дидактических играх дошкольников» М: Просвещение 1992г – 96с.</p> <p>Губанова Н.Ф. Развитие игровой деятельности. Система работы во второй младшей группе детского сада. – М.</p>	<p>Д/ игры «Мы едем, едем, едем» «Учись быть пешеходом» «Дорожные знаки» «Путешествие на машинах» «Осторожно, пожар!» «Чрезвычайные ситуации. На прогулке» Магнитная игра по правилам дорожного движения «Дракоша»</p> <p>Д/игры: «Кто я?» «Мое имя». «Какой он (она)?» «Комплименты». «Земля и ее жители». «Играем в профессии» «Кому что нужно» «Я и моя семья» В.И.Натарова Моя страна</p> <p>Д/игры «Играем в профессии» «Кому что нужно»</p>	<p>Комплект дорожных знаков. Для дошкольных и средних общеобразовательных учреждений.</p> <p>Р.Б. Стёркина «Основы безопасности детей дошкольного возраста» (плакаты)</p> <p>Комплект листовок по правилам дорожного движения для дошкольного возраста под ред. О.Ф. Бендура «Стоп, внимание, иди!»</p> <p>Игровой дидактический материал по ОБЖ С.В. Бардиной «Как избежать неприятностей» 2, 3 части.</p> <p>А. Иванов Цикл рассказов по ОБЖ «Азбука безопасности»</p> <p>С.Вохринцева Дидактический материал «Окружающий мир. Москва»</p> <p>Е.Г. Тимошенкова Демонстрационный материал «Беседы по картинкам. Права ребёнка»</p> <p>Наглядно-дидактическое пособие под редакцией А. Дорофеевой «Рассказы по картинкам. Кем быть?»</p> <p>Дидактический альбом «Загляни в альбом и себя найди в нём»</p> <p>Демонстрационный материал «Права ребёнка»</p> <p>Наглядно-дидактическое пособие под редакцией А. Дорофеевой «Рассказы по картинкам. Кем быть?»</p> <p>«Профессии Рассказы по картинкам</p>

<p>МОЗАИКА-СИНТЕЗ, 2010. – 128с.</p> <p>Краснощекова Н.В. « Сюжетно-ролевые игры для детей дошкольного возраста» (Школа развития), Ростов н/д издательство «Феникс» 2007г – 251с.</p> <p>Комратова Н.Г. Грибова Л.Ф. Социально-нравственное воспитание детей 3-4 лет. Игровая и продуктивная деятельность. М.Сфера. 2005</p> <p>Козлова С.А. «Я – человек» - программа социального развития ребёнка, М.»Просвещение» 2007г</p> <p>Губанова Н. Ф. Игровая деятельность в детском саду. — М.: Мозаика-Синтез 2010.</p> <p>Губанова Н. Ф. Развитие игровой деятельности. Система работы в первой младшей группе детского сада. — М.: Мозаика-Синтез, 2007</p> <p>Губанова Н. Ф. Развитие игровой деятельности. Система работы во второй младшей группе детского сада. — М.: Мозаика-Синтез, 2008</p> <p>Губанова Н. Ф. Развитие игровой деятельности. Система работы в средней группе детского сада. —М.; Мозаика-Синтез 2010.</p> <p>Зацепина М. Б. Дни воинской славы. Патриотическое воспитание дошкольников. — М.:Мозаика-Синтез, 2008.</p> <p>Куцакова Л. В. Творим и мастерим. Ручной труд в детском саду и дома.-М.: Мозаика-Синтез, 2007</p> <p>Петрова В. И., Стульник Т.Д. Нравственное воспитание в детском саду.-М.: Мозаика-Синтез, 2010.</p> <p>Петрова В. И., Стульник Т. Д. Этические беседы с детьми 4 лет. — М.: - Мозаика-Синтез, 2007</p> <p>В.Г. Алямовская, К.Ю. Белая «Беседы о поведении ребёнка за столом» -М., Творческий центр Сфера 2006г.</p> <p>Комарова Т. С, Куцакова Л. В., Павлова Л. Ю. Трудовое воспитание в детском саду. — М., Творческий центр Сфера 2006г.М.; Мозаика-Синтез, 2005-2010.</p> <p>Куцакова Л. В. Нравственно-трудовое воспитание в детском саду, —М.:Мозаика- Синтез, 2007.</p>	<p>«Профессии»</p>	
--	--------------------	--

3.2. Содержание образовательной области «Познавательное развитие»

(обязательная часть) предполагает

- развитие интересов детей, любознательности и познавательной мотивации;
- формирование познавательных действий, становление сознания;
- развитие воображения и творческой активности;
- формирование первичных представлений о себе, других людях, объектах окружающего мира, о свойствах и отношениях объектов окружающего мира (форме, цвете, размере, материале, звучании, ритме, темпе, количестве, числе, части и целом, пространстве и времени, движении и покое, причинах и следствиях и др.), о малой родине и Отечестве, представлений о социокультурных ценностях нашего народа, об отечественных традициях и праздниках, о планете Земля как общем доме людей, об особенностях ее природы, многообразии стран и народов мира.
- Формировать познавательные интересы и действия ребенка в различных видах деятельности;
- Организовывать виды деятельности, способствующие развитию мышления и воображения;
- Развивать познавательно-исследовательскую (исследования объектов окружающего мира и экспериментирование с ними) деятельность
- Поддерживать детскую инициативу и самостоятельность в проектной и познавательной деятельности
- Формировать интеллектуальные качества личности (любознательность и др.)
- Формировать предпосылки к учебной деятельности

Основные задачи по тематическим модулям:

Формирование элементарных математических представлений. Формирование элементарных математических представлений, первичных представлений об основных свойствах и отношениях объектов окружающего мира: форме, цвете, размере, количестве, числе, части и целом, пространстве и времени.

Развитие познавательно-исследовательской деятельности. Развитие познавательных интересов детей, расширение опыта ориентировки в окружающем, сенсорное развитие, развитие любознательности и познавательной мотивации; формирование познавательных действий, становление сознания; развитие воображения и творческой активности; формирование первичных представлений об объектах окружающего мира, о свойствах и отношениях объектов окружающего мира (форме, цвете, размере, материале, звучании, ритме, темпе, причинах и следствиях и др.).

Развитие восприятия, внимания, памяти, наблюдательности, способности анализировать, сравнивать, выделять характерные, существенные признаки предметов и явлений окружающего мира; умения устанавливать простейшие связи между предметами и явлениями, делать простейшие обобщения.

Ознакомление с предметным окружением. Ознакомление с предметным миром (название, функция, назначение, свойства и качества предмета); восприятие предмета как творения человеческой мысли и результата труда.

Формирование первичных представлений о многообразии предметного окружения; о том, что человек создает предметное окружение, изменяет и совершенствует его для себя и других людей, делая жизнь более удобной и комфортной. Развитие умения устанавливать причинно-следственные связи между миром предметов и природным миром.

Ознакомление с социальным миром. Ознакомление с окружающим социальным

миром, расширение кругозора детей, формирование целостной картины мира. Формирование первичных представлений о малой родине и Отечестве, представлений о социокультурных ценностях нашего народа, об отечественных традициях и праздниках. Формирование гражданской принадлежности; воспитание любви к Родине, гордости за ее достижения, патриотических чувств. Формирование элементарных представлений о планете Земля как общем доме людей, о многообразии стран и народов мира.

Ознакомление с миром природы. Ознакомление с природой и природными явлениями. Развитие умения устанавливать причинно-следственные связи между природными явлениями. Формирование первичных представлений о природном многообразии планеты Земля. Формирование элементарных экологических представлений. Формирование понимания того, что человек - часть природы, что он должен беречь, охранять и защищать ее. что в природе все взаимосвязано, что жизнь человека на Земле во многом зависит от окружающей среды. Воспитание умения правильно вести себя в природе. Воспитание любви к природе, желания беречь ее.

Содержание психолого-педагогической работы:

2-3 года:

Формирование познавательных действий, становление сознания;

- Продолжать работу по обогащению непосредственного чувственного опыта детей в разных видах деятельности. Помогать им обследовать предметы, выделяя их цвет, величину, форму.
- Побуждать включать движения рук по предмету в процесс знакомства с ним: обводить руками части предмета, гладить их и т.д.
- Упражнять в установлении сходства и различия между предметами, имеющими одинаковое название (одинаковые лопатки; большой красный мяч — маленький синий мяч).
- Формировать умение называть свойства предметов.

Развитие воображения и творческой активности;

- Развивать продуктивную (конструктивную) деятельность.
- В процессе игры с настольным и напольным строительным материалом продолжать знакомить детей с деталями (кубик, кирпичик, трехгранная призма, пластина, цилиндр), с вариантами расположения строительных форм на плоскости.
- Развивать умение детей сооружать элементарные постройки по образцу, поддерживать желание строить что-то самостоятельно.
- Способствовать пониманию пространственных соотношений.
- Предлагать использовать дополнительные сюжетные игрушки, соразмерные масштабам построек (маленькие машинки для маленьких гаражей и т. п.).
- По окончании игры приучать убирать игрушки на место.
- Знакомить детей с простейшими пластмассовыми конструкторами.
- Предлагать совместно со взрослым конструировать башенки, домики, машины.
- Поддерживать желание детей строить самостоятельно. В летнее время способствовать строительным играм с использованием природного материала (песок, вода, желуди, камешки и т. п.).

Формирование первичных представлений об объектах окружающего мира, о свойствах и отношениях объектов окружающего мира (форме, цвете, размере, материале, звучании, ритме, темпе, количестве, числе, части и целом, пространстве и времени, движении и покое, причинах и следствиях и др.)

Количество. Привлекать детей к формированию групп однородных предметов.

Формировать умение различать количество предметов: *много — один (один - много).*

Величина. Привлекать внимание детей к предметам контрастных размеров и их обозначению в речи (*большой дом — маленький домик, большая матрешка — маленькая матрешка, большие мячи — маленькие мячи и т.д.*)

Форма. Формировать умение различать предметы по форме и называть их (кубик, кирпичик, шар).

Ориентировка в пространстве. Продолжать накапливать у детей опыт практического освоения окружающего пространства (помещений группы и участка детского сада).

Учить находить спальную, игровую, умывальную и другие комнаты.

Расширять опыт ориентировки в частях собственного тела (голова, лицо, руки, ноги, спина).

Учить двигаться за воспитателем в определенном направлении.

Формирование первичных представлений о себе, других людях о малой родине и Отечестве, представлений о социокультурных ценностях нашего народа, об отечественных традициях и праздниках, о планете Земля как общем доме людей, об особенностях ее природы, многообразии стран и народов мира.

Предметное и социальное окружение

- Продолжать знакомить детей с названиями предметов ближайшего окружения: игрушки, посуда, одежда, обувь, мебель.
- Формировать представления о простейших связях между предметами ближайшего окружения.
- Учить детей называть цвет, величину предметов, материал, из которого они сделаны (бумага, дерево, ткань, глина); сравнивать знакомые предметы разные шапки, варежки, обувь и т. п.), подбирать предметы по тождеству найди такой же, подбери пару), группировать их по способу использования (из чашки пьют и т. д.).
- Знакомить с транспортными средствами ближайшего окружения.

Ознакомление с природой

- Знакомить детей с доступными явлениями природы.
- Учить узнавать в природе, на картинках, в игрушках домашних животных кошку, собаку, корову, курицу и т. д.) и их детенышей и называть их; узнавать на картинках некоторых диких животных (медведя, зайца, лису и т. д.) : называть их.
- Наблюдать за птицами и насекомыми на участке (бабочка и божья коровка), за рыбками в аквариуме. Приучать детей подкармливать птиц.
- Учить различать по внешнему виду овощи (помидор, огурец, морковь) фрукты (яблоко, груша и т.д.).
- Помогать детям замечать красоту природы в разное время года.
- Воспитывать бережное отношение к растениям и животным. Учить основам взаимодействия с природой (рассматривать растения и животных, не нанося им вред; одеваться по погоде).

Образ Я. Начать формировать элементарные представления о росте и развитии ребенка, изменении его социального статуса (взрослении) в связи с началом посещения детского сада.

Закреплять умение называть свое имя.

Семья. Развивать умение называть имена членов своей семьи.

Детский сад. Развивать представления о положительных сторонах детского сада, его общности с домом (тепло, уют, любовь и др.) и отличиях от домашней обстановки (больше друзей, игрушек, самостоятельности и т. д.).

Развивать умение ориентироваться в помещении группы, на участке.

Родная страна. Напоминать детям название города (поселка), в котором они живут.

Содержание психолого-педагогической работы:

3-4 года:

Формирование познавательных действий, становление сознания;

- Продолжать развивать восприятие, создавать условия для ознакомления детей с цветом, формой, величиной, осязаемыми свойствами предметов (теплый, холодный, твердый, мягкий, пушистый и т.п.); развивать умение воспринимать звучание различных музыкальных инструментов, родной речи.
- Закреплять умение выделять цвет, форму, величину как особые свойства предметов; группировать однородные предметы по нескольким сенсорным признакам: величине, форме, цвету
- Совершенствовать навыки установления тождества и различия предметов по их свойствам: величине, форме, цвету. Подсказывать детям название формы (круглая, треугольная, прямоугольная и квадратная).
- Обогащать чувственный опыт детей и умение фиксировать его в речи.
- Совершенствовать восприятие детей, активно включая все органы чувств. Развивать образные представления.
- Продолжать показывать разные способы обследования предметов, активно включать движения рук по предмету и его частям.

Развитие воображения и творческой активности;

- Поощрять исследовательский интерес, проведение простейших наблюдений. Учить способам обследования предметов, включая простейшие опыты (тонет — не тонет, рвется — не рвется).
- Подводить детей к простейшему анализу созданных построек. Совершенствовать конструктивные умения. Закреплять умение различать, называть и использовать основные строительные детали (кубики, кирпичики, пластины, цилиндры, трехгранные призмы), сооружать новые постройки, используя полученные ранее умения (накладывание, приставление, прикладывание), использовать в постройках детали разного цвета. Вызывать чувство радости при удавшейся постройке.
- Учить располагать кирпичики, пластины вертикально (в ряд, по кругу, по периметру четырехугольника), ставить их плотно друг к другу, на определенном расстоянии (заборчик, ворота).
- Побуждать детей к созданию вариантов конструкций, добавляя другие детали (на столбики ворот ставить трехгранные призмы, рядом со столбами — кубики и др.).
- Изменять постройки двумя способами: заменяя одни детали другими или надстраивая их в высоту, длину (низкая и высокая башенка, короткий и длинный поезд).
- Развивать желание сооружать постройки по собственному замыслу.
- Продолжать учить детей обыгрывать постройки, объединять их по сюжету: дорожка и дома — улица; стол, стул, диван — мебель для кукол. Приучать после игры аккуратно складывать детали в коробки.

Продуктивная деятельность.

- Развивать продуктивную деятельность, организовывать презентацию ее результатов. Формировать представление о связи результата деятельности и собственной целенаправленной активности, то есть об авторстве продукта.

Формирование первичных представлений об объектах окружающего мира, о свойствах и отношениях объектов окружающего мира (форме, цвете, размере, материале, звучании, ритме, темпе, количестве, числе, части и целом, пространстве и времени, движении и покое, причинах и следствиях и др.)

Количество.

- Развивать умение видеть общий признак предметов группы (все мячи — круглые, эти — все красные, эти — все большие и т. д.).
- Формировать умение составлять группы из однородных предметов и выделять из них отдельные предметы; различать понятия *много, один, по одному, ни одного*; находить один и несколько одинаковых предметов в окружающей обстановке; понимать вопрос «Сколько?»; при ответе пользоваться словами *много, один, ни одного*.

- Формировать умение сравнивать две равные (неравные) группы предметов на основе взаимного сопоставления элементов (предметов).
- Познакомить с приемами последовательного наложения и приложения предметов одной группы к предметам другой.
- Развивать умение понимать вопросы «Поровну ли?», «Чего больше (меньше)?»; отвечать на вопросы, пользуясь предложениями типа: «Я на каждый кружок положил грибок. Кружков больше, а грибов меньше» или «Кружков столько же, сколько грибов»

Величина.

- Сравнить предметы контрастных и одинаковых размеров; при сравнении предметов соизмерять один предмет с другим по заданному признаку величины (длине, ширине, высоте, величине в целом), пользуясь приемами наложения и приложения; обозначать результат сравнения словами: *длинный — короткий, одинаковые (равные) по длине, широкий — узкий, одинаковые (равные) по ширине, высокий — низкий, одинаковые (равные) по высоте, большой — маленький, одинаковые (равные) по величине.*

Форма.

- Познакомить с геометрическими фигурами: круг, квадрат, треугольник.
- Обследовать форму этих фигур, используя зрение и осязание.

Ориентировка в пространстве.

- Развивать умение ориентироваться в расположении частей своего тела и в соответствии с ними различать пространственные направления от себя: *вверху — внизу, впереди — сзади (позади), справа — слева*; различать правую и левую руки.

Ориентировка во времени. Формировать умение ориентироваться в контрастных частях суток: *день — ночь, утро ~ вечер.*

Формирование первичных представлений о себе, других людях о малой родине и Отечестве, представлений о социокультурных ценностях нашего народа, об отечественных традициях и праздниках, о планете Земля как общем доме людей, об особенностях ее природы, многообразии стран и народов мира.

Предметное и социальное окружение

- Формировать умение сосредоточивать внимание на предметах и явлениях предметно-пространственной развивающей среды; устанавливать простейшие связи между предметами и явлениями, делать простейшие обобщения.
- Продолжать знакомить детей с предметами ближайшего окружения, их назначением.
- Развивать умение определять цвет, величину, форму, вес (легкий, тяжелый) предметов; расположение их по отношению к себе (далеко, близко, высоко).
- Знакомить с материалами (дерево, бумага, ткань, глина), их свойствами (прочность, твердость, мягкость).
- Формировать умение группировать (чайная, столовая, кухонная посуда) и классифицировать (посуда — одежда) хорошо знакомые предметы.
- Знакомить с театром через мини-спектакли и представления, а также через игры-драматизации по произведениям детской литературы.
- Знакомить с ближайшим окружением (основными объектами городской/поселковой инфраструктуры): дом, улица, магазин, поликлиника, парикмахерская.
- Знакомить с доступными пониманию ребенка профессиями (врач, милиционер, продавец, воспитатель).

Ознакомление с природой

- Расширять представления детей о растениях и животных. Продолжать знакомить с домашними животными и их детенышами, особенностями их поведения и питания.
- Знакомить детей с обитателями уголка природы: аквариумными рыбками и декоративными птицами (волнистыми попугайчиками, канарейками).
- Расширять представления о диких животных (медведь, лиса, белка, еж и др.). Познакомить с лягушкой.

- Учить наблюдать за птицами, прилетающими на участок (ворона, голубь, синица, воробей, снегирь), подкармливать их зимой.
- Расширять представления детей о насекомых (бабочка, майский жук, божья коровка, стрекоза).
- Развивать умение отличать и называть по внешнему виду, овощи (огурец, помидор, морковь, репа), фрукты (яблоко, груша), ягоды (малина, смородина).
- Знакомить с некоторыми растениями данной местности: с деревьями, цветущими травянистыми растениями (одуванчик, мать-и-мачеха).
- Знакомить с комнатными растениями (фикус, герань). Дать представления о том, что для роста растений нужны земля, вода и воздух.
- Знакомить с характерными особенностями следующих друг за другом времен года и теми изменениями, которые происходят в связи с этим в жизни и деятельности взрослых и детей.
- Дать представления о свойствах воды (льется, переливается, нагревается, охлаждается), песка (сухой — рассыпается, влажный — лепится), снега (холодный, белый, от тепла — тает).
- Формировать представления о простейших взаимосвязях, в живой и неживой природе.
- Знакомить с правилами поведения в природе

Родная страна.

- Дать первые представления о родной стране (название родного города, поселка). Знакомить с родной культурой, с изделиями (игрушками) народных мастеров.
- Побуждать детей рассказывать о том, где : ни гуляли в выходные дни (в парке, сквере, детском городке).

Содержание психолого-педагогической работы:

4-5 лет:

Формирование познавательных действий, становление сознания;

- Продолжать работу по сенсорному развитию в разных видах деятельности. Обогащать сенсорный опыт, знакомя детей с широким кругом предметов и объектов, новыми способами их обследования. Закреплять полученные ранее навыки их обследования.
- Совершенствовать восприятие детей путем активного использования всех органов чувств (осязание, зрение, слух, вкус, обоняние). Обогащать чувственный опыт и умение фиксировать полученные впечатления в речи. Поддерживать попытки самостоятельно обследовать предметы, используя знакомые новые способы; сравнивать, группировать и классифицировать предметы.
- Продолжать формировать образные представления на основе развития зобразного восприятия в процессе различных видов деятельности.
- Развивать умение использовать эталоны как общественно обозначенные свойства и качества предметов (цвет, форма, размер, вес и т.п.); подбирать предметы по 1-2 качествам (цвет, размер, материал и т. п.).

Развитие воображения и творческой активности;

- Обращать внимание детей на различные здания и сооружения вокруг их домов, детского сада. На прогулках в процессе игр рассматривать с детьми машины, тележки, автобусы и другие виды транспорта, выделяя их части, называть их форму и расположение по отношению к самой большой части.
- Продолжать развивать способность различать и называть строительные детали (куб, пластина, кирпичик, брусок); учить использовать их с учетом конструктивных свойств (устойчивость, форма, величина). Развивать умение устанавливать ассоциативные связи, предлагая вспомнить, какие похожие сооружения дети видели.

- Развивать умение анализировать образец постройки: выделять основные части, различать и соотносить их по величине и форме, устанавливать пространственное расположение этих частей относительно друг друга (в домах — стены, вверху — перекрытие, крыша; в автомобиле — кабина, кузов и т.д.).
- Развивать умение самостоятельно измерять постройки (по высоте, длине и ширине), соблюдать заданный воспитателем принцип конструкции («Построй такой же домик, но высокий»).
- Предлагать сооружать постройки из крупного и мелкого строительного материала, использовать детали разных цветов для создания и украшения построек. Развивать представления об архитектурных формах.
- Обучать приемам конструирования из бумаги: сгибать прямоугольный лист бумаги пополам, совмещая стороны и углы (альбом, флажки для украшения участка, поздравительная открытка), приклеивать к основной форме детали (к дому — окна, двери, трубу; к автобусу — колеса; к стулу — спинку).
- Приобщать детей к изготовлению поделок из природного материала: коры, веток, листьев, шишек, каштанов, ореховой скорлупы, соломы (лодочки, ежики и т.д.). Учить использовать для закрепления частей клей, пластилин; применять в поделках катушки, коробки разной величины и другие предметы.

Исследовательская деятельность

- Развивать исследовательскую деятельность ребенка, оказывать помощь в оформлении ее результатов и создавать условия для ее презентации сверстникам.
- Привлекать родителей к участию в исследовательской деятельности ребенка.

Формирование первичных представлений об объектах окружающего мира, о свойствах и отношениях объектов окружающего мира (форме, цвете, размере, материале, звучании, ритме, темпе, количестве, числе, части и целом, пространстве и времени, движении и покое, причинах и следствиях и др.)

Количество и счет

Дать детям представление о том, что множество («много») может состоять из разных по

- качеству элементов: предметов разного цвета, размера, формы; развивать умение сравнивать части множества, определяя их равенство или неравенство на основе составления пар предметов (не прибегая к счету). Вводить в речь детей выражения: «Здесь много кружков, одни — красного цвета, а другие — синего; красных кружков больше, чем синих, а синих — меньше, чем красных» или «красных и синих кружков поровну».
- Учить считать до 5 (на основе наглядности), пользуясь правильными приемами счета: называть числительные по порядку; соотносить каждое числительное только с одним предметом пересчитываемой группы; относить последнее числительное ко всем пересчитанным предметам, например: «Один, два, три — всего три кружка». Сравнить две группы предметов, именуемые числами 1-2, 2-2, 2-3, 3-3, 3-4, 4-4, 4-5, 5-5.
- Формировать представление о равенстве и неравенстве групп на основе счета: «Здесь один, два зайчика, а здесь одна, две, три елочки. Елочек больше, чем зайчиков; 3 больше, чем 2, а 2 меньше, чем 3».
- Формировать умение уравнивать неравные группы двумя способами, добавляя к меньшей группе один (недостающий) предмет или убирая из большей группы один (лишний) предмет («К 2 зайчикам добавили 1 зайчика, стало 3 зайчика и елочек тоже 3. Елочек и зайчиков поровну — 3 и 3» или: «Елочек больше (3), а зайчиков меньше (2). Убрали 1 елочку, их стало тоже 2, Елочек и зайчиков стало поровну: 2 и 2»).
- Развивать умение отсчитывать предметы из большого количества; выкладывать, приносить определенное количество предметов в соответствии с образцом или заданным числом в пределах 5 (отсчитай 4 петушка, принеси 3 зайчика).

- На основе счета устанавливать равенство (неравенство) групп предметов в ситуациях, когда предметы в группах расположены на разном расстоянии друг от друга, когда они отличаются по размерам, по форме расположения в пространстве.

Величина

- Совершенствовать умение сравнивать два предмета по величине (длине, ширине, высоте), а также сравнивать два предмета по толщине путем непосредственного наложения или приложения их друг к другу; отражать результаты сравнения в речи, используя прилагательные: *длиннее — короче, лине — уже, выше — ниже, толще — тоньше или равные (одинаковые) по : ширине, высоте, толщине.*
- Развивать умение детей сравнивать предметы по двум признакам величины (красная лента длиннее и шире зеленой, желтый шарфик короче, уже синего).
- Формировать умение устанавливать размерные отношения между 3-5 предметами разной длины (ширины, высоты), толщины, располагать их в определенной последовательности — в порядке убывания или нарастания величины; вводить в активную речь детей понятия, обозначающие размерные отношения предметов («эта (красная) башенка — *самая высокая*, эта (оранжевая) — *пониже*, эта (розовая) — *еще ниже*, а эта (желтая) — *самая низкая*» и т. д.).

Форма

- Развивать представление детей о геометрических фигурах: круге, квадрате, треугольнике, а также шаре, кубе. Формировать умение выделять особые признаки фигур с помощью зрительного и осязательно-двигательного анализаторов (наличие или отсутствие углов, устойчивость, подвижность и др.).
- Познакомить детей с прямоугольником, сравнивая его с кругом, квадратом, треугольником.
- Учить различать и называть прямоугольник, его элементы: углы и стороны.
- Формировать представление о том, что фигуры могут быть разных размеров: большой — маленький куб (шар, круг, квадрат, треугольник, прямоугольник).
- Развивать умение соотносить форму предметов с известными детям геометрическими фигурами: тарелка — круг, платок — квадрат, мяч — шар, окно, дверь — прямоугольник и др.

Ориентировка в пространстве

- Развивать умение определять пространственные направления от себя, двигаться в заданном направлении (вперед — назад, направо — налево, вверх — вниз); обозначать словами положение предметов по отношению к себе (передо мной стол, справа от меня дверь, слева — окно, сзади на полках — игрушки).
- Познакомить с пространственными отношениями: далеко — близко (дом стоит близко, а березка растет далеко).

Ориентировка во времени

- Расширять представления детей о частях суток, их характерных особенностях, последовательности (утро — день — вечер — ночь). Объяснить значение слов: вчера, сегодня, завтра.

Формирование первичных представлений о себе, других людях о малой родине и Отечестве, представлений о социокультурных ценностях нашего народа, об отечественных традициях и праздниках, о планете Земля как общем доме людей, об особенностях ее природы, многообразии стран и народов мира.

Предметное и социальное окружение

- Создавать условия для расширения представлений детей об окружающем мире.
- Продолжать знакомить с признаками предметов, совершенствовать умение определять их цвет, форму, величину, вес.

- Развивать умение сравнивать и группировать предметы по этим признакам. Рассказывать детям о материалах, из которых сделаны предметы, об их свойствах и качествах.
- Объяснять целесообразность изготовления предмета из определенного материала (корпус машин — из металла, шины — из резины и т. п.). Помогать устанавливать связь между назначением и строением, назначением и материалом предметов.
- Расширять знания детей об общественном транспорте (автобус, поезд, самолет, теплоход).
- Расширять представления о правилах поведения в общественных местах.
- Формировать первичные представления о школе.
- Через проектную деятельность, экскурсии, игры, произведения литературы продолжать знакомство с культурными явлениями (театром, цирком, зоопарком, вернисажем), их атрибутами, людьми, работающими в них, правилами поведения.
- Дать элементарные представления о жизни и особенностях труда в городе и в сельской местности с опорой на опыт детей. Расширять представления о профессиях.
- Познакомить детей с деньгами, возможностями их использования.
- Формировать элементарные представления об изменении видов человеческого труда и быта на примере истории игрушки и предметов обихода.

Ознакомление с природой

- Расширять представления детей о природе.
- Знакомить с домашними животными, обитателями уголка природы (аквариумные рыбки, хомяк, волнистые попугайчики, канарейки и др.).
- Знакомить с представителями класса пресмыкающихся (ящерица, черепаха), их внешним видом и способами передвижения (у ящерицы продолговатое тело, у нее есть длинный хвост, который она может сбросить; ящерица очень быстро бегают).
- Расширять представления детей о некоторых насекомых (муравей, бабочка, жук, божья коровка).
- Продолжать знакомить с фруктами (яблоко, груша, слива, персик), овощами (помидор, огурец, морковь, свекла, лук) и ягодами (малина, смородина, крыжовник), с грибами (маслята, опята, сыроежки и др.).
- Закреплять знания детей о травянистых и комнатных растениях, их названиях (бальзамин, фикус, хлорофитум, герань, бегония, примула и др.); знакомить со способами ухода за ними.
- Учить узнавать и называть 3-4 вида деревьев (елка, сосна, береза, клен и др.).
- Рассказывать детям о свойствах песка, глины и камня.
- Организовывать наблюдения за птицами, прилетающими на участок (ворона, голубь, синица, воробей, снегирь), подкармливать их зимой.
- Расширять представления детей об условиях, необходимых для жизни людей, животных, растений (воздух, вода, питание и т. п.).
- Развивать умение детей замечать изменения в природе.
- Рассказывать детям об охране растений и животных.

Родная страна.

- Продолжать воспитывать любовь к родному краю; рассказывать детям о самых красивых местах родного города (поселка), его достопримечательностях.
- Дать детям доступные их пониманию представления о государственных праздниках.
- Рассказывать детям о Российской армии, о воинах, которые охраняют нашу Родину (пограничники, моряки, летчики).

Содержание психолого-педагогической работы:

5-6 лет:

Формирование познавательных действий, становление сознания;

- Развивать восприятие, умение выделять разнообразные свойства и отношения предметов (цвет, форма, величина, расположение в пространстве и т.п.), включая разные органы чувств зрение, слух, осязание, обоняние, вкус.
- Продолжать развивать умение сравнивать предметы, устанавливать их сходство и различие (найди в группе предметы, игрушки такой же формы, такого же цвета; чем эти предметы похожи и чем отличаются и т. д.).
- Продолжать знакомить с цветами спектра: красный, оранжевый, желтый, зеленый, голубой, синий, фиолетовый (хроматические) и белый, серый и черный ахроматические).
- Продолжать формировать умение различать цвета по светлоте и насыщенности, правильно называть их (светло-зеленый, светло-розовый). Показать детям особенности расположения цветовых тонов в спектре. Развивать умение группировать объекты по нескольким признакам.
- Продолжать знакомить детей с различными геометрическими фигурами, учить использовать в качестве эталонов плоскостные и объемные формы.
- Формировать умение обследовать предметы разной формы; при обследовании включать движения рук по предмету. Совершенствовать глазомер.

Развитие воображения и творческой активности;

- Продолжать развивать умение устанавливать связь между создаваемыми постройками и тем, что дети видят в окружающей жизни; создавать разнообразные постройки и конструкции (дома, спортивное и игровое оборудование и т. п.).
- Закреплять умение выделять основные части и характерные детали конструкций.
- Помогать анализировать сделанные педагогом поделки и постройки; на основе анализа находить конструктивные решения и планировать создание собственной постройки.
- Знакомить с новыми деталями: разнообразными по форме и величине пластинами, брусками, цилиндрами, конусами и др. Закреплять умение заменять одни детали другими.
- Формировать умение создавать различные по величине и конструкции постройки одного и того же объекта.
- Закреплять умение строить по рисунку, самостоятельно подбирать необходимый строительный материал.
- Продолжать развивать умение работать коллективно, объединять свои поделки в соответствии с общим замыслом, договариваться, кто какую часть работы будет выполнять; помогать друг другу при необходимости.

Проектная деятельность.

- Создавать условия для реализации детьми проектов трех типов: исследовательских, творческих и нормативных.
- Продолжать развитие проектной деятельности исследовательского типа. Организовывать презентации проектов. Способствовать формированию у детей представления об авторстве проекта.
- Создавать условия для реализации проектной деятельности творческого типа.
- Творческие проекты в этом возрасте носят индивидуальный характер.
- Способствовать формированию проектной деятельности нормативного типа. (Нормативная проектная деятельность—это проектная деятельность, направленная на выработку детьми норм и правил поведения в детском коллективе.)

Формирование первичных представлений об объектах окружающего мира, о свойствах и отношениях объектов окружающего мира (форме, цвете, размере, материале, звучании, ритме, темпе, количестве, числе, части и целом, пространстве и времени, движении и покое, причинах и следствиях и др.)

Количество

- Закреплять умение создавать множества (группы предметов) из разных по качеству элементов (предметов разного цвета, размера, формы, назначения; звуков, движений); разбивать множества на части и воссоединять их: устанавливать отношения между целым

множеством и каждой его частью, понимать, что множество больше части, а часть меньше целого множества; сравнивать разные части множества на основе счета и соотнесения элементов (предметов) один к одному; определять большую (меньшую) часть множества или их равенство.

- Закреплять умение считать до 10; последовательно знакомить с образованием каждого числа в пределах 5-10 (на наглядной основе). Формировать умение сравнивать рядом стоящие числа в пределах 10 ш основе сравнения конкретных множеств; получать равенство из неравенства (неравенство из равенства), добавляя к меньшему количеству один предмет или убирая из большего количества один предмет («7 меньше 8, если к 7 добавить один предмет, будет 8, поровну», «8 больше 7; если из 8 предметов убрать один, то станет по 7, поровну»).
- Развивать умение отсчитывать предметы из большого количества по образцу и заданному числу (в пределах 10).
- Развивать умение считать предметы на ощупь, считать и воспроизводить количество звуков, движений по образцу и заданному числу (в пределах 10).
- Познакомить с цифрами от 0 до 9.
- Познакомить с порядковым счетом в пределах 10, учить различать вопросы «Сколько?» «Который?» («Какой?») и правильно отвечать на них.
- Продолжать формировать представление о равенстве: определять равное количество в группах, состоящих из разных предметов; правильно обобщать числовые значения на основе счета и сравнения групп (здесь 5 петушков, 5 матрешек, 5 машин — всех игрушек поровну — по 5).
- Упражнять в понимании того, что число не зависит от величины предметов, расстояния между предметами, формы, их расположения, а также направления счета (справа налево, слева направо, с любого предмета).
- Познакомить с количественным составом числа из единиц в пределах 5 на конкретном материале: 5 — это один, еще один, еще один, еще один и еще один.
- Формировать понятие о том, что предмет (лист бумаги, лента, круг, квадрат и др.) можно разделить на несколько равных частей (на две, четыре).
- Закреплять умение называть части, полученные от деления, сравнивать целое и части, понимать, что целый предмет больше каждой своей части, - часть меньше целого.

Величина

- Закреплять умение устанавливать размерные отношения между 5-10 предметами разной длины (высоты, ширины) или толщины: систематизировать предметы, располагая их в возрастающем (убывающем) порядке по величине; отражать в речи порядок расположения предметов и соотношение между ними по размеру; «Розовая лента — самая широкая, фиолетовая — немного уже, красная — еще уже, но она шире желтой, а зеленая уже желтой и всех остальных лент» и т. д.
- Развивать умение сравнивать два предмета по величине (длине, ширине, высоте) опосредованно — с помощью третьего (условной меры), равного одному из сравниваемых предметов.
- Развивать глазомер, умение находить предметы длиннее (короче), выше (ниже). Шире (уже), толще (тоньше) образца и равные ему.

Форма

- Познакомить с овалом на основе сравнения его с кругом и прямоугольником. Дать представление о четырехугольнике: подвести к пониманию того, что квадрат и прямоугольник являются разновидностями четырехугольника.
- Развивать геометрическую зоркость: умение анализировать и сравнивать предметы по форме, находить в ближайшем окружении предметы одинаковой и разной формы: книги, картина, одеяла, крышки столов — прямоугольные, поднос и блюдо — овальные, тарелки — круглые и т.д.

- Развивать представление о том, как из одной формы сделать другую.

Ориентировка в пространстве

- Совершенствовать умение ориентироваться в окружающем пространстве; понимать смысл пространственных отношений (*вверху — внизу, впереди (спереди) — сзади (за), слева — справа, между, рядом с, около*); двигаться в заданном направлении, меняя его по сигналу, а также в соответствии со знаками — указателями направления движения (*вперед, назад, налево, направо* и т. п.); определять свое местонахождение среди окружающих людей и предметов: «Я тою *между* Олей и Таней, *за* Мишей, *позади (сзади)* Кати, *перед* Наташей, *около* Юры»; обозначать в речи взаимное расположение предметов: «*Справа от* куклы сидит заяц, а *слева от* куклы стоит лошадка, *сзади* — мишка, а *впереди* — машина».
- Формировать умение ориентироваться на листе бумаги (*справа — слева, вверху — внизу, в середине, в углу*).

Ориентировка во времени

- Дать представление о том, что утро, вечер, день, ночь составляют сутки.
- Закреплять умение на конкретных примерах устанавливать последовательность различных событий: что было *раньше (сначала)*, что *позже (потом)*, определять, какой день *сегодня*, какой был *вчера*, какой будет *завтра*.

Формирование первичных представлений о себе, других людях о малой родине и Отечестве, представлений о социокультурных ценностях нашего народа, об отечественных традициях и праздниках, о планете Земля как общем доме людей, об особенностях ее природы, многообразии стран и народов мира.

Предметное и социальное окружение

- Продолжать обогащать представления детей о мире предметов. Рассказывать о предметах, облегчающих труд человека в быту (кофемолка, миксер, мясорубка и др.), создающих комфорт (бра, картины, ковер и т. п.).
- Развивать умение определять материалы, из которых изготовлены предметы. Закреплять умение сравнивать предметы (по назначению, цвету, форме, материалу), классифицировать их (посуда — фарфоровая, стеклянная, керамическая, пластмассовая). Рассказывать о том, что любая вещь создана трудом многих людей («Откуда «пришел» стол?», «Как получилась книжка?» и т. п.).
- Расширять представления детей о профессиях.
- Расширять представления об учебных заведениях (детский сад, школа, колледж, вуз), сферах человеческой деятельности (наука, искусство, производство, сельское хозяйство).
- Через проектную деятельность, экскурсии, игры, оформления группового и садового помещения, организацию развивающей среды продолжить знакомство с культурными явлениями (цирк, библиотека, музей и др.), их атрибутами, значением в жизни общества, связанными с ними профессиями, правилами поведения.
- Продолжать знакомить с понятием денег, их функциями (средство для оплаты труда, расчетов при покупках), бюджетом и возможностями семьи.
- Формировать элементарные представления об истории человечества (древний мир, средние века, современное общество) через знакомство с произведениями искусства (живопись, скульптура, мифы и легенды народов мира), реконструкцию образа жизни людей разных времен (одежда, утварь, традиции и др.).

Ознакомление с природой

- Расширять и уточнять представления детей о природе. Закреплять умение наблюдать.
- Закреплять представления о растениях ближайшего окружения: деревьях, кустарниках и травянистых растениях. Познакомить с понятиями «лес», «луг» и «сад». Продолжать знакомить с комнатными растениями,
- Закреплять умение ухаживать за растениями. Рассказать детям о способах вегетативного размножения растений.

- Расширять представления о домашних животных, их повадках, зависимости от человека. Закреплять умение ухаживать за обитателями уголка природы.
- Расширять представления детей о диких животных: где живут, как добывают пищу и готовятся к зимней спячке. Познакомить с птицами (ласточка, скворец).
- Познакомить с представителями класса пресмыкающихся (ящерица, черепаха) и насекомых (пчела, комар, муха).
- Формировать представления о чередовании времен года, частей суток и их некоторых характеристиках.
- Знакомить с многообразием родной природы; с растениями и животными различных климатических зон.
- Показать, как человек в своей жизни использует воду, песок, глину, камни. Формировать представления о том, что человек — часть природы и что он должен беречь, охранять и защищать ее.
- Учить устанавливать причинно-следственные связи между природными явлениями
- (сезон — растительность — труд людей). Показать детям взаимодействие живой и неживой природы.
- Рассказывать о значении солнца и воздуха в жизни человека, животных и растений.

Родная страна.

- Расширять представления детей о родной стране, о государственных праздниках.
- Продолжать формировать интерес к «малой Родине». Рассказывать детям о достопримечательностях, культуре, традициях родного края; о замечательных людях, прославивших свой край.
- Формировать представление о том, что Российская Федерация (Россия) — огромная многонациональная страна.
- Рассказать детям о том, что Москва — главный город, столица нашей Родины.
- Познакомить с флагом и гербом России, мелодией гимна.

Наша армия.

- Продолжать расширять представления детей о Российской армии.
- Рассказывать о трудной, но почетной обязанности защищать Родину, охранять ее спокойствие и безопасность; о том, как в годы войн храбро сражались и защищали нашу страну от врагов прадеды, деды, отцы. Приглашать в детский сад военных, ветеранов из числа близких родственников детей. Рассматривать с детьми картины, репродукции, альбомы с военной тематикой.

Содержание психолого-педагогической работы:

6-7 лет:

Формирование познавательных действий, становление сознания;

- Продолжать развивать зрение, слух, обоняние, осязание, вкус.
- Совершенствовать координацию руки и глаза; продолжать развивать мелкую моторику рук в разнообразных видах деятельности.
- Развивать умение созерцать предметы, явления (всматриваться, вслушиваться), направляя внимание на более тонкое различие их качеств.
- Закреплять умение выделять в процессе восприятия несколько качеств предметов; сравнивать предметы по форме, величине, строению, положению в пространстве, цвету; выделять характерные детали, красивые сочетания цветов и оттенков.

Развитие воображения и творческой активности;

- Формировать интерес к разнообразным зданиям и сооружениям (жилые дома, театры и др.). Поощрять желание передавать их особенности в конструктивной деятельности.
- Развивать умение видеть конструкцию объекта и анализировать ее основные части, их функциональное назначение.

- Предлагать детям самостоятельно находить отдельные конструктивные решения на основе анализа существующих сооружений.
- Закреплять навыки коллективной работы: умение распределять обязанности, работать в соответствии с общим замыслом, не мешая друг другу.

Проектная деятельность.

- Развивать проектную деятельность всех типов (исследовательскую, творческую, нормотворческую).
- В исследовательской проектной деятельности учить ребенка уделять внимание анализу эффективности источников информации. Инициировать обсуждения проекта в кругу сверстников.
- Способствовать творческой проектной деятельности индивидуального и группового характера. В работе над нормотворческими проектами инициировать обсуждение детьми соответствующих этим проектам ситуаций и отрицательных последствий, которые могут возникнуть при нарушении установленных этими проектами норм.
- Помогать детям символически отображать ситуацию, проживать ее основные смыслы и выражать их в образной форме.

Формирование первичных представлений об объектах окружающего мира, о свойствах и отношениях объектов окружающего мира (форме, цвете, размере, материале, звучании, ритме, темпе, количестве, числе, части и целом, пространстве и времени, движении и покое, причинах и следствиях и др.)

Количество

- Развивать общие представления о множестве: умение формировать множества по заданным основаниям, видеть составные части множества, в которых предметы отличаются определенными признаками.
- Упражнять в объединении, дополнении множеств, удалении из множества части или отдельных его частей. Закреплять умение устанавливать отношения между отдельными частями множества, а также целым множеством и каждой его частью на основе счета, составления пар предметов или соединения предметов стрелками.
- Совершенствовать навыки количественного и порядкового счета в пределах 10.
- Познакомить со счетом в пределах 20.
- Познакомить с числами второго десятка.
- Закреплять понимание отношений между числами натурального ряда (7 больше 6 на 1, а 6 меньше 7 на 1), умение увеличивать и уменьшать каждое число на 1 (в пределах 10).
- Закреплять умение называть числа в прямом и обратном порядке (устный счет), последующее и предыдущее число к названному или обозначенному цифрой, определять пропущенное число.
- Познакомить с составом чисел от 0 до 10.
- Формировать умение раскладывать число на два меньших и составлять из двух меньших большее (в пределах 10, на наглядной основе).
- Познакомить с монетами достоинством 1,5, 10 копеек, 1,2, 5,10 рублей (различение, набор и обмен монет).
- Учить на наглядной основе составлять и решать простые арифметические задачи на сложение (к большему прибавляется меньшее) и на вычитание (вычитаемое меньше остатка); при решении задач пользоваться знаками действий: плюс (+), минус (-) и знаком отношения равно (=).

Величина

- Закреплять умение считать по заданной мере, когда за единицу счета принимается не один, а несколько предметов или часть предмета.
- Закреплять умение делить предмет на 2-8 и более равных частей путем сгибания предмета (бумаги, ткани и др.), а также используя условную меру; правильно обозначать части целого (половина, одна часть из двух (одна вторая), две части из четырех (две четвертых)

и т.д.); устанавливать соотношение целого и части, размера частей; находить части целого и целое по известным частям.

- Формировать первоначальные измерительные умения. Развивать умение измерять длину, ширину, высоту предметов (отрезки прямых линий) с помощью условной меры (бумаги в клетку).
- Закреплять умение детей измерять объем жидких и сыпучих веществ с помощью условной меры.
- Дать представления о весе предметов и способах его измерения. Закреплять умение сравнивать вес предметов (тяжелее — легче) путем взвешивания их на ладонях. Познакомить с весами.
- Развивать представление о том, что результат измерения (длины, веса, объема предметов) зависит от величины условной меры.

Форма

- Уточнить знание известных геометрических фигур, их элементов (вершины, углы, стороны) и некоторых их свойств.
- Дать представление о многоугольнике (на примере треугольника и четырехугольника), о прямой линии, отрезке прямой. **2
- Закреплять умение распознавать фигуры независимо от их пространственного положения, изображать, располагать на плоскости, упорядочивать по размерам, классифицировать, группировать по цвету, форме, размерам.
- Закреплять умение моделировать геометрические фигуры; составлять из нескольких треугольников один многоугольник, из нескольких маленьких квадратов — один большой прямоугольник; из частей круга — круг, из четырех отрезков — четырехугольник, из двух коротких отрезков — один длинный и т.д.; конструировать фигуры по словесному описанию и перечислению их характерных свойств; составлять тематические композиции из фигур по собственному замыслу
- Закреплять умение анализировать форму предметов в целом и отдельных их частей; воссоздавать сложные по форме предметы из отдельных частей по контурным образцам, по описанию, представлению.

Ориентировка в пространстве

- Учить детей ориентироваться на ограниченной территории (лист бумаги, учебная доска, страница тетради, книги и т.д.); располагать предметы и их изображения в указанном направлении, отражать в речи их пространственное расположение (вверху, внизу, выше, ниже, слева, справа, левее, правее, в левом верхнем (правом нижнем) углу, перед, за, между, рядом и др.).
- Познакомить с планом, схемой, маршрутом, картой. Развивать способность к моделированию пространственных отношений между объектами в виде рисунка, плана, схемы.
- Формировать умение «читать» простейшую графическую информацию, обозначающую пространственные отношения объектов и направление их движения в пространстве: слева направо, справа налево, снизу вверх, сверху вниз; самостоятельно передвигаться в пространстве, ориентирясь на условные обозначения (знаки и символы).

Ориентировка во времени

- Дать детям элементарные представления о времени: его текучести, периодичности, необратимости, последовательности дней недели, месяцев, времен года.
- Закреплять умение пользоваться в речи словами-понятиями: *сначала, потом, до, после, раньше, позже, в одно и то же время.*
- Развивать «чувство времени», умение беречь время, регулировать свою деятельность в соответствии со временем; различать длительность отдельных временных интервалов (1 минута, 10 минут, 1 час). Формировать умение определять время по часам с точностью до 1 часа.

Формирование первичных представлений о себе, других людях о малой родине и Отечестве, представлений о социокультурных ценностях нашего народа, об отечественных традициях и праздниках, о планете Земля как общем доме людей, об особенностях ее природы, многообразии стран и народов мира.

Предметное и социальное окружение

- Продолжать расширять и уточнять представления детей о предметном мире.
- Формировать представления о предметах, облегчающих труд людей на производстве.
- Углублять представления о существенных характеристиках предметов, о свойствах и качествах различных материалов.
- Закреплять умение применять разнообразные способы обследования предметов (наложение, приложение, сравнение по количеству и т. д.).
- Обогащать представления о видах транспорта (наземный, подземный, воздушный, водный).
- Продолжать знакомить с библиотеками, музеями.
- Продолжать углублять представления детей о дальнейшем обучении, дать элементарные знания о специфике школы, колледжа, вуза (по возможности посетить школу, познакомиться с учителями и учениками и т.д.).
- Продолжать ориентировать детей в сферах человеческой деятельности (наука, искусство, производство и сфера услуг, сельское хозяйство), их значимости для жизни ребенка, его семьи, детского сада и общества в целом.
- Через экспериментирование и практическую деятельность дать детям возможность познакомиться с элементами профессиональной деятельности в каждой из перечисленных областей (провести и объяснить простейшие эксперименты с водой, воздухом, магнитом; создать коллективное панно или рисунок, приготовить что-либо; помочь собрать на прогулку младшую группу; вырастить съедобное растение, ухаживать за домашними животными).
- Расширять представление об элементах экономики (деньги, их история, значение для общества, бюджет семьи, разные уровни обеспеченности людей, необходимость помощи менее обеспеченным людям, благотворительность).
- Познакомить с элементами эволюции Земли (возникновение Земли, эволюция растительного и животного мира), местом человека в природном и социальном мире,
- происхождением и биологической обоснованностью различных рас. Продолжать формировать элементарные представления об истории человечества через знакомство с произведениями искусства (живопись, скульптура, мифы и легенды народов мира), игру и продуктивные виды деятельности.

Ознакомление с природой

- Расширять и уточнять представления детей о деревьях, кустарниках, травянистых растениях; растениях луга, сада, леса.
- Конкретизировать представления детей об условиях жизни комнатных растений.
- Знакомить со способами их вегетативного размножения (черенками, листьями, усами). Учить устанавливать связи между состоянием растения и условиями окружающей среды. Знакомить с лекарственными растениями (подорожник, крапива и др.).
- Расширять и систематизировать знания о домашних, зимующих и перелетных птицах; домашних животных и обитателях уголка природы.
- Продолжать знакомить с дикими животными. Расширять представления об особенностях приспособления животных к окружающей среде,
- Расширять знания детей о млекопитающих, земноводных и пресмыкающихся. Знакомить с некоторыми формами защиты земноводных и пресмыкающихся от врагов (например, уж отпугивает врагов шипением и т.п.)

- Расширять представления о насекомых. Знакомить с особенностями их жизни (муравьи, пчелы, осы живут большими семьями, муравьи — в муравейниках, пчелы — в дуплах, ульях).
- Закреплять умение различать по внешнему виду и правильно называть бабочек (капустница, крапивница, павлиний глаз) и жуков (божья коровка, жужелица); сравнивать насекомых по способу передвижения (летают, прыгают, ползают).
- Воспитывать уважение к труду сельских жителей (земледельцев, механизаторов, лесничих).
- Закреплять умение обобщать и систематизировать представления о временах года.
- Формировать представления о переходе веществ из твердого состояния в жидкое, и наоборот.
- Наблюдать такие явления природы, как иней, град, туман, дождь.
- Объяснить детям, что в природе все взаимосвязано.
- Закреплять умение устанавливать причинно-следственные связи между природными явлениями (если исчезнут насекомые — опылители растений, то растения не дадут семян и др.).
- Подвести детей к пониманию того, что жизнь человека на Земле во многом зависит от окружающей среды: чистый воздух, вода, лес, почва благоприятно сказываются на здоровье и жизни человека.
- Закреплять умение правильно вести себя в природе (не ломать кусты и ветви деревьев, не оставлять мусор, не разрушать муравейники и др.).
- Оформлять с детьми альбомы о временах года: подбирать картинки, фотографии, детские рисунки и рассказы.

Родная страна.

- Расширять представления о родном крае. Продолжать знакомить с достопримечательностями региона, в котором живут дети.
- Углублять и уточнять представления о Родине — России. Поддерживать интерес детей к событиям, происходящим в стране, воспитывать чувство гордости за ее достижения.
- Закреплять знания о флаге, гербе и гимне России (гимн исполняется во время праздника или другого торжественного события; когда звучит гимн, все встают, а мужчины и мальчики снимают головные уборы).
- Расширять представления о Москве — главном городе, столице России.
- Продолжать расширять знания о государственных праздниках. Рассказать детям о Ю. А. Гагарине и других героях космоса, воспитывать уважение к людям разных национальностей и их обычаям.

Наша армия.

- Углублять знания о Российской армии. Воспитывать уважение к защитникам Отечества, к памяти павших бойцов: возлагать с детьми цветы к обелискам, памятникам.

Наша планета.

- Рассказывать детям о том, что Земля — наш общий дом, на Земле много разных стран. Объяснять, как важно жить в мире со всеми народами, знать и уважать их культуру, обычаи и традиции.
- Расширять представления о своей принадлежности к человеческому сообществу, о детстве ребят других стран, о правах детей в мире (Декларация прав ребенка), отечественных и международных организациях, занимающихся соблюдением прав ребенка (органы опеки, ЮНЕСКО и др.) Дать элементарные представления о свободе личности как достижении человечества.

3.2.Содержание образовательной области «Познавательное развитие» (часть Программы, формируемая участниками образовательных отношений).

Основные задачи по тематическим модулям:

Формирование элементарных математических представлений. Формирование элементарных математических представлений, первичных представлений об основных свойствах и отношениях объектов окружающего мира: форме, цвете, размере, количестве, числе, части и целом, пространстве и времени.

Развитие познавательно-исследовательской деятельности. Развитие познавательных интересов детей, расширение опыта ориентировки в окружающем, сенсорное развитие, развитие любознательности и познавательной мотивации; формирование познавательных действий, становление сознания; развитие воображения и творческой активности; формирование первичных представлений об объектах окружающего мира, о свойствах и отношениях объектов окружающего мира (форме, цвете, размере, материале, звучании, ритме, темпе, причинах и следствиях и др.).

Развитие восприятия, внимания, памяти, наблюдательности, способности анализировать, сравнивать, выделять характерные, существенные признаки предметов и явлений окружающего мира; умения устанавливать простейшие связи между предметами и явлениями, делать простейшие обобщения.

Ознакомление с предметным окружением. Ознакомление с предметным миром (название, функция, назначение, свойства и качества предмета); восприятие предмета как творения человеческой мысли и результата труда.

Формирование первичных представлений о многообразии предметного окружения; о том, что человек создает предметное окружение, изменяет и совершенствует его для себя и других людей, делая жизнь более удобной и комфортной. Развитие умения устанавливать причинно-следственные связи между миром предметов и природным миром.

Ознакомление с социальным миром. Ознакомление с окружающим социальным миром, расширение кругозора детей, формирование целостной картины мира. Формирование первичных представлений о малой родине и Отечестве, представлений о социокультурных ценностях нашего народа, об отечественных традициях и праздниках. Формирование гражданской принадлежности; воспитание любви к Родине, гордости за ее достижения, патриотических чувств. Формирование элементарных представлений о планете Земля как общем доме людей, о многообразии стран и народов мира.

Ознакомление с миром природы. Ознакомление с природой и природными явлениями. Развитие умения устанавливать причинно-следственные связи между природными явлениями. Формирование первичных представлений о природном многообразии планеты Земля. Формирование элементарных экологических представлений. Формирование понимания того, что человек - часть природы, что он должен беречь, охранять и защищать ее. что в природе все взаимосвязано, что жизнь человека на Земле во многом зависит от окружающей среды. Воспитание умения правильно вести себя в природе. Воспитание любви к природе, желания беречь ее.

Познавательное развитие предполагает развитие у детей интереса к народному календарю, приметы которого доступны пониманию дошкольников (прилет и отлет птиц, появление и опадание листвы, посевные и уборочные работы и пр.), национальному быту русского народа, традиционным и обрядовым праздникам, русским народным играм.

(Князева О.Л., Маханева М.Д. Приобщение детей к истокам русской народной культуры: Программа. Учебно-методическое пособие. – 2 изд., перераб. и доп. – СПб.: «ДЕТСТВО-ПРЕС» 2000.- 304с.)

Программа экологического образования дошкольников «Наш дом – природа» Н.А.Рыжова. «Математические ступеньки» автор Е.А.Колесникова.

«Раннее обучение счету детей 3-7 лет». Автор Н.А.Зайцев.

(Знакомство детей с русским народным творчеством: Конспекты занятий и сценарии календарно-обрядовых праздников: Методическое пособие для педагогов дошкольных образовательных учреждений/ Авт.- сост. Л.С.Куприна, Т.А.Бударина, О.А.Маркеева и др. – 3 изд., перераб. и дополн. - СПб.: «ДЕТСТВО-ПРЕС» 2001г. 400с.).

Формирование у детей представления и первичных знаний о настоящем и прошлом родного города, о памятных местах, об исторических событиях, связанных с родным городом, о природе своей малой родины, земляках-героях, традициях, обычаях и ремеслах родной Вязьмы.

3.2. Формы, способы, методы и средства реализации Программы с учетом возрастных и индивидуальных особенностей воспитанников

Программа экологического образования дошкольников «Наш дом – природа» Н.А.Рыжовой

направлена на целенаправленное педагогическое воздействие на детей для формирования начал экологической культуры – осознанно-правильного отношения к явлениям, объектам живой и неживой природы, которые составляют их непосредственное окружение в этот период жизни.

Достижение приоритетной цели работы дошкольного учреждения по данному направлению реализуется коллективом педагогов МДОУ на основе комплексного подхода в работе с педагогами других учреждений (Станции юннатов, Центральной городской детской библиотеки). Программный материал систематизирован в соответствии с целями и задачами, условиями ДОУ.

Цель работы: Воспитывать познавательную активность детей дошкольного возраста, пробуждать чувство сопричастности к миру природы, охране окружающей среды.

Эта цель решается через усвоение детьми идеи единства всего живого и организацию социально-эмоционального опыта.

У дошкольников постепенно формируются социально-ценностные ориентации детей, понятие о гуманном и негуманном поведении, умение замечать общность настроения природы и человека, сострадать человеку, животным, растениям, желание участвовать в гуманистически направленной деятельности.

Программа предусматривает организацию:

- образовательной деятельности, осуществляемую в процессе организации различных видов детской деятельности (игровой, экспериментальной, коммуникативной, трудовой, познавательно-исследовательской, чтения);
- образовательной деятельности, осуществляемой в ходе режимных моментов;
- самостоятельной деятельности детей;
- процесса взаимодействия с семьями детей по реализации Программы.

Педагог наполняет повседневную жизнь детей интересными делами, играми, проблемами, идеями, включает каждого ребенка в содержательную деятельность, помогает реализовать детские интересы и жизненную активность. Организуя деятельность детей, педагог развивает у каждого ребенка стремление к проявлению инициативы и самостоятельности, поиску разумного и достойного выхода из различных жизненных ситуаций.

Обучение детей строится как увлекательная проблемно-игровая деятельность, обеспечивающая субъектную позицию ребенка и постоянный рост его самостоятельности и творчества. В большинстве

своем развивающие, образовательные ситуации проводятся по подгруппам и имеют интегративный характер, помогая детям лучше ориентироваться в мире, привлекать для решения своих проблем сведения из разных образовательных областей.

Особое место в педагогическом процессе уделяется организации условий для самостоятельной деятельности детей по их выбору и интересам. С этой целью создается предметно-развивающая среда, организуется педагогически целесообразное, личностно-ориентированное взаимодействие взрослого и ребенка. Основные заботы педагога связаны с развитием интересов, способностей каждого, стимулированием познавательной активности, самостоятельности. Свободная, разнообразная деятельность в условиях обогащенной развивающей педагогической среды позволяет ребенку проявить пытливость, любознательность, познавать окружающее без принуждения, стремиться к творческому отображению познанных. В условиях развивающей среды ребенок реализует свое право на свободу выбора деятельности.

Построение педагогического процесса предполагает преимущественное использование наглядно-практических методов и способов организации деятельности: наблюдений, экскурсий, элементарных опытов, экспериментирования, игровых проблемных ситуаций и т.д.

Программа «Математические ступеньки» Е.А.Колесниковой

Основное назначение парциальной программы дошкольного образования «Математические ступеньки» - развить у ребенка математические представления и навыки. Программа основана на концепции постепенного развития В.В.Давыдова и Д.Б.Эльконина, теории развивающего обучения Л.С.Выготского и психологии детства А.В.Запорожца. Она реализуется на протяжении всего периода дошкольного обучения: с трех лет до выпуска из детского сада. Это комплексная система занятий, упражнений, развивающих игр, диагностических заданий и учебных материалов. Она направлена на овладение математическими операциями и мыслительными операциями анализа, синтеза, сравнения, обобщения, а также на формирование универсальных познавательных умений: умения понять, запомнить и самостоятельно выполнить учебную задачу, умения концентрироваться на задании и восприятии материала. Поэтому на занятиях программы дети не только получают представление о цифрах, количестве, счете и геометрических фигурах, но и учатся ориентироваться во времени, пространстве, размерах объектов. Все это происходит в игровой форме, что делает усвоение знаний более эффективным и увлекательным.

Так, отгадывая математические загадки, разучивая стихи, рисуя цифры и фигуры в рабочих тетрадях, дети знакомятся с числами, порядковым счетом, арифметическими действиями. Задания с геометрическими фигурами (продолжение рядов фигур, поиск фигур в окружающем пространстве, соотнесение форм) развивают у детей логическое мышление.

Включен в программу ряд занятий на формирование представлений о времени и пространстве, развитие глазомера и координации. Выполняя специальные игровые упражнения, дети учатся обозначать размеры предметов словами «большой», «маленький», «меньше», «больше», указывать на расположение предметов («справа», «слева», «правее», «дальше»), устанавливать связь между частями суток и показаниями часов.

В итоге обучения по программе «Математические ступеньки» у детей формируются представление о начальном математическом аппарате, а также развиваются внимание, память и логическое мышление.

«Раннее обучение счету детей 3-7 лет» Н.А.Зайцева

(используется педагогами в двух группах, ведут воспитатели,

прошедшие специальные курсы обучения)

Реализуется в организованной образовательной деятельности, совместной с педагогом и самостоятельной детской деятельности. Данная методика легко вписывается в методику формирования элементарных математических представлений у дошкольников, вовлекая детей в познавательно-исследовательскую и экспериментальную деятельность

Не учиться, а играть! Так кратко можно охарактеризовать методику обучения счету Николая Александровича Зайцева. Пожалуй, это самая популярная методика на сегодняшний день. С ее помощью поборники раннего развития учат своих крошек читать, писать, считать и даже осваивать иностранные языки. И дети не против такого обучения. Ведь все, что от них требуется, - играть яркими кубиками и петь песенки.

Практически всем известны кубики Зайцева, но мало кто знает, что они являются лишь частью, начальной ступенью методики Николая Александровича Зайцева, которая включает в себя обучение чтению, математике, русскому и английскому языку. Данная методика является обучающей. Она позволяет дошкольнику освоить образовательную программу, развить усидчивость, внимательность. Основной возраст, который задействует методика, **от 2 до 7 лет**.

Характерной чертой методики Зайцева по обучению счету является отсутствие перегрузок, ослаблений зрения и осанки, столь характерных для большинства современных методик. Занятия проводятся в игровой и соревновательной форме. Зрение и осанка часто даже улучшаются.

Раннее обучение счету по методикам Н.Зайцева — надежнейшее средство диагностики. Дети ярко проявляются в деятельности, через несколько занятий любому педагогу без специальных тестов ясно, кто есть кто. Определяются как талантливые, чрезвычайно способные к обучению дети — «быстрые», так и «медленные», требующие особого внимания, а некоторые даже специального обследования. Чем раньше это выявится, тем больше будет шансов выправить.

По предлагаемой методике трех-четырёхлетки знакомятся сразу с первым десятком, первой сотней, находят любое число на числовой ленте, к пяти годам решают задачи и примеры на сложение и вычитание в пределах не менее ста, знакомятся с умножением и делением, выучивают таблицу умножения, учатся прочитывать и записывать многозначные числа, знают названия геометрических фигур и, естественно, идут дальше.

Методика счёта, на основе таблиц Зайцева, предлагается детям с трёх лет. Четырехцветная лента с числами от 0 до 99 в цифрах и в виде сгруппированных объектов - кружочков и квадратиков. Даже трехлетние дети через весьма непродолжительное время способны находить на ленте любое заказанное число. Четные и нечетные различаются по цвету, каждому ясен и состав числа: количество десятков, единиц.

Разрезные карточки представляют число в его отношении к сотне (например, 54 закрашенных квадратика в матрице 10*10 клеток и 46 незакрашенных).

Дети 4-5-лет легко переходят к сложению и вычитанию в пределах ста.

Переход от числовой ленты к таблице 1 помогает ускорить операции по сложению и вычитанию в пределах ста, довести их до автоматизма и перейти к подсчетам в уме раньше предусмотренных традиционными программами сроков.

Шесть кубиков и таблица 2 помогут детям освоить запись и чтение двухзначных чисел, создадут образные представления об их составе - количестве сотен, десятков, единиц.

Таблица 3 познакомит воспитанников с записью и названием многозначных чисел.

Пособия Зайцева интересны и полезны всем детям. Занятия с "Кубиками Зайцева" основаны на игре, и дети учатся, получая удовольствие от занятий.

Методики раннего развития детей - методика Зайцева.

Очень большую популярность получила система обучения Петербургского педагога Зайцева Николая Александровича. В основе методики обучения Зайцева лежит идея о том, что элементарной частицей речи является склад.

Склад - это пара из согласной с гласной или из согласной с твердым или мягким знаком, или же одна буква. Эти склады Зайцев написал на гранях своих знаменитых кубиков.

Когда ребенок начинает говорить, он не произносит отдельно буквы, он говорит "ма", "па", "ба". На кубиках применен этот метод. Обучение по кубикам Зайцева проходит в игре, дети поют слоги, прохлопывают их в ладоши, прыгают и бегают. Точно так же играючи малыши знакомятся и с математикой. Зайцев разработал специальные таблицы, по которым дети выполняют арифметические действия.

Обучение по методике Зайцева - это не только таблицы слогов и арифметических действий, но и игрушки, издающие разные звуки, музыкальные инструменты, кубики с разрезными картинками, пазлы, строительные наборы и т.д. Ко всему прочему, созданная в детском саду или в школе обучающая среда должна поддерживаться и дома. По квартире должны быть развешаны таблицы, любое бытовое занятие должно сопровождаться определенными методическими инструкциями и многое зависит от духа, который царит в семье.

Кубики Зайцева различаются по 46 признакам. Большие и маленькие, «железные», «деревянные» и «золотые». Кубики по разному весят и звучат.

«Золотые» кубики – звенят, «железные» - гремят, «деревянные» глухо постукивают. Звуки помогают детям почувствовать разницу между гласными и согласными, звонкими и мягкими.

Обучению помогает пропевание блоков и цепочек складов на несколько мелодий. Размер букв и знаков в таблицах Зайцева и на кубиках Зайцева достаточен для того, чтобы без всякого напряжения мог восприниматься ребенком с расстояния в несколько метров.

Дети 3,5-4 лет могут научиться читать с первых же занятий. Малыши от года с помощью кубиков Зайцева смогут начать говорить и читать.

Программа раннего обучения счёту детей 3 – 7 лет с использованием технологии Н.А.Зайцева.

Цель: формирование элементарных математических представлений посредством нетрадиционных методов и приёмов. Формировать математический стиль мышления, которому характерны четкость, краткость, расчлененность, точность и логичность мысли, умение пользоваться символикой.

Задачи:

- Сформировать представление о числе, счете, действиях сложения и вычитания.
- Сформировать сознательное усвоение ряда чисел(как образуется каждое последующее число в ряду, сравнивать числа).
- Учить работать по таблице сложения и вычитания в пределах 10. Довести до автоматизма усвоение таблицы.
- Учить детей считать в пределах 100, знать порядок счёта.
- Сформировать представление о составе числа первого десятка.
- Учить решать задачи на нахождение суммы и остатка, на увеличение и на уменьшение числа на несколько единиц.
- Учить детей ориентироваться в пространстве, дать представление о времени.
- Развивать у детей способность к творчеству, решать новые задачи, самостоятельно находить индивидуальное решение.
- Воспитывать умение работать сообща в поисково-исследовательско й деятельности

Принципы:

- Быстрота запоминания.
- Доступность.
- Свобода деятельности.
- Наглядность.
- Достижение «потолка возможностей».
- Подключение двигательного анализатора.

Методы обучения:

- Исследовательский. Дети выступают в роли исследователей и применяют свои знания на практике: в быту, дома.
- Наглядный.
- Лабораторный, т.е. отрабатывается на занятиях.
- Иллюстративный. Применяем различные иллюстрации на занятиях.
- Метод «ледокола»: шаг назад, два шага вперёд, т.е. в начале занятия возвращаемся к пройденному.
- «От простого к сложному», т.е. постепенное усложнение.
- «Из руки в руку», «глаза в глаза». Держать ребёнка за руку и вместе проговаривать таблицу.
- Поощрение.
- «Улыбка», т.е. быть в хорошем настроении.

Приёмы обучения:

- «Тише, громче». Счёт на увеличение и уменьшения числа.

№	Образовательная область	Деятельность по реализации образовательных областей в совместной деятельности педагога с детьми и самостоятельной деятельности детей		
		Формы, способы, методы и средства реализации Программы с учетом возрастных и индивидуальных особенностей воспитанников	Для детей от 2 до 3 лет	Для детей от 3 до 7 лет
Познавательное развитие.	ФЭМП.			
	- непосредственно образовательная деятельность: комплексные, подгрупповые, фронтальные (сенсорно-математическое, познавательное развитие)	2 раза в неделю	4 раза в неделю	
	- развивающие и дидактические игры	ежедневно	ежедневно	
	- наблюдения, беседы	ежедневно	ежедневно	
	- экскурсии по участку и за пределы.	-	1 раз в месяц	
	- опыты и экспериментирование	-	1 раз в неделю	
	- проектная деятельность	-	1 раз в неделю	
	- видеопросмотр	1 раз в неделю	1 раз в неделю	
	- самостоятельная деятельность.	ежедневно	ежедневно	
	- досуги	1 раз в месяц	1 раз в месяц	
	- кружковая работа	1 раз в неделю	1 раз в неделю	
	- проблемные ситуации	-	ежедневно	
	Познавательно-исследовательская деятельность			
	- непосредственно образовательная деятельность: комплексные, подгрупповые, фронтальные	1 раз в неделю	2 раза в неделю	
	-беседа	1 раз в неделю	1 раз в неделю	
	-рассматривание	ежедневно	ежедневно	
	-ситуация общения	ежедневно	ежедневно	
	-игровые ситуации	ежедневно	ежедневно	
	-проектная деятельность	-	1 раз в неделю	
	-заучивание наизусть	1 раз в неделю	1 раз в неделю	
	экспериментирование с материалами и веществами (песок, вода, тесто и пр.),			
	-Чтение	ежедневно		
	-Рассказывание	ежедневно		
-Беседа по прочитанному;	ежедневно			

		-инсценирование художественных произведений;	-	
		-ситуативный разговор;	ежедневно	
		-рассматривание иллюстраций, картин;	ежедневно	
		-Литературная викторина	-	

Содержание форм, методов, приемов психолого-педагогической работы по образовательной области «Познавательное развитие»

Познавательное развитие предполагает развитие интересов детей, любознательности и познавательной мотивации; формирование познавательных действий, становление сознания; развитие воображения и творческой активности; формирование первичных представлений о себе, других людях, объектах окружающего мира, о свойствах и отношениях объектов окружающего мира (форме, цвете, размере, материале, звучании, ритме, темпе, количестве, числе, части и целом, пространстве и времени, движении и покое, причинах и следствиях и др.), о малой родине и Отечестве, представлений о социокультурных ценностях нашего народа, об отечественных традициях и праздниках, о планете Земля как общем доме людей, об особенностях ее природы, многообразии стран и народов мира.

Осуществляемая образовательная деятельность в течение пребывания ребенка в д/с			
в организованный детской деятельности	в ходе режимных моментов	в самостоятельной детской деятельности	при взаимодействии с семьями
Первая младшая группа			
<i>Развитие познавательно-исследовательской деятельности, сенсорное развитие</i>			
Мини-занятия Игровые занятия Дидактические игры Игры со строительным материалом Игровые занятия с использованием полифункционального игрового оборудования Игры с природным материалом Развивающие игры Сюжетно - ообразительная игра Постройки для сюжетных игр Игровые задания Экспериментирование с игрушками, песком, водой Действия с предметами Мини-занятия в игротке	Развивающие игры Игровые задания Дидактические игры Развивающие игры	Дидактические игры Развивающие игры Игры с природным материалом Игры со строительным материалом (ЛЕГО) Сюжетно-ообразительная игра Действия с предметами Игры-экспериментирования Интегрированная детская деятельность (включение ребенком полученного сенсорного опыта в его практическую деятельность: предметную, продуктивную, игровую)	Анкетирование Информационные листы Мастер-класс Семинары Семинары-практикумы Ситуативное обучение Консультации Интерактивное взаимодействие через сайт ДОУ Беседа Консультативные встречи Просмотр видео День открытых дверей
<i>Формирование элементарных математических представлений.</i>			
Игровые упражнения Игровые занятия Дидактические игры Подвижные игры Использование художественного слова	Игры Разовые поручения Физкультминутки Игровые упражнения Напоминание Объяснение	Дидактические игры Развивающие игры Подвижные игры	Семинары Семинары-практикумы Консультации Ситуативное обучение Беседы
<i>Формирование целостной картины мира, расширение кругозора детей</i>			
Игровые занятия Индивидуальная беседа Дидактические игры Театрализованные игры Подвижные игры Развивающие игры Сюжетные игры Чтение Работа с наглядным материалом (рассматривание предметов домашнего обихода, вещей, посуда и т.п.) Игры – экспериментирования Наблюдения за окружающей действительностью на прогулке	Индивидуальная беседа Развивающие игры Игровые задания Дидактические игры Развивающие игры Подвижные игры Игры–экспериментирования На прогулке наблюдение за окружающей действительностью	Дидактические игры Развивающие игры Сюжетно-ообразительная игра Действия с предметами Наблюдение в уголке природы	Анкетирование Информационные листы Мастер-класс Семинары Семинары-практикумы Ситуативное обучение Консультации Интерактивное взаимодействие через сайт ДОУ Беседа Консультативные встречи Просмотр видео День открытых дверей
<i>Ознакомление с природой</i>			
Игровые занятия Индивидуальная беседа Дидактические игры	Индивидуальная беседа Развивающие игры	Дидактические игры Развивающие игры	Анкетирование Информационные листы

Игры с природным материалом Развивающие игры Сюжетные игры Чтение Работа с наглядным материалом (рассматривание изображений животных, растений, и т.п.) Игры – экспериментирования Наблюдение в уголке природы Наблюдения за окружающей действительностью на прогулке	Игровые задания Дидактические игры Развивающие игры Игры– экспериментирования На прогулке наблюдение за окружающей действительностью	Игры с природным материалом Наблюдение в уголке природы Наблюдение на прогулке	Мастер-класс Семинары Семинары-практикумы Консультации Беседа Просмотр видео
Вторая младшая группа			
Мини занятия Интегрированные занятия Экспериментирование Игровые занятия с использованием полифункционального игрового оборудования Тематическая прогулка Посещение сенсорной комнаты Обучение в условиях специально оборудованной полифункциональной интерактивной среде Игры (дидактические, подвижные) Показ	Занятия Наблюдения на прогулке Развивающие игры Игровые упражнения Напоминание Объяснение Обследование Наблюдение	Дидактические игры Развивающие игры Игры- экспериментирования Интегрированная детская деятельность (включение ребенком полученного сенсорного опыта в его практическую деятельность: предметную, продуктивную, игровую) Подвижные игры Игры с использованием автодидактических материалов Наблюдение	Анкетирование Информационные листы Мастер-класс Семинары Семинары-практикумы Ситуативное обучение Консультации Досуг Интерактивное взаимодействие через сайт ДОУ Беседа Консультативные встречи Просмотр ИКТ и ТСО Тренинги Упражнения
Развитие познавательно-исследовательской деятельности. сенсорное развитие			
Мини-занятия Игровые занятия Дидактические игры Игры со строительным материалом Игры с природным материалом Развивающие игры Сюжетные игры Постройки для сюжетных игр Игровые задания Экспериментирование с игрушками, песком, водой Продуктивная деятельность Мини-занятия в игротке	Развивающие игры Дидактические игры Развивающие игры Игровые задания Игры с природным материалом на прогулке Игры- экспериментирования на прогулке	Дидактические игры Развивающие игры Игры с природным материалом Игры со строительным материалом Постройки для сюжетных игр Продуктивная деятельность	Анкетирование Информационные листы Мастер-класс Семинары Семинары-практикумы Ситуативное обучение Консультации Интерактивное взаимодействие через сайт ДОУ Беседа Консультативные встречи Просмотр видео День открытых дверей
Формирование элементарных математических представлений.			
Игровые упражнения Игровые занятия Дидактические игры Подвижные игры Досуг Использование художественного слова Игровые упражнения Индивидуальная работа Работа с демонстрационным и дидактическим материалом Объяснение	Утренняя гимнастика Подвижные игры Использование художественного слова Индивидуальная работа Разовые поручения Физкультминутки Напоминание Объяснение	Дидактические игры Развивающие игры Подвижные игры Самостоятельная работа детей с наглядным и демонстрационным материалом	Семинары Семинары-практикумы Консультации Ситуативное обучение Беседы Совместная игровая деятельность Видеопросмотры
Формирование целостной картины мира, расширение кругозора детей			
Занятия Индивидуальная беседа Дидактические игры	Индивидуальная беседа Развивающие игры	Дидактические игры Развивающие игры	Анкетирование Информационные листы

<p>Театрализованные игры Подвижные игры Развивающие игры Сюжетные игры Игры на фланелеграфе Чтение Знакомство с предметами русского быта, пословицами, потешками, песенками, сказками. Продуктивная деятельность Наблюдение за окружающей действительностью.</p>	<p>Игровые задания Дидактические игры Развивающие игры Подвижные игры Игры–экспериментирования На прогулке наблюдение за окружающей действительностью</p>	<p>Сюжетная игра Действия с предметами Работа в книжном уголке</p>	<p>Мастер-класс Семинары Семинары-практикумы Ситуативное обучение Консультации Интерактивное взаимодействие через сайт ДОУ Беседа Консультативные встречи Просмотр видео День открытых дверей Создание каталога предметов домашнего обихода</p>
Ознакомление с природой			
<p>Занятия Индивидуальная беседа Дидактические игры Театрализованные игры Подвижные игры Развивающие игры Сюжетные игры Игры на фланелеграфе Чтение Работа с наглядным материалом (рассматривание изображений животных, растений и т.п.) Целевая прогулка Продуктивная деятельность Наблюдение в уголке природы Наблюдение за окружающей действительностью</p>	<p>Индивидуальная беседа Развивающие игры Игровые задания Дидактические игры Развивающие игры Подвижные игры Игры–экспериментирования На прогулке наблюдение за окружающей действительностью</p>	<p>Дидактические игры Развивающие игры Игры с природным материалом Сюжетная игра Наблюдение в уголке природы Игры–экспериментирования</p>	<p>Анкетирование Информационные листы Мастер-класс Семинары Семинары-практикумы Ситуативное обучение Консультации Интерактивное взаимодействие через сайт ДОУ Беседа Консультативные встречи Просмотр видео День открытых дверей Целевая прогулка Создание каталога животных и растений</p>
Средняя группа			
Развитие познавательно-исследовательской деятельности, сенсорное развитие, проектная деятельность			
<p>Мини-занятия Игровые занятия Дидактические игры Игры со строительным материалом Игры с природным материалом Развивающие игры Сюжетные игры Постройки для сюжетных игр Игровые задания Экспериментирование Продуктивная деятельность Выставки Мини-занятия в игротекке</p>	<p>Развивающие игры Дидактические игры Развивающие игры Игровые задания Игры с природным материалом на прогулке Игры-экспериментирования на прогулке</p>	<p>Дидактические игры Развивающие игры Игры с природным материалом Игры со строительным материалом Интегрированная детская деятельность (включение ребенком полученного сенсорного опыта в его практическую деятельность: предметную, продуктивную, игровую) Постройки для сюжетных игр Продуктивная деятельность Игры-экспериментирования</p>	<p>Анкетирование Информационные листы Мастер-класс Семинары Семинары-практикумы Ситуативное обучение Консультации Интерактивное взаимодействие через сайт ДОУ Беседа Консультативные встречи Просмотр видео День открытых дверей Выставки</p>
Формирование элементарных математических представлений.			
<p>Интегрированные занятия Игровые упражнения Игровые занятия Дидактические игры</p>	<p>Подвижные игры Дидактические игры Сюжетно-ролевые игры Утренняя гимнастика</p>	<p>Дидактические игры Развивающие игры Подвижные игры</p>	<p>Семинары Семинары-практикумы Консультации Ситуативное обучение</p>

Подвижные игры Чтение Досуг Использование художественного слова Индивидуальная работа Работа с демонстрационным и дидактическим материалом Экспериментирование Объяснение Беседа	Дежурство Исследовательская деятельность Игровые проблемные ситуации Индивидуальная работа Игровые упражнения Использование художественного слова	Продуктивная деятельность Экспериментирование Работа с дидактическим и демонстрационным материалом Работа в тематических уголках	Просмотр видео Беседы Совместная игровая деятельность Коллекционирование Досуги
Формирование целостной картины мира, расширение кругозора детей			
Занятия Беседа Дидактические игры Театрализованные игры Подвижные игры Развивающие игры Сюжетно-ролевые игры Народные игры Чтение Игры-экспериментирования Целевые прогулки Экскурсии Продуктивная деятельность Знакомство с предметами русского быта, пословицами, потешками, песенками, сказками. Праздники, развлечения (в т.ч. фольклорные) Использование технических средств обучения Использование информационно-компьютерных технологий Рассматривание иллюстраций	Беседа Развивающие игры Игровые задания Дидактические игры Развивающие игры Подвижные игры Игры – экспериментирования На прогулке наблюдение за окружающей действительностью	Дидактические игры Театрализованные игры Сюжетные игры Развивающие игры Игры-экспериментирования Работа в книжном уголке	Беседа Консультации Семинары Семинары – практикумы Целевые прогулки Экскурсии Анкетирование Информационные листы Мастер-класс Ситуативное обучение Консультации Интерактивное взаимодействие через сайт ДОУ Консультативные встречи Просмотр видео День открытых дверей Фотовыставки Праздники Развлечения Досуги
Ознакомление с природой			
Занятия Беседа Дидактические игры Подвижные игры Развивающие игры Чтение Работа с наглядным материалом (рассматривание изображений животных, растений и т.п.) Целевая прогулка Продуктивная деятельность Труд в уголке природы Праздники Досуги Календарь природы Создание гербария растений	Беседа Игровые упражнения Дидактические игры Подвижные игры Развивающие игры Наблюдения на прогулке	Дидактические игры Развивающие игры Игры с природным материалом Сюжетная игра Наблюдение в уголке природы Игры – экспериментирования Работа в книжном уголке Наблюдения в уголке природы	Беседа Консультации Семинары Семинары – практикумы Целевые прогулки Экскурсии Анкетирование Информационные листы Мастер-класс Ситуативное обучение Консультации Интерактивное взаимодействие через сайт ДОУ Консультативные встречи Просмотр видео День открытых дверей Фотовыставки Выставки Праздники Развлечения Досуги
Старшая группа			
Развитие познавательно-исследовательской деятельности, сенсорное развитие, проектная деятельность			
Занятия Интегрированные	Развивающие игры Дидактические игры	Дидактические игры	Беседа Консультации

	<p>занятия Тематическая прогулка Проблемные ситуации Игровые занятия Игры со строительным материалом Дидактические игры Игры с природным материалом Развивающие игры Опыты и эксперименты Творческие задания Игровые задания Выставки Проектная деятельность</p>	<p>Развивающие игры Игровые задания Игры с природным материалом на прогулке Игры-экспериментирования на прогулке</p>	<p>Развивающие игры Игры с природным материалом Игры со строительным материалом Постройки для сюжетно-ролевых игр Продуктивная деятельность Постройки по замыслу, схемам и чертежам</p>	<p>Семинары Семинары – практикумы Целевые прогулки Экскурсии Анкетирование Информационные листы Мастер-класс Ситуативное обучение Консультации Интерактивное взаимодействие через сайт ДОУ Консультативные встречи Просмотр видео День открытых дверей Выставки Проектная деятельность</p>
Формирование элементарных математических представлений.				
<p>Интегрированные занятия Проблемно-поисковые ситуации КВН Дидактические игры Подвижные игры Чтение Досуг Игровые упражнения Игровые занятия Использование художественного слова Индивидуальная работа Работа с демонстрационным и дидактическим материалом Экспериментирование Викторины Работа в парах Работа в микрогруппах Презентации Решение логических задач Проблемно-поисковые ситуации</p>	<p>Подвижные игры Дидактические игры Сюжетно-ролевые игры Утренняя гимнастика Дежурство Исследовательская деятельность Игровые проблемные ситуации Индивидуальная работа Решение логических задач Использование художественного слова</p>	<p>Дидактические игры Развивающие игры Подвижные игры Продуктивная деятельность Игры-экспериментирования Работа с дидактическим и демонстрационным материалом Работа в тематических уголках Продуктивная деятельность Проектная деятельность</p>	<p>Семинары Семинары-практикумы Консультации Ситуативное обучение Просмотр видео КВН Досуг Коллекционирование Проектная деятельность Открытые просмотры Совместная игровая деятельность</p>	
Формирование целостной картины мира, расширение кругозора детей				
<p>Занятия Беседа Дидактические игры Театрализованные игры Подвижные игры Развивающие игры Сюжетно-ролевые игры Чтение Игры-экспериментирования Целевые прогулки Экскурсии Продуктивная деятельность Народные игры. Праздники, развлечения (в т.ч. фольклорные) Видеопросмотры Проектная деятельность Проблемные ситуации Организация тематических выставок Создание мини-музея</p>	<p>Беседа Развивающие игры Игровые задания Дидактические игры Развивающие игры Подвижные игры Игры– экспериментирования На прогулке наблюдение за окружающей действительностью</p>	<p>Дидактические игры Театрализованные игры Сюжетно-ролевые игры Развивающие игры Игры-экспериментирования Продуктивная деятельность Работа в книжном уголке</p>	<p>Беседа Семинары Семинары – практикумы Целевые прогулки Экскурсии Анкетирование Информационные листы Мастер-класс Ситуативное обучение Консультации Интерактивное взаимодействие через сайт ДОУ Консультативные встречи Просмотр видео День открытых дверей Фотовыставки Выставки</p>	

КВН Викторины			Праздники Развлечения Досуги Проектная деятельность
Ознакомление с природой			
<p>Занятия</p> <p>Интегрированные занятия</p> <p>Беседа</p> <p>Экспериментирование</p> <p>Проектная деятельность</p> <p>Проблемно-поисковые ситуации</p> <p>Конкурсы</p> <p>КВН</p> <p>Викторины</p> <p>Труд в уголке природы, огороде</p> <p>Дидактические игры</p> <p>Игры-экспериментирования</p> <p>Дидактические игры</p> <p>Театрализованные игры</p> <p>Подвижные игры</p> <p>Развивающие игры</p> <p>Сюжетно-ролевые игры</p> <p>Чтение</p> <p>Целевые прогулки</p> <p>Экскурсии</p> <p>Продуктивная деятельность</p> <p>Народные игры.</p> <p>Праздники, развлечения (в т.ч. фольклорные)</p> <p>Видеопросмотры</p> <p>Организация тематических выставок</p> <p>Создание мини-музея</p> <p>Календарь природы</p>	<p>Беседа</p> <p>Развивающие игры</p> <p>Игровые задания</p> <p>Дидактические игры</p> <p>Развивающие игры</p> <p>Подвижные игры</p> <p>Игры– экспериментирования</p> <p>На прогулке наблюдение за природными явлениями</p>	<p>Дидактические игры</p> <p>Театрализованные игры</p> <p>Сюжетно-ролевые игры</p> <p>Развивающие игры</p> <p>Игры-экспериментирования</p> <p>Игры с природным материалом</p> <p>Наблюдение в уголке природы</p> <p>Труд в уголке природы, огороде</p> <p>Продуктивная деятельность</p> <p>Календарь природы</p>	<p>Беседа</p> <p>Консультации</p> <p>Семинары</p> <p>Семинары – практикумы</p> <p>Целевые прогулки</p> <p>Экскурсии</p> <p>Анкетирование</p> <p>Информационные листы</p> <p>Мастер-класс</p> <p>Ситуативное обучение</p> <p>Интерактивное взаимодействие через сайт ДОУ</p> <p>Консультативные встречи</p> <p>Просмотр видео</p> <p>День открытых дверей</p> <p>Фотовыставки</p> <p>Выставки</p> <p>Праздники</p> <p>Развлечения</p> <p>Досуги</p> <p>Проектная деятельность</p>
Подготовительная к школе группа			
Развитие познавательно-исследовательской деятельности, сенсорное развитие, проектная деятельность			
<p>Занятия</p> <p>Интегрированные занятия</p> <p>Игровые занятия</p> <p>Игры со строительным материалом</p> <p>Дидактические игры</p> <p>Игры с природным материалом</p> <p>Развивающие игры</p> <p>Опыты и эксперименты</p> <p>Творческие задания</p> <p>Игровые задания</p> <p>Выставки</p> <p>Проектная деятельность</p> <p>Проблемные ситуации</p>	<p>Развивающие игры</p> <p>Дидактические игры</p> <p>Развивающие игры</p> <p>Игровые задания</p> <p>Игры с природным материалом на прогулке</p> <p>Игры-экспериментирования на прогулке</p>	<p>Дидактические игры</p> <p>Развивающие игры</p> <p>Игры с природным материалом</p> <p>Игры со строительным материалом</p> <p>Постройки для сюжетно-ролевых игр</p> <p>Продуктивная деятельность</p> <p>Постройки по замыслу, схемам и чертежам</p>	<p>Беседа</p> <p>Консультации</p> <p>Семинары</p> <p>Семинары – практикумы</p> <p>Целевые прогулки</p> <p>Экскурсии</p> <p>Анкетирование</p> <p>Информационные листы</p> <p>Мастер-класс</p> <p>Ситуативное обучение</p> <p>Консультации</p> <p>Интерактивное взаимодействие через сайт ДОУ</p> <p>Консультативные встречи</p> <p>Просмотр видео</p> <p>День открытых дверей</p> <p>Выставки</p> <p>Проектная деятельность</p>
Формирование элементарных математических представлений.			
<p>Интегрированные занятия</p> <p>Проблемно-поисковые ситуации</p> <p>КВН</p> <p>Дидактические игры</p> <p>Подвижные игры</p> <p>Чтение</p> <p>Досуг</p> <p>Использование</p>	<p>Подвижные игры</p> <p>Дидактические игры</p> <p>Сюжетно-ролевые игры</p> <p>Игровые действия</p> <p>Гимнастика</p> <p>Дежурство</p> <p>Исследовательская деятельность</p> <p>Игровые проблемные ситуации</p> <p>Индивидуальная работа</p>	<p>Дидактические игры</p> <p>Развивающие игры</p> <p>Подвижные игры</p> <p>Продуктивная деятельность</p> <p>Игры-экспериментирования</p> <p>Работа с</p>	<p>Семинары</p> <p>Семинары-практикумы</p> <p>Консультации</p> <p>Ситуативное обучение</p> <p>Просмотр видео</p> <p>КВН</p> <p>Досуг</p> <p>Праздники</p> <p>Открытые просмотры</p>

<p>художественного слова Индивидуальная работа Работа с демонстрационным и дидактическим материалом Экспериментирование Викторины Работа в парах Работа микрогруппами Презентации Решение логических задач Проблемно-поисковые ситуации Исследовательская деятельность Проектная деятельность Мини-музеи</p>	<p>Решение логических задач Использование художественного слова Выполнение практических заданий</p>	<p>дидактическим и демонстрационным материалом Работа в тематических уголках Продуктивная деятельность</p>	<p>Совместные игры беседы</p>
Формирование целостной картины мира, расширение кругозора детей			
<p>Занятия Беседа Дидактические игры Театрализованные игры Подвижные игры Развивающие игры Сюжетно-ролевые игры Чтение Игры-экспериментирования Целевые прогулки Экскурсии Продуктивная деятельность Народные игры. Праздники, развлечения (в т.ч. фольклорные) Видеопросмотры Проектная деятельность Проблемные ситуации Организация тематических выставок Создание мини-музея КВН Викторины</p>	<p>Беседа Развивающие игры Игровые задания Дидактические игры Развивающие игры Подвижные игры Игры– экспериментирования На прогулке наблюдение за окружающей действительностью</p>	<p>Дидактические игры Театрализованные игры Сюжетно-ролевые игры Развивающие игры Игры-экспериментирования Продуктивная деятельность Работа в книжном уголке</p>	<p>Беседа Консультации Семинары Семинары – практикумы Целевые прогулки Экскурсии Анкетирование Информационные листы Мастер-класс Ситуативное обучение Консультации Интерактивное взаимодействие через сайт ДОУ Консультативные встречи Просмотр видео День открытых дверей Выставки Проектная деятельность</p>
Ознакомление с природой			
<p>Интегрированные занятия Беседа Экспериментирование Проектная деятельность Проблемно-поисковые ситуации Конкурсы КВН Викторины Труд в уголке природы, огороде Дидактические игры Игры-экспериментирования Дидактические игры Театрализованные игры Подвижные игры Развивающие игры Сюжетно-ролевые игры Чтение Целевые прогулки Экскурсии Продуктивная деятельность Народные игры. Праздники, развлечения (в т.ч. фольклорные) Видеопросмотры Организация тематических</p>	<p>Беседа Развивающие игры Игровые задания Дидактические игры Развивающие игры Подвижные игры Игры– экспериментирования На прогулке наблюдение за природными явлениями</p>	<p>Дидактические игры Театрализованные игры Сюжетно-ролевые игры Развивающие игры Игры-экспериментирования Игры с природным материалом Наблюдение в уголке природы Труд в уголке природы, огороде Продуктивная деятельность Календарь природы</p>	<p>Беседа Консультации Семинары Семинары – практикумы Целевые прогулки Экскурсии Анкетирование Информационные листы Мастер-класс Ситуативное обучение Интерактивное взаимодействие через сайт ДОУ Консультативные встречи Просмотр видео День открытых дверей Фотовыставки Выставки Праздники Развлечения Досуги Проектная</p>

выставок Создание мини-музея Календарь природы			
--	--	--	--

3.2. Программно-методическое обеспечение реализации образовательной области «Познавательное развитие»

<p>Методические пособия для педагогов (учебное пособие методические рекомендации, т.д.)</p>	<p>Пособия для детей (рабочие тетради, учебные пособия для детей, раздаточные дидактические альбомы, т.д.)</p>	<p>Демонстрационные и раздаточные материалы (комплекты платов, учебно-наглядных пособий, конструкторов, кубиков и т.д.)</p>
<p>Формирование элементарных математических представлений Игралочка. Практический курс математики для дошкольников. Методические рекомендации. – Изд. 4-е, доп. И перераб. / Л.Г. Петерсон, Е.Е. Кочемасова. – М.: Издательство «Баласс», 2010, 224с. Раз-ступенька, два-ступенька.... Практический курс математики для дошкольников. Методические рекомендации. – Изд. 4-е, доп. И перераб. / Л.Г. Петерсон, Е.Е. Кочемасова. – М.: Издательство «Баласс», 2010, 224с.</p> <p>Плакаты большого формата Цвет. —М.: Мозаика-Синтез, 2010. Форма. — М.: Мозаика-Синтез, 2010. Цифры, —М.: Мозаика-Синтез, 2010.</p> <p>Формирование целостной картины мира Вахрушев А.А., Кочемасова Е.Е., Маслова И.В., Наумова Ю.И., Акимова Ю.А., Белова И.К., Кузнецова М.В., «Здравствуй, мир!» Окружающий мир для дошкольников 2-7лет. Методические рекомендации для воспитателей, учителей и родителей. - М.: Баласс, 2012. – 496с. Кравченко И.В., Долгова Т.Л. Прогулки в детском саду. Методическое пособие / Под ред. Г.М. Киселевой, Л.И. Пономаревой. – М.: ТЦ Сфера, 2011. – 176с. Парамонова Л.А. Развивающие занятия с детьми М.Олма. 2011г. Дыбина О. Б. Ребенок и окружающий мир. — М.:</p>	<p>Игралочка. Практический курс математики для дошкольников. Рабочая тетрадь/ Л.Г. Петерсон, Е.Е. Кочемасова. – М.: Издательство «Баласс», 2010, Раз-ступенька, два-ступенька.... Практический курс математики для дошкольников. Рабочая тетрадь / Л.Г. Петерсон, Е.Е. Кочемасова. – М.: Издательство «Баласс», 2010,</p>	<p>Плакаты большого формата Овощи. - М.: Мозаика-Синтез, 2010. Фрукты. — М.: Мозаика-Синтез, 2010. Наглядно-дидактические пособия Серия «Мир в картинках» (предметный мир) Авиация. - М.: Мозаика-Синтез, 2005-2010. Автомобильный транспорт. — М.: Мозаика-Синтез, 2005-2010. Бытовая техника. —М.: Мозаика-Синтез, 2005-2010. Водный транспорт. — М.: Мозаика-Синтез, 2005-2010. Инструменты домашнего мастера. — М.: Мозаика-Синтез, 2005-2010, Музыкальные инструменты. —М.: Мозаика-Синтез, 2005-2010. Офисная техника и оборудование. — М.: Мозаика-Синтез, 2005-2010. Посуда. —М.: Мозаика-Синтез, 2005-2010. Спортивный инвентарь. —М.: Мозаика-Синтез, 2005-2010. Школьные принадлежности. — М.: Мозаика-Синтез, 2005-2010. День Победы. -М.: Мозаика-Синтез, 2005-2010. Серия «Мир в картинках» (мир природы) Арктика и Антарктика. — М.: Мозаика-Синтез, 2005-2010. Высоко в горах. - М.; Мозаика-Синтез, 2005-2010. Деревья и листья. — М.: Мозаика-Синтез, 2005-2010. Домашние животные. —М.; Мозаика-Синтез, 2005-2010. Домашние птицы. — М.: Мозаика-Синтез, 2005—</p>

<p>Мозаика-Синтез, 2010.</p> <p>Дыбина О. Б. Предметный мир как средство формирования творчества детей.-М., 2002.</p> <p>Дыбина О. Б. Что было до... Игры-путешествия в прошлое предметов. — М., 1999.</p> <p>Дыбина О. Б. Предметный мир как источник познания социальной действительности. — Самара, 1997.</p> <p>Дыбина О. Б. Занятия по ознакомлению с окружающим миром во второй младшей группе детского сада. Конспекта занятий. — М.; Мозаика-Синтез, 2009.</p> <p>Дыбина О. Б. Занятия по ознакомлению с окружающим миром в средней группе детского сада. Конспекты занятий.—М.: Мозаика-Синтез, 2009</p> <p>Ривина Е. К. Знакомим дошкольников с семьей и родословной. — М.: Мозаика-Синтез, 2009</p> <p>Соломенникова О. А. Экологическое воспитание в детском саду. — М.: Мозаика-Синтез, 2005</p> <p>Соломенникова О. А. Занятия по формированию элементарных экологических представлений в первой младшей группе детского сада. — М.: Мозаика-Синтез, 2010.</p> <p>Соломенникова О. А. Занятия по формированию элементарных экологических представлений во второй младшей группе детского сада. — М.: Мозаика-Синтез, 2010.</p> <p>Соломенникова О. А. Занятия по формированию элементарных экологических представлений. — М.: Мозаика-Синтез, 2010.</p>		<p>2010.</p> <p>Животные — домашние питомцы. — М.: Мозаика-Синтез, 2005—2010.</p> <p>Животные жарких стран. — М.: Мозаика-Синтез, 2005-2010.</p> <p>Животные средней полосы, — М.: Мозаика-Синтез, 2005—2010.</p> <p>Космос. — М.: Мозаика-Синтез, 2005-2010.</p> <p>Морские обитатели. — М.; Мозаика-Синтез, 2005-2010.</p> <p>Насекомые, — М.: Мозаика-Синтез, 2005-2010.</p> <p>Овощи. — М.: Мозаика-Синтез, 2005-2010.</p> <p>Рептилии и амфибии, — М.: Мозаика-Синтез, 2005—2010.</p> <p>Собаки—друзья и помощники. — М.: Мозаика-Синтез, 2005-2010.</p> <p>Фрукты.-М.; Мозаика-Синтез, 2005-2010.</p> <p>Цветы. — М.: Мозаика-Синтез, 2005-2010.</p> <p>Ягоды лесные. — М.; Мозаика-Синтез, 2005-2010.</p> <p>Ягоды садовые, — М.: Мозаика-Синтез, 2005-2010.</p> <p><u>Серия:</u> «Времена года». М.: Мозаика-Синтез, 2000</p>
---	--	---

3.3. Содержание образовательной области «Речевое развитие» (обязательная часть) включает

- владение речью как средством общения и культуры;
- обогащение активного словаря;
- развитие связной, грамматически правильной диалогической и монологической речи;
- развитие речевого творчества;
- развитие звуковой и интонационной культуры речи, фонематического слуха;
- знакомство с книжной культурой, детской литературой, понимание на слух текстов различных жанров детской литературы;
- формирование звуковой аналитико-синтетической активности как предпосылки обучения грамоте.

Содержание психолого-педагогической работы:

2-3 года:

Владение речью как средством общения и культуры;

- Способствовать развитию речи как средства общения. Давать детям разнообразные поручения, которые дадут им возможность общаться со сверстниками и взрослыми («Загляни в раздевалку и расскажи мне, кто пришел», «Узнай у тети Оли и расскажи мне...», «Предупреди Митю... Что ты сказал Мите? И что он тебе ответил?»).
- Предлагать для самостоятельного рассматривания картинку, книжки, игрушки в качестве наглядного материала для общения детей друг с другом и воспитателем. Рассказывать детям об этих предметах, а также об интересных событиях (например, о повадках и хитростях домашних животных). На картинках показывать состояния людей и животных: радуется, грустит и т. д.
- Добиваться того, чтобы к концу третьего года жизни речь стала полноценным средством общения детей друг с другом.

По развитию всех компонентов устной речи, практическому овладению нормами речи

Формирование словаря

- На основе расширения ориентировки детей в ближайшем окружении развивать понимание речи и активизировать словарь.
- Развивать умение детей по словесному указанию педагога находить предметы по названию, цвету, размеру («Принеси Машеньке вазочку для варенья», «Возьми красный карандаш», «Спой песенку маленькому медвежонку»); называть их местоположение («Грибок на верхней полочке, высоко», «Стоят рядом»); имитировать действия людей и движения животных («Покажи, как поливают из лейки», «Походи, как медвежонок»).

Обогащать словарь детей:

- •существительными, обозначающими названия игрушек, предметов личной гигиены (полотенце, зубная щетка, расческа, носовой платок), одежды, обуви, посуды, мебели, спальных принадлежностей (одеяло, подушка, простыня, пижама), транспортных средств (автомашина, автобус), овощей, фруктов, домашних животных и их детенышей;
- •глаголами, обозначающими трудовые действия (стирать, гладить, лечить, поливать), действия, противоположные по значению (открывать — закрывать, снимать — надевать, брать — класть), действия, характеризующие взаимоотношения людей (помочь, пожалеть, подарить, обнять), их эмоциональное состояние (плакать, смеяться, радоваться, обижаться);

- прилагательными, обозначающими цвет, величину, вкус, температуру предметов (красный, синий, сладкий, кислый, большой, маленький,
- наречиями (близко, далеко, высоко, быстро, темно, тихо, холодно, жарко, скользко).
- Способствовать употреблению усвоенных слов в самостоятельной речи. К концу года
- дошкольники должны иметь словарный запас не менее 1000-1200 слов.

Звуковая культура речи

- Упражнять детей в отчетливом произнесении изолированных гласных и согласных звуков (кроме свистящих, шипящих и сонорных), в правильном воспроизведении звукоподражаний, слов и несложных фраз (из 2-4 слов),
- Способствовать развитию артикуляционного и голосового аппарата, речевого дыхания, слухового внимания.
- Формировать умение пользоваться (по подражанию) высотой и силой голоса («Киска, брысь!», «Кто пришел?», «Кто стучит?»).

Грамматический строй речи

- Совершенствовать грамматическую структуру речи.
- Учить согласовывать существительные и местоимения с глаголами, употреблять глаголы в будущем и прошедшем времени, изменять их по лицам, использовать в речи предлоги (в, на, у, за, под).
- Упражнять в употреблении некоторых вопросительных слов (кто, что, где) и несложных фраз, состоящих из 2-4 слов («Кисонька-мурысенька, куда пошла?»).

Связная речь

- Помогать детям отвечать на простейшие («что?», «кто?», «что делает?») и более сложные вопросы («во что одет?», «что везет?», «кому?», «какой?», «где?», «когда?», «куда?»).
- Поощрять попытки детей старше 2 лет 6 месяцев по собственной инициативе или по просьбе воспитателя рассказывать об изображенном на картинке, о новой игрушке (обновке), о событии из личного опыта.
- Во время игр-инсценировок учить детей повторять несложные фразы. Помогать детям старше 2 лет 6 месяцев драматизировать отрывки из хорошо знакомых сказок.
- Формировать умение слушать небольшие рассказы без наглядного сопровождения.

Знакомство с книжной культурой, детской литературой, понимание на слух текстов различных жанров детской литературы;

- Регулярно читать детям художественные и познавательные книги. Формировать понимание того, что из книг можно узнать много интересного.
- Побуждать называть знакомые предметы, показывать их по просьбе воспитателя, приучать задавать вопросы: «Кто (что) это?», «Что делает?».
- Продолжать приобщать детей к рассматриванию рисунков в книгах.
- Читать детям художественные произведения, предусмотренные Программой
- Продолжать приучать детей слушать народные песенки, сказки, авторские произведения.

- Сопровождать чтение показом игрушек, картинок, персонажей настольного театра и других средств наглядности, а также формировать умение слушать художественное произведение без наглядного сопровождения.
- Сопровождать чтение небольших поэтических произведений игровыми действиями.
- Предоставлять детям возможность договаривать слова, фразы при чтении воспитателем знакомых стихотворений.
- Поощрять попытки читать стихотворный текст целиком с помощью взрослого.

3-4 года:

Владение речью как средством общения и культуры;

- Продолжать помогать детям общаться со знакомыми взрослыми и сверстниками посредством поручений (спроси, выясни, предложи помощь, поблагодари и т. п.),
- Подсказывать детям образцы обращения ко взрослым, зашедшим в группу («Скажите: „Проходите, пожалуйста"», «Предложите: „Хотите посмотреть..."», «Спросите: „Понравились ли наши рисунки?" »).
- В быту, в самостоятельных играх помогать детям посредством речи взаимодействовать и налаживать контакты друг с другом («Посоветуй Мите перевозить кубики на большой машине», «Предложи Саше сделать ворота пошире», «Скажи: „Стыдно драться! Ты уже большой"»). Помогать детям доброжелательно общаться друг с другом.
- Продолжать приучать детей слушать рассказы воспитателя о забавных случаях из жизни.
- Формировать потребность делиться своими впечатлениями с воспитателями и родителями.
- Поощрять желание задавать вопросы воспитателю и сверстникам.

По развитию всех компонентов устной речи, практическому овладению нормами речи

Формирование словаря

- На основе обогащения представлений о ближайшем окружении продолжать расширять и активизировать словарный запас детей. Уточнять названия и назначение предметов одежды, обуви, головных уборов, посуды, мебели, видов транспорта.
- Развивать умение различать и называть существенные детали и части предметов (у платья — рукава, воротник, карманы, пуговицы), качества (цвет и его оттенки, форма, размер), особенности поверхности (гладкая, пушистая, шероховатая), некоторые материалы и их свойства (бумага легко рвется и размокает, стеклянные предметы бьются, резиновые игрушки после сжимания восстанавливают первоначальную форму), местоположение (за окном, высоко, далеко, под шкафом).
- Обращать внимание детей на некоторые сходные по назначению предметы (тарелка — блюдце, стул — табурет, шуба — пальто — дубленка).
- Развивать умение понимать обобщающие слова (одежда, посуда, мебель, овощи, фрукты, птицы и т. п.); называть части суток (утро, день, вечер, ночь); называть домашних животных и их детенышей, овощи и фрукты.

Звуковая культура речи

- Совершенствовать умение детей внятно произносить в словах гласные (*а, у, и, о, э*) и некоторые согласные звуки (*п — б — т — д — к — г; ф — в; т — с — з — ц*).

- Развивать моторику речедвигательного аппарата, слуховое восприятие, речевой слух и речевое дыхание, уточнять и закреплять артикуляцию звуков. Выбатывать правильный темп речи, интонационную выразительность. Формировать умение отчетливо произносить слова и короткие фразы, говорить спокойно, с естественными интонациями.

Грамматический строй речи

- Совершенствовать умение детей согласовывать прилагательные с существительными в роде, числе, падеже; употреблять существительные с предлогами (в, на, под, за, около).
- Помогать употреблять в речи имена существительные в форме единственного и множественного числа, обозначающие животных и их детенышей (утка — утенок — утята); форму множественного числа существительных в родительном падеже (ленточек, матрешек, книг, груш, слив). Относиться к словотворчеству детей как к этапу активного овладения грамматикой, подсказывать им правильную форму слова.
- Помогать детям получать из нераспространенных простых предложений (состоят только из подлежащего и сказуемого) распространенные путем введения в них определений, дополнений, обстоятельств; составлять предложения с однородными членами («Мы пойдем в зоопарк и увидим слона, зебру и тигра»).

Связная речь

- Развивать диалогическую форму речи.
- Вовлекать детей в разговор во время рассматривания предметов, картин, иллюстраций наблюдений за живыми объектами; после просмотра спектаклей, мультфильмов.
- Формировать умение вести диалог с педагогом: слушать и понимать заданный вопрос, понятно отвечать на него, говорить в нормальном темпе, в перебивая говорящего взрослого.
- Напоминать детям о необходимости говорить «спасибо», «здравствуйте», «до свидания», «спокойной ночи» (в семье, группе).
- Развивать инициативную речь детей во взаимодействиях со взрослыми и другими детьми.
- В целях развития инициативной речи, обогащения и уточнения представлений о предметах ближайшего окружения предоставлять детям для самостоятельного рассматривания картинки, книги, наборы предметов. __

Знакомство с книжной культурой, детской литературой, понимание на слух текстов различных жанров детской литературы;

- Читать знакомые, любимые детьми художественные произведения.
- Воспитывать умение слушать новые сказки, рассказы, стихи, следить за развитием действия, сопереживать героям произведения. Объяснять детям поступки персонажей и последствия этих поступков.
- Развивать умение с помощью воспитателя инсценировать и драматизировать небольшие отрывки из народных сказок.
- Повторять наиболее интересные, выразительные отрывки из прочитанного произведения, предоставляя детям возможность договаривать слова и несложные для воспроизведения фразы.
- Учить детей читать наизусть потешки и небольшие стихотворения.
- Продолжать формировать интерес к книгам. Регулярно рассматривать с детьми иллюстрации.

Содержание психолого-педагогической работы:

4-5 лет:

Владение речью как средством общения и культуры;

- Обсуждать с детьми информацию о предметах, явлениях, событиях, выходящих за пределы привычного им ближайшего окружения.
- Выслушивать детей, уточнять их ответы, подсказывать слова, более точно отражающие особенность предмета, явления, состояния, поступка; помогать логично и понятно высказывать суждение.
- Способствовать развитию любознательности.
- Помогать детям доброжелательно общаться со сверстниками, подсказывать, как можно порадовать друга, поздравить его, как спокойно высказать свое недовольство его поступком, как извиниться.
- Помогать детям выражать свою точку зрения, обсуждать со сверстниками различные ситуации.

По развитию всех компонентов устной речи, практическому овладению нормами речи

Формирование словаря

- Пополнять и активизировать словарь на основе углубления знаний детей о ближайшем окружении. Расширять представления о предметах, явлениях, событиях, не имевших места в собственном опыте дошкольников.
- Активизировать употребление в речи названий предметов, их частей материалов, из которых они изготовлены.
- Развивать умение использовать в речи наиболее употребительные прилагательные, глаголы, наречия, предлоги.
- Вводить в словарь детей существительные, обозначающие профессии; глаголы, характеризующие трудовые действия.
- Совершенствовать умение детей определять и называть местоположение предмета (слева, справа, рядом, около, между), время суток. Помогать заменять часто используемые детьми указательные местоимения и наречия (там, туда, такой, этот) более точными выразительными словами; употреблять слова-антонимы (чистый — грязный, светло — темно).
- Учить употреблять существительные с обобщающим значением (мебель, овощи, животные и т. п.).

Звуковая культура речи

- Закреплять правильное произношение гласных и согласных звуков, отрабатывать произношение свистящих, шипящих и сонорных (*р, л*) звуков. Развивать артикуляционный аппарат.
- Продолжать работу над дикцией: совершенствовать отчетливое произнесение слов и словосочетаний.
- Развивать фонематический слух: учить различать на слух и называть слова, начинающиеся на определенный звук.
- Совершенствовать интонационную выразительность речи.

Грамматический строй речи

- Формировать умение согласовывать слова в предложении, правильно использовать предлоги в речи; образовывать форму множественного числа действительных, обозначающих детенышей животных (по аналогии), употреблять эти существительные в именительном и винительном падежах (лисята — лисят, медвежата — медвежат); правильно употреблять форму множественного числа родительного падежа существительных (вилок, туфель). Напоминать правильные формы повелительного наклонения некоторых глаголов (Ляг! Лежи! Поезжай! Беги! и т. п.), несклоняемых существительных (пальто, пианино, кофе, какао).

- Поощрять характерное для детей пятого года жизни словотворчество, тактично подсказывать общепринятый образец слова,
- Побуждать активно употреблять в речи простейшие виды сложносочиненных и сложноподчиненных предложений.

Связная речь

- Совершенствовать диалогическую речь: учить участвовать в беседе, понятно для слушателей отвечать на вопросы и задавать их.
- Развивать умение детей рассказывать: описывать предмет, картину; упражнять в составлении рассказов по картине, созданной ребенком с использованием раздаточного дидактического материала.
- Закреплять умение пересказывать наиболее выразительные и динамичные отрывки

Знакомство с книжной культурой, детской литературой, понимание на слух текстов различных жанров детской литературы;

- Продолжать работу по формированию интереса к книге. Продолжать регулярно читать детям художественные и познавательные книги. Формировать понимание того, что из книг можно узнать много интересного.
- Предлагать вниманию детей иллюстрированные издания знакомых произведений.
- Объяснять, как важны в книге рисунки; показывать, как много интересного можно узнать, внимательно рассматривая книжные иллюстрации.
- Продолжать приучать детей слушать сказки, рассказы, стихотворения; запоминать небольшие и простые по содержанию считалки. Помогать им, используя разные приемы и педагогические ситуации, правильно воспринимать содержание произведения, сопереживать его героям.
- Зачитывать по просьбе ребенка понравившийся отрывок из сказки, рассказа, стихотворения, помогая становлению личностного отношения к произведению. Поддерживать внимание и интерес к слову в литературном произведении.
- Познакомить с книгами, оформленными Ю. Васнецовым, Е. Рачевым, Е. Чарушиным.

Содержание психолого-педагогической работы

5-6 лет:

Владение речью как средством общения и культуры;

- Продолжать развивать речь как средство общения. Расширять представления детей о многообразии окружающего мира.
- Поощрять попытки делиться с педагогом и другими детьми разнообразными впечатлениями, уточнять источник полученной информации (телепередача, рассказ взрослого, посещение выставки, детского спектакля и т.д.).
- Учить детей решать спорные вопросы и улаживать конфликты с помощью речи: убеждать, доказывать, объяснять. Учить строить высказывания.

По развитию всех компонентов устной речи, практическому овладению нормами речи

Формирование словаря

- Обогащать речь детей существительными, обозначающими предметы бытового окружения; прилагательными, характеризующими свойства и качества предметов; наречиями, обозначающими взаимоотношения людей, их отношение к труду.

- Упражнять в подборе существительных к прилагательному (белый — снег, сахар, мел), слов со сходным значением (шалун — озорник — проказник), с противоположным значением (слабый — сильный, пасмурно — солнечно). Помогать детям употреблять слова в точном соответствии со смыслом.

Звуковая культура речи

- Закреплять правильное, отчетливое произнесение звуков. Учить различать на слух и отчетливо произносить сходные по артикуляции и звучанию согласные звуки: *с — з, с — ц, ш — ж, ч — ц, с — ш, ж — з, л — р.*
- Продолжать развивать фонематический слух. Учить определять место звука в слове (начало, середина, конец).
- Отрабатывать интонационную выразительность речи.

Грамматический строй речи

- Совершенствовать умение согласовывать слова в предложениях: существительные с числительными (пять груш, трое ребят) и прилагательные с существительными (лягушка — зеленое брюшко). Помогать детям замечать неправильную постановку ударения в слове, ошибку в чередовании согласных, предоставлять возможность самостоятельно ее исправить.
- Знакомить с разными способами образования слов (сахарница, хлебница; масленка, солонка; воспитатель, учитель, строитель).
- Упражнять в образовании однокоренных слов (медведь — медведица — медвежонок — медвежья), в том числе глаголов с приставками (забегал — выбежал — перебежал).
- Помогать детям правильно употреблять существительные множественного числа в именительном и винительном падежах; глаголы в повелительном наклонении; прилагательные и наречия в сравнительной степени; несклоняемые существительные.
- Формировать умение составлять по образцу простые и сложные предложения.
- Совершенствовать умение пользоваться прямой и косвенной речью.

Связная речь

- Развивать умение поддерживать беседу
- Совершенствовать диалогическую форму речи. Поощрять попытки вызывать свою точку зрения, согласие или несогласие с ответом товарища.
- Развивать монологическую форму речи.
- Формировать умение связно, последовательно и выразительно пересказать небольшие сказки, рассказы.
- Формировать умение (по плану и образцу) рассказывать о предмете, содержании сюжетной картины, составлять рассказ по картинкам с последовательно развивающимся действием.
- Развивать умение составлять рассказы о событиях из личного опыта, придумывать свои концовки к сказкам.
- Формировать умение составлять небольшие рассказы творческого характера на тему, предложенную воспитателем.

Знакомство с книжной культурой, детской литературой, понимание на слух текстов различных жанров детской литературы;

- Продолжать развивать интерес детей к художественной и познавательной литературе.
- Учить внимательно и заинтересованно слушать сказки, рассказы, стихотворения; запоминать считалки, скороговорки, загадки. Прививать интерес к чтению больших произведений (по главам).

- Способствовать формированию эмоционального отношения к литературным произведениям.
- Побуждать рассказывать о своем восприятии конкретного поступка литературного персонажа. Помогать детям понять скрытые мотивы поведения героев произведения.
- Воспитывать чуткость к художественному слову; зачитывать отрывки с наиболее яркими, запоминающимися описаниями, сравнениями, эпитетами. Учить вслушиваться в ритм и мелодику поэтического текста.
- Помогать выразительно, с естественными интонациями читать стихи, участвовать в чтении текста по ролям, в инсценировках.
- Продолжать объяснять (с опорой на прочитанное произведение) доступные детям жанровые особенности сказок, рассказов, стихотворений.
- Продолжать знакомить с книгами. Обращать внимание детей на оформление книги, на иллюстрации. Сравнить иллюстрации разных художников к одному и тому же произведению.

Содержание психолого-педагогической работы:

6-7 лет:

Владение речью как средством общения и культуры;

- Приучать детей — будущих школьников — проявлять инициативу с целью получения новых знаний.
- Совершенствовать речь как средства общения.
- Выяснить, что дети хотели бы увидеть своими глазами, о чем хотели бы узнать, в какие настольные и интеллектуальные игры хотели бы научиться играть, какие мультфильмы готовы смотреть повторно и почему какие рассказы (о чем) предпочитают слушать и т.п.
- Опираясь на опыт детей и учитывая их предпочтения, подбирать наглядные материалы для самостоятельного восприятия с последующим их обсуждением с воспитателем и сверстниками.
- Развивать построение высказывания, помогать детям более точно характеризовать объект, ситуацию; учить высказывать предположения и делать простейшие выводы, излагать свои мысли понятно для окружающих.
- Продолжать формировать умение отстаивать свою точку зрения.
- Помогать осваивать формы речевого этикета.
- Продолжать развивать умение содержательно, эмоционально рассказывать сверстникам об интересных фактах и событиях. Приучать детей к самостоятельности суждений.

По развитию всех компонентов устной речи, практическому овладению нормами речи

Формирование словаря

- Продолжать работу по обогащению бытового, природоведческого, обществоведческого словаря.
- Побуждать детей интересоваться смыслом слов.
- Совершенствовать умение использовать разные части речи в точном соответствии с их значением и целью высказывания.

- Помогать детям осваивать выразительные средства языка.

Звуковая культура речи

- Совершенствовать умение различать на слух и в произношении все звуки родного языка.
- Отрабатывать дикцию: развивать умение внятно и отчетливо произносить слова и словосочетания с естественными интонациями.
- Совершенствовать фонематический слух: учить называть слова с определенным звуком, находить слова с этим звуком в предложении, определять место звука в слове.
- Отрабатывать интонационную выразительность речи.

Грамматический строй речи

- Продолжать упражнять детей в согласовании слов в предложении.
- Совершенствовать умение образовывать (по образцу) однокоренные слова, существительные с суффиксами, глаголы с приставками, прилагательные в сравнительной и превосходной степени.
- Помогать правильно строить сложноподчиненные предложения, использовать языковые средства для соединения их частей (чтобы, когда, , потому что, если, если бы и т.д.).

Связная речь

- Продолжать совершенствовать диалогическую и монологическую формы речи.
- Формировать умение вести диалог с воспитателем, со сверстником; быть доброжелательным и корректным собеседником. Воспитывать культуру речевого общения.
- Развивать умение содержательно и выразительно пересказывать литературные тексты, драматизировать их.
- Совершенствовать умение составлять рассказы о предметах, о содержании картины, по набору картинок с последовательно развивающимся действием. Помогать составлять план рассказа и придерживаться его.
- Развивать умение составлять рассказы из личного опыта.
- Продолжать совершенствовать умение сочинять короткие сказки на заданную тему.

Формирование звуковой аналитико-синтетической активности как предпосылки обучения грамоте.

- Дать представления о предложении (без грамматического определения).
- Упражнять в составлении предложений, членении простых предложений (без союзов и предлогов) на слова с указанием их последовательности.
- Формировать умение делить двусложные и трехсложные слова с открытыми слогами (на-ша Ма-ша, ма-ли-на, бе-ре-за) на части.
- Учить составлять слова из слогов (устно).
- Учить выделять последовательность звуков в простых словах.

Знакомство с книжной культурой, детской литературой, понимание на слух текстов различных жанров детской литературы;

- Продолжать развивать интерес детей к художественной и познавательной литературе.
- Обращать их внимание на выразительные средства (образные слова и выражения, эпитеты, сравнения); помогать почувствовать красоту и выразительность языка произведения; прививать чуткость к поэтическому слову.
- Пополнять литературный багаж сказками, рассказами, стихотворениями, загадками, считалками, скороговорками.

- Воспитывать читателя, способного испытывать сострадание и сочувствие к героям книги, отождествлять себя с любимым персонажем. Развивать у детей чувство юмора.
- Продолжать совершенствовать художественно-речевые исполнительские навыки детей при чтении стихотворений, в драматизациях (эмоциональность исполнения, естественность поведения, умение интонацией, жестом, мимикой передать свое отношение к содержанию)
- литературной фразы).
- Помогать детям объяснять основные различия между литературными жанрами: сказкой, рассказом, стихотворением.
- Продолжать знакомить детей с иллюстрациями известных художников;

3.3.Содержание образовательной области «Речевое развитие» (Часть Программы, формируемая участниками образовательных отношений).

В качестве *задач* данной образовательной области выступают:

- организовывать виды деятельности, способствующие развитию речи детей;
- развивать речевую деятельность;
- развивать способность к построению речевого высказывания в ситуации общения, создавать условия для принятия решений, выражения своих чувств и мыслей с помощью речи;
- формировать познавательные интересы и действия ребенка в речевом общении и деятельности;
- формировать предпосылки к грамотности (может выделять звуки в словах и др.).

Принципы построения психолого-педагогической работы:

- эмоционально-положительное общение со взрослым
- предметно-действенное общение со взрослым
- социально-речевое окружение, соответствующее интересам, возрасту детей
- игра, общение, поисково-исследовательская деятельность - как ведущая форма деятельности детей дошкольного возраста
- принцип оценки коммуникативного поведения
- системное строение и системное взаимодействие различных компонентов речевой системы: звуковой стороны, фонематических процессов, лексико-грамматического строя
- взаимодействие с родителями по формированию навыков речевого общения

Задачи отражаются в *содержании* образовательной области следующим образом через два тематических модуля.

Тематический модуль «Речевое общение»:

- владение речью как средством общения;
- обогащение активного словаря;

- развитие связной, грамматически правильной диалогической и монологической речи;
- развитие звуковой и интонационной культуры речи, фонематического слуха;
- формирование звуковой аналитико-синтетической активности как предпосылки к обучению грамоте;
- создание условий для принятия детьми решений, выражения своих чувств и мыслей с помощью речи.

Тематический модуль

«Чтение художественной литературы»:

- владение речью как средством передачи и трансляции культурных ценностей и способов самовыражения и понимания;
- развитие речевого и литературного творчества на основе ознакомления с художественной литературой;
- ознакомление с книжной культурой, детской литературой, понимание на слух текстов различных жанров детской литературы;
- способность к участию в проектной литературной деятельности и принятию собственных решений с опорой на опыт литературного образования;
- Воспитание интереса и любви к чтению

Речевое развитие предполагает дальнейшее совершенствование речевого слуха и закрепление навыков четкой правильной, выразительной речи, развитие словаря детей на основе ознакомления с народным календарем, приметы которого доступны детям, широкое использование фольклора (сказок, песенок, потешек, частушек, пословиц, поговорок и т.д.), рассматривания предметов народного искусства.

Развитие связной речи детей при пересказе литературных произведений, при составлении описательных рассказов по содержанию картин, серии картин, по игрушке, из личного опыта.

Развитие лексико-грамматических категорий и правильное использование их в своей речи.

«Программа по развитию речи в детском саду» О.С.Ушакова, А.Г.Арушанова, 2010г.Мозаика-Синтез.

Для формирования навыков звукового и слогового анализа и синтеза, профилактики дисграфий и дислексий, обучения письму печатными буквами и чтению используется пособие уникальной методики Галины Андреевны Глинки по обучению детей грамоте. Положенный в основу обучения метод позволяет заранее предотвратить появление специфических ошибок при обучении русскому языку. Более того, предлагаемая система обучения "закладывает программу" грамотного чтения и письма.

Г.Глинка .Буду говорить, читать и писать правильно.СПб.: Питер, 2010.

3.3. Формы, способы, методы и средства реализации Программы с учетом возрастных и индивидуальных особенностей воспитанников

№	Образовательная область	Деятельность по реализации образовательных областей в совместной деятельности педагога с детьми и самостоятельной
---	-------------------------	---

	деятельности детей		
	Формы, способы, методы и средства реализации Программы с учетом возрастных и индивидуальных особенностей воспитанников	Для детей от 2 до 3 лет	Для детей от 3 до 7 лет
<i>Речевое развитие</i>	Развитие речи. Обучение грамоте.		
	- непосредственно образовательная деятельность: комплексные, подгрупповые, фронтальные(речевые, обучение грамоте)	1 раз в неделю	2 раза в неделю
	-театрализованная деятельность	1 раз в неделю	1 раз в неделю
	-беседа	1 раз в неделю	1 раз в неделю
	-рассматривание	ежедневно	ежедневно
	-ситуация общения	ежедневно	ежедневно
	-сюжетно-ролевая игра	ежедневно	ежедневно
	-подвижная игра с текстом	ежедневно	ежедневно
	-режиссёрская	-	1 раз в неделю
	-хороводная игра с пением	1 раз в неделю	1 раз в неделю
	-игра-драматизация	-	1 раз в месяц
	-дидактические игры	ежедневно	ежедневно
	-словесные игры	ежедневно	ежедневно
	-игровые ситуации	ежедневно	ежедневно
	-проектная деятельность	-	1 раз в неделю
	-заучивание наизусть	1 раз в неделю	1 раз в неделю
Знакомство с книжной культурой, детской литературой, понимание на слух текстов различных жанров детской литературы;			

		-Чтение	ежедневно	ежедневно
		-Рассказывание	ежедневно	ежедневно
		-Беседа по прочитанному;	ежедневно	ежедневно
		-инсценирование художественных произведений;	-	1 раз в месяц
		-ситуативный разговор;	ежедневно	ежедневно
		-рассматривание иллюстраций, картин;	ежедневно	ежедневно
		-Литературная викторина	-	1 раз в месяц
		Восприятие смысла сказок, стихов, рассматривание картинок		
		-Чтение	ежедневно	
		-Рассказывание	ежедневно	
		-Беседа по прочитанному;	ежедневно	
		-инсценирование художественных произведений;	-	
		-ситуативный разговор;	ежедневно	
		-рассматривание иллюстраций, картин;	ежедневно	

Содержание форм, методов, приемов психолого-педагогической работы по образовательной области «Речевое развитие»
Речевое развитие.

- Владение речью как средством общения
- Обогащение активного словаря
- Развитие связной, грамматически правильной диалогической и монологической речи
- Развитие речевого творчества
- Развитие звуковой и интонационной культуры речи, фонематического слуха
- Знакомство с книжной культурой, детской литературой, понимание на слух текстов различных жанров детской литературы
- Формирование звуковой аналитико – синтетической активности как предпосылки обучения грамоте

Разделы (задачи, блоки)	Осуществляемая образовательная деятельность в течение пребывания ребенка в д/с			
	В ходе режимных моментов	В организованный детской деятельности	В самостоятельной детской деятельности	При взаимодействии с семьями
<i>Первая младшая группа</i>				
<i>Развитие свободного общения со взрослыми и детьми</i>				
-развитие речи как средства общения -выполнение детьми разнообразных поручений, дающих им возможность общаться со сверстниками и взрослыми.	-эмоционально-практическое взаимодействие (игры с предметами и сюжетными игрушками) -обучающие игры с использованием предметов и игрушек -коммуникативные игры с включением малых фольклорных форм (потешки, прибаутки, пестушки, колыбельные)	- во всех режимных моментах: утренний прием, утренняя гимнастика, приемы пищи, занятия, самостоятельная деятельность, прогулка, подготовка ко сну	- игры-забавы - дидактические игры - подвижные игры	- консультации - родительские собрания - использование информационно-компьютерных технологий и технических средств обучения (демонстрация видеофильмов, презентаций и др.) - оформление стендов, «уголков родителей» -беседа
<i>Развитие всех компонентов устной речи детей (лексической стороны, грамматического строя речи, произносительной стороны речи; связной речи – диалогические и монологические формы)</i>				
-развитие понимания речи и активизация словаря на основе расширения	-дидактические игры -продуктивная деятельность -обучение,	- во всех режимных моментах: утренний прием, утренняя гимнастика, приемы	-совместная продуктивная и игровая деятельность детей	- консультации - родительские собрания - использование

ориентировки детей в ближайшем окружении -развитие умения по словесному указанию педагога находить предметы по названию, цвету, размеру.	объяснение, напоминание, слушание	пищи, занятия, самостоятельная деятельность, прогулка, подготовка ко сну	-словотворчество	информационно-компьютерных технологий и технических средств обучения (демонстрация видеофильмов, презентаций и др.) - оформление стендов, «уголков родителей» - дни открытых дверей -бесед
<i>Звуковая культура речи</i>				
-упражнение детей в отчётливом произнесении изолированных гласных и согласных звуков (кроме свистящих, шипящих и сонорных), в правильном воспроизведении звукоподражаний, слов, нескольких фраз -развитие артикуляционного и голосового аппарата, речевого дыхания, слухового внимания -формирование умения пользоваться высотой и силой голоса	-обучение, объяснение, повторение -дидактические игры -имитационные упражнения	- во всех режимных моментах: утренний прием, утренняя гимнастика, приемы пищи, занятия, самостоятельная деятельность, прогулка, подготовка ко сну	-совместная продуктивная и игровая деятельность детей	- консультации - родительские собрания - использование информационно-компьютерных технологий и технических средств обучения (демонстрация видеофильмов, презентаций и др.) - оформление стендов, «уголков родителей» - дни открытых дверей -беседа
<i>Грамматический строй речи</i>				
-совершенствование грамматической структуры речи -формирование умения согласовывать существительные и местоимения с глаголом, употреблять глаголы в будущем и прошедшем времени, изменять их по лицам, использовать в речи	-дидактические игры -обучение, объяснение, напоминание -продуктивная деятельность	- во всех режимных моментах: утренний прием, утренняя гимнастика, приемы пищи, занятия, самостоятельная деятельность, прогулка, подготовка ко сну	-совместная продуктивная и игровая деятельность детей	- консультации - родительские собрания - использование информационно-компьютерных технологий и технических средств обучения (демонстрация видеофильмов, презентаций и др.) - оформление стендов, «уголков родителей»

предлоги -упражнять в употреблении нескольких вопросительных слов и несложных фраз				- дни открытых дверей -беседа
Связная речь				
-формирование умения отвечать на простейшие и более сложные вопросы -поощрение попыток детей по собственной инициативе или по просьбе воспитателя рассказать об изображённом на картине, о новой игрушке, о событии из личного опыта - во время игр-инсценировок формирование умения повторять несложные фразы -формирование умения слушать небольшие рассказы	-показ настольного театра или работа с фланелеграфом -рассматривание иллюстраций	- во всех режимных моментах: утренний прием, утренняя гимнастика, приемы пищи, занятия, самостоятельная деятельность, прогулка, подготовка ко сну	-совместная продуктивная и игровая деятельность детей -игры парами	- консультации - родительские собрания - использование информационно- компьютерных технологий и технических средств обучения (демонстрация видеофильмов, презентаций и др.) - оформление стендов, «уголков родителей» - дни открытых дверей -беседа
Художественная литература				
Неоднократно читать и рассказывать художественное произведения, предусмотренные программой. Сопровождать чтение показом игрушек, картинок (фланелеграф), персонажей настольного театра и других средств наглядности, а также учить слушать художественное произведение без наглядного сопровождения. Сопровождать чтение небольших поэтических произведений игровыми действиями.	Занятия с использованием наглядности: - чтение; - рассказывание, - заучивание наизусть Занятия без использования наглядности: - чтение; - рассказывание, - заучивание наизусть Театрализованные игры. Игры-забавы. Подвижная игра со словом. Хороводные игры. Пальчиковые игры. Дидактические игры.	Чтение художественной литературы. Повторное чтение художественной литературы. Рассматривание иллюстраций. Использование художественного слова при проведении культурно- гигиенических навыков (стихи, потешки). Подвижная игра со словом. Хороводные игры. Пальчиковые игры.	Рассматривание иллюстраций. Использование художественного слова в игре Игра, подражательные действия с дидактическими игрушками Игры-забавы. Игра-драматизация. Выставка рассматривание книг художников – иллюстраторов (Ю.Васнецов) Работа в книжном уголке. Работа с фланелеграфом. Игры с персонажами	Консультации, рекомендации по чтению. Участие: - в создании выставки детской литературы; - в Дне открытых дверей; - в «Книжкиной неделе»; - в создании детской библиотеки в группе

<p>Приобщать к рассматриванию рисунков в книгах, побуждать называть знакомые предметы, показывать их по просьбе воспитателя, приучать задавать вопросы: «Кто (что) это?», «Что делает?».</p> <p>Обращать внимание детей на ребенка, рассматривающего книжку по собственной инициативе.</p> <p>Предоставление детям возможности договаривать слова, фразы при чтении воспитателем знакомых стихотворений</p>	<p>Рассматривание иллюстраций.</p> <p>Использование компьютерных технологий и технических средств обучения.</p> <p>Беседа.</p> <p>Досуги.</p> <p>Праздники.</p> <p>Развлечения.</p> <p>Игра-драматизация.</p> <p>Работа в книжном уголке.</p> <p>«Книжкина неделя».</p>		<p>настольного театра.</p> <p>Дидактические игры.</p>	
---	---	--	---	--

Вторая младшая группа

Развитие свободного общения со взрослыми и детьми

<p>-поддерживать стремление ребенка активно вступать в общение всеми доступными средствами;</p> <p>-поощрять интерес к делам сверстников, желание делиться с ними впечатлениями;</p> <p>-побуждать к внеситуативному общению на близкие ребенку темы</p>	<p>-Речевое стимулирование (повторение, объяснение, побуждение, напоминание, уточнение) - формирование элементарного реплицирования.</p> <p>-Беседа с опорой на зрительное восприятие и без опоры на него.</p> <p>- Хороводные игры, пальчиковые игры.</p> <p>- Образцы коммуникативных кодов взрослого.</p>	<p>-Игры-занятия</p> <p>-Эмоционально-практическое взаимодействие (игры с предметами и сюжетными игрушками).</p> <p>- Обучающие игры с использованием предметов и игрушек.</p> <p>-Коммуникативные игры с включением малых фольклорных форм (потешки, прибаутки, пестушки, колыбельные).</p> <p>- Игра-забава</p> <p>- Работа в книжном уголке</p> <p>-Чтение, рассматривание иллюстраций (беседа).</p> <p>- Сценарии активизирующего общения.</p>	<p>-Содержательное игровое взаимодействие детей (совместные игры с использованием предметов и игрушек)</p> <p>-Совместная предметная и продуктивная деятельность детей (коллективный монолог).</p> <p>-Игра-драматизация с использованием разных видов театров</p> <p>-Игры в парах и совместные игры (коллективный монолог)</p>	<p>-Родительские собрания, консультации, деловые игры, круглые столы, семинары-практикумы и т.д.</p> <p>-Эмоционально-практическое взаимодействие (игры с предметами и сюжетными игрушками, продуктивная деятельность).</p> <p>- Игры парами.</p> <p>-Беседы.</p> <p>-Пример коммуникативных кодов взрослого.</p> <p>-Чтение, рассматривание иллюстраций.</p>
--	--	--	--	---

Развитие всех компонентов устной речи детей (лексической стороны, грамматического строя речи, произносительной стороны речи; связной

речи – диалогические и монологические форм)				
Формирование лексической стороны речи побуждать использовать слова для обозначения предметов, их действий и качеств;	-Речевые дидактические игры. -Наблюдения - Работа в книжном уголке -Чтение - Беседа	-игры-занятия -Сценарии активизирующего общения. - Дидактические игры -Настольно-печатные игры -Продуктивная деятельность - Разучивание стихотворений - Работа в книжном уголке	-Совместная продуктивная и игровая деятельность детей. - Словотворчество	-Родительские собрания, консультации, деловые игры, круглые столы, семинары-практикумы и т.д. -Дидактические игры - Чтение, разучивание стихов - Беседа, пояснение
Формирование грамматической стороны речи содействовать освоению грамматического оформления высказываний;	-Дидактические игры -Речевые тренинги (упражнения) -Беседа -Разучивание стихов индивидуальная работа	- Сценарии активизирующего общения. - Дидактические игры - Индивидуальная работа - Игра-драматизация	-Игра-драматизация - Совместная продуктивная и игровая деятельность детей.	-Дидактические игры - Чтение, разучивание стихов - Беседа
Формирование произносительной стороны речи упражнять в правильном произношении гласных и простых согласных звуков	- Слушание, воспроизведение, имитирование (развитие фонематического слуха) -Артикуляционная гимнастика - Речевые дидактические игры. -Тренинги (действия по речевому образцу взрослого). - Разучивание скороговорок, чистоговорок. - Индивидуальная работа	-Речевые упражнения, задания. - Дидактические игры. - Имитационные упражнения. - Сценарии активизирующего общения. - Игры-забавы -Индивидуальная работа	-Игра-драматизация. - Театрализованная деятельность.	-Имитационные упражнения -Дидактические игры - Разучивание скороговорок, чистоговорок. - Тренинги (действия по речевому образцу взрослого).
Практическое овладение нормами речи				
-Помогать отвечать на простейшие и более сложные вопросы -поощрять попытки рассказывать об изображенном на картинке, о	-Образцы коммуникативных кодов взрослого. -Освоение формул речевого этикета (пассивное)	-Сюжетно-ролевые игры -Чтение художественной литературы	-Совместная продуктивная и игровая деятельность детей.	-Информационная поддержка родителей

новой игрушке, о событии из личного опыта -учить повторять несложные фразы				
Художественная литература				
<p>Читать знакомые, любимые детьми произведения, рекомендованные программой для первой младшей группы. Воспитывать умение слушать новые сказки, рассказы, стихи, следить за развитием действия, сопереживать героям произведения. Объяснять детям поступки персонажей и последствия этих поступков. Регулярно рассматривать с детьми рисунки в знакомых книжках, ярко и выразительно рассказывать им о содержании иллюстраций, заслушивать высказывания детей.</p>	<p>Занятия: - чтение; - рассказывание, - заучивание наизусть Театрализованные игры. Игры-забавы. Подвижная игра со словом. Хороводные игры. Пальчиковые игры. Дидактические игры. Рассматривание иллюстраций. Использование компьютерных технологий и технических средств обучения. Беседа. Досуги. Праздники. Развлечения. Игра-драматизация. Работа в книжном уголке. «Книжкина неделя».</p>	<p>Чтение художественной литературы. Повторное чтение художественной литературы. Рассматривание иллюстраций. Использование художественного слова при проведении культурно-гигиенических навыков (стихи, потешки). Подвижная игра со словом. Хороводные игры. Пальчиковые игры.</p>	<p>Работа в книжном уголке Рассматривание иллюстраций. Использование художественного слова в игре Игра, подражательные действия с дидактическими игрушками Игры-забавы. Игра-драматизация. Выставка Работа с фланелеграфом. Игры с персонажами настольного, пальчикового театра. Дидактические игры. Настольно-печатные игры. Пальчиковые игры. Работа в изо-уголке (рисование, раскрашивание)</p>	<p>Консультации, рекомендации по чтению, консультативные встречи по запросам, проектная деятельность, открытые занятия, досуги, праздники. Участие: - в создании выставки детской литературы; - в Дне открытых дверей; - в «Книжкиной неделе»; - в создании детской библиотеки в группе</p>
Средняя группа				
Развитие свободного общения со взрослыми и детьми				
<p>-помогать налаживать общение со взрослыми на темы, выходящие за пределы наглядно представленной ситуации. -создавать условия игрового взаимодействия в</p>	<p>- Речевое стимулирование (повторение, объяснение, обсуждение, побуждение, напоминание, уточнение) - формирование элементарного</p>	<p>-Эмоционально-практическое взаимодействие (игры с предметами и сюжетными игрушками). - Обучающие игры с использованием предметов и игрушек.</p>	<p>-Содержательное игровое взаимодействие детей (совместные игры с использованием предметов и игрушек) -Совместная предметная и продуктивная деятельность</p>	<p>-Родительские собрания, консультации, деловые игры, круглые столы, семинары-практикумы и т.д. -Эмоционально-практическое</p>

<p>коллективных играх со сверстниками. -развитие любознательности -формирование умения выражать свою точку зрения, обсуждать со сверстниками различные ситуации</p>	<p>реплицирования. -Беседа с опорой на зрительное восприятие и без опоры на него. - Хороводные игры, пальчиковые игры. - Образцы коммуникативных кодов взрослого. - Тематические досуги.</p>	<p>-Коммуникативные игры с включением малых фольклорных форм (потешки, прибаутки, пестушки, колыбельные). - Сюжетно-ролевая игра. - Игра-драматизация. - Работа в книжном уголке Чтение, рассматривание иллюстраций (беседа). - Сценарии активизирующего общения.</p>	<p>детей (коллективный монолог). -Игра-драматизация с использованием разных видов театров -Игры в парах и совместные игры (коллективный монолог)</p>	<p>взаимодействие (игры с предметами и сюжетными игрушками, продуктивная деятельность). - Игры парами. -Беседы. -Пример коммуникативных кодов взрослого. -Чтение, рассматривание иллюстраций.</p>
<i>Развитие всех компонентов устной речи детей (лексической стороны, грамматического строя речи, произносительной стороны речи; связной речи – диалогические и монологические форм)</i>				
<p>Формирование лексической стороны речи Знакомить с новыми названиями предметов, их качеств, деталей, с обобщающими наименованиями, побуждать при сравнении пользоваться словами с противоположным значением (антонимами), использовать слова без опоры на наглядно представленную ситуацию</p>	<p>-Речевые дидактические игры. -Наблюдения - Работа в книжном уголке -Чтение - Беседа</p>	<p>-Сценарии активизирующего общения. - Дидактические игры -Настольно-печатные игры - Досуги -Продуктивная деятельность - Разучивание стихотворений - Работа в книжном уголке -Игры-занятия -Индивидуальная работа</p>	<p>-Совместная продуктивная и игровая деятельность детей. - Словотворчество</p>	<p>-Дидактические игры - Чтение, разучивание стихов - Беседа</p>
<i>Звуковая культура речи</i>				
<p>Формирование произносительной стороны речи -развивать фонематическое восприятие (умение выделить в произношении и услышать в словах тот или иной заданный звук). -совершенствовать артикуляцию, умение четко</p>	<p>- Слушание, воспроизведение, имитирование (развитие фонематического слуха) -Артикуляционная гимнастика - Речевые дидактические игры. -Тренинги (действия по речевому образцу</p>	<p>-Игры-занятия -Речевые упражнения, задания. - Дидактические игры. - Имитационные упражнения. - Сценарии активизирующего общения. -Индивидуальная работа - Досуг</p>	<p>-Игра-драматизация. - Театрализованная деятельность.</p>	<p>-Имитационные упражнения -Дидактические игры - Разучивание скороговорок, чистоговорок. - Тренинги (действия по речевому образцу взрослого).</p>

<p>произносить гласные и простые согласные звуки; подводить к усвоению правильного произношения свистящих, шипящих и сонорных звуков.</p> <p>-развивать интонационную сторону речи, умение произвольно регулировать темп речи, силу голоса, речевое дыхание.</p>	<p>взрослого).</p> <p>- Разучивание скороговорок, чистоговорок.</p> <p>- Индивидуальная работа</p>			
<i>Грамматический строй речи</i>				
<p>Формирование грамматической стороны речи</p> <p>-побуждать грамматически изменять новые слова и согласовывать их в предложении по аналогии с известными.</p> <p>-самостоятельно конструировать слова и их формы, использовать словотворчество как специфический способ обследования формально-семантических отношений между наименованиями.</p> <p>-отражать свое понимание отношений между предметами и явлениями через усложнение структуры предложений.</p>	<p>-Дидактические игры</p> <p>-Речевые тренинги (упражнения)</p> <p>-Беседа</p> <p>-Разучивание стихов</p>	<p>-Игры-занятия</p> <p>- Сценарии активизирующего общения.</p> <p>- Дидактические игры</p> <p>- Игра-драматизация</p>	<p>-Игра-драматизация</p> <p>- Совместная продуктивная и игровая деятельность детей.</p>	<p>-Дидактические игры</p> <p>- Чтение, разучивание стихов</p> <p>- Беседа</p>
<i>Связная речь</i>				
<p>Формирование связной речи (монологические формы)</p> <p>-учить рассказывать, описывать предмет, картинку.</p> <p>-упражнять в составлении</p>	<p>- Наблюдение за объектами живой природы, предметным миром</p> <p>-Чтение сказок, рассматривание</p>	<p>-Занятия по обучению пересказу с опорой на вопросы воспитателя</p> <p>-обучению составлению описательного рассказа об</p>	<p>-Игры парами</p> <p>-Театрализованная деятельность</p>	<p>-Открытый показ занятий по обучению рассказыванию.</p> <p>- Информационная поддержка родителей</p>

<p>рассказов по картине с использованием раздаточного дидактического материала. -учить пересказывать.</p>	<p>иллюстраций - Дидактические игры</p>	<p>игрушке с опорой на речевые схемы (сравнение, нахождение ошибок в описании игрушки и исправление) -обучению пересказу по серии сюжетных картинок (выделение начала и конца действия, придумывать новое окончание сказки) -обучению пересказу по картине -обучению пересказу литературного произведения - Показ настольного театра или работа с фланелеграфом - Рассматривание иллюстраций - Беседа о персонажах - Чтение потешек, песенок на тему сказки - Игра-инсценировка</p>		<p>-Экскурсии с детьми</p>
---	---	--	--	----------------------------

Художественная литература

<p>Продолжать приучать детей внимательно слушать сказки, рассказы, стихотворения. Помогать детям, используя разные приемы и педагогические ситуации, правильно воспринимать содержание произведения, сопереживать его героям. Зачитывать по просьбе ребенка понравившийся отрывок из сказки, рассказа, стихотворения, помогая</p>	<p>Занятия (чтение, рассказывание, заучивание наизусть). Рассматривание иллюстраций. Театрализованные игры. Игры-забавы. Подвижная игра со словом. Хороводные игры. Пальчиковые игры. Дидактические игры. Самодельные литературные концерты Использование компьютерных технологий и технических</p>	<p>Чтение художественной литературы. Повторное чтение художественной литературы. Рассматривание иллюстраций. Использование художественного слова при проведении культурно-гигиенических навыков (стихи, потешки). Подвижная игра со словом. Хороводные игры. Пальчиковые игры.</p>	<p>Работа в книжном уголке Рассматривание иллюстраций. Использование художественного слова в игре Игра, подражательные действия с дидактическими игрушками Игры-забавы. Игра-драматизация. Выставка рассматривание книг художников – иллюстраторов</p>	<p>Консультации, рекомендации по чтению, консультативные встречи по запросам, проектная деятельность, открытые занятия, досуги, праздники. Участие: - в создании выставки детской литературы; - в Дне открытых дверей; - в «Книжкиной неделе»; - в создании детской библиотеки в группе</p>
---	---	--	--	---

становлению личностного отношения к произведению.	средств обучения. Беседа. Этическая беседа. Литературные викторины. Досуги. Праздники. Развлечения. Игра-драматизация. Работа в книжном уголке. «Книжкина неделя».		(Ю.Васнецов, Е.Рачев, Е.Чарушин) Работа с фланелеграфом. Игры с персонажами настольного, пальчикового театра, би-ба-бо. Дидактические игры. Настольно-печатные игры. Пальчиковые игры. Работа в изо-уголке	
Старшая группа				
Развитие свободного общения со взрослыми и детьми				
-дальнейшее развитие речи как средства общения. Расширение представлений детей о многообразии окружающего мира -поощрение попыток делиться с педагогом и сверстниками разнообразными впечатлениями, уточнять источник полученной информации -формирование умения решать спорные вопросы и улаживать конфликты с помощью речи	-Поддержание социального контакта (фактическая беседа, эвристическая беседа). -Образцы коммуникативных кодов взрослого. -Коммуникативные тренинги. - Тематические досуги. - Гимнастики (мимическая, логоритмическая). -Игры со словом	-Имитативные упражнения, пластические этюды. - Сценарии активизирующего общения. - Чтение, рассматривание иллюстраций (беседа.) - Коммуникативные тренинги. - Совместная продуктивная деятельность. - Работа в книжном уголке - Экскурсии. -Проектная деятельность -Моделирование и обыгрывание проблемных ситуаций	-Самостоятельная художественно-речевая деятельность детей -Сюжетно-ролевая игра. - Игра- импровизация по мотивам сказок. - Театрализованные игры. - Игры с правилами. - Игры парами (настольно-печатные) - Совместная продуктивная деятельность детей	-Игры парами. -Пример коммуникативных кодов взрослого. -Чтение, рассматривание иллюстраций - Беседы - Игры-драматизации - Досуги, праздники - Экскурсии -Совместные семейные проекты
Развитие всех компонентов устной речи детей (лексической стороны, грамматического строя речи, произносительной стороны речи; связной речи – диалогические и монологические форм)				
Формирование лексической стороны речи Совершенствовать представление о смысловой стороне слова, обогащать речь антонимами, синонимами,	-Речевые дидактические игры. -Чтение, разучивание - Беседа - Досуги	-Сценарии активизирующего общения. - Дидактические игры - Игры-драматизации - Экспериментирование со словом	-Игра-драматизация - Совместная продуктивная и игровая деятельность детей. - Самостоятельная художественно-речевая	- Объяснение, повторение, исправление -Дидактические игры - Чтение, разучивание стихов - Беседа

многозначными словами, обобщающими наименованиями, активизировать образные слова, сравнения, эпитеты, точные глаголы.		-Познавательно-исследовательская деятельность -Продуктивная деятельность -Игры-занятия	деятельность	
<i>Звуковая культура речи</i>				
Формирование произносительной стороны речи -развивать фонематическое восприятие, произносительную и интонационную сторону речи. -учить дифференцировать на слух и правильно произносить близкие в артикуляционном и акустическом отношении звуки. -упражнять в правильном произнесении звуков в словах и скороговорках, стихотворениях. -учить правильно регулировать темп и громкость произнесения, интонацию.	-Артикуляционная гимнастика -Речевые дидактические игры. -Тренинги (действия по речевому образцу взрослого). - Разучивание скороговорок, чистоговорок, четверостиший.	-Речевые упражнения, задания. - Дидактические игры. - Имитационные упражнения. - Сценарии активизирующего общения. - Досуг	-Игра- импровизация по мотивам сказок. - Игра-драматизация - Театрализованная деятельность	-Дидактические игры -Разучивание скороговорок, чистоговорок, стихов - Игра-драматизация - Консультации у логопедов
<i>Грамматический строй речи</i>				
Формирование грамматической стороны речи -содействовать освоению трудных случаев словоизменения. -формировать способы словообразования глаголов, существительных, прилагательных. -совершенствовать структуру	-Дидактические игры -Речевые тренинги (упражнения) -Беседа -Разучивание стихов	-Сценарии активизирующего общения. -Игры-занятия -Досуг -Дидактические игры - Речевые задания и упражнения	-Игра- импровизация по мотивам сказок. - Театрализованная деятельность	-Дидактические игры - Чтение, разучивание стихов - Беседа - Экскурсии -Родительские собрания, консультации, деловые игры, круглые столы, семинары-практикумы и т.д.

предложений, содействовать активному использованию разных типов предложений.				
Связная речь				
<p>Формирование связной речи (монологические формы)</p> <p>-поддерживать интерес к рассказыванию по собственной инициативе или по предложению взрослого.</p> <p>-учить передавать словесно содержание сказки, картинки, впечатлений из личного опыта в форме короткого сочинения, рассказа, рассуждения, описания.</p>	<p>- Наблюдение за объектами живой природы, предметным миром</p> <p>-Чтение сказок, рассматривание иллюстраций</p> <p>- Дидактические игры</p>	<p>-Творческие задания</p> <p>-Дидактические игры</p> <p>- Экскурсии</p> <p>- Проектная деятельность</p> <p>- Досуги и праздники</p> <p>Экспериментирование</p> <p>-Познавательно-исследовательская деятельность</p> <p>-Игры-занятия</p> <p>-Театрализованная деятельность</p> <p>-Словотворчество</p>	<p>-Игры-импровизации по мотивам сказок</p> <p>- Проектная деятельность</p> <p>-Словотворчество</p>	<p>-Открытый показ занятий по обучению рассказыванию.</p> <p>- Информационная поддержка родителей</p> <p>-Экскурсии с детьми</p> <p>- Участие в проектной деятельности</p>
Подготовка к обучению грамоте				
<p>Формировать предпосылки грамотности, используя возможности разных видов детской деятельности.</p> <p>Учить детей проводить звуковой анализ слова на основе усвоенного в средней группе интонационного выделения звука в нем.</p> <p>Ввести понятие «гласный звук», «твердый и мягкий согласные звуки», «звонкий и глухой согласные звуки».</p> <p>Познакомить детей с соответствующими знаковыми изображениями этих звуков (использование фишек красного, синего и зеленого цвета и т.д.) и</p>	<p>Занятие</p> <p>Дидактические игры</p> <p>Словесные игры</p> <p>Индивидуальная работа</p> <p>Игровые упражнения</p> <p>Проектная деятельность (звуковая модель слова)</p> <p>Проблемно – поисковые ситуации</p>	<p>Индивидуальная работа</p> <p>Игровые упражнения</p> <p>Дидактическая игра</p> <p>Словесные игры</p>	<p>Дидактическая игра</p>	<p>Беседа</p> <p>Консультации</p> <p>Семинары</p> <p>Семинары – практикумы</p> <p>Анкетирование</p> <p>Информационные листы</p> <p>Мастер-класс</p> <p>Ситуативное обучение</p> <p>Интерактивное взаимодействие через сайт ДОУ</p> <p>Консультативные встречи</p> <p>Просмотр видео</p> <p>День открытых дверей</p> <p>Проектная деятельность</p>

<p>научить их пользоваться этими знаками при проведении звукового анализа слов. Познакомить со всеми гласными буквами и правилами их написания после твердых и мягких согласных звуков; с согласными «м», «н», «л», «р»</p>				
<i>Художественная литература</i>				
<p>Продолжать развивать интерес к художественной литературе. Учить внимательно и заинтересованно слушать сказки, рассказы, стихотворения. С помощью различных приемов и специально организованных педагогических ситуаций способствовать формированию эмоционального отношения к литературным произведениям. Побуждать рассказывать о своем отношении к конкретному поступку литературного персонажа. Помогать детям понять скрытые мотивы поведения героев произведения.</p>	<p>Занятия (чтение, рассказывание, заучивание наизусть). Рассматривание иллюстраций. Театрализованные игры. Игры-забавы. Подвижная игра со словом. Хороводные игры. Пальчиковые игры. Дидактические игры. Самодельные литературные концерты Использование компьютерных технологий и технических средств обучения. Беседа. Этическая беседа. Литературные викторины. Досуги. Праздники. Развлечения. Игра-драматизация. Работа в книжном уголке. «Книжкина неделя». «Книжкина мастерская»</p>	<p>Чтение художественной литературы. Повторное чтение художественной литературы. Рассматривание иллюстраций. Использование художественного слова при проведении культурно-гигиенических навыков. Подвижная игра со словом. Хороводные игры. Пальчиковые игры. Загадки, считалки, сговорки, пословицы, поговорки, скороговорки.</p>	<p>Работа в книжном уголке Рассматривание иллюстраций. Использование художественного слова в игре Игра, подражательные действия с дидактическими игрушками Игры-забавы. Игра-драматизация. Выставка рассматривание книг художников – иллюстраторов. Работа с фланелеграфом. Игры с персонажами настольного, пальчикового театра, би-ба-бо. Дидактические игры. Настольно-печатные игры. Пальчиковые игры. Работа в изо-уголке.</p>	<p>Консультации, рекомендации по чтению, консультативные встречи по запросам, проектная деятельность, открытые занятия, досуги, праздники. Участие: - в создании выставки детской литературы; - в Дне открытых дверей; - в «Книжкиной неделе»; - в создании детской библиотеки в группе Участие в подборе литературы о мальчиках и о девочках.</p>

	Сочиняем сказки. Словотворчество. Литературные конкурсы. Проектная деятельность. Создание книг из рисунков детей и родителей.			
Подготовительная группа				
Развитие свободного общения с взрослыми и детьми				
поддерживать интерес детей к личности и деятельности сверстников, содействовать налаживанию их диалогического общения в совместных играх и занятиях. -поддерживать интерес к звучащему слову, проявляющийся в спонтанном словотворчестве, играх со звуками и рифмами, своеобразном экспериментировании со словами, в вопросах об их звучании и значении, догадках, толковании смысла слова. -развивать элементарное осознание языковой действительности, знакомить детей с терминами «звук», «слово», «предложение».	-Поддержание социального контакта (фактическая беседа, эвристическая беседа). -Образцы коммуникативных кодов взрослого. -Коммуникативные тренинги. - Тематические досуги. - Гимнастики (мимическая, логоритмическая). -Игры со словом	-Имитативные упражнения, пластические этюды. - Сценарии активизирующего общения. - Чтение, рассматривание иллюстраций (беседа.) - Коммуникативные тренинги. - Совместная продуктивная деятельность. - Работа в книжном уголке - Экскурсии. - Проектная деятельность -Моделирование и обыгрывание проблемных ситуаций	-Самостоятельная художественно-речевая деятельность детей -Сюжетно-ролевая игра. - Игра- импровизация по мотивам сказок. - Театрализованные игры. - Игры с правилами. - Игры парами (настольно-печатные) - Совместная продуктивная деятельность детей	-Игры парами. -Пример коммуникативных кодов взрослого. -Чтение, рассматривание иллюстраций - Беседы - Игры-драматизации - Досуги, праздники - Экскурсии -Совместные семейные проекты
Развитие всех компонентов устной речи, практическое овладение нормами речи				
-продолжение работы по обогащению бытового, природоведческого, обществоведческого словаря -поощрение проявлений интереса к смыслу слов	-Речевые дидактические игры. -Чтение, разучивание - Беседа - Досуги	-Сценарии активизирующего общения. - Дидактические игры - Игры-драматизации - Экспериментирование со словом	-Игра-драматизация - Совместная продуктивная и игровая деятельность детей. - Самостоятельная художественно-речевая	- Объяснение, повторение, исправление -Дидактические игры - Чтение, разучивание стихов - Беседа

-совершенствование умения использовать разные части речи в соответствии с их значением и целью высказывания		-Познавательно-исследовательская деятельность -Продуктивная деятельность -Игры-занятия	деятельность	
<i>Звуковая культура речи</i>				
-совершенствование умения различать на слух и в произношении все звуки родного языка. Отработка дикции: развитие умения внятно и отчётливо произносить слова и словосочетания с естественными интонациями -совершенствование фонематического слуха : называние слов с определённым звуком, нахождение слов с этим звуком в предложении, определение места звука в слове -отработка интонационной выразительной речи	-Артикуляционная гимнастика -Речевые дидактические игры. -Тренинги (действия по речевому образцу взрослого). - Разучивание скороговорок, чистоговорок, четверостиший.	-Речевые упражнения, задания. - Дидактические игры. - Имитационные упражнения. - Сценарии активизирующего общения. - Досуг	-Игра- импровизация по мотивам сказок. - Игра-драматизация - Театрализованная деятельность	-Дидактические игры -Разучивание скороговорок, чистоговорок, стихов - Игра-драматизация - Консультации у логопедов
<i>Грамматический строй речи</i>				
-упражнение детей в согласовании слов в предложении -совершенствование умения образовывать (по образцу) однокоренные слова, существительные с суффиксами, глаголы с приставками, прилагательные в сравнительной и превосходной степени -помощь детям в правильном	-Дидактические игры -Речевые тренинги (упражнения) -Беседа -Разучивание стихов	-Сценарии активизирующего общения. -Игры-занятия -Досуг -Дидактические игры - Речевые задания и упражнения	-Игра- импровизация по мотивам сказок. - Театрализованная деятельность	-Дидактические игры - Чтение, разучивание стихов - Беседа - Экскурсии -Родительские собрания, консультации, деловые игры, круглые столы, семинары-практикумы и т.д.

построении сложноподчинённых предложений, использование языковых средств для соединения их частей				
<i>Связная речь</i>				
Совершенствование диалогической и монологической форм речи -формирование умения вести диалог с воспитателем, сверстниками; быть доброжелательным и корректным собеседником. Воспитание культуры речевого общения -развитие умения содержательно и выразительно пересказывать литературные тексты, драматизировать их -совершенствование умения составлять рассказы о предметах, о содержании картины, по набору картинок с последовательно развивающимся действием. Формирование умения составлять план рассказа и придерживаться его. Развитие умения составлять рассказы из личного опыта -совершенствование умения сочинять короткие сказки на заданную тему	- Наблюдение за объектами живой природы, предметным миром -Чтение сказок, рассматривание иллюстраций - Дидактические игры	-Творческие задания -Дидактические игры - Экскурсии - Проектная деятельность - Досуги и праздники - Экспериментирование -Познавательно- исследовательская деятельность -Игры-занятия -Театрализованная деятельность -Словотворчество	-Игры-импровизации по мотивам сказок - Проектная деятельность -Словотворчество	-Открытый показ занятий по обучению рассказыванию. - Информационная поддержка родителей -.Экскурсии с детьми - Участие в проектной деятельности
<i>Подготовка к обучению грамоте</i>				
-формирование представлений о предложении	Занятие Дидактические игры	Индивидуальная работа Игровые упражнения	Дидактические игры Работа в книжном уголке	Беседа Консультации

<p>-упражнять в составлении предложений, членении простых предложений на слова с указанием их последовательности -формирование умение составлять слова из слогов -формирование умения делить двусложные и трёхсложные слова с открытыми словами на части -формирование выделять последовательность звуков в простых словах</p>	<p>Словесные игры Индивидуальная работа Игровые упражнения Проектная деятельность Проблемно – поисковые ситуации Продуктивная деятельность Викторины Праздники Досуги Сюжетно-ролевая игра</p>	<p>Дидактическая игра Словесные игры Сюжетно-ролевая игра</p>	<p>Продуктивная деятельность Сюжетно-ролевая игра</p>	<p>Семинары Семинары – практикумы Анкетирование Информационные листы Мастер-класс Ситуативное обучение Интерактивное взаимодействие через сайт ДОУ Консультативные встречи Просмотр видео День открытых дверей Проектная деятельность Праздники Досуги</p>
Художественная литература				
<p>Продолжать развивать интерес к художественной литературе. Поддерживать желание знакомиться с другими главами понравившейся «толстой» книги, рассматривать рисунки и оформление книг. Воспитывать читателя, способного испытывать сострадание и сочувствие к героям книги, отождествлять себя с полюбившимся персонажем. Воспитывать чувство юмора, используя смешные сюжеты из литературы. Продолжать совершенствовать художественно-речевые исполнительские навыки детей при чтении</p>	<p>Занятия (чтение, рассказывание, заучивание наизусть). Рассматривание иллюстраций. Театрализованные игры. Игры-забавы. Подвижная игра со словом. Хороводные игры. Пальчиковые игры. Дидактические игры. Самодельные литературные концерты Совместная досуговая деятельность (с другими группами) Использование компьютерных технологий и технических средств обучения. Беседа. Этическая беседа. Литературные викторины.</p>	<p>Чтение художественной литературы. Повторное чтение художественной литературы. Рассматривание иллюстраций. Использование художественного слова при проведении культурно-гигиенических навыков (стихи, потешки). Подвижная игра со словом. Хороводные игры. Пальчиковые игры. Загадки, считалки, сговорки, скороговорки</p>	<p>Работа в книжном уголке Рассматривание иллюстраций. Рассматривание и обсуждение книг Участие в разборе и систематизации книг и картинок Использование художественного слова в игре Игра, подражательные действия с дидактическими игрушками Игры-забавы. Игра-драматизация. Выставка и рассматривание книг художников – иллюстраторов Работа с фланелеграфом.</p>	

<p>стихотворений, в драматизациях (эмоциональность исполнения, естественность поведения, умение интонацией, жестом, мимикой передать свое отношение к содержанию литературной фразы). Помогать детям объяснять основные различия между литературными жанрами: сказкой, рассказом, стихотворением.</p>	<p>Досуги. Праздники. Развлечения. Игра-драматизация. Работа в книжном уголке. «Книжкина неделя». «Книжкина мастерская» Сочиняем сказки. Проектная деятельность. Литературные утренники Литературные конкурсы. Спектакли. Театрализованные представления. Экскурсия в библиотеку Режиссерская игра Создание книг из рисунков детей</p>		<p>Игры с персонажами разных видов театра. Дидактические игры. Настольно-печатные игры. Пальчиковые игры. Работа в изо-уголке Игра «Расскажи стихи руками» Сюжетно-ролевая игра «Библиотека» «Книжкина неделя» Игра: -ролевая игра - игра-драматизация -режиссерская игра Создание книг из рисунков детей</p>	
---	--	--	---	--

3.3. Программно-методическое обеспечение реализации образовательной области «Речевое развитие»

Методические пособия для педагогов (учебное пособие методические рекомендации, т.д.)	Пособия для детей (рабочие тетради, учебные пособия для детей, раздаточные дидактические альбомы, т.д.)	Демонстрационные и раздаточные материалы (комплекты плакатов, учебно-наглядных пособий, конструкторов, кубиков и т.д.)
<p>Гербова В. В. Развитие речи в детском саду. — М.: Мозаика-Синтез, 2005.</p> <p>Гербова В. В. Занятия по развитию речи в первой младшей группе детского сада. — М.; Мозаика-Синтез, 2007-2010.</p> <p>Гербова В. В. Занятия по развитию речи во второй младшей группе детского сада. - М.: Мозаика-Синтез, 2007-2010.</p> <p>Гербова В. В. Занятия по развитию речи в средней группе детского сада. — М.: Мозаика-Синтез, 2008-2010.</p> <p>Гербова В. В. Занятия по развитию речи в старшей группе детского са-да.-М.: Мозаика-Синтез, 2007-2010.</p> <p>Гербова В. В. Развитие речи в разновозрастной группе детского сада. Старшая разновозрастная группа. — М.: Мозаика-Синтез, 2009-2010.</p> <p>Максаков А. И. Правильно ли говорит ваш ребенок. — М.; Мозаика-Синтез. 2005-2010.</p> <p>Максаков А. И. Воспитание звуковой культуры речи дошкольников, — М.; Мозаика-</p>	<p>Гербова В.В. Учусь говорить: Пособие для детей младшего дошкольного возраста</p> <p>Гербова В.В. Учусь говорить: Пособие для детей среднего дошкольного возраста</p> <p>Гербова В.В. Учусь говорить: Пособие для детей старшего дошкольного возраста Наглядно-дидактические пособия</p> <p>Гербова В. В. Развитие речи в детском саду. Для занятий с детьми 2-3 лет: Наглядно-дидактическое пособие.—М.: Мозаика-Синтез, 2008-2010.</p> <p>Гербова В. В. Развитие речи в детском саду. Для занятий с детьми 3-4 лет: Наглядно-дидактическое пособие. — М.: Мозаика-Синтез, 2008-2010.</p> <p>Гербова В. В. Правильно или неправильно. Для занятий с детьми 2-4 лет: Наглядно-дидактическое пособие.-М.: Мозаика-Синтез, 2008-2010.</p> <p>Гербова В. В. Развитие речи в детском саду. Для занятий с детьми 2-4 лет: Раздаточный материал. —М.: Мозаика-Синтез,</p>	<p>Д/и «Найди место звука в слове»</p> <p>Д/и « Домик для слова»</p> <p>Д/и «Цепочки слов»</p> <p>Д/и «Домино (слоги)»</p> <p>Д/и «Найди пару»</p> <p>Д/и «Так ли это звучит»</p> <p>Д/и «Схема слова (слоги, ударение)»</p> <p>Д/и «Пирамида»</p> <p>Д/и «Составь слово»</p> <p>Д/и «Наоборот»</p> <p>Д/и «Весёлый счёт»</p> <p>Д/и «Что сначала, что потом»</p> <p>Д/И «Во саду ли, в огороде»»</p> <p>Д/и «Чей? Чья? Чьи? Чьё?»</p> <p>Д/и «Четвертый лишний»</p> <p>Лото «Один - много»</p> <p>Ориентирование</p> <p>Комплект демонстрационного материала по темам: школа, игрушки, виды спорта, музыкальные инструменты, продукты питания, овощи, фрукты, инструменты, посуда, столовые принадлежности, мебель, одежда, транспорт, птицы, насекомые, рыбы, животные, деревья, кусты, травянистые растения, грибы.</p> <p>Сюжетные картинки:</p> <p>Времена года, Режим дня, Деревенский дворик</p> <p>Елка, На ферме, Друзья птиц</p> <p>Предметные картинки для составления предложений</p> <p>Сюжетные картинки для составления рассказов</p>

<p>Синтез, 2005-2010</p> <p>Гербова В.В. Приобщение детей к художественной литературе. — М., 2005.</p> <p>Синицына Е. Развивающие стихи и рифмы. — М., 2005.</p> <p>М.Г.Борисенко Конспекты комплексных занятий по сказкам с детьми 2-7 лет, -С-Пб «Паритет» 2006г.</p> <p>М.Е.Костюк Риторика для дошкольников, Книга для чтения в детском саду и дома. Хрестоматия. 2-4 года / Сост. В. В. Гербова, Н.П. Ильчук и др. - М., 2005. Книга для чтения в детском саду и дома. Хрестоматия. 4-5 лет / Сост. В. В. Гербова, Н.П. Ильчук и др. - М., 2005. Книга для чтения в детском саду и дома. Хрестоматия. 5-7 лет / Сост. В. В. Гербова, Н.П. Ильчук и др. — М., 2005.</p> <p>Г.Глинка Буду говорить, читать и писать правильно. СПб.: Питер, 2010.</p> <p>«Программа по развитию речи в детском саду» О.С.Ушакова, А.Г.Арушанова, 2010г.Мозаика-Синтез.</p>	<p>2009-2010.</p> <p>Серия «Грамматика в картинках»</p> <p>Антонимы. Глаголы. — М.: Мозаика-Синтез, 2007-2010,</p> <p>Антонимы. Прилагательные, —М.: Мозаика-Синтез, 2007-2010.</p> <p>Говори правильно. — М.: Мозаика-Синтез, 2007-2010.</p> <p>Множественное число. —М.: Мозаика-Синтез, 2007-2010.</p> <p>Многозначные слова. —М.: Мозаика-Синтез, 2007-2010.</p> <p>Один —много. —М.: Мозаика-Синтез, 2007-2010.</p> <p>Словообразование. — М.: Мозаика-Синтез, 2007—2010.</p> <p>Ударение. — М.: Мозаика-Синтез, 2007-2010.</p> <p>Плакаты большого формата</p> <p>Буквы. —М.: Мозаика-Синтез, 2010.</p> <p>Английский алфавит. —М.: Мозаика-Синтез, 2010.</p>	<p>Сюжетные картинки для рассказывания сказок</p> <p>Серии сюжетных картинок для развития речи</p> <p>Сюжетные картинки для пересказа текста</p> <p>Загадки, потешки, считалки, чистоговорки, стихи-потешки,</p> <p>Д/и «Подбери картинку»</p> <p>Д/и «Четвертый лишний» (предметы окружающего мира)</p> <p>Д/и «Четвертый лишний» (животный и растительный мир)</p> <p>Д/и «Сложи узор»</p> <p>Д/и «Сложи квадрат»</p> <p>Д/и «Длинный - короткий»</p> <p>Д/и «Широкий - узкий»</p> <p>Математические головоломки</p> <p>Лото «Парочки»</p> <p>Д/и «Кубики для всех»</p> <p>Д/и «Помоги художнику дорисовать картину»</p> <p>Игры, ребусы, головоломки</p> <p>Демонстрационный материал «Воспитываем сказкой»</p> <p>Играем в сказку «Три поросёнка»</p> <p>Рассказы по картинкам «Теремок», «Колобок», «Репка»,</p> <p>Тематический словарь в картинках «Главные герои любимых писателей»</p> <p>Настольный театр «Лисичка сестричка и серый волк», «Три поросёнка»...</p>
---	---	--

3.4. Содержание образовательной области «Художественно-эстетическое развитие» (обязательная часть) предполагает

- развитие предпосылок ценностно-смыслового восприятия и понимания произведений искусства (словесного, музыкального, изобразительного), мира природы;
- становление эстетического отношения к окружающему миру;
- формирование элементарных представлений о видах искусства;
- **восприятие музыки, художественной литературы, фольклора;**
- стимулирование сопереживания персонажам художественных произведений;
- реализацию самостоятельной творческой деятельности детей (**изобразительной, конструктивно-модельной, музыкальной и др.**).

Содержание психолого-педагогической работы:

2-3 года:

По развитию продуктивной деятельности

Рисование

- Развивать восприятие детей, обогащать их сенсорный опыт путем выделения формы предметов, обведения их по контуру поочередно то одной, то другой рукой.
- Подводить детей к изображению знакомых предметов, предоставляя им свободу выбора.
- Обращать внимание детей на то, что карандаш (кисть, фломастер) оставляет след на бумаге, если провести по ней отточенным концом карандаша (фломастером, ворсом кисти).
- Поощрять желание следить за движением карандаша по бумаге.
- Развивать эстетическое восприятие окружающих предметов. Учить детей различать цвета карандашей, фломастеров, правильно называть их; рисовать разные линии (длинные, короткие, вертикальные, горизонтальные, наклонные), пересекать их, уподобляя предметам: ленточкам, платочкам, дорожкам, ручейкам, сосулькам, заборчику и др. Подводить детей к рисованию предметов округлой формы.
- Формировать правильную позу при рисовании (сидеть свободно, не наклоняться низко над листом бумаги, свободная рука придерживает лист бумаги, на котором рисует малыш).
- Формировать умение бережно относиться к материалам, правильно их использовать: по окончании рисования класть их на место, предварительно хорошо промыв кисточку в воде.
- Приучать держать карандаш и кисть свободно: карандаш — тремя пальцами выше отточенного конца, кисть — чуть выше железного наконечника; набирать краску на кисть, макая ее всем ворсом в баночку, снимать лишнюю краску, прикасаясь ворсом к краю баночки.

Лепка

- Вызывать у детей интерес к лепке. Знакомить с пластическими материалами: глиной, пластилином, пластической массой (отдавая предпочтение глине). Учить аккуратно пользоваться материалами.
- Развивать умение отламывать комочки глины от большого куска; лепить палочки и колбаски, раскатывая комочек между ладонями прямыми движениями; соединять концы палочки, плотно прижимая их друг к другу (колечко, бараночка, колесо и др.).
- Формировать умение раскатывать комочек глины круговыми движениями ладоней для изображения предметов круглой формы (шарик, яблоко, ягода и др.), сплющивать комочек между ладонями (лепешки, печенье, пряники); делать пальцами углубление в середине сплющенного комочка (миска, блюдец). Учить соединять две вылепленные формы в один предмет: палочка и шарик (погремушка или грибок), два шарика (неваляшка) и т. п.
- Приучать детей класть глину и вылепленные предметы на дощечку или специальную заранее подготовленную клеенку.

Реализацию самостоятельной творческой деятельности детей (изобразительной, конструктивно-модельной, музыкальной и др.).

- Вызывать у детей интерес к действиям с карандашами, фломастерами, кистью, красками, глиной. Формировать представление о том, что карандашами, фломастерами и красками рисуют, а из глины лепят.
- Привлекать внимание детей к изображенным на бумаге разнообразным линиям, конфигурациям. Побуждать задумываться над тем, что они нарисовали, подводить к

простейшим ассоциациям: на что это похоже. Вызывать чувство радости от штрихов и линий, которые дети нарисовали сами.

- Побуждать дополнять изображение характерными деталями; осознанно повторять ранее получившиеся штрихи, линии, пятна, формы.

Формирование элементарных представлений о видах искусства;

- Рассматривать с детьми иллюстрации к произведениям детской литературы. Развивать умение отвечать на вопросы по содержанию картинок.
- Знакомить с народными игрушками: дымковской, богородской, матрешкой, ванькой-встанькой и другими, соответствующими возрасту детей.
- Обращать внимание детей на характер игрушек (веселая, забавная и др.), их форму, цвет.

Становление эстетического отношения к окружающему миру

- Развивать интерес детей к окружающему: обращать их внимание на то, в какой чистой, светлой комнате они играют и занимаются, как много в ней ярких, красивых игрушек, как аккуратно заправлены кровати, на которых они спят.
- На прогулке обращать внимание детей на красивые растения, оборудование участка, удобное для игр и отдыха.

По развитию музыкально-художественной деятельности, приобщение к музыкальному искусству

Слушание

- Развивать интерес к музыке, желание слушать народную и классическую музыку, подпевать, выполнять простейшие танцевальные движения.
- Развивать умение внимательно слушать спокойные и бодрые песни, музыкальные пьесы разного характера, понимать о чем (о ком) поется эмоционально реагировать на содержание.
- Развивать умение различать звуки по высоте (высокое и низкое звучание колокольчика, фортепьяно, металлофона).

Пение

- Вызывать активность детей при подпевании и пении.
- Развивать умение подпевать фразы в песне (совместно с воспитателем).
- Постепенно приучать к сольному пению.

Музыкально-ритмические движения

- Развивать эмоциональность и образность восприятия музыки через движения.
- Продолжать формировать способность воспринимать и воспроизводить движения, показываемые взрослым (хлопать, притопывать ногой, полуприседать, совершать повороты кистей рук и т.д.).
- Формировать умение начинать движение с началом музыки и заканчивать с ее окончанием; передавать образы (птичка летает, зайка прыгает, мишка косолапый идет).
- Совершенствовать умение выполнять плясовые движения

Содержание психолого-педагогической работы:

3-4 года:

По развитию продуктивной деятельности

Рисование

- Предлагать детям передавать в рисунках красоту окружающих предметов и природы (голубое небо с белыми облаками; кружащиеся на ветру и падающие на землю разноцветные листья; снежинки и т. п.).
- Совершенствовать умение правильно держать карандаш, фломастер, кисть, не напрягая мышц и не сжимая сильно пальцы. Добиваться свободного движения руки с карандашом и кистью во время рисования. Формировать умение набирать краску на кисть: аккуратно обмакивать ее всем ворсом в баночку с краской, снимать лишнюю краску о край баночки легким прикосновением ворса, хорошо промывать кисть, прежде чем набрать краску другого цвета. Приучать осушать промытую кисть о мягкую тряпочку или бумажную салфетку.

- Закреплять названия цветов (красный, синий, зеленый, желтый, белый, черный), познакомить с оттенками (розовый, голубой, серый). Обращать внимание на подбор цвета, соответствующего изображаемому предмету.
- Приобщать детей к декоративной деятельности: учить украшать дымковскими узорами силуэты игрушек, вырезанных воспитателем (птичка, козлик, конь и др.), и разных предметов (блюдечко, рукавички).
- Развивать умение ритмично наносить линии, штрихи, пятна, мазки (оппадают с деревьев
- листочки, идет дождь, «снег, снег кружится, белая вся улица», «дождик, дождик, кап, кап, кап...»).
- Предлагать детям изображать простые предметы, рисовать прямые лишней (короткие, длинные) в разных направлениях, перекрещивать их (полоски, ленточки, дорожки, заборчик, клетчатый платочек и др.). Подводить детей к изображению предметов разной формы (округлая, прямоугольная) и предметов, состоящих из комбинаций разных форм и линий (неваляшка, снеговик, цыпленок, тележка, вагончик и др.).
- Формировать умение создавать несложные сюжетные композиции, повторяя изображение одного предмета (елочки на нашем участке, неваляшки гуляют) или изображая разнообразные предметы, насекомых и т.п. в траве ползают жучки и червячки; колобок катится по дорожке и др.). Развивать умение располагать изображения по всему листу.

Лепка

- Формировать интерес к лепке. Закреплять представления о свойствах глины, пластилина, пластической массы и способах лепки. Развивать умение раскатывать комочки прямыми и круговыми движениями, соединять концы получившейся палочки, сплющивать шар, сминая его ладонями обеих рук. Побуждать детей украшать вылепленные предметы, используя палочку с заточенным концом.
- Формировать умение создавать предметы, состоящие из 2-3 частей, соединяя их путем прижимания друг к другу.
- Закреплять умение аккуратно пользоваться глиной, класть комочки : вылепленные предметы на дощечку.
- Предлагать детям лепить несложные предметы, состоящие из нескольких частей (неваляшка, цыпленок, пирамидка и др.). Предлагать объединить вылепленные фигурки в коллективную композицию (неваляшки водят хоровод, яблоки лежат на тарелке и др.):
- Вызывать радость от восприятия результата своей и общей работы.

Аппликация

- Приобщать детей к искусству аппликации, формировать интерес к этому виду деятельности. Учить предварительно выкладывать (в определенной последовательности) на листе бумаги готовые детали разной формы, величины, цвета, составляя изображение (задуманное ребенком или заданное воспитателем), и наклеивать их.
- Формировать умение аккуратно пользоваться клеем: намазывать его кисточкой тонким слоем на обратную сторону наклеиваемой фигуры (на специально приготовленной клеенке); прикладывать стороной, намазанной клеем, к листу бумаги и плотно прижимать салфеткой.
- Формировать навыки аккуратной работы. Вызывать у детей радость от полученного изображения.
- Развивать умение создавать в аппликации на бумаге разной формы (квадрат, розетка и др.) предметные и декоративные композиции из геометрических форм и природных материалов, повторяя и чередуя их по форме и цвету. Закреплять знание формы предметов и их цвета. Развивать чувство ритма.

Реализацию самостоятельной творческой деятельности детей (изобразительной, конструктивно-модельной, музыкальной и др.).

- Развивать эстетическое восприятие; обращать внимание детей на красоту окружающих предметов (игрушки), объектов природы (растения, животные), вызывать чувство радости от их созерцания.

- Формировать интерес к занятиям изобразительной деятельностью. Развивать умение в рисовании, лепке, аппликации, изображать простые предметы и явления, передавая их образную выразительность.
- Включать в процесс обследования предмета движения обеих рук по предмету, охватывание его руками.
- Вызывать положительный эмоциональный отклик на красоту природы, произведения искусства (книжные иллюстрации, изделия народных промыслов, предметы быта, одежда).
- Развивать умение создавать как индивидуальные, так и коллективные композиции в рисунках, лепке, аппликации.

Развитие предпосылок ценностно-смыслового восприятия и понимания произведений искусства (словесного, музыкального, изобразительного), мира природы;

- Подводить детей к восприятию произведений искусства. Знакомить с элементарными средствами выразительности в разных видах искусства (цвет, звук, форма, движение, жесты), подводить к различению разных видов искусства через художественный образ. Готовить к посещению кукольного театра, выставке детских работ и т. д.
- Развивать интерес к произведениям народного и профессионального искусства, к литературе (стихи, песенки, потешки, проза), слушанию и исполнению музыкальных произведений, выделению красоты сезонных изменений в природе, предметах окружающей действительности (цвет, форма, величина: дом, ковер, посуда и т. п.).

Становление эстетического отношения к окружающему миру

- Вызывать у детей радость от оформления группы: светлые стены, на окнах красивые занавески, удобная мебель, новые игрушки, в книжном уголке аккуратно расставлены книги с яркими картинками. Воспитывать стремление поддерживать чистоту и порядок в группе, чтобы было уютно и красиво.
- Знакомить с оборудованием и оформлением участка, подчеркивая его красоту, удобство для детей, веселую разноцветную окраску строений. Обращать внимание на различные растения, на их разнообразие и красоту.

По развитию музыкально-художественной деятельности, приобщение к музыкальному искусству

Слушание

- Приобщать детей к народной и классической музыке.
- Познакомить с тремя музыкальными жанрами: песней, танцем, маршем.
- Формировать эмоциональную отзывчивость на произведение, умение различать веселую и грустную музыку.
- Приучать слушать музыкальное произведение до конца, понимать характер музыки, узнавать и определять, сколько частей в произведении.
- Развивать способность различать музыкальные звуки по высоте в пределах октавы — септимы, замечать изменения в силе звучания мелодии громко, тихо).
- Совершенствовать умение различать звучание музыкальных игрушек, детских музыкальных инструментов (музыкальный молоточек, шарманка, погремушка, барабан, бубен, металлофон и др.).

Пение

- Учить выразительному пению.
- Способствовать развитию певческих навыков: петь без напряжения в диапазоне *ре (ми) — ля (си)*, в одном темпе со всеми, чисто и ясно произносить слова, передавать характер песни (весело, протяжно, ласково, напевно).

Песенное творчество

- Развивать желание детей петь и допевать мелодии колыбельных песен на слог «баю- баю» и веселых мелодий на слог «ля-ля». Формировать навыки сочинительства веселых и грустных мелодий по образцу.

Музыкально-ритмические движения

- Формировать умение двигаться в соответствии с двухчастной формой музыки и силой ее звучания (громко, тихо); реагировать на начало звучания музыки и ее окончание.

- Развивать умение маршировать вместе со всеми и индивидуально, бегать легко, в умеренном и быстром темпе под музыку.
- Улучшать качество исполнения танцевальных движений: притопывать попеременно двумя ногами и одной ногой.
- Развивать умение кружиться в парах, выполнять прямой галоп, двигаться под музыку ритмично и согласно темпу и характеру музыкального произведения, с предметами, игрушками и без них.
- Способствовать развитию навыков выразительной и эмоциональной передачи игровых и сказочных образов: идет медведь, крадется кошка, бегают мышата, скачет заяк, ходит петушок, клюют зернышки цыплята, летают птички и т. д.
- Развитие танцевально-игрового творчества
- Стимулировать самостоятельное выполнение танцевальных движений под плясовые мелодии. Формировать навыки более точного выполнения движений, передающих характер изображаемых животных.

Игра на детских музыкальных инструментах

- Знакомить детей с некоторыми детскими музыкальными инструментами: дудочкой, металлофоном, колокольчиком, бубном, погремушкой, барабаном, а также их звучанием.
- Формировать умение подыгрывать на детских ударных музыкальных инструментах.

Содержание психолого-педагогической работы:

4-5 лет:

По развитию продуктивной деятельности

Рисование

- Помогать детям при передаче сюжета располагать изображения на всем листе в соответствии с содержанием действия и включенными в действие объектами. Направлять внимание детей на передачу соотношения предметов по величине: дерево высокое, куст ниже дерева, цветы ниже куста.
- Продолжать закреплять и обогащать представления детей о цветах и оттенках окружающих предметов и объектов природы. К уже известным цветам и оттенкам добавить новые (коричневый, оранжевый, светло-зеленый); формировать представление о том, как можно получить эти цвета. Развивать умение смешивать краски для получения нужных цветов и оттенков.
- Развивать желание использовать в рисовании, аппликации разнообразные цвета, обращать внимание на многоцветие окружающего мира.
- Закреплять умение правильно держать карандаш, кисть, фломастер, цветной мелок; использовать их при создании изображения.
- Формировать умение закрашивать рисунки кистью, карандашом, проводя линии и штрихи только в одном направлении (сверху вниз или слева направо); ритмично наносить мазки, штрихи по всей форме, не выходя за пределы контура; проводить широкие линии всей кистью, а узкие линии точки — концом ворса кисти. Закреплять умение чисто промывать кисть перед использованием краски другого цвета. К концу года формировать умение получать светлые и темные оттенки цвета, изменяя нажим на карандаш.
- Формировать умение правильно передавать расположение частей сложных предметов (кукла, зайчик и др.) и соотносить их по величине.

Декоративное рисование.

- Продолжать формировать умение создавать декоративные композиции по мотивам дымковских, филимоновских узоров. Использовать дымковские и филимоновские изделия для развития эстетического восприятия прекрасного и в качестве образцов для создания узоров в стиле этих росписей (для росписи могут использоваться вылепленные детьми игрушки и силуэты игрушек, вырезанные из бумаги).
- Познакомить с Городецкими изделиями. Развивать умение выделять элементы городецкой росписи (бутоны, купавки, розаны, листья); видеть называть цвета, используемые в росписи.

Лепка

- Продолжать развивать интерес детей к лепке; совершенствовать умение лепить из глины (из пластилина, пластической массы). Закреплять приемы лепки, освоенные в предыдущих группах. Формировать умение прищипывать с легким оттягиванием всех краев сплюснутый шар, вытягивать отдельные части из целого куска, прищипывать мелкие детали (ушки у котенка, клюв у птички); сглаживать пальцами поверхность вылепленного предмета, фигурки.
- Упражнять в использовании приема вдавливания середины шара, цилиндра для получения полой формы. Познакомить с приемами использования стеки. Поощрять стремление украшать вылепленные изделия узором помощи стеки.
- Закреплять приемы аккуратной лепки.

Аппликация

- Развивать интерес к аппликации, усложняя ее содержание и расширяя возможности создания разнообразных изображений.
- Формировать умение правильно держать ножницы и пользоваться ими. Обучать вырезыванию, начиная с формирования навыка разрезания по прямой сначала коротких, а затем длинных полос. Развивать умение составлять из полос изображения разных предметов (забор, скамейка, лесенка, дерево, кустик и др.).
- Упражнять в вырезании круглых форм из квадрата и овальных из прямоугольника путем скругления углов, использовании этого приема изображения в аппликации овощей, фруктов, ягод, цветов и т.п.
- Продолжать расширять количество изображаемых в аппликации предметов (птицы, животные, цветы, насекомые, дома, как реальные, так и воображаемые) из готовых форм.
- Формировать умение преобразовывать эти формы, разрезая их на две или четыре части (круг — на полукруги, четверти; квадрат — на треугольники и т.д.).
- Закреплять навыки аккуратного вырезывания и наклеивания.
- Поощрять проявления активности и творчества.
- Формировать желание взаимодействовать при создании коллективных композиций.

Реализацию самостоятельной творческой деятельности детей (изобразительной, конструктивно-модельной, музыкальной и др.).

- Продолжать развивать интерес детей к изобразительной деятельности.
- Вызывать положительный эмоциональный отклик на предложение рисовать, лепить, вырезать и наклеивать.
- Продолжать развивать эстетическое восприятие, образные представления, воображение, эстетические чувства, художественно-творческие способности.
- Продолжать формировать умение рассматривать и обследовать предметы, в том числе с помощью рук.
- Обогащать представления детей об искусстве (иллюстрации к произведениям детской литературы, репродукции произведений живописи, народное декоративное искусство, скульптура малых форм и др.) как основе развития творчества.
- Развивать умение выделять и использовать средства выразительности в рисовании, лепке, аппликации.
- Продолжать формировать умение создавать коллективные произведения в рисовании, лепке, аппликации.
- Закреплять умение сохранять правильную позу при рисовании: не горбиться, не наклоняться низко над столом, к мольберту; сидеть свободно, не напрягаясь.
- Формировать умение проявлять дружелюбие при оценке работ других детей.

Развитие предпосылок ценностно-смыслового восприятия и понимания произведений искусства (словесного, музыкального, изобразительного), мира природы;

- Приобщать детей к восприятию искусства, развивать интерес к нему. Поощрять выражение эстетических чувств, проявление эмоций при рассмотрении предметов народного и декоративно-прикладного искусства, прослушивании произведений музыкального фольклора.
- Познакомить детей с профессиями артиста, художника, композитора.
- Формировать умение понимать содержание произведений искусства.

- Побуждать узнавать и называть предметы и явления природы, окружающей действительности в художественных образах (литература, музыка, изобразительное искусство).
- Закреплять умение различать жанры и виды искусства: стихи, проза, загадки (литература), песни, танцы, музыка, картина (репродукция), скульптура (изобразительное искусство), здание и сооружение (архитектура).
- Формировать умение выделять и называть основные средства выразительности (цвет, форма, величина, ритм, движение, жест, звук) и создавать свои художественные образы в изобразительной, музыкальной, конструктивной деятельности.
- Познакомить детей с архитектурой. Дать представление о том, что дома, в которых они живут (детский сад, школа, другие здания), — это архитектурные сооружения. Познакомить с тем, что дома бывают разные по форме, высоте, длине, с разными окнами, с разным количеством этажей, подъездов и т.д.
- Вызывать интерес к различным строениям, находящимся вокруг детского сада (дом, в котором живут ребенок и его друзья, школа, кинотеатр).
- Обращать внимание детей на сходство и различия разных зданий, поощрять самостоятельное выделение частей здания, его особенностей.
- Закреплять умение замечать различия в сходных по форме и строению зданиях (форма и величина входных дверей, окон и других частей).
- Поощрять стремление детей изображать в рисунках, аппликациях реальные и сказочные строения.
- Организовать первое посещение музея (совместно с родителями), рассказать о назначении музея. Развивать интерес к посещению кукольного театра, выставок.
- Закреплять знания детей о книге, книжной иллюстрации.
- Познакомить с библиотекой как центром хранения книг, созданных писателями и поэтами.
- Знакомить детей с произведениями народного искусства (потешки, сказки, загадки, песни, хороводы, заклички, изделия народного декоративно - прикладного искусства).
- Воспитывать бережное отношение к произведениям искусства.

Становление эстетического отношения к окружающему миру

- Продолжать знакомить детей с оформлением групповой комнаты, спальни, других помещений, подчеркнуть их назначение (подвести к пониманию функций и оформления).
- Показать детям красоту убранства комнат: на фоне светлой окраски стен красиво смотрятся яркие нарядные игрушки, рисунки детей и т. п.
- Формировать умение замечать изменения в оформлении группы и зала, участка детского сада.
- Внося новые предметы в оформление среды (игрушки, книги, растения, детские рисунки и др.), обсуждать с детьми, куда их лучше поместить.
- Формировать умение видеть красоту окружающего, предлагать называть предметы и явления, особенно понравившиеся им.

По развитию музыкально-художественной деятельности, приобщение к музыкальному искусству

Слушание

- Продолжать развивать у детей интерес к музыке, желание слушать ее. Закреплять знания о жанрах в музыке (песня, танец, марш).
- Обогащать музыкальные впечатления, способствовать дальнейшему развитию основ музыкальной культуры, осознанного отношения к музыке.
- Формировать навыки культуры слушания музыки (не отвлекаться, слушать произведение до конца).
- Развивать умение чувствовать характер музыки, узнавать знакомые произведения, высказывать свои впечатления о прослушанном.
- Формировать умение замечать выразительные средства музыкального произведения (тихо, громко, медленно, быстро). Развивать способность различать звуки по высоте (высокий, низкий в пределах сексты, септимы).

Пение

- Формировать навыки выразительного пения, умение петь протяжно подвижно, согласованно (в пределах *re* — *si* первой октавы). Развивать умение брать дыхание между короткими музыкальными фразами. Побуждать петь мелодию чисто, смягчать концы фраз, четко произносить слова, петь выразительно, передавая характер музыки. Развивать навыки пения с инструментальным сопровождением и без него (с помощью воспитателя).

Песенное творчество

- Побуждать детей самостоятельно сочинять мелодию колыбельной песни, отвечать на музыкальные вопросы («Как тебя зовут?». «Что ты хочешь-кошечка?», «Где ты?»).
- Формировать умение импровизировать мелодии на заданный текст.

Музыкально-ритмические движения

- Продолжать формировать у детей навык ритмичного движения в соответствии с характером музыки, самостоятельно менять движения в соответствии с двух- и трехчастной формой музыки.
- Совершенствовать танцевальные движения: прямой галоп, пружинка, кружение по одному и в парах.
- Формировать умение двигаться в парах по кругу в танцах и хороводах, ставить ногу на носок и на пятку, ритмично хлопать в ладоши, выполнять простейшие перестроения (из круга в рассыпную и обратно), подскоки.
- Продолжать совершенствовать навыки основных движений (ходьба «торжественная», спокойная, «таинственная»; бег легкий и стремительный).

Развитие танцевально-игрового творчества

- Способствовать развитию эмоционально-образного исполнения музыкально-игровых упражнений (кружатся листочки, падают снежинки) и сенок, используя мимику и пантомиму (зайка веселый и грустный, хитрая лисичка, сердитый волк и т.д.).
- Развивать умение инсценировать песни и ставить небольшие музыкальные спектакли.

Игра на детских музыкальных инструментах

- Формировать умение подыгрывать простейшие мелодии на деревянных ложках, погремушках, барабане, металлофоне.

Содержание психолого-педагогической работы:

5-6 лет:

По развитию продуктивной деятельности

Рисование

Предметное рисование.

- Продолжать совершенствовать умение передавать в рисунке образы предметов, объектов, персонажей сказок, литературных произведений. Обращать внимание детей на отличия предметов по форме, величине, пропорциям частей; побуждать их передавать эти отличия в рисунках.
- Закреплять умение передавать положение предметов в пространстве на листе бумаги, обращать внимание детей на то, что предметы могут по-разному располагаться на плоскости (стоять, лежать, менять положение: живые существа могут двигаться, менять позы, дерево в ветреный день — наклоняться и т. д.); передавать движения фигур.
- Способствовать овладению композиционными умениями: учить располагать изображение на листе с учетом его пропорций (если предмет вытянут в высоту, располагать его на листе по вертикали; если он вытянут в ширину, например, не очень высокий, но длинный дом, располагать его по горизонтали). Закреплять способы и приемы рисования различными изобразительными материалами (цветные карандаши, гуашь, акварель, цветные мелки, пастель, сангина, угольный карандаш, фломастеры, разнообразные кисти и т. п.).
- Выбатывать навык рисования контура предмета простым карандашом с легким нажимом на него, чтобы при последующем закрашивании изображения не оставалось жестких, грубых линий, пачкающих рисунок.

- Закреплять умение рисовать акварелью в соответствии с ее спецификой (прозрачностью и легкостью цвета, плавностью перехода одного цвета в другой).
- Совершенствовать умение детей рисовать кистью разными способами: широкие линии — всем ворсом, тонкие — концом кисти; наносить мазки, прикладывая кисть всем ворсом к бумаге, рисовать концом кисти мелкие пятнышки.
- Знакомить с новыми цветами (фиолетовый) и оттенками (голубой, розовый, темно-зеленый, сиреневый), развивать чувство цвета. Учить смешивать краски для получения новых цветов и оттенков (при рисовании гуашью) и высветлять цвет, добавляя в краску воду (при рисовании -акварелью). При рисовании карандашами учить передавать оттенки цвета, регулируя нажим на карандаш. В карандашном исполнении дети могут, регулируя нажим, передать до трех оттенков цвета.

Сюжетное рисование.

- Подводить детей к созданию сюжетных композиций на темы окружающей жизни и на темы литературных произведений («Кого встретил Колобок», «Два жадных медвежонка!», «Где обедал воробей !?» и др.).
- Развивать композиционные умения, учить располагать изображения на полосе внизу листа, по всему листу.
- Обращать внимание детей на соотношение по величине разных предметов в сюжете (дома большие, деревья высокие и низкие; люди меньше домов, но больше растущих на лугу цветов). Развивать умение располагать на рисунке предметы так, чтобы они загромождали друг друга (растущие перед домом деревья частично его загромождают и т. п.).

Декоративное рисование.

- Продолжать знакомить детей с изделиями народных промыслов, закреплять и углублять знания о дымковской и филимоновской игрушках и их росписи; предлагать создавать изображения по мотивам народной декоративной росписи, знакомить с ее цветовым строем и элементами композиции, добиваться большего разнообразия используемых элементов.
- Продолжать знакомить с городецкой росписью, ее цветовым решением, спецификой создания декоративных цветов (как правило, не чистых тонов, а оттенков), учить использовать для украшения оживки.
- Познакомить с росписью Полхов-Майдана. Включать городецкую и Полхов-майданскую роспись в творческую работу детей, помогать осваивать специфику этих видов росписи.
- Знакомить с региональным (местным) декоративным искусством.
- Предлагать детям составлять узоры по мотивам городецкой, Полхов-майданской, гжельской росписи: знакомить с характерными элементами (бутоны, цветы, листья, травка, усики, завитки, оживки).
- Вызывать желание создавать узоры на листах в форме народного изделия (поднос, солонка, чашка, розетка и др.).
- Для развития творчества в декоративной деятельности учить использовать декоративные ткани. Предоставлять детям бумагу в форме одежды и головных уборов (кокошник, платок, свитер и др.), предметов быта (салфетка, полотенце).
- Закреплять умение ритмично располагать узор. Предлагать расписывать бумажные
- силуэты и объемные фигуры.

Лепка

- Продолжать знакомить детей с особенностями лепки из глины, пластилина и пластической массы.
- Развивать умение лепить с натуры и по представлению знакомые предметы (овощи, фрукты, грибы, посуда, игрушки); передавать их характерные особенности. Совершенствовать умение лепить посуду из целого куска глины и пластилина ленточным способом.
- Закреплять умение лепить предметы пластическим, конструктивным и комбинированным способами. Формировать умение сглаживать поверхность формы, делать предметы устойчивыми.
- Закреплять умение передавать в лепке выразительность образа, лепить фигуры человека и животных в движении, объединять небольшие группы предметов в несложные сюжеты (в

коллективных композициях): «Курица с цыплятами», «Два жадных медвежонка нашли сыр», «Дети на прогулке» и др.

- Формировать умение лепить по представлению героев литературных произведений (Медведь и Колобок, Лиса и Зайчик, Машенька и Медведь и т. п.). Развивать творчество, инициативу.
- Продолжать формировать умение лепить мелкие детали; пользуясь стекой, наносить рисунок чешуек у рыбки, обозначать глаза, шерсть животного, перышки птицы, узор, складки на одежде людей и т.п.
- Продолжать формировать технические умения и навыки работы с разнообразными материалами для лепки; побуждать использовать дополнительные материалы (косточки, зернышки, бусинки и т.д.).
- Закреплять навыки аккуратной лепки.
- Закреплять привычку тщательно мыть руки по окончании лепки.

Декоративная лепка.

- Продолжать знакомить детей с особенностями декоративной лепки. Формировать интерес и эстетическое отношение к предметам народного декоративно-прикладного искусства.
- Закреплять умение лепить птиц, животных, людей по типу народных игрушек, передавая их характерные особенности (дымковской, филимоновской, каргопольской и др.).
- Формировать умение украшать узорами предметы декоративного искусства. Учить
- расписывать изделия гуашью, украшать их налетами и углубленным рельефом, использовать стеку.
- Учить сглаживать неровности вылепленного изображения, обмакивая пальцы в воду,
- когда это необходимо для передачи образа.

Аппликация

- Закреплять умение разрезать бумагу на короткие и длинные полоски; вырезать круги из квадратов, овалы из прямоугольников, преобразовывать одни геометрические фигуры в другие (квадрат — в два-четыре треугольника, прямоугольник — в полоски, квадраты или маленькие прямоугольники), создавать из этих фигур изображения разных предметов или декоративные композиции.
- Формировать умение вырезать одинаковые фигуры или их детали из бумаги, сложенной гармошкой, а симметричные изображения — из бумаги, меженной пополам (стакан, ваза, цветок и др.). С целью создания выразительных образов познакомить с приемом обрывания. Побуждать создавать предметные и сюжетные композиции, дополнять их деталями, обогащающими изображения.
- Формировать аккуратное и бережное отношение к материалам.

Реализацию самостоятельной творческой деятельности детей (изобразительной, конструктивно-модельной, музыкальной и др.).

- Продолжать развивать интерес детей к изобразительной деятельности, обогащать сенсорный опыт, развивая органы восприятия: зрение, слух, осязание, вкус; закреплять знания об основных формах предметов и объектов природы.
- Развивать эстетическое восприятие, умение созерцать красоту окружающего мира. В процессе восприятия предметов и явлений развивать мыслительные операции: анализ, сравнение, уподобление (на что похоже), установление сходства и различия предметов и их частей, выделение общего и единичного, характерных признаков, обобщение. Обращать внимание на передачу в изображении не только основных свойств предметов (форма, величина, цвет), но и характерных деталей, соотношение предметов и их частей по величине, высоте, расположению относительно друг друга.
- Развивать способность наблюдать, всматриваться (вслушиваться) в явления и объекты природы, замечать их изменения (например, как изменяются форма и цвет медленно плывущих облаков, как постепенно раскрывается утром и закрывается вечером венчик цветка, как изменяется освещение предметов на солнце и в тени).
- Развивать способность наблюдать явления природы, замечать их динамику, форму и цвет медленно плывущих облаков.

- Совершенствовать изобразительные навыки и умения, формировать художественно-творческие способности,
- Развивать чувство формы, цвета, пропорций,
- Продолжать знакомить с народным декоративно-прикладным искусством (Городец, Полхов-Майдан, Гжель), расширять представления о народных игрушках (матрешки — Городецкая, богородская; бирюльки). Знакомить детей с национальным декоративно-прикладным искусством (на основе региональных особенностей); с другими видами декоративно-прикладного искусства (фарфоровые и керамические изделия, скульптура малых форм).
- Развивать декоративное творчество детей (в том числе коллективное).
- Продолжать совершенствовать умение детей рассматривать работы (рисунки, лепку, аппликации), радоваться достигнутому результату, замечать и выделять выразительные решения изображений.

Развитие предпосылок ценностно-смыслового восприятия и понимания произведений искусства (словесного, музыкального, изобразительного), мира природы;

- Учить выделять, называть, группировать произведения по видам искусства литература, музыка, изобразительное искусство, архитектура, театр).
- Познакомить детей с жанрами изобразительного и музыкального искусства. Учить выделять и использовать в своей изобразительной, музыкальной, театрализованной деятельности средства выразительности разных видов искусства, знать и называть материалы для разных видов художественной деятельности.
- Познакомить с произведениями живописи (И. Шишкин, И. Левитан, В. Серов, И. Грабарь, П. Кончаловский и др.) и изображением родной природы в картинах художников.
- Расширять представления о графике (ее выразительных средствах). Знакомить с творчеством художников-иллюстраторов детских книг (Ю. Васнецов, Е. Рачев, Е. Чарушин, И. Билибин и др.).
- Продолжать знакомить детей с архитектурой. Закреплять знания о том, что существуют различные по назначению здания: жилые дома, магазины, театры, кинотеатры и др.
- Обращать внимание детей на сходства и различия архитектурных сооружений
- одинакового назначения: форма, пропорции (высота, длина, украшения — декор и т.д.).
- Подводить к пониманию зависимости конструкции здания от его назначения: жилой дом, театр, храм и т.д.
- Развивать наблюдательность, учить внимательно рассматривать здания, замечать их характерные особенности, разнообразие пропорций, конструкций, украшающих деталей.
- При чтении литературных произведений, сказок обращать внимание детей на описание сказочных домиков (теремок, рукавичка, избушка на курьих ножках), дворцов.
- Развивать эстетические чувства, эмоции, эстетический вкус, эстетическое восприятие, интерес к искусству. Формировать умение соотносить художественный образ и средства выразительности, характеризующие его в разных видах искусства, подбирать материал и пособия для самостоятельной художественной деятельности.
- Подвести детей к понятиям «народное искусство», «виды и жанры народного искусства». Расширять представления детей о народном искусстве, фольклоре, музыке и художественных промыслах. Развивать интерес к участию в фольклорных праздниках.
- Формировать бережное отношение к произведениям искусства.

Становление эстетического отношения к окружающему миру

- Продолжать формировать интерес к ближайшей окружающей среде: к детскому саду, домам, где живут дети, участку детского сада и др.
- Обращать внимание на своеобразие оформления разных помещений, формировать понимание зависимости оформления помещения от его функций.
- Вызывать стремление поддерживать чистоту и порядок в группе, украшать ее произведениями искусства, рисунками.
- Привлекать детей к оформлению групповой комнаты, зала к праздникам; использовать при этом созданные детьми изделия, рисунки, аппликации (птички, бабочки, снежинки, веточки с листьями и т.п.).

- Развивать умение замечать изменения в оформлении помещения детского сада (в соответствии с сезоном, праздниками, досуговой деятельностью); объяснять причины таких изменений; высказывать свое мнение по их поводу, вносить свои предложения о возможных вариантах оформления.
- Подводить детей к оценке окружающей среды.

По развитию музыкально-художественной деятельности, приобщение к музыкальному искусству

Слушание

- Продолжать развивать интерес и любовь к музыке, музыкальную отзывчивость на нее.
- Формировать музыкальную культуру на основе знакомства с классической, - народной и современной музыкой; со структурой 2- и 3-частного музыкального произведения, с построением песни. Продолжать знакомить с композиторами.
- Воспитывать культуру поведения при посещении концертных залов, театров (не шуметь, не мешать другим зрителям наслаждаться музыкой, смотреть спектакли).
- Продолжать знакомить с жанрами музыкальных произведений (марш, танец, песня).
- Развивать музыкальную память через узнавание мелодий по отдельным фрагментам произведения (вступление, заключение, музыкальная фраза).
- Совершенствовать навык различения звуков по высоте в пределах квинты, звучания музыкальных инструментов (клавишно-ударные и струнные: фортепиано, скрипка, виолончель, балалайка).

Пение

- Формировать певческие навыки, умение петь легким звуком в диапазоне от «ре» первой октавы до «до» второй октавы, брать дыхание перед началом песни, между музыкальными фразами, произносить отчетливо слова, своевременно начинать и заканчивать песню, эмоционально передавать характер мелодии, петь умеренно, громко и тихо.
- Способствовать развитию навыков сольного пения с музыкальным сопровождением и без него.
- Содействовать проявлению самостоятельности, творческому исполнению песен разного характера.
- Развивать песенный музыкальный вкус.

Песенное творчество

- Развивать навык импровизации мелодии на заданный текст, сочинять мелодии различного характера: ласковую колыбельную, задорный или бодрый марш, плавный вальс, веселую плясовую.

Музыкально-ритмические движения

- Развивать чувство ритма, умение передавать через движения характер - музыки, ее эмоционально-образное содержание; умение свободно ориентироваться в пространстве, выполнять простые перестроения, самостоятельно переходить от умеренного к быстрому или медленному темпу, менять движения в соответствии с музыкальными фразами.
- Способствовать формированию навыков исполнения танцевальных движений (поочередное выбрасывание ног вперед в прыжке; приставной шаг с приседанием, с продвижением вперед, кружение; приседание с выставлением ноги вперед).
- Познакомить детей с русскими хороводом, пляской, а также с танцами других народов.
- Продолжать развивать навыки инсценирования песен; умение изображать сказочных животных и птиц (лошадка, коза, лиса, медведь, заяц, журавль, ворон и т.д.) в разных игровых ситуациях.

Развитие танцевально-игрового творчества

- Развивать танцевальное творчество; формировать умение придумывать движения к пляскам, танцам, составлять композицию танца, проявляя самостоятельность в творчестве.
- Совершенствовать умение самостоятельно придумывать движения, отражающие содержание песни.
- Побуждать к инсценированию содержания песен, хороводов.

Игра на детских музыкальных инструментах

- Развивать умение исполнять простейшие мелодии на детских музыкальных инструментах; знакомые песенки индивидуально и небольшими группами, соблюдая при этом общую динамику и темп.
- Развивать творчество, побуждать детей к активным самостоятельным действиям.

Содержание психолого-педагогической работы:

6-7 лет:

По развитию продуктивной деятельности

Рисование

Предметное рисование.

- Совершенствовать умение изображать предметы по памяти и с натуры. Развивать наблюдательность, способность замечать характерные особенности предметов и передавать их средствами рисунка (форма, пропорции, расположение на листе бумаги).
- Совершенствовать технику изображения. Продолжать развивать свободу и одновременно точность движений руки под контролем зрения, их плавность, ритмичность.
- Расширять набор материалов, которые дети могут использовать в рисовании (гуашь, акварель, сухая и жирная пастель, сангина, угольный карандаш, гелевая ручка и др.).
- Предлагать соединять в одном рисунке разные материалы для создания выразительного образа.
- Направлять внимание детей на новые способы работы с уже знакомыми материалами (например, рисовать акварелью по сырому слою); разные способы создания фона для изображаемой картины: при рисовании акварелью и гуашью — до создания гнетного изображения; при рисовании пастелью и цветными карандашами фон может быть подготовлен как вначале, так и по завершении основного изображения.
- Продолжать формировать умение свободно владеть карандашом при выполнении линейного рисунка, упражнять в плавных поворотах руки при рисовании округлых линии, завитков в разном направлении (от веточки и от конца завитка к веточке, вертикально и горизонтально), учить осуществлять движение всей рукой при рисовании длинных линий, крупных форм, одними пальцами — при рисовании небольших форм и мелких деталей, коротких линий, штрихов, травки (хохлома), оживок (городец) и др.
- Развивать умение видеть красоту созданного изображения и в передаче формы, плавности, слитности линий или их тонкости, изящности, ритмичности расположения линий и пятен, равномерности закрашивания рисунка; чувствовать плавные переходы оттенков цвета, получившиеся при равномерном закрашивании и регулировании нажима на карандаш.
- Развивать представление о разнообразии цветов и оттенков, опираясь на реальную окраску предметов, декоративную роспись, сказочные сюжеты; учить создавать цвета и оттенки.
- Постепенно подводить детей к обозначению цветов, включающих два оттенка (желто-зеленый, серо-голубой) или уподобленных природным (малиновый, персиковый и т.п.).
- Обращать их внимание на изменчивость цвета предметов (например, в процессе роста помидоры зеленые, а созревшие — красные). Учить замечать изменение цвета в природе в связи с изменением погоды (небо голубое в солнечный день и серое—в пасмурный), Развивать цветовое восприятие в целях обогащения колористической гаммы рисунка.
- Закреплять умение детей различать оттенки цветов и передавать их в рисунке; развивать восприятие, способность наблюдать и сравнивать цвета окружающих предметов, явлений (нежно-зеленые только что появившиеся листочки, бледно-зеленые стебли одуванчиков и их темно-зеленые листья и т. п.).

Сюжетное рисование.

- Совершенствовать умение детей размещать изображения на листе в соответствии с их реальным расположением (ближе или дальше от рисующего; ближе к нижнему краю листа — передний план или дальше от него—задний план); передавать различия в величине изображаемых предметов (дерево высокое, цветок ниже дерева; воробышек маленький, ворона большая и т.п.). Формировать умение строить композицию рисунка; передавать движения людей и животных, растений, склоняющихся от ветра. Продолжать формировать умение передавать в рисунках как сюжеты народных сказок, так и авторских произведений

(стихотворений, сказок, рассказов); проявлять самостоятельность в выборе темы композиционного и цветового решения.

Декоративное рисование.

- Продолжать развивать декоративное творчество детей; умение создавать узоры по мотивам народных росписей, уже знакомых детям и новых (городецкая, гжельская, хохломская, жостовская, мезенская роспись и др.).
- Формировать умение выделять и передавать цветовую гамму народного декоративного искусства определенного вида. Закреплять умение создавать композиции на листах бумаги разной формы, силуэтах предметов и игрушек; расписывать вылепленные детьми игрушки. Закреплять умение при составлении декоративной композиции на основе того или иного вида народного искусства использовать характерные для него элементы узора и цветовую гамму.

Лепка

- Развивать творчество детей. Формировать умение свободно использовать для создания образов предметов, объектов природы, сказочных персонажей разнообразные приемы, усвоенные ранее; передавать форму основной части и других частей, их пропорции, позу, характерные особенности изображаемых объектов; обрабатывать поверхность формы движениями пальцев и стекой.
- Продолжать формировать умение передавать характерные движения человека и животных, создавать выразительные образы (птичка подняла крылышки, приготовилась лететь; козлик скачет, девочка танцует; дети делают гимнастику — коллективная композиция).
- Развивать умение создавать скульптурные группы из двух-трех фигур, развивать чувство композиции, умение передавать пропорции предметов, их соотношение по величине, выразительность поз, движений, деталей.

Декоративная лепка.

- Продолжать развивать навыки декоративной лепки; учить использовать разные способы лепки (налеп, углубленный рельеф), применять стеку. Учить при лепке из глины расписывать пластину, создавать узор стекой; создавать из глины, разноцветного пластилина предметные и сюжетные, индивидуальные и коллективные композиции.

Аппликация

- Совершенствовать умение создавать предметные и сюжетные изображения с натуры и по представлению: развивать чувство композиции (учить красиво располагать фигуры на листе бумаги формата, соответствующего пропорциям изображаемых предметов).
- Развивать умение составлять узоры и декоративные композиции из геометрических и растительных элементов на листах бумаги разной формы; изображать птиц, животных по собственному замыслу и по мотивам народного искусства.
- Закреплять приемы вырезания симметричных предметов из бумаги, сложенной вдвое; несколько предметов или их частей из бумаги, сложенной гармошкой.
- При создании образов поощрять применение разных приемов вырезания, обрывания бумаги, наклеивания изображений (намазывая их клеем полностью или частично, создавая иллюзию передачи объема); учить мозаичному способу изображения с предварительным легким обозначением карандашом формы частей и деталей картинки. Продолжать развивать чувство цвета, колорита, композиции. Поощрять проявления творчества.

Реализацию самостоятельной творческой деятельности детей (изобразительной, конструктивно-модельной, музыкальной и др.).

- Формировать у детей устойчивый интерес к изобразительной деятельности. Обогащать сенсорный опыт, включать в процесс ознакомления с предметами движения рук по предмету.
- Продолжать развивать образное эстетическое восприятие, образные представления, формировать эстетические суждения; учить аргументированно и развернуто оценивать свои работы и работы сверстников, обращая внимание на обязательность доброжелательного и уважительного отношения к работам товарищей.
- Формировать эстетическое отношение к предметам и явлениям окружающего мира, произведениям искусства, к художественно-творческой деятельности.

- Воспитывать самостоятельность; развивать умение активно и творчески применять ранее усвоенные способы изображения в рисовании, лепке и аппликации, используя выразительные средства.
- Совершенствовать умение рисовать с натуры; развивать аналитические способности, умение сравнивать предметы между собой, выделять особенности каждого предмета. Совершенствовать умение изображать предметы, передавая их форму, величину, строение, пропорции, цвет, композицию.
- Продолжать развивать коллективное творчество. Воспитывать стремление действовать согласованно, договариваться о том, кто какую часть работы будет выполнять, как отдельные изображения будут объединяться в общую картину.
- Формировать умение замечать недостатки своих работ и исправлять их: вносить дополнения для достижения большей выразительности создаваемого образа.

Развитие предпосылок ценностно-смыслового восприятия и понимания произведений искусства (словесного, музыкального, изобразительного), мира природы;

- Формировать основы художественной культуры. Продолжать развивать интерес к искусству. Закреплять знания об искусстве как виде творческой деятельности людей, о видах искусства (декоративно-прикладное, изобразительное искусство, литература, музыка, архитектура, театр, танец, кино, цирк).
- Расширять знания детей об изобразительном искусстве, развивать художественное восприятие произведений изобразительного искусства. Продолжать знакомить детей с произведениями живописи; И. Шишкин («Рожь», «Утро в сосновом лесу»), И. Левитан («Золотая осень», «Март», «Весна. Большая вода»), А. Саврасов («Грачи прилетели»), А. Пластов («Полдень», «Летом», «Сенокос»), В. Васнецов («Аленушка», «Богатыри», «Иван-царевич на Сером волке») и др.
- Расширять представление о скульптуре малых форм, выделяя образные средства выразительности (форма, пропорции, цвет, характерные детали, поза, движения и др.).
- Расширять представления о художниках — иллюстраторах детской книги (И. Билибин, Ю. Васнецов, В. Конашевич, В. Лебедев, Т. Маврика, Е. Чарушин и др.).
- Продолжать знакомить детей с народным декоративно-прикладным искусством (гжельская, хохломская, жостовская, мезенская роспись), с керамическими изделиями,
- народными игрушками.
- Продолжать знакомить с архитектурой, закреплять и обогащать знания детей о том, что существуют здания различного назначения (жилые дома, магазины, кинотеатры, детские сады, школы и др.).
- Развивать умение выделять сходство и различия архитектурных сооружений одинакового назначения. Учить выделять одинаковые части конструкции и особенности деталей.
- Познакомить со спецификой храмовой архитектуры: купол, арки, аркатурный пояс по периметру здания, барабан (круглая часть под куполом) и т.д. Знакомить с архитектурой, опираясь на региональные особенности местности, в которой они живут. Рассказать детям, что, как и в каждом виде искусства, в архитектуре есть памятники, которые известны во всем мире: в России это Кремль, собор Василия Блаженного, Зимний дворец, Исаакиевский собор, Петергоф, памятники «Золотого кольца» и другие — в разных городах свои.
- Развивать умение передавать в художественной деятельности образы архитектурных сооружений, сказочных построек. Поощрять стремление изображать детали построек (наличники, резной подзор по контуру крыши).
- Расширять знания детей о творческой деятельности, ее особенностях; учить называть виды художественной деятельности, профессию деятеля искусства (художник, композитор, артист, танцор, певец, пианист, скрипач, режиссер, директор театра, архитектор и т. п.).
- Развивать эстетические чувства, эмоции, переживания; учить самостоятельно создавать художественные образы в разных видах деятельности.
- Объяснять детям значение органов чувств человека для художественной деятельности, учить соотносить органы чувств с видами искусства (музыку слушают, картины рассматривают, стихи читают и слушают и т.д.).

- Познакомить детей с историей и видами искусства; учить различать народное и профессиональное искусство. Организовать посещение выставки, театра, музея, цирка (совместно с родителями).
- Формировать положительное отношение к искусству.
- Расширять представления о разнообразии народного искусства, художественных промыслов (различные виды материалов, разные регионы страны и мира). Воспитывать интерес к искусству родного края; прививать любовь и бережное отношение к произведениям искусства.
- Поощрять активное участие детей в художественной деятельности по собственному желанию и под руководством взрослого.

Становление эстетического отношения к окружающему миру

- Продолжать расширять представления детей об окружающей среде (оформление помещений, участка детского сада, парка, сквера).
- Развивать стремление любоваться красотой объектов окружающей среды: изделиями народных промыслов, природой, архитектурными сооружениями.
- Учить детей выделять радующие глаз компоненты окружающей среды (окраска стен, мебель, оформление участка и т.п.).
- Привлекать детей к оформлению выставок в группе, детском саду, к организации игровых уголков, расположению материалов для самостоятельной творческой деятельности и т. п.
- Формировать у детей умение эстетически оценивать окружающую среду, высказывать оценочные суждения, обосновывать свое мнение.

По развитию музыкально-художественной деятельности, приобщение к музыкальному искусству

Слушание

- Продолжать приобщать детей к музыкальной культуре, воспитывать художественно-эстетический вкус.
 - Обогащать музыкальные впечатления детей, вызывать яркий эмоциональный отклик при восприятии музыки разного характера.
 - Знакомить с элементарными музыкальными понятиями: музыкальный образ, выразительные средства, музыкальные жанры (балет, опера); профессиями (пианист, дирижер, композитор, певица и певец, балерина и балеро, художник и др.).
 - Продолжать развивать навыки восприятия звуков по высоте в пределах квинты—терции.
 - Обогащать впечатления детей, формировать музыкальный вкус, развивать музыкальную память. Способствовать развитию мышления, фантазии, памяти, слуха.
 - Знакомить с элементарными музыкальными понятиями (темп, ритм); жанрами (опера, концерт, симфонический концерт), творчеством композиторов и музыкантов.
 - Познакомить детей с мелодией Государственного гимна Российской Федерации.

Пение

- Совершенствовать певческий голос и вокально-слуховую координацию.
- Закреплять практические навыки выразительного исполнения песен в пределах от до первой октавы до ре второй октавы. Учить брать дыхание и удерживать его до конца фразы; обращать внимание на артикуляцию (дикцию),
- Закреплять умение петь самостоятельно, индивидуально и коллективно, с музыкальным сопровождением и без него.

Песенное творчество

- Развивать умение самостоятельно придумывать мелодии, используя в качестве образца русские народные песни; самостоятельно импровизировать мелодии на заданную тему по образцу и без него, используя для этого знакомые песни, музыкальные пьесы и танцы.

Музыкально-ритмические движения

- Способствовать дальнейшему развитию навыков танцевальных движений, умения выразительно и ритмично двигаться в соответствии с разнообразным характером музыки, передавая в танце эмоционально-образное содержание.
 - Знакомить с национальными плясками (русские, белорусские, украинские и т.д.).
 - Развивать танцевально-игровое творчество; формировать навыки художественного исполнения различных образов при инсценировании песен, театральных постановок.

Музыкально-игровое и танцевальное творчество

- Способствовать развитию творческой активности детей в доступных видах музыкальной исполнительской деятельности (игра в оркестре, пение, танцевальные движения и т.п.).
- Совершенствовать умение импровизировать под музыку соответствующего характера (лыжник, конькобежец, наездник, рыбак; лукавый котик; сердитый козлик и т.п.).
- Закреплять умение придумывать движения, отражающие содержание песни; выразительно действовать с воображаемыми предметами.
- Развивать самостоятельность в поисках способа передачи в движениях музыкальных образов.
- Формировать музыкальные способности; содействовать проявлению активности и самостоятельности.

Игра на детских музыкальных инструментах

- Знакомить с музыкальными произведениями в исполнении различных инструментов и в оркестровой обработке.
- Совершенствовать навыки игры на металлофоне, свирели, ударных и электронных музыкальных инструментах, русских народных музыкальных инструментах: трещотках, погремушках, треугольниках; умение исполнять музыкальные произведения в оркестре в ансамбле.

3.4. Содержание образовательной области «Художественно-эстетическое развитие» (Часть Программы, формируемая участниками образовательных отношений).

Овладение определенными навыками нетрадиционных способов рисования: рисования акварелью, восковыми карандашами, флуоресцентными и перламутровыми карандашами, формирование элементарных эмоционально-выразительных приемов взаимодействия с гуашью.

Лыкова И.А. Художественный труд в детском саду. Учебно-методическое пособие. Конспекты занятий и методические рекомендации. -М:Издательский дом «Цветной мир»,2011. Комарова Т. С. Детское художественное творчество. — М.: Мозаика-Синтез, |К-2010.

Развитие интереса у детей к конструированию по рисункам, чертежам, фотографиям, образцу и замыслу из разного материала.

(Куцакова Л.В. Конструирование и художественный труд в детском саду:Программа и конспекты занятий. - М.:ТЦ СФЕРА, 2008. - 240с.)

Развитие активного восприятия музыки посредством музыкально фольклора, музыкальных способностей (чувство ритма, ладовое чувство, музыкально-слуховые представления) на основе использования обрядовых песен, танцев, закличек.

Мерзлякова С.И., Комалькова Е.Ю. Фольклорные праздники для детей дошкольного и младшего школьного возраста -М., «Владос» 2001г.

«Фольклор - Музыка – Театр»: Программа и конспекты занятий для педагогов дополнительного образования, работающих с дошкольниками: Программно-методическое пособие /под.ред. СИ. Мерзляковой. - М.: Гуманит.изд.центр ВЛАДОС, 1999. - 216с.

Т.Н.Сауко, А.И.Буренина «Топ-хлоп малыши».-С.Петербург, 2001.

Приобщение дошкольников к художественной литературе через ежедневное чтение художественных произведений новых и уже знакомых.

Часть образовательной области «Художественно-эстетическое развитие», формируемая участниками образовательного процесса.

Программа художественного воспитания, обучения и развития

«Художественный труд в детском саду». Автор Лыкова Ирина Александровна

В современном эстетическом воспитании взаимодействие ребенка с культурой рассматривается как смысловое общение с опорой на художественный язык разных видов искусства. В основе передаваемого детям социокультурного опыта лежит художественный образ, который выступает

центральным, связующим понятием в системе эстетической коммуникации. В процессе освоения социальных норм, правил культуры поведения и этикета, ситуации эмоционального комфорта ребенок приобретает систему духовных ценностей и социокультурных знаков, что позволяет ему регулировать свое поведение и деятельность, а также строить свои отношения с другими людьми в соответствии с этими нормами культуры.

С целью формирования эстетической коммуникации у детей дошкольного возраста педагоги ДОУ дополняют развитие детей в образовательной области «Художественно-эстетическое развитие» программой художественного воспитания, обучения и развития «Цветные ладошки» автора Лыковой Ирины Александровны

Целевые ориентиры, задачи и содержание программы эффективно дополняют задачи поставленные в ФГОС ДО:

- развития предпосылок для ценностно-смыслового восприятия и понимания произведений искусства (словесного, музыкального, изобразительного), мира природы;
- становление эстетического отношения к окружающему миру;
- формирование элементарных представлений о видах искусства;
- восприятие музыки, художественной литературы, фольклора;
- стимулирование сопереживания персонажам художественных произведений;
- реализацию самостоятельной творческой деятельности детей — изобразительной, конструктивно-модельной, музыкальной и др.

Универсальная форма языка культуры — текст, который не сводится лишь к речевой или письменной форме фиксации высказываний. В современной культурологии текст – то, что специально создано человеком для коммуникации (предметы быта, художественные произведения, книги, танцы, костюмы, косметика и т.д.)

Искусство и самостоятельная художественная практика выступают единственной формой деятельности, способной открыть и очеловечить универсальный характер культуры.

В процессе эстетической коммуникации в сознании ребенка формируется эмоциональноценностное отношение к окружающему миру (в том числе к другим людям и самому себе) и выстраивается образно-смысловая картина мира, служащая уникальным средством интеграции в общечеловеческую культуру.

Детское изобразительное творчество основывается на культуре визуального восприятия. Художественное воспитание детей напрямую связано с развитием способности наблюдать, формирования «глаза художника». Но художественный опыт детей еще невелик, поэтому важно в повседневной жизни организовывать наблюдения за бытовыми предметами, игрушками, природными объектами и явлениями, транспортом, архитектурными сооружениями, чтобы дети могли увидеть, рассмотреть, выделить и запомнить главное, наиболее характерное, выразительное. Проведение наблюдений с целью поддержки и развития художественно-продуктивной деятельности может быть организовано в широком плане для обогащения художественного опыта детей, а в узком - с целью познания отдельных свойств конкретных предметов. При этом обязательное условие — включение в восприятие эстетических эмоций, чувств и отношений.

Общее ознакомление с произведениями изобразительного (живопись, графика, скульптура), декоративно-прикладного и народного искусства осуществляется, как правило, в нерегламентированной образовательной деятельности: на прогулках и экскурсиях, при посещении музея, в свободной художественной деятельности, процессе слушания литературных произведений (рассматривание иллюстраций), просмотра мультфильмов. Во время прогулок или специально организованных экскурсий старшие дошкольники знакомятся с произведениями парковой или монументальной скульптуры. В нашем городе есть скульптуры, доступные восприятию детей 5—7 лет. Педагог и родители поясняют, в честь каких знаменательных событий воздвигнуты мемориальные комплексы или скульптуры.

Традиционно такие экскурсии приурочивают к памятным датам, например, Дню Победы, Дню города, Всемирному дню авиации и космонавтики и др. Детей предварительно готовят: проводят беседы с празднике или ином событии, рассказывают о том, что в честь данного события художник- скульптор создал скульптуру из мрамора или другого материала (например, бронзы, дерева).

Для развития способности к эстетической коммуникации в течение учебного года детей старшего дошкольного возраста знакомят с 5—10 произведениями живописи. Наиболее доступна для восприятия пейзажная живопись, которая к тому же помогает педагогу в воспитании эстетического отношения к природе, нравственных качеств и патриотических чувств. Натюрморты вызывают у детей радость и удивление, пробуждают интерес к хорошо знакомым бытовым вещам («тихая жизнь вещей»). Большой интерес вызывает сказочный жанр. А наиболее трудным для восприятия считается исторический (в том числе героический) жанр с его многофигурностью, сложностью сюжета и содержания.

Воспитатель создает условия для систематического наблюдения и рассматривания произведений изобразительного и декоративно-прикладного искусства в пространстве детского сада оборудуются мини-выставки (тематические, видовые, мировые). 1-2 раза в учебный год организуются экскурсии в художественную школу на выставки. Родителей мотивируют к посещению музеев, выставок, арт-салонов вместе с детьми в воскресные и праздничные дни.

В процессе ознакомления с изобразительным искусством дети узнают новые термины: «искусство», «картина», «живопись», «графика», «скульптура», «колорит», «палитра», «линия», «композиция», «динамика» (движение), «сюжет», «образ», «холст», «мазок», «линия», «пятно», «передний план», «дальний план» и т.д. Не все эти термины обязательно должны употребляться в активной речи, но важно, чтобы дети слышали правильный, образный язык искусства.

Дошкольники испытывают острую потребность в обогащении впечатлений. В ограниченном пространстве детского сада они начинают испытывать интеллектуальный и эстетический «голод», который может быть утолен только благодаря насыщению бытового и образовательного пространства «умными» и «красивыми» предметами, разнообразными материалами, с которыми можно действовать; свойства которых можно исследовать и моделировать; с помощью и по поводу которых можно создавать свое игровое пространство, общаться с другими детьми и близкими взрослыми.

Отбор произведений изобразительного и декоративно-прикладного искусства для развития эстетического восприятия и обогащения культурного опыта детей определяется постепенным усложнением образовательных задач, степенью освоения художественного языка и конкретным смысловым контекстом (темой, сюжетом).

Педагоги руководствуются следующими **принципами**:

- художественно-эстетическая ценность произведения изобразительного и декоративноприкладного искусства,
- многообразие видов и жанров изобразительного искусства, разнообразие художественных материалов и способов (технологий) их обработки в декоративно-прикладном искусстве;

- доступность содержания произведений искусства восприятию и осмыслению детьми конкретного возраста,
- целесообразность интеграции познавательной и художественной деятельности, взаимосвязи интеллектуального и художественного развития для обогащения эстетической коммуникации,
- взаимосвязь трех уровней художественно-эстетической деятельности детей (восприятие, исполнительство, творчество);
- формирование эстетического отношения к окружающему миру на основе содержания произведений искусства и содействия созданию в сознании каждого ребенка гармоничной картины мира, соответствующей его индивидуальным особенностям и возрастным возможностям. Желательно познакомить детей с творчеством художников, дизайнеров и мастеров декоративно-прикладного искусства, проживающих в родном крае (городе, демонстрация видеофильмов с записью творческих встреч детей с мастерами искусства или обзором арт- выставок, музейных экспозиций..

3.4. Формы, способы, методы и средства реализации Программы с учетом возрастных и индивидуальных особенностей воспитанников

№	Образовательная область	Деятельность по реализации образовательных областей в совместной деятельности педагога с детьми и самостоятельной деятельности детей		
		Формы, способы, методы и средства реализации Программы с учетом возрастных и индивидуальных особенностей воспитанников	Для детей от 2 до 3 лет	Для детей от 3 до 7 лет
4.	Художественно-эстетическое развитие	Изобразительная деятельность		
		- занятия художественно-эстетического цикла: - ознакомление с искусством	-	1 раз в месяц
		- изобразительная деятельность: рисование	1 раз в неделю	1 раз в неделю
		лепка	1 раз в неделю	2 раза в месяц
		аппликация	-	2 раза в месяц
		художественное конструирование	-	2 раза в месяц

- восприятие художественной литературы и фольклора	ежедневно	ежедневно
- эстетика быта	ежедневно	ежедневно
- экскурсии в природу	-	1 раз в неделю
- проектная деятельность	-	1 раз в неделю
- кружковая работа	-	1 раз в неделю
- участие в выставках детских работ.	1 раз в неделю	1 раз в неделю
- игровая деятельность.	ежедневно	ежедневно
конструирование из разного материала, включая конструкторы, модули, бумагу, природный и иной материал,		
- НОД художественно-эстетического цикла: - ознакомление с искусством	-	1 раз в месяц
- Конструирование	1 раз в неделю	1 раз в неделю
художественное конструирование	-	2 раза в месяц
- восприятие художественной литературы и фольклора	ежедневно	ежедневно
- эстетика быта	ежедневно	ежедневно
- экскурсии в природу	-	1 раз в неделю
- проектная деятельность	-	1 раз в неделю
- кружковая работа	-	1 раз в неделю
- участие в выставках детских работ.	1 раз в неделю	1 раз в неделю
музыкальная (восприятие и понимание смысла музыкальных произведений, пение, музыкально-ритмические движения, игры на детских музыкальных инструментах)		
-пение	2 раза в неделю	2 раза в неделю

	-слушание	2 раза в неделю	2 раза в неделю
	-музыкально-подвижные игры	2 раза в неделю	2 раза в неделю
	-музыкально-ритмические движения	2 раза в неделю	2 раза в неделю
	-игра на музыкальных инструментах	2 раза в неделю	2 раза в неделю
	-беседа	2 раза в неделю	2 раза в неделю
	-импровизация	2 раза в неделю	2 раза в неделю
	-музыкально-театрализованные представления -концерты	1 раз в месяц	1 раз в месяц
	-праздники	6 раз в год	
	- посещение театра и кинотеатра	-	1 раз в квартал
	-развлечения	1 раз в месяц	1 раз в месяц
	-конкурсы	-	1 раз в квартал
	восприятие смысла музыки, сказок, стихов, рассматривание картинок		
	-пение	-пение	
	-слушание	-слушание	
	-музыкально-дидактические игры	-музыкально-дидактические игры	
	-музыкально-ритмические движения	-музыкально-ритмические движения	
	-беседа	-беседа	
	-импровизация	-импровизация	
	-праздники	-праздники	

	-развлечения	-развлечения	
--	--------------	--------------	--

Вариативные формы совместной музыкальной деятельности педагога и детей

Возраст	Ведущая деятельность	Формы и методы совместной музыкальной деятельности в соответствии с ФГОС ДОО
2-3 года	Предметная, предметно-манипулятивная	Игровое экспериментирование со звуками на предметной основе Игры-эксперименты со звуками, игры-путешествия в разнообразный мир звуков (немзыкальных и музыкальных) Предметное коллекционирование (выставка погремушек, детских музыкальных инструментов, любимых музыкальных игрушек и т.п.) Музыкально-игровые приемы (звукоподражание) Музыкальные и музыкально-литературные загадки Музыкальные пальчиковые и музыкально логоритмические игры Музыкально-двигательные игры-импровизации Музыкальные загадки (слушание и исполнительство)
3-5 лет	Игровая (сюжетно-ролевая игра)	Музыкальные сюжетно-ролевые игры (песня-игра) Музыкальные игры-фантазирования Игровые проблемные ситуации на музыкальной основе усложняющиеся игры-путешествия, игры-эксперименты Музыкально-дидактические игры, хороводы Игры-этюды по мотивам музыкальных произведений Сюжетно-проблемные ситуации или ситуации с ролевым взаимодействием Концерты-загадки Беседы, в том числе и беседы по детским вопросам о музыке
5-7 лет	Сложные интегративные виды деятельности (игра, общение, поисково-исследовательская деятельность)	Проблемные и ситуационные задачи, их широкая вариативность, полипроблемность Музыкально-дидактические игры Компьютерные музыкальные игры Исследовательская опытная деятельность Проектная деятельность Театрализованная деятельность Хороводные игры Музыкальные игры-импровизации Музыкальные конкурсы, фестивали, концерты Музыкальные экскурсии и прогулки, музыкальная школа

		<p>Интегративная деятельность (художественная полидеятельность)</p> <p>Клуб музыкальных интересов (музыкально-театрализованная студия «Золотой ключик», семейный клуб «Билет в детство»)</p> <p>Коллекционирование (в том числе и музыкальных впечатлений)</p> <p>Самостоятельная музыкальная деятельность</p>
<p>Позиция разнокомпетентного партнерства означает, что педагог выступает в позиции знающего и умеющего что-либо делать. Его задача – не научить, а заинтересовать детей и поделиться с ними своим опытом. Ребенок уже не находится в жесткой позиции по отношению к новым знаниям, он самостоятельно регулирует свое поведение для взаимодействия. В этом случае мы наблюдаем добровольное партнерство участников образования. Педагог в целях повышения познавательной, учебной, развивающей мотивации детей будет опираться на предпочтения дошкольников, тем самым создавая условия для эффективного усвоения знаний и умений и дальнейшего применения их в повседневной деятельности.</p>		
<p>Формы, методы и приемы организации самостоятельной музыкальной деятельности</p>		
<p>Вид музыкальной деятельности</p>	<p>Задачи формирования самостоятельности</p>	<p>Формы, методы и приемы организации самостоятельной музыкальной деятельности</p>
<p>Музыкально-ритмическая деятельность. Танцевальное творчество</p>	<p>Развитие умений подбирать движения в соответствии с характером и образом музыкального произведения. Развитие умений исполнительства характерных танцев. Развитие творческого воображения.</p>	<p>Танцевальные игры –импровизации Проектная деятельность «Танцуют все» Музыкальный конкурс «Большие танцы» Музыкальные прогулки Музыкальные игры-уподобления Музей танца Клуб по интересам</p>
<p>Игра на детских музыкальных инструментах</p>	<p>Развитие умений элементарного музицирования. Развитие умений подбирать знакомые мелодии и сочинять несложные ритмические композиции.</p>	<p>Проблемные и поисковые ситуации с использованием детских музыкальных инструментов Музыкально-дидактические игры Игра «Создаем художественный образ» Игры «Озвучиваем стихотворение», «Озвучиваем персонаж» Игра «Литературный сюжет и герои наших музыкальных инструментов» Музыкальная сказка (игра-инсценировка) Игры-импровизации</p>

		Игры-сотворчество
Песенное творчество	Пробуждать умение петь самостоятельно, индивидуально и коллективно, с музыкальным сопровождением и без него. Учить самостоятельно придумывать мелодии, импровизировать мелодии на определенную тему, используя знакомые песни	Игры с игрушками «Песня куклы, Мишки, ежика, цветка, березки и т.д.» Игры-попевки-импровизации Игры-попевки – сотворчество Концерт героев мультфильма Слушание и подпевание детских песен (аудиозапись) Пение под фонограмму, пение -караоке

Правильно созданная в группе предметно-игровая среда позволяет ребенку самостоятельно актуализировать музыкальный опыт. А развитие самостоятельности в музыкальной деятельности можно рассматривать как показание целостного отношения дошкольника к процессу музыкального воспитания в детском саду.

Содержание форм, методов, приемов психолого-педагогической работы по образовательной области «Художественно-эстетическое развитие»

- Развитие предпосылок ценностно – смыслового восприятия и понимания произведений искусства (словесного, музыкального, изобразительного), мира природы
- Становление эстетического отношения к окружающему миру
- Формирование элементарных представлений о видах искусства
- Восприятие музыки, художественной литературы, фольклора
- Стимулирование сопереживания персонажам художественных произведений
- Реализация самостоятельной творческой деятельности детей (изобразительной, конструктивно-модельной, музыкальной и др.)

Разделы, блоки	Осуществляемая образовательная деятельность в течение пребывания ребенка в д/с			
	в организованной детской деятельности	в ходе режимных моментов	в самостоятельной детской деятельности	при взаимодействии с семьями
Первая младшая группа				
Музыкальная деятельность				
Слушание				
Занятия Праздники, развлечения Музыка в повседневной жизни: -другие занятия -театрализованная деятельность слушание музыкальных произведений в группе	Использование музыки: на утренней гимнастике и физкультурных занятиях; на музыкальных занятиях; во время умывания на других занятиях (ознакомление с окружающим	Создание условий для самостоятельной музыкальной деятельности в группе: подбор музыкальных инструментов, музыкальных игрушек, театральных кукол, атрибутов для ряжения,	Консультации для родителей Родительские собрания Индивидуальные беседы Совместные праздники, развлечения в ДОУ (включение родителей в праздники и подготовку к ним)	

<p>прогулка(подпевание знакомых песен, попевок) детские игры, забавы, потешки рассматривание картинок, иллюстраций в детских книгах, репродукций, предметов окружающей действительности;</p>	<p>миром, развитие речи, изобразительная деятельность) во время прогулки (в теплое время) в сюжетно-ролевых играх перед дневным сном на праздниках и развлечениях</p>	<p>элементов костюмов различных персонажей, ТСО. Экспериментирование со звуком</p>	<p>Театрализованная деятельность (концерты родителей для детей, совместные выступления детей и родителей, шумовой оркестр) Открытые музыкальные занятия для родителей Создание наглядно-педагогической пропаганды для родителей (стенды, папки или ширмы-передвижки) Оказание помощи родителям по созданию предметно-музыкальной среды в семье Посещения детских музыкальных театров Прослушивание аудиозаписей с просмотром соответствующих картинок, иллюстраций</p>
--	---	--	--

Пение

<p>Занятия Праздники, развлечения Музыка в повседневной жизни: -Театрализованная деятельность -Подпевание и пение знакомых песенок, попевок во время игр, прогулок в теплую погоду - Подпевание и пение знакомых песенок, попевок при рассматривании картинок, иллюстраций в детских книгах, репродукций, предметов окружающей действ</p>	<p>Использование пения: - на музыкальных занятиях; - во время умывания - на других занятиях - во время прогулки (в теплое время) - в сюжетно-ролевых играх -в театрализованной деятельности - на праздниках и развлечениях</p>	<p>Создание условий для самостоятельной музыкальной деятельности в группе: подбор музыкальных инструментов (озвученных и неозвученных), музыкальных игрушек, театральных кукол, атрибутов для ряжения, элементов костюмов различных персонажей. ТСО</p>	<p>Совместные праздники, развлечения в ДООУ (включение родителей в праздники и подготовку к ним) Театрализованная деятельность (концерты родителей для детей, совместные выступления детей и родителей, совместные театрализованные представления, шумовой оркестр) Открытые музыкальные занятия для родителей Создание наглядно-педагогической пропаганды для родителей (стенды, папки или ширмы-передвижки) Оказание помощи родителям по созданию предметно-музыкальной среды в семье Посещения детских музыкальных театров</p>
---	--	---	---

				Прослушивание аудиозаписей с просмотром соответствующих картинок, иллюстраций, совместное подпевание
Музыкально-ритмические движения				
<p>Занятия</p> <p>Праздники, развлечения</p> <p>Музыка в повседневной жизни:</p> <p>-Театрализованная деятельность</p> <p>-Игры, хороводы</p>	<p>Использование музыкально-ритмических движений:</p> <p>-на утренней гимнастике и физкультурных занятиях;</p> <p>- на музыкальных занятиях;</p> <p>- на других занятиях</p> <p>- во время прогулки</p> <p>- в сюжетно-ролевых играх</p> <p>- на праздниках и развлечениях</p>	<p>Создание условий для самостоятельной музыкальной деятельности в группе: подбор музыкальных инструментов, музыкальных игрушек, атрибутов для театрализации, элементов костюмов различных персонажей. ТСО</p>	<p>Совместные праздники, развлечения в ДОУ (включение родителей в праздники и подготовку к ним)</p> <p>Театрализованная деятельность (концерты родителей для детей, совместные выступления детей и родителей, совместные театрализованные представления, шумовой оркестр)</p> <p>Открытые музыкальные занятия для родителей</p> <p>Создание наглядно-педагогической пропаганды для родителей (стенды, папки или ширмы-передвижки)</p> <p>Создание музея любимого композитора</p> <p>Оказание помощи родителям по созданию предметно-музыкальной среды в семье</p> <p>Посещения детских музыкальных театров</p>	
Развитие продуктивной, конструктивно-модельной деятельности				
<p>Игры-занятия (рисование, лепка)</p> <p>Игры с предметами</p> <p>Индивидуальная работа</p> <p>Работа в изоуголке</p> <p>Рассматривание иллюстраций</p>	<p>Использование различных естественно возникающих ситуаций</p> <p>Рассказ воспитателя</p> <p>Игры-занятия</p> <p>Игры с предметами</p> <p>Рассматривание эстетически привлекательных объектов природы, народных игрушек</p> <p>Конструирование из песка</p>	<p>Работа в изоуголке</p>	<p>Родительское собрание</p> <p>Групповая консультация</p> <p>Индивидуальная консультация</p> <p>Консультация по запросу</p> <p>Круглый стол</p> <p>Семинар</p> <p>Семинар-практикум</p> <p>Беседа</p> <p>День открытых дверей</p> <p>Мастер-класс</p>	

Развитие детского творчества				
	Игры-занятия (рисование, лепка, конструирование) Игры с предметами Индивидуальная работа Работа в изоуголке	Использование различных естественно возникающих ситуаций Игры с предметами Рассматривание эстетически привлекательных объектов природы, народных игрушек Конструирование из песка	Работа в изоуголке Рассматривание иллюстраций	Родительское собрание Групповая консультация Индивидуальная консультация Консультация по запросу Круглый стол Семинар Семинар-практикум Участие в досугах Беседа День открытых дверей
Приобщение к изобразительному искусству				
	Рассказ воспитателя Рассматривание эстетически привлекательных объектов природы, народных игрушек Игры с предметами Театрализованные игры Рассматривание иллюстраций	Использование различных естественно возникающих ситуаций Рассказ воспитателя Рассматривание эстетически привлекательных объектов природы, народных игрушек Игры с предметами	Работа в изоуголке Рассматривание иллюстраций	Родительское собрание Групповая консультация Индивидуальная консультация Консультация по запросу Круглый стол Семинар Семинар-практикум Участие в досугах Беседа День открытых дверей
Вторая младшая группа				
Слушание				
	Занятия Праздники, развлечения Музыка в повседневной жизни: -Другие занятия -Театрализованная деятельность -Слушание музыкальных сказок, -Просмотр мультфильмов, фрагментов детских музыкальных фильмов - рассматривание картинок, иллюстраций в детских книгах, репродукций, предметов окружающей действительности;	Использование музыки: -на утренней гимнастике и физкультурных занятиях; - на музыкальных занятиях; - во время умывания - на других занятиях (ознакомление с окружающим миром, развитие речи, изобразительная деятельность) - во время прогулки (в теплое время) - в сюжетно-ролевых играх - перед дневным сном	Создание условий для самостоятельной музыкальной деятельности в группе: подбор музыкальных инструментов (озвученных и незвученных), музыкальных игрушек, театральных кукол, атрибутов для ряжения, ТСО. Экспериментирование со звуками, используя музыкальные игрушки и шумовые инструменты Игры в «праздники», «концерт»	Консультации для родителей Родительские собрания Индивидуальные беседы Совместные праздники, развлечения в ДООУ (включение родителей в праздники и подготовку к ним) Театрализованная деятельность (концерты родителей для детей, совместные выступления детей и родителей, совместные театрализованные представления, оркестр) Открытые музыкальные занятия для

		<ul style="list-style-type: none"> - при пробуждении - на праздниках и развлечениях 		<p>родителей</p> <p>Создание наглядно-педагогической пропаганды для родителей (стенды, папки или ширмы-передвижки)</p> <p>Оказание помощи родителям по созданию предметно-музыкальной среды в семье</p> <p>Посещения детских музыкальных театров</p> <p>Прослушивание аудиозаписей с просмотром соответствующих картинок, иллюстраций</p>
Пение				
	<p>Занятия</p> <p>Праздники, развлечения</p> <p>Музыка в повседневной жизни:</p> <ul style="list-style-type: none"> -Театрализованная деятельность -пение знакомых песен во время игр, прогулок в теплую погоду - Подпевание и пение знакомых песенок, попевок при рассматривании картинок, иллюстраций в детских книгах, репродукций, предметов окружающей действительности 	<p>Использование пения:</p> <ul style="list-style-type: none"> - на музыкальных занятиях; - во время умывания - на других занятиях - во время прогулки (в теплое время) - в сюжетно-ролевых играх -в театрализованной деятельности - на праздниках и развлечениях 	<p>Создание условий для самостоятельной музыкальной деятельности в группе: подбор музыкальных инструментов (озвученных и неозвученных), музыкальных игрушек, макетов инструментов, театральных кукол, атрибутов для ряжения, элементов костюмов различных персонажей. ТСО</p> <p>Создание предметной среды, способствующей проявлению у детей:</p> <ul style="list-style-type: none"> -песенного творчества (сочинение грустных и веселых мелодий), Музыкально-дидактические игры 	<p>Совместные праздники, развлечения в ДОУ (включение родителей в праздники и подготовку к ним)</p> <p>Театрализованная деятельность (концерты родителей для детей, совместные выступления детей и родителей, совместные театрализованные представления, шумовой оркестр)</p> <p>Открытые музыкальные занятия для родителей</p> <p>Создание наглядно-педагогической пропаганды для родителей (стенды, папки или ширмы-передвижки)</p> <p>Оказание помощи родителям по созданию предметно-музыкальной среды в семье</p> <p>Посещения детских музыкальных театров</p> <p>Совместное подпевание и пение знакомых песенок, попевок при рассматривании картинок, иллюстраций в детских книгах, репродукций, предметов</p>

				окружающей действительности
Музыкально-ритмические движения				
<p>Занятия</p> <p>Праздники, развлечения</p> <p>Музыка в повседневной жизни:</p> <ul style="list-style-type: none"> -Театрализованная деятельность -Игры, хороводы - Празднование дней рождения 	<p>Использование музыкально-ритмических движений:</p> <ul style="list-style-type: none"> -на утренней гимнастике и физкультурных занятиях; - на музыкальных занятиях; - на других занятиях - во время прогулки - в сюжетно-ролевых играх - на праздниках и развлечениях 	<p>Создание условий для самостоятельной музыкальной деятельности в группе: подбор музыкальных инструментов, музыкальных игрушек, макетов инструментов, хорошо иллюстрированных «нотных тетрадей по песенному репертуару», атрибутов для театрализации, элементов костюмов различных персонажей, атрибутов для самостоятельного танцевального творчества (ленточки, платочки, косыночки и т.д.). ТСО</p> <p>Создание для детей игровых творческих ситуаций (сюжетно-ролевая игра), способствующих активизации выполнения движений, передающих характер изображаемых животных.</p> <p>Стимулирование самостоятельного выполнения танцевальных движений под плясовые мелодии</p>	<p>Совместные праздники, развлечения в ДОУ (включение родителей в праздники и подготовку к ним)</p> <p>Театрализованная деятельность (концерты родителей для детей, совместные выступления детей и родителей, совместные театрализованные представления, шумовой оркестр)</p> <p>Открытые музыкальные занятия для родителей</p> <p>Создание наглядно-педагогической пропаганды для родителей (стенды, папки или ширмы-передвижки)</p> <p>Создание музея любимого композитора</p> <p>Оказание помощи родителям по созданию предметно-музыкальной среды в семье</p> <p>Посещения детских музыкальных театров</p>	
Игра на детских музыкальных инструментах				
<p>Занятия</p> <p>Праздники, развлечения</p> <p>В повседневной жизни:</p> <ul style="list-style-type: none"> -Театрализованная деятельность -Игры - Празднование дней рождения 	<ul style="list-style-type: none"> - на музыкальных занятиях; - на других занятиях - во время прогулки - в сюжетно-ролевых играх - на праздниках и развлечениях 	<p>Создание условий для самостоятельной музыкальной деятельности в группе: подбор музыкальных инструментов (озвученных и неозвученных), музыкальных игрушек, театральных кукол, атрибутов для ряжения, ТСО.</p> <p>Экспериментирование со звуками, используя музыкальные игрушки и шумовые инструменты</p> <p>Игры в «праздники», «концерт»</p> <p>Создание предметной среды, способствующей проявлению у детей</p>	<p>Совместные праздники, развлечения в ДОУ (включение родителей в праздники и подготовку к ним)</p> <p>Театрализованная деятельность (концерты родителей для детей, совместные выступления детей и родителей, совместные театрализованные представления, шумовой оркестр)</p> <p>Открытые музыкальные занятия для родителей</p> <p>Создание наглядно-педагогической</p>	

			песенного, игрового творчества, музицирования Музыкально-дидактические игры	пропаганды для родителей (стенды, папки или ширмы-передвижки) Оказание помощи родителям по созданию предметно-музыкальной среды в семье Посещения детских музыкальных театров
<i>Развитие продуктивной, конструктивно-модельной деятельности</i>				
	Занятия: по теме, по замыслу, интегрированные Изготовление украшений, подарков Участие в выставках Работа в изоуголке Коллективная работа Обыгрывание незавершенного рисунка Индивидуальная работа Рассматривание иллюстраций	Использование различных естественно возникающих ситуаций Рассказ воспитателя Занятия Игры Рассматривание эстетически привлекательных объектов природы, быта, произведений искусства Конструирование из песка	Изготовление украшений, подарков Работа в изоуголке	Родительское собрание Групповая консультация Индивидуальная консультация Консультация по запросу Открытое занятие Круглый стол Семинар Семинар-практикум Беседа День открытых дверей Мастер-класс
<i>Развитие детского творчества</i>				
	Занятия: по теме, по замыслу, интегрированные Изготовление украшений, подарков Праздники, досуги, развлечения Работа в изоуголке Театрализованные игры Сюжетно-ролевые игры Коллективная работа Обыгрывание незавершенного рисунка Рассматривание иллюстраций Взаимопосещения Экскурсия в мини-музей д/с	Использование различных естественно возникающих ситуаций Беседы Рассказ воспитателя Занятия Игры Рассматривание эстетически привлекательных объектов природы, быта, произведений искусства Конструирование из песка	Изготовление украшений, подарков Работа в изоуголке Сюжетно-ролевая игра Рассматривание иллюстраций	Родительское собрание Групповая консультация Индивидуальная консультация Консультация по запросу Открытое занятие Круглый стол Семинар Семинар-практикум Участие в досугах, праздниках Беседа Участие в выставках Использование информационно- компьютерных технологий (ИКТ) День открытых дверей
<i>Приобщение к изобразительному искусству</i>				
	Занятия Изготовление украшений, подарков Праздники, досуги, развлечения	Использование различных естественно возникающих ситуаций	Изготовление украшений, подарков Работа в изоуголке Сюжетно-ролевая игра	Родительское собрание Групповая консультация Индивидуальная консультация

	<p>Театрализованные игры Работа в изоуголке Использование информационно-компьютерных технологий (ИКТ) Использование технических средств обучения (ТСО) Рассматривание иллюстраций Взаимопосещения Экскурсия в мини-музей д/с</p>	<p>Беседы Рассказ воспитателя Рассматривание эстетически привлекательных объектов природы, быта, произведений искусства Занятия</p>	<p>Рассматривание иллюстраций</p>	<p>Консультация по запросу Открытое занятие Круглый стол Семинар Семинар-практикум Участие в досугах, праздниках Беседа Участие в выставках Использование информационно-компьютерных технологий (ИКТ) День открытых дверей</p>
Средняя группа				
Слушание				
	<p>Занятия Праздники, развлечения Музыка в повседневной жизни: -Другие занятия -Театрализованная деятельность -Слушание музыкальных сказок, -Просмотр мультфильмов, фрагментов детских музыкальных фильмов - Рассматривание картинок, иллюстраций в детских книгах, репродукций, предметов окружающей действительности; - Рассматривание портретов композиторов</p>	<p>Использование музыки: -на утренней гимнастике и физкультурных занятиях; - на музыкальных занятиях; - во время умывания - на других занятиях (ознакомление с окружающим миром, развитие речи, изобразительная деятельность) - во время прогулки (в теплое время) - в сюжетно-ролевых играх - перед дневным сном - при пробуждении - на праздниках и развлечениях</p>	<p>Создание условий для самостоятельной музыкальной деятельности в группе: подбор музыкальных инструментов (озвученных и неозвученных), музыкальных игрушек, театральных кукол, атрибутов, элементов костюмов для театрализованной деятельности. ТСО Игры в «праздники», «концерт», «оркестр»</p>	<p>Консультации для родителей Родительские собрания Индивидуальные беседы Совместные праздники, развлечения в ДОУ (включение родителей в праздники и подготовку к ним) Театрализованная деятельность (концерты родителей для детей, совместные выступления детей и родителей, совместные театрализованные представления, оркестр) Открытые музыкальные занятия для родителей Создание наглядно-педагогической пропаганды для родителей (стенды, папки или ширмы-передвижки) Оказание помощи родителям по созданию предметно-музыкальной среды в семье Посещения детских музыкальных театров, экскурсии Прослушивание аудиозаписей с просмотром соответствующих иллюстраций, репродукций картин, портретов композиторов</p>

Пение				
	<p>Использование пения:</p> <ul style="list-style-type: none"> - на музыкальных занятиях; - на других занятиях - во время прогулки (в теплое время) - в сюжетно-ролевых играх - в театрализованной деятельности - на праздниках и развлечениях 	<p>Использование пения:</p> <ul style="list-style-type: none"> - на музыкальных занятиях; - на других занятиях - во время прогулки (в теплое время) - в сюжетно-ролевых играх - в театрализованной деятельности - на праздниках и развлечениях 	<p>Создание условий для самостоятельной музыкальной деятельности в группе: подбор музыкальных инструментов (озвученных и неозвученных), музыкальных игрушек, макетов инструментов, хорошо иллюстрированных «нотных тетрадей по песенному репертуару», театральных кукол, атрибутов и элементов костюмов различных персонажей. Портреты композиторов. ТСО</p> <p>Создание для детей игровых творческих ситуаций (сюжетно-ролевая игра), способствующих сочинению мелодий марша, мелодий на заданный текст.</p> <p>Игры в «музыкальные занятия», «концерты для кукол», «семью», где дети исполняют известные им песни</p> <p>Музыкально-дидактические игры</p>	<p>Совместные праздники, развлечения в ДОУ (включение родителей в праздники и подготовку к ним)</p> <p>Театрализованная деятельность (концерты родителей для детей, совместные выступления детей и родителей, совместные театрализованные представления, шумовой оркестр)</p> <p>Открытые музыкальные занятия для родителей</p> <p>Создание наглядно-педагогической пропаганды для родителей (стенды, папки или ширмы-передвижки)</p> <p>Оказание помощи родителям по созданию предметно-музыкальной среды в семье</p> <p>Посещения детских музыкальных театров</p> <p>Совместное подпевание и пение знакомых песен при рассматривании иллюстраций в детских книгах, репродукций, предметов окружающей действительности</p> <p>Создание совместных песенников</p>
Музыкально-ритмические движения				
	<p>Занятия</p> <p>Праздники, развлечения</p> <p>Музыка в повседневной жизни:</p> <ul style="list-style-type: none"> - Театрализованная деятельность - Музыкальные игры, хороводы с пением - Празднование дней рождения 	<p>Использование музыкально-ритмических движений:</p> <ul style="list-style-type: none"> - на утренней гимнастике и физкультурных занятиях; - на музыкальных занятиях; - на других занятиях - во время прогулки - в сюжетно-ролевых играх - на праздниках и развлечениях 	<p>Создание условий для самостоятельной музыкальной деятельности в группе:</p> <ul style="list-style-type: none"> - подбор музыкальных инструментов, музыкальных игрушек, макетов инструментов, хорошо иллюстрированных «нотных тетрадей по песенному репертуару», атрибутов для музыкально-игровых упражнений. Портреты композиторов. ТСО 	<p>Совместные праздники, развлечения в ДОУ (включение родителей в праздники и подготовку к ним)</p> <p>Театрализованная деятельность (концерты родителей для детей, совместные выступления детей и родителей, совместные театрализованные представления, шумовой оркестр)</p>

			<p>-подбор элементов костюмов различных персонажей для инсценирования песен, музыкальных игр и постановок небольших музыкальных спектаклей Импровизация танцевальных движений в образах животных, Концерты-импровизации</p>	<p>Открытые музыкальные занятия для родителей Создание наглядно-педагогической пропаганды для родителей (стенды, папки или ширмы-передвижки) Создание музея любимого композитора Оказание помощи родителям по созданию предметно-музыкальной среды в семье Посещения детских музыкальных театров Создание фонотеки, видеотеки с любимыми танцами детей</p>
<i>Игра на детских музыкальных инструментах</i>				
	<p>Занятия Праздники, развлечения Музыка в повседневной жизни: -Театрализованная деятельность -Игры с элементами аккомпанемента - Празднование дней рождения</p>	<p>- на музыкальных занятиях; - на других занятиях - во время прогулки - в сюжетно-ролевых играх - на праздниках и развлечениях</p>	<p>Создание условий для самостоятельной музыкальной деятельности в группе: подбор музыкальных инструментов, музыкальных игрушек, макетов инструментов, хорошо иллюстрированных «нотных тетрадей по песенному репертуару», театральных кукол, атрибутов и элементов костюмов для театрализации. Портреты композиторов. ТСО Игра на шумовых музыкальных инструментах; экспериментирование со звуками, Игра на знакомых музыкальных инструментах Музыкально-дидактические игры Игры-драматизации Игра в «концерт», «музыкальные занятия», «оркестр»</p>	<p>Совместные праздники, развлечения в ДОУ (включение родителей в праздники и подготовку к ним) Театрализованная деятельность (концерты родителей для детей, совместные выступления детей и родителей, совместные театрализованные представления, шумовой оркестр) Открытые музыкальные занятия для родителей Создание наглядно-педагогической пропаганды для родителей (стенды, папки или ширмы-передвижки) Создание музея любимого композитора Оказание помощи родителям по созданию предметно-музыкальной среды в семье Посещения детских музыкальных театров Совместный ансамбль, оркестр</p>

<i>Развитие продуктивной, конструктивно-модельной деятельности</i>				
	<p>Занятия: по теме, по замыслу, интегрированные Изготовление украшений, подарков Участие в выставках Работа в изоуголке Коллективная работа Обыгрывание незавершенного рисунка Индивидуальная работа Рассматривание иллюстраций</p>	<p>Использование различных естественно возникающих ситуаций Беседы Рассказ воспитателя Занятия Рассматривание эстетически привлекательных объектов природы, быта, произведений искусства Конструирование из песка</p>	<p>Изготовление украшений, подарков Работа в изоуголке</p>	<p>Родительское собрание Групповая консультация Индивидуальная консультация Консультация по запросу Открытое занятие Круглый стол Семинар Семинар-практикум Беседа День открытых дверей Мастер-класс</p>
<i>Развитие детского творчества</i>				
	<p>Занятия: по теме, по замыслу, интегрированные Изготовление украшений, подарков Праздники, досуги, развлечения Работа в изоуголке Театрализованные игры Сюжетно-ролевые игры Коллективная работа Обыгрывание незавершенного рисунка Рассматривание иллюстраций Взаимопосещения Экскурсия в мини-музей д/с</p>	<p>Использование различных естественно возникающих ситуаций Беседы Рассказ воспитателя Занятия Игры Рассматривание эстетически привлекательных объектов природы, быта, произведений искусства Конструирование из песка</p>	<p>Изготовление украшений, подарков Работа в изоуголке Сюжетно-ролевая игра Народная игра</p>	<p>Родительское собрание Групповая консультация Индивидуальная консультация Консультация по запросу Открытое занятие Круглый стол Семинар Семинар-практикум Участие в досугах, праздниках Беседа Участие в выставках Использование информационно-компьютерных технологий (ИКТ) День открытых дверей</p>
<i>Приобщение к изобразительному искусству</i>				
	<p>Занятия Изготовление украшений, подарков Праздники, досуги, развлечения Дидактические игры Настольно-печатные игры Работа в изоуголке Использование информационно-компьютерных технологий (ИКТ) Использование технических средств обучения (ТСО)</p>	<p>Использование различных естественно возникающих ситуаций Беседы Рассказ воспитателя Рассматривание эстетически привлекательных объектов природы, быта, произведений искусства Занятия</p>	<p>Изготовление украшений, подарков Дидактические игры Настольно-печатные игры Работа в изоуголке Сюжетно-ролевая игра Народная игра Рассматривание иллюстраций</p>	<p>Родительское собрание Групповая консультация Индивидуальная консультация Консультация по запросу Открытое занятие Круглый стол Семинар Семинар-практикум Участие в досугах, праздниках Беседа Участие в выставках</p>

	Театрализованные игры Рассматривание иллюстраций Взаимопосещения Экскурсия в мини-музей д/с	Народные игры Сюжетно-ролевая игра		Использование информационно-компьютерных технологий (ИКТ) День открытых дверей
Старшая группа				
Слушание				
	Занятия Праздники, развлечения Музыка в повседневной жизни: -Другие занятия -Театрализованная деятельность -Слушание музыкальных сказок, -Просмотр мультфильмов, фрагментов детских музыкальных фильмов - Рассматривание иллюстраций в детских книгах, репродукций, предметов окружающей действительности; - Рассматривание портретов композиторов	Использование музыки: -на утренней гимнастике и физкультурных занятиях; - на музыкальных занятиях; - во время умывания - на других занятиях (ознакомление с окружающим миром, развитие речи, изобразительная деятельность) - во время прогулки (в теплое время) - в сюжетно-ролевых играх - перед дневным сном - при пробуждении - на праздниках и развлечениях	Создание условий для самостоятельной музыкальной деятельности в группе: подбор музыкальных инструментов (озвученных и неозвученных), музыкальных игрушек, театральных кукол, атрибутов, элементов костюмов для театрализованной деятельности. Игры в «праздники», «концерт», «оркестр», «музыкальные занятия»	Консультации для родителей Родительские собрания Индивидуальные беседы Совместные праздники, развлечения в ДООУ (включение родителей в праздники и подготовку к ним) Театрализованная деятельность (концерты родителей для детей, совместные выступления детей и родителей, совместные театрализованные представления, оркестр) Открытые музыкальные занятия для родителей Создание наглядно-педагогической пропаганды для родителей (стенды, папки или ширмы-передвижки) Оказание помощи родителям по созданию предметно-музыкальной среды в семье Посещения детских музыкальных театров Прослушивание аудиозаписей с просмотром соответствующих иллюстраций, репродукций картин, портретов композиторов
Пение				
	Занятия Праздники, развлечения Музыка в повседневной жизни: -Театрализованная деятельность	Использование пения: - на музыкальных занятиях; - на других занятиях - во время прогулки (в теплое	Создание условий для самостоятельной музыкальной деятельности в группе: подбор музыкальных инструментов (озвученных	Совместные праздники, развлечения в ДООУ (включение родителей в праздники и подготовку к ним)

	<p>-Пение знакомых песен во время игр, прогулок в теплую погоду - Пение знакомых песен при рассматривании иллюстраций в детских книгах, репродукций, предметов окружающей действительности</p>	<p>время) - в сюжетно-ролевых играх -в театрализованной деятельности - на праздниках и развлечениях</p>	<p>и незвученных), иллюстраций знакомых песен, музыкальных игрушек, макетов инструментов, хорошо иллюстрированных «нотных тетрадей по песенному репертуару», театральных кукол, атрибутов для театрализации, элементов костюмов различных персонажей. Портреты композиторов. ТСО Создание для детей игровых творческих ситуаций (сюжетно-ролевая игра), способствующих сочинению мелодий разного характера (ласковая колыбельная, задорный или бодрый марш, плавный вальс, веселая плясовая). Игры в «кукольный театр», «спектакль» с игрушками, куклами, где используют песенную импровизацию, озвучивая персонажей. Музыкально-дидактические игры Пение знакомых песен при рассматривании иллюстраций в детских книгах, репродукций, портретов композиторов, предметов окружающей действительности.</p>	<p>Театрализованная деятельность (концерты родителей для детей, совместные выступления детей и родителей, совместные театрализованные представления, шумовой оркестр) Открытые музыкальные занятия для родителей Создание наглядно-педагогической пропаганды для родителей (стенды, папки или ширмы-передвижки) Создание музея любимого композитора Оказание помощи родителям по созданию предметно-музыкальной среды в семье Посещения детских музыкальных театров, Совместное пение знакомых песен при рассматривании иллюстраций в детских книгах, репродукций, портретов композиторов, предметов окружающей действительности Создание совместных песенников</p>
Музыкально-ритмические движения				
	<p>Занятия Праздники, развлечения Музыка в повседневной жизни: -Театрализованная деятельность -Музыкальные игры, хороводы с пением -Инсценирование песен -Формирование танцевального творчества, -Импровизация образов сказочных животных и птиц - Празднование дней рождения</p>	<p>Использование музыкально-ритмических движений: -на утренней гимнастике и физкультурных занятиях; - на музыкальных занятиях; - на других занятиях - во время прогулки - в сюжетно-ролевых играх</p>	<p>Создание условий для самостоятельной музыкальной деятельности в группе: -подбор музыкальных инструментов, музыкальных игрушек, макетов инструментов, хорошо иллюстрированных «нотных тетрадей по песенному репертуару», атрибутов для музыкально-игровых упражнений, -подбор элементов костюмов различных персонажей для инсценирования песен, музыкальных игр и постановок</p>	<p>Совместные праздники, развлечения в ДОУ (включение родителей в праздники и подготовку к ним) Театрализованная деятельность (концерты родителей для детей, совместные выступления детей и родителей, совместные театрализованные представления, шумовой оркестр) Открытые музыкальные занятия для родителей</p>

			<p>небольших музыкальных спектаклей. Портреты композиторов. ТСО Создание для детей игровых творческих ситуаций (сюжетно-ролевая игра), способствующих импровизации движений разных персонажей под музыку соответствующего характера Придумывание простейших танцевальных движений Инсценирование содержания песен, хороводов Составление композиций танца</p>	<p>Создание наглядно-педагогической пропаганды для родителей (стенды, папки или ширмы-передвижки) Создание музея любимого композитора Оказание помощи родителям по созданию предметно-музыкальной среды в семье Посещения детских музыкальных театров Создание фонотеки, видеотеки с любимыми танцами детей</p>
<i>Игра на детских музыкальных инструментах</i>				
<p>Занятия Праздники, развлечения Музыка в повседневной жизни: -Театрализованная деятельность -Игры с элементами аккомпанемента - Празднование дней рождения</p>	<p>- на музыкальных занятиях; - на других занятиях - во время прогулки - в сюжетно-ролевых играх - на праздниках и развлечениях</p>	<p>Создание условий для самостоятельной музыкальной деятельности в группе: подбор музыкальных инструментов, музыкальных игрушек, макетов инструментов, хорошо иллюстрированных «нотных тетрадей по песенному репертуару», театральных кукол, атрибутов и элементов костюмов для театрализации. Портреты композиторов. ТСО Создание для детей игровых творческих ситуаций (сюжетно-ролевая игра), способствующих импровизации в музицировании Музыкально-дидактические игры Игры-драматизации Аккомпанемент в пении, танце и др Детский ансамбль, оркестр Игра в «концерт», «музыкальные занятия»</p>	<p>Совместные праздники, развлечения в ДООУ (включение родителей в праздники и подготовку к ним) Театрализованная деятельность (концерты родителей для детей, совместные выступления детей и родителей, совместные театрализованные представления, шумовой оркестр) Открытые музыкальные занятия для родителей Создание наглядно-педагогической пропаганды для родителей (стенды, папки или ширмы-передвижки) Создание музея любимого композитора Оказание помощи родителям по созданию предметно-музыкальной среды в семье Посещения детских музыкальных театров Совместный ансамбль, оркестр</p>	
<i>Развитие продуктивной (рисование, лепка, аппликация, художественный труд), конструктивно-модельной деятельности</i>				

	<p>Занятия: по теме, по замыслу, интегрированные Изготовление украшений, подарков, декораций Экспериментирование Детские конкурсы Участие в выставках Работа в изоуголке Проектная деятельность Коллективная работа Индивидуальная работа Рассматривание иллюстраций</p>	<p>Использование различных естественно возникающих ситуаций Беседы Рассказ воспитателя Занятия Рассматривание эстетически привлекательных объектов природы, быта, произведений искусства Конструирование из песка</p>	<p>Изготовление украшений, подарков, декораций Работа в изоуголке</p>	<p>Родительское собрание Групповая консультация Индивидуальная консультация Консультация по запросу Открытое занятие Круглый стол Семинар Семинар-практикум Беседа Использование информационно-компьютерных технологий (ИКТ) Использование технических средств обучения (ТСО) Мастер-класс День открытых дверей</p>
<i>Развитие детского творчества</i>				
	<p>Занятия: по теме, по замыслу, интегрированные Изготовление украшений, подарков, декораций Праздники, досуги, развлечения Конкурсы Экскурсии Работа в изоуголке Проектная деятельность Театрализованные игры Сюжетно-ролевые игры Коллективная работа Взаимопосещения Экскурсия в мини-музей д/с</p>	<p>Использование различных естественно возникающих ситуаций Беседы Рассказ воспитателя Занятия Народные игры Рассматривание эстетически привлекательных объектов природы, быта, произведений искусства Конструирование из песка</p>	<p>Изготовление украшений, подарков, декораций Работа в изоуголке Сюжетно-ролевая игра Народная игра Рассматривание иллюстраций</p>	<p>Родительское собрание Групповая консультация Индивидуальная консультация Консультация по запросу Открытое занятие Круглый стол Семинар Семинар-практикум Участие в досугах, праздниках Беседа Экскурсии Проектная деятельность Участие в выставках Создание коллекций, альбомов, каталога иллюстраций Использование информационно-компьютерных технологий (ИКТ) Использование технических средств обучения (ТСО) День открытых дверей</p>
<i>Приобщение к изобразительному искусству</i>				
	<p>Занятия Изготовление украшений, подарков,</p>	<p>Использование различных естественно возникающих</p>	<p>Изготовление украшений, подарков, декораций</p>	<p>Родительское собрание Групповая консультация</p>

<p>декораций и т.д. Праздники, досуги, развлечения Конкурсы Экскурсии Дидактические игры Настольно-печатные игры Работа в изоуголке Использование информационно-компьютерных технологий (ИКТ) Использование технических средств обучения (ТСО) Проектная деятельность Рассматривание иллюстраций Взаимопосещения Экскурсия в мини-музей д/с Встречи с представителями искусства</p>	<p>ситуаций Беседы Рассказ воспитателя Рассматривание эстетически привлекательных объектов природы, быта, произведений искусства Занятия Народные игры Сюжетно-ролевая игра</p>	<p>Дидактические игры Настольно-печатные игры Работа в изоуголке Сюжетно-ролевая игра Народная игра Рассматривание иллюстраций</p>	<p>Индивидуальная консультация Консультация по запросу Открытое занятие Круглый стол Семинар Семинар-практикум Участие в досугах, праздниках Беседа Экскурсии Проектная деятельность Участие в выставках Создание коллекций, альбомов, каталога иллюстраций Использование информационно-компьютерных технологий (ИКТ) Использование технических средств обучения (ТСО) День открытых дверей</p>
---	---	--	---

Подготовительная к школе группа

Слушание

<p>Занятия Праздники, развлечения Музыка в повседневной жизни: -Другие занятия -Театрализованная деятельность -Слушание музыкальных сказок, - Беседы с детьми о музыке; -Просмотр мультфильмов, фрагментов детских музыкальных фильмов - Рассматривание иллюстраций в детских книгах, репродукций, предметов окружающей действительности; - Рассматривание портретов композиторов</p>	<p>Использование музыки: -на утренней гимнастике и физкультурных занятиях; - на музыкальных занятиях; - во время умывания - на других занятиях (ознакомление с окружающим миром, развитие речи, изобразительная деятельность) - во время прогулки (в теплое время) - в сюжетно-ролевых играх - в компьютерных играх - перед дневным сном - при пробуждении - на праздниках и развлечениях</p>	<p>Создание условий для самостоятельной музыкальной деятельности в группе: подбор музыкальных инструментов (озвученных и неозвученных), музыкальных игрушек, театральных кукол, атрибутов, элементов костюмов для театрализованной деятельности. ТСО Игры в «праздники», «концерт», «оркестр», «музыкальные занятия», «телевизор»</p>	<p>Консультации для родителей Родительские собрания Индивидуальные беседы Совместные праздники, развлечения в ДОУ (включение родителей в праздники и подготовку к ним) Театрализованная деятельность (концерты родителей для детей, совместные выступления детей и родителей, совместные театрализованные представления, оркестр) Открытые музыкальные занятия для родителей Создание наглядно-педагогической пропаганды для родителей (стенды, папки или ширмы-передвижки) Оказание помощи родителям по</p>
---	---	---	--

			<p>созданию предметно-музыкальной среды в семье</p> <p>Посещения музеев, выставок, детских музыкальных театров</p> <p>Прослушивание аудиозаписей, Прослушивание аудиозаписей с просмотром соответствующих иллюстраций, репродукций картин, портретов композиторов</p> <p>Просмотр видеофильмов</p>
Пение			
<p>Занятия</p> <p>Праздники, развлечения</p> <p>Музыка в повседневной жизни:</p> <p>-Театрализованная деятельность</p> <p>-Пение знакомых песен во время игр, прогулок в теплую погоду</p>	<p>Использование пения:</p> <p>- на музыкальных занятиях;</p> <p>- на других занятиях</p> <p>- во время прогулки (в теплое время)</p> <p>- в сюжетно-ролевых играх</p> <p>-в театрализованной деятельности</p> <p>- на праздниках и развлечениях</p>	<p>Создание условий для самостоятельной музыкальной деятельности в группе: подбор музыкальных инструментов (озвученных и неозвученных), иллюстраций знакомых песен, музыкальных игрушек, макетов инструментов, хорошо иллюстрированных «нотных тетрадей по песенному репертуару», театральных кукол, атрибутов для театрализации, элементов костюмов различных персонажей. Портреты композиторов.</p> <p>ТСО</p> <p>Создание для детей игровых творческих ситуаций (сюжетно-ролевая игра), способствующих сочинению мелодий по образцу и без него, используя для этого знакомые песни, пьесы, танцы.</p> <p>Игры в «детскую оперу», «спектакль», «кукольный театр» с игрушками, куклами, где используют песенную импровизацию, озвучивая персонажей.</p> <p>Музыкально-дидактические игры</p> <p>Инсценирование песен, хороводов</p> <p>Музыкальное музицирование с песенной импровизацией</p> <p>Пение знакомых песен при</p>	<p>Совместные праздники, развлечения в ДОУ (включение родителей в праздники и подготовку к ним)</p> <p>Театрализованная деятельность (концерты родителей для детей, совместные выступления детей и родителей, совместные театрализованные представления, шумовой оркестр)</p> <p>Открытые музыкальные занятия для родителей</p> <p>Создание наглядно-педагогической пропаганды для родителей (стенды, папки или ширмы-передвижки)</p> <p>Создание музея любимого композитора</p> <p>Оказание помощи родителям по созданию предметно-музыкальной среды в семье</p> <p>Посещения детских музыкальных театров</p> <p>Совместное пение знакомых песен при рассматривании иллюстраций в детских книгах, репродукций, портретов композиторов, предметов окружающей действительности</p>

		<p>рассматривании иллюстраций в детских книгах, репродукций, портретов композиторов, предметов окружающей действительности</p> <p>Пение знакомых песен при рассматривании иллюстраций в детских книгах, репродукций, портретов композиторов, предметов окружающей действительности</p>	Создание совместных песенников
Музыкально-ритмические движения			
<p>Занятия</p> <p>Праздники, развлечения</p> <p>Музыка в повседневной жизни:</p> <ul style="list-style-type: none"> -Театрализованная деятельность -Музыкальные игры, хороводы с пением -Инсценирование песен -Развитие танцевально-игрового творчества - Празднование дней рождения 	<p>Использование музыкально-ритмических движений:</p> <ul style="list-style-type: none"> -на утренней гимнастике и физкультурных занятиях; - на музыкальных занятиях; - на других занятиях - во время прогулки - в сюжетно-ролевых играх - на праздниках и развлечениях 	<p>Создание условий для самостоятельной музыкальной деятельности в группе:</p> <ul style="list-style-type: none"> -подбор музыкальных инструментов, музыкальных игрушек, макетов инструментов, хорошо иллюстрированных «нотных тетрадей по песенному репертуару», атрибутов для музыкально-игровых упражнений, -подбор элементов костюмов различных персонажей для инсценирования песен, музыкальных игр и постановок небольших музыкальных спектаклей. - подбор портретов композиторов, ТСО. <p>Создание для детей игровых творческих ситуаций (сюжетно-ролевая игра), способствующих импровизации движений разных персонажей животных и людей под музыку соответствующего характера</p> <p>Придумывание простейших танцевальных движений</p> <p>Инсценирование содержания песен, хороводов,</p> <p>Составление композиций русских танцев, вариаций элементов плясовых движений</p> <p>Придумывание выразительных действий</p>	<p>Совместные праздники, развлечения в ДОУ (включение родителей в праздники и подготовку к ним)</p> <p>Театрализованная деятельность (концерты родителей для детей, совместные выступления детей и родителей, совместные театрализованные представления, шумовой оркестр)</p> <p>Открытые музыкальные занятия для родителей</p> <p>Создание наглядно-педагогической пропаганды для родителей (стенды, папки или ширмы-передвижки)</p> <p>Создание музея любимого композитора</p> <p>Оказание помощи родителям по созданию предметно-музыкальной среды в семье</p> <p>Посещения детских музыкальных театров</p> <p>Создание фонотеки, видеотеки с любимыми танцами детей</p>

			с воображаемыми предметами	
<i>Игра на детских музыкальных инструментах</i>				
<p>Занятия Праздники, развлечения Музыка в повседневной жизни: -Театрализованная деятельность -Игры с элементами аккомпанемента - Празднование дней рождения</p>	<p>- на музыкальных занятиях; - на других занятиях - во время прогулки - в сюжетно-ролевых играх - на праздниках развлечениях</p>	<p>Создание условий для самостоятельной музыкальной деятельности в группе: подбор музыкальных инструментов, музыкальных игрушек, макетов инструментов, хорошо иллюстрированных «нотных тетрадей по песенному репертуару», театральных кукол, атрибутов и элементов костюмов для театрализации. Портреты композиторов. ТСО Создание для детей игровых творческих ситуаций (сюжетно-ролевая игра), способствующих импровизации в музицировании Импровизация на инструментах Музыкально-дидактические игры Игры-драматизации Аккомпанемент в пении, танце и др Детский ансамбль, оркестр Игры в «концерт», «спектакль», «музыкальные занятия», «оркестр». Подбор на инструментах знакомых мелодий и сочинения новых</p>	<p>Совместные праздники, развлечения в ДООУ (включение родителей в праздники и подготовку к ним) Театрализованная деятельность (концерты родителей для детей, совместные выступления детей и родителей, совместные театрализованные представления, шумовой оркестр) Открытые музыкальные занятия для родителей Создание наглядно-педагогической пропаганды для родителей (стенды, папки или ширмы-передвижки) Создание музея любимого композитора Оказание помощи родителям по созданию предметно-музыкальной среды в семье Посещения детских музыкальных театров Совместный ансамбль, оркестр</p>	
<i>Развитие продуктивной (рисование, лепка, аппликация, художественный труд), конструктивно-модельной деятельности</i>				
<p>Занятия: по теме, по замыслу, интегрированные Изготовление украшений, подарков, декораций Экспериментирование Детские конкурсы Участие в выставках Работа в изоуголке Проектная деятельность Коллективная работа Индивидуальная работа</p>	<p>Использование различных естественно возникающих ситуаций Беседы Рассказ воспитателя Занятия Рассматривание эстетически привлекательных объектов природы, быта, произведений искусства Конструирование из песка</p>	<p>Изготовление украшений, подарков, декораций Работа в изоуголке Рассматривание иллюстраций</p>	<p>Родительское собрание Групповая консультация Индивидуальная консультация Консультация по запросу Открытое занятие Круглый стол Семинар Семинар-практикум Беседа Использование информационно-компьютерных технологий (ИКТ) Использование технических средств</p>	

				обучения (ТСО) День открытых дверей Мастер-класс
Развитие детского творчества				
<p>Занятия: по теме, по замыслу, интегрированные</p> <p>Изготовление украшений, подарков, декораций</p> <p>Праздники, досуги, развлечения</p> <p>Конкурсы</p> <p>Экскурсии</p> <p>Работа в изоуголке</p> <p>Проектная деятельность</p> <p>Театрализованные игры</p> <p>Сюжетно-ролевые игры</p> <p>Коллективная работа</p> <p>Взаимопосещения</p> <p>Экскурсия в мини-музей д/с</p>	<p>Использование различных естественно возникающих ситуаций</p> <p>Беседы</p> <p>Рассказ воспитателя</p> <p>Занятия</p> <p>Игры</p> <p>Рассматривание эстетически привлекательных объектов природы, быта, произведений искусства</p> <p>Конструирование из песка</p>	<p>Изготовление украшений, подарков, декораций</p> <p>Работа в изоуголке</p> <p>Сюжетно-ролевая игра</p> <p>Народная игра</p> <p>Рассматривание иллюстраций</p>	<p>Родительское собрание</p> <p>Групповая консультация</p> <p>Индивидуальная консультация</p> <p>Консультация по запросу</p> <p>Открытое занятие Круглый стол</p> <p>Семинар</p> <p>Семинар-практикум</p> <p>Участие в досугах, праздниках</p> <p>Беседа</p> <p>Экскурсии</p> <p>Проектная деятельность</p> <p>Участие в выставках</p> <p>Создание коллекций, альбомов, каталогов иллюстраций</p> <p>День открытых дверей</p>	
Приобщение к изобразительному искусству				
<p>Занятия</p> <p>Изготовление украшений, подарков, декораций</p> <p>Праздники, досуги, развлечения</p> <p>Конкурсы</p> <p>Экскурсии</p> <p>Дидактические игры</p> <p>Настольно-печатные игры</p> <p>Работа в изоуголке</p> <p>Использование информационно-компьютерных технологий (ИКТ)</p> <p>Использование технических средств обучения (ТСО)</p> <p>Проектная деятельность</p> <p>Рассматривание иллюстраций</p> <p>Взаимопосещения</p> <p>Экскурсия в мини-музей д/с</p>	<p>Использование различных естественно возникающих ситуаций</p> <p>Беседы</p> <p>Рассказ воспитателя</p> <p>Рассматривание эстетически привлекательных объектов природы, быта, произведений искусства</p> <p>Занятия</p> <p>Игры</p>	<p>Изготовление украшений, подарков, декораций</p> <p>Дидактические игры</p> <p>Настольно-печатные игры</p> <p>Работа в изоуголке</p> <p>Сюжетно-ролевая игра</p> <p>Народная игра</p> <p>Рассматривание иллюстраций</p>	<p>Родительское собрание</p> <p>Групповая консультация</p> <p>Индивидуальная консультация</p> <p>Консультация по запросу</p> <p>Открытое занятие Круглый стол</p> <p>Семинар</p> <p>Семинар-практикум</p> <p>Участие в досугах, праздниках</p> <p>Беседа</p> <p>Экскурсии</p> <p>Проектная деятельность</p> <p>Участие в выставках</p> <p>Создание коллекций, альбомов, каталогов иллюстраций</p> <p>Использование информационно-компьютерных технологий (ИКТ)</p>	

	Встречи с представителями искусства			Использование технических средств обучения (ТСО) День открытых дверей
--	-------------------------------------	--	--	--

3.4. Программно-методическое обеспечение реализации образовательной области «Художественно-эстетическое развитие»

<p>Методические пособия для педагогов (учебное пособие методические рекомендации, т.д.)</p>	<p>Пособия для детей (рабочие тетради, учебные пособия для детей, раздаточные дидактические альбомы, т.д.)</p>	<p>Демонстрационные и раздаточные материалы (комплекты платов, учебно- наглядных пособий, конструкторов, кубиков и т.д.)</p>
<p>Т. С. Комарова «Детское художественное творчество. Методическое пособие для работы с детьми 2-7 лет» М.: Мозаика – Синтез, 2006 (методическое пособие).</p> <p>Лыкова И.А. Изобразительная деятельность в детском саду: планирование, конспекты занятий, методические рекомендации. Младшая группа. – М.: «КАРАПУЗ-ДИДАКТИКА», 2007. – 144с.</p> <p>Лыкова И.А. Рисование для самых маленьких. технике рисования. — М.: Мозаика-Синтез, 2009-2010.</p> <p>Комарова Т. С. Занятия по изобразительной деятельности во второй младшей детского сада. Конспекты занятий. — М.: Мозаика-Синтез, 2007-2010.</p> <p>Комарова Т. С. Занятия по изобразительной деятельности в средней группе детского сада. Конспекты занятий. — М.: Мозаика-Синтез, 2007-2010.</p> <p>Комарова Т. С. Занятия по изобразительной деятельности в старшей группе детского сада. Конспекты занятий. — М.: Мозаика-Синтез, 2005-2010.</p> <p>Комарова Т. С. Изобразительная деятельность в детском саду. — М.: Мозаика- Синтез, 2005-2010.</p> <p>Комарова Т. С. Детское художественное творчество. — М.: Мозаика-Синтез, К-2010.</p> <p>Комарова Т. С. Школа эстетического воспитания. — М.:</p>	<p>Доронова Т.Н. Дошкольникам об искусстве: Учебно-наглядное пособие для детей младшего дошкольного возраста</p> <p>Доронова Т.Н. Дошкольникам об искусстве: Учебно-наглядное пособие для детей среднего дошкольного возраста</p> <p>Доронова Т.Н. Дошкольникам об искусстве: Учебно-наглядное пособие для детей старшего дошкольного возраста</p> <p>Грибовская А.А. Детям о народном искусстве. Учебно-наглядное пособие для детей дошкольного возраста</p> <p>Грибовская А.А., Кошелев В.М Готовимся к празднику: Художественный и ручной труд в детском саду и семье.</p> <p>Т.Н.Доронова, С.И. Мусиенко «Сделаю сам» (дидактический альбом для занятий с детьми старшего дошкольного возраста)Т. С. Комарова . Изобразительная деятельность в детском саду. Программа и методические рекомендации. / М-2007 Наглядно-дидактические пособия</p> <p>Серия «Мир в картинках»</p> <p>Филимоновская народная игрушка. — М.: Мозаика-Синтез, 2005-2010.</p> <p>Городецкая роспись по дереву. — М.: Мозаика-Синтез, 2005-2010.</p> <p>Полхов-Майдан. - М.: Мозаика-Синтез, 2005-2010. :i</p>	<p>К. П. Брелов, П. А. Федотов. Демонстрационный материал «Репродукции русских художников» М.: Айрис-пресс, 2005 (наглядно-раздаточное пособие).</p> <p>В. А. Серов, Н. А. Ярошенко. Демонстрационный материал «Репродукции русских художников» М.: Айрис-пресс, 2005 (наглядно-раздаточное пособие).</p> <p>Буклеты репродукций работ известных художников. Серия: «Городецкая роспись» М.: Мозаика – Синтез, 2006 (рабочая тетрадь).</p> <p>Серия: «Дымковская игрушка» М.: Мозаика – Синтез, 2006 (рабочая тетрадь).</p> <p>Серия: «Сказочная гжель» М.: Мозаика – Синтез, 2006 (рабочая тетрадь).</p> <p>Серия: «Хохломская роспись» М.: Мозаика – Синтез, 2006 (рабочая тетрадь).</p>

<p>Мозаика-Синтез, Комарова Т. С, Савенков А. И. Коллективное творчество дошкольников. М., 2005. Комарова Т. С, Филлипс О. Ю. Эстетическая развивающая среда. — М., 2005 Народное искусство в воспитании детей / Под ред. Т. С. Комаровой. - М, 2005. Соломенникова О. А. Радость творчества. Ознакомление детей 5-7 лет с народным искусством. — М.: Мозаика-Синтез, 2005-2010. Чалезова Н. Б. Декоративная лепка в детском саду / Под ред. М. Б. Зацепиной . М., 2005 Зацепина М. Б. Музыкальное воспитание в детском саду. —М.: Мозаика-Синтез, 2005 Зацепина М. Б. Культурно-досуговая деятельность. — М., 2004. Зацепина М. Б. Культурно-досуговая деятельность в детском саду. — М.: Мозаика-Синтез, 2005 Зацепина М. Б., Антонова Т. В. Народные праздники в детском саду. — М.: Мозаика-Синтез, 2010. Сауко Т., Буренина Л. «Топ – хлоп, малыши!» - программа музыкально – ритмического развития детей 2-3 лет. / СПб: Детство-Пресс, 2005 Костина, Э.П. Программа музыкального образования детей раннего и дошкольного возраста «Камертон» -М. «Просвещение» 2006г-2008г.-222 с. Каплунова, И., И.Новооскольцева, И., Алексеева, И., «Топ-топ, каблук» Издательство «Композитор» Санкт-Петербург 2005 – 84 с. А.Е.Чибрикова-Луговская «Ритмика» Методическое пособие. –М., Издательский дом «Дрофа» 1998 г Зацепина М.Б. Музыкальное воспитание в детском саду. – М.: Мозаика-Синтез. 2005г Зацепина М.Б. Культурно-досуговая деятельность.-М.: Мозаика-Синтез. 2004г.</p>	<p>Каргополь —народная игрушка. —М.: Мозаика-Синтез, 2005-2010. Дымковская игрушка. - М.: Мозаика-Синтез, 2005-2010. Хохлома, —М.: Мозаика-Синтез, 2005-2010. Гжель. - М.: Мозаика-Синтез, 2005-2010. Плакаты большого формата Гжель. Изделия. —М.: Мозаика-Синтез, 2010. Гжель. Орнаменты. —М.: Мозаика-Синтез, 2010. Полхов-Майдан. Изделия.—М.: Мозаика-Синтез, 2010. Полхов-Майдан. Орнаменты.—М.: Мозаика-Синтез, 2010. Филимоновская свистулька. — М.: Мозаика-Синтез, 2010. Хохлома. Изделия.— М.: Мозаика-Синтез, 2010. Хохлома. Орнаменты. — М.: Мозаика-Синтез, 2010. Рабочие тетради Волшебный пластилин. — М.: Мозаика-Синтез, 2005—2010. Городецкая роспись. — М.: Мозаика-Синтез, 2005-2010. Дымковская игрушка.— М.: Мозаика-Синтез, 2005-2010. Филимоновская игрушка. —М.: Мозаика-Синтез, 2005-2010. Хохломская роспись, —М.: Мозаика-Синтез, 2005-2010, Простые узоры и орнаменты. — М.: Мозаика-Синтез, 2005-2010. * Узоры Северной Двины. —М.; Мозаика-Синтез, 2005-2010. Сказочная Гжель. —М.: Мозаика-Синтез, 2005-2010, Смешные игрушки из пластмассы. — М.: Мозаика-Синтез, 2005-2010.</p>	<p>Пособия: Музыкально-дидактические игры Иллюстрации «Времена года» Игрушки Настольный театр Музыкальные инструменты Деревянные музыкальные инструменты Колокольчики Ленточки, /Бубны Атрибуты-шапочки Предметные сюжетные картинки Портреты композиторов Упражнение для развития мелкой моторики Д/игра «Чудесный мешочек» «Пальчиковая гимнастика со словами» Упражнения Игры с кубиками. Упражнения на развитие дыхания. Игровые упражнения «Подуй на травку» «Сдуй листочек» «Ветерок» Подуем на плечо».</p>
--	--	---

<p>Зацепина М.Б., Антонова Т.В. Праздники и развлечения в детском саду. – М.: Мозаика-Синтез, 2010г.</p> <p>С.И.Мерзлякова «Фольклор-музыка-театр» М; 2003. - 2011 с.</p> <p>Мерзлякова С.И., Комалькова Е.Ю. Фольклорные праздники для детей дошкольного и младшего школьного возраста -М., «Владос» 2001г.</p> <p>Зарецкая Н.В. Календарные музыкальные праздники для детей раннего и младшего дошкольного возраста – М.:Айрис-пресс 2003г.-136с.</p> <p>Зарецкая Н.В. Календарные музыкальные праздники для детей старшего дошкольного возраста –М.:Айрис-пресс 2004г.-180с.</p> <p>Зарецкая Н.В. Праздники и развлечения для детей младшего дошкольного возраста –М.:Айрис-пресс 2004г.-180с.</p> <p>Зарецкая Н.В. Сценарии праздников для детского сада – М.:Айрис-пресс 2006г.-205с.</p> <p>Алпарова Н.Н., Николаев В.А. Сусидко И.П. Музыкально-игровой материал «Осень золотая»- М., «Владос» 2000г.-142с.</p> <p>Кутузова И.А., Кудрявцева А.А. Музыкальные праздники в детском саду. –М., «Просвещение» 2005г.- 70с.</p> <p>Каплунова И., И. Новооскольцева Лево-й-право-й Марши в детском саду Пособие для музыкальных руководителей ДОУ Санкт-Петербург «Композитор» 2002г.-54с.</p>	<p>Тайны бумажного листа. — М.: Мозаика-Синтез, 2005—2010.</p> <p>Секреты бумажного листа. — М.: Мозаика-Синтез, 2005-2010.</p> <p>Аудио</p> <p>«Мы слушаем музыку» № 1.2.3.4.5.6.7.</p> <p>«Природа, птицы, животные» «Коммуникативные танцы» П.И.Чайковский «Времена года» «Детские песни» «Песни военных лет» «Пальчиковая гимнастика со словами» «Подвижные игры и развлечения, зарядка» «Музыка, театр» «Детская классика»</p> <p>Музыкально- дидактические игры: Игры муз.-дидактические для развития звуковысотного слуха</p> <p>«Где мои детки» «Подумай и отгадай» «Чудесный мешочек» «Курица и цыплята» «Угадай-ка» «Кто в домике живёт?»</p> <p>Игры на развитие чувства ритма</p> <p>«К нам гости пришли» «Что делают дети?» «Наш оркестр»</p> <p>Игры на развитие тембрового слуха</p> <p>«Определи инструмент» «Музыкальные загадки»</p>	
--	---	--

3.5. Содержание образовательной области «Физическое развитие» включает:

- приобретение опыта в следующих видах деятельности детей: двигательной, в том числе связанной с выполнением упражнений, направленных на развитие таких физических качеств, как координация и гибкость; способствующих правильному формированию опорно-двигательной системы организма, развитию равновесия, координации движения, крупной и мелкой моторики обеих рук, а также с правильным, не наносящим ущерба организму, выполнением основных движений (ходьба, бег, мягкие прыжки, повороты в обе стороны),
- формирование начальных представлений о некоторых видах спорта, овладение подвижными играми с правилами; становление целенаправленности и саморегуляции в двигательной сфере;
- становление ценностей здорового образа жизни, овладение его элементарными нормами и правилами (в питании, двигательном режиме, закаливании, при формировании полезных привычек и др.).

Содержание психолого-педагогической работы

2-3года:

Приобретение опыта в следующих видах деятельности детей: двигательной, в том числе связанной с выполнением упражнений, направленных на развитие таких физических качеств, как координация и гибкость; способствующих правильному формированию опорно-двигательной системы организма, развитию равновесия, координации движения, крупной и мелкой моторики обеих рук, а также с правильным, не наносящим ущерба организму, выполнением основных движений (ходьба, бег, мягкие прыжки, повороты в обе стороны)

- Формировать умение ходить и бегать, не наталкиваясь друг на друга, с согласованными, свободными движениями рук и ног.
- Приучать действовать сообща, придерживаясь определенного направления передвижения с опорой на зрительные ориентиры, менять направление и характер движения во время ходьбы и бега в соответствии с указанием педагога.
- Формировать умение сохранять устойчивое положение тела, правильную осанку.
- Развивать движения в ходе обучения разнообразным формам двигательной активности.
- Закреплять навыки ползания, лазанья, разнообразные действия с мячом (брать, держать, переносить, класть, бросать, катать).
- Развивать умение прыгать на двух ногах на месте, с продвижением вперед, в длину с места, отталкиваясь двумя ногами.

Формирование начальных представлений о некоторых видах спорта, овладение подвижными играми с правилами; становление целенаправленности и саморегуляции в двигательной сфере;

- Воспитывать желание выполнять физические упражнения на прогулке.
- Развивать стремление играть в подвижные игры с простым содержанием, несложными движениями.
- Развивать умение играть в игры, способствующие совершенствованию основных движений (ходьба, бег, бросание, катание). Формировать выразительность движений, умение передавать простейшие действия некоторых персонажей (попрыгать, как зайчики; поклевать зернышки и попить водичку, как цыплята, и т.п.)._

Становление ценностей здорового образа жизни, овладение его элементарными нормами и правилами (в питании, двигательном режиме, закаливании, при формировании полезных привычек и др.).

- В течение года под руководством медицинского персонала, учитывая здоровье детей и местные условия, осуществлять комплекс закалывающих процедур с использованием природных факторов: воздуха, солнца, воды.
- Приучать детей находиться в помещении в облегченной одежде. Обеспечивать длительность их пребывания на воздухе в соответствии с режимом дня.
- При проведении закалывающих мероприятий осуществлять дифференцированный подход к детям с учетом состояния их здоровья.
- Специальные закалывающие процедуры проводить по решению администрации и медицинского персонала дошкольного учреждения, принимая во внимание пожелания родителей.
- Продолжать учить детей под контролем взрослого, а затем самостоятельно мыть руки по мере загрязнения и перед едой, насухо вытирать лицо и руки личным полотенцем.
- Формировать умение с помощью взрослого приводить себя в порядок.
- Формировать навык пользования индивидуальными предметами (носовым платком, салфеткой, полотенцем, расческой, горшком).
- Во время еды учить детей правильно держать ложку.
- Обучать детей порядку одевания и раздевания. При небольшой помощи взрослого учить снимать одежду, обувь (расстегивать пуговицы спереди, застежки на липучках); в определенном порядке аккуратно складывать снятую одежду; правильно надевать одежду и обувь.
- Формировать представления о значении каждого органа для нормальной жизнедеятельности человека: глазки — смотреть, ушки — слышать, носик - нюхать, язычок — пробовать (определять) на вкус, ручки — хватать, держать, трогать; ножки — стоять, прыгать, бегать, ходить; голова — думать, запоминать; туловище — наклоняться и поворачиваться в разные стороны.
- Воспитывать бережное отношение к своему телу, своему здоровью, здоровью других детей.
- Формировать умение сообщать о самочувствии взрослым, избегать ситуаций, приносящих вред здоровью, осознавать необходимость лечения.
- Формировать потребность в соблюдении навыков гигиены и опрятности в повседневной жизни.

Содержание психолого-педагогической работы:

3-4 года:

Приобретение опыта в следующих видах деятельности детей: двигательной, в том числе связанной с выполнением упражнений, направленных на развитие таких физических качеств, как координация и гибкость; способствующих правильному формированию опорно-двигательной системы организма, развитию равновесия, координации движения, крупной и мелкой моторики обеих рук, а также с правильным, не наносящим ущерба организму, выполнением основных движений (ходьба, бег, мягкие прыжки, повороты в обе стороны)

- Развивать умение ходить и бегать свободно, не шаркая ногами, не опуская голову,
- сохраняя перекрестную координацию движений рук и ног. Приучать действовать совместно.

- Формировать умение строиться в колонну по одному, шеренгу, круг, находить свое место при построениях.
- Формировать умение сохранять правильную осанку в положениях сидя, стоя, в движении, при выполнении упражнений в равновесии.
- Формировать умение соблюдать элементарные правила, согласовывать движения, ориентироваться в пространстве.
- Продолжать развивать разнообразные виды движений, совершенствовать основные движения.
- Развивать навыки лазанья, ползания; ловкость, выразительность и красоту движений.
- Вводить в игры более сложные правила со сменой видов движений.
- Развивать умение энергично отталкиваться двумя ногами и правильно приземляться в прыжках с высоты, на месте и с продвижением вперед; принимать правильное исходное положение в прыжках в длину и высоту с места; в метании мешочков с песком, мячей диаметром 15-20 см.
- Закреплять умение энергично отталкивать мячи при катании, бросании; ловить мяч двумя руками одновременно.
- Обучать хвату за перекладину во время лазанья.
- Закреплять умение ползать.

Формирование начальных представлений о некоторых видах спорта, овладение подвижными играми с правилами; становление целенаправленности и саморегуляции в двигательной сфере;

- Поощрять участие детей в совместных играх и физических упражнениях.
- Воспитывать интерес к физическим упражнениям, учить пользоваться физкультурным оборудованием в свободное время.
- Способствовать формированию у детей положительных эмоций, активности в самостоятельной двигательной деятельности.
- Формировать желание и умение кататься на санках, трехколесном велосипеде, лыжах.;
- Развивать умение самостоятельно садиться на трехколесный велосипед, кататься на нем и слезать с него.
- Развивать умение надевать и снимать лыжи, ходить на них, ставить лыжи на место.
- Развивать умение реагировать на сигналы «беги», «лови», «стой» и др.; выполнять правила в подвижных играх.
- Развивать самостоятельность и творчество при выполнении физических упражнений, в подвижных играх. Организовывать подвижные игры с правилами.
- Поощрять самостоятельные игры детей с каталками, автомобилями, тележками, велосипедами, мячами, шарами.

Становление ценностей здорового образа жизни, овладение его элементарными нормами и правилами (в питании, двигательном режиме, закаливании, при формировании полезных привычек и др.).

- Продолжать укреплять и охранять здоровье детей, создавать условия для систематического закаливания организма, формирования и совершенствования основных видов движений.
- Осуществлять постоянный контроль за выработкой правильной осанки.
- Осуществлять под руководством медицинского персонала комплекс закаливающих процедур с использованием различных природных факторов (воздух, солнце, вода).
- Обеспечивать в помещении оптимальный температурный режим, регулярное проветривание.

- Приучать детей находиться в помещении в облегченной одежде. Обеспечивать их пребывание на воздухе в соответствии с режимом дня.
- Ежедневно проводить утреннюю гимнастику продолжительностью 5-6 минут.
- Совершенствовать культурно-гигиенические навыки, формировать простейшие навыки поведения во время еды, умывания.
- Приучать детей следить за своим внешним видом. Продолжать формировать умение правильно пользоваться мылом, аккуратно мыть руки, лицо, уши; насухо вытираться после умывания, вешать полотенце на место, пользоваться расческой и носовым платком.
- Формировать элементарные навыки поведения за столом: правильно пользоваться столовой и чайной ложками, вилкой, салфеткой; не крошить хлеб, пережевывать пищу с закрытым ртом, не разговаривать с полным ртом,
- Развивать умение детей различать и называть органы чувств (глаза, рот, нос, уши), дать представление об их роли в организме и о том, как их беречь и ухаживать за ними.
- Дать представления о полезной и вредной пище; об овощах и фруктах, молочных продуктах, полезных для здоровья человека.
- Дать представление о том, что утренняя зарядка, игры, физические упражнения вызывают хорошее настроение; с помощью сна восстанавливаются силы.
- Познакомить детей с упражнениями, укрепляющими различные органы и системы организма. Дать представление о необходимости закаливания.
- Дать представление о ценности здоровья; формировать желание вести здоровый образ жизни.

Содержание психолого-педагогической работы:

4-5 лет:

Приобретение опыта в следующих видах деятельности детей: двигательной, в том числе связанной с выполнением упражнений, направленных на развитие таких физических качеств, как координация и гибкость; способствующих правильному формированию опорно-двигательной системы организма, развитию равновесия, координации движения, крупной и мелкой моторики обеих рук, а также с правильным, не наносящим ущерба организму, выполнением основных движений (ходьба, бег, мягкие прыжки, повороты в обе стороны)

- Формировать правильную осанку.
- Закреплять и развивать умение ходить и бегать, согласовывая движения рук и ног.
- Развивать умение бегать легко, ритмично, энергично отталкиваясь носком.
- Приучать к выполнению действий по сигналу. Упражнять в построениях, соблюдении дистанции во время передвижения.
- Закреплять умение ползать, пролезать, подлезать, перелезать через предметы.
- Развивать умение перелезать с одного пролета гимнастической стенки на другой (вправо, влево).
- Закреплять умение энергично отталкиваться и правильно приземляться в прыжках на двух ногах на месте и с продвижением вперед, ориентироваться в пространстве.

- В прыжках в длину и высоту с места формировать умение сочетать отталкивание со взмахом рук, при приземлении сохранять равновесие. Формировать умение прыгать через короткую скакалку.
- Закреплять умение принимать правильное исходное положение при метании, отбивать мяч о землю правой и левой рукой, бросать и ловить его кистями рук (не прижимая к груди).
- Развивать физические качества: гибкость, ловкость, быстроту, выносливость и др.
- Продолжать развивать активность детей в играх с мячами, скакалками, обручами и т. д.
- Закреплять умение кататься на трехколесном велосипеде по прямой, по кругу
- Совершенствовать умение ходить на лыжах скользящим шагом, выполнять повороты, подниматься на гору

Формирование начальных представлений о некоторых видах спорта, овладение подвижными играми с правилами; становление целенаправленности и саморегуляции в двигательной сфере;

- Формировать умения и навыки правильного выполнения движений в различных формах организации двигательной деятельности детей. Воспитывать красоту, грациозность, выразительность движений.
- Развивать и совершенствовать двигательные умения и навыки детей, умение творчески использовать их в самостоятельной двигательной деятельности.
- Закреплять умение выполнять ведущую роль в подвижной игре, осознанно относиться к выполнению правил игры.
- Приучать детей к самостоятельному и творческому использованию физкультурного инвентаря и атрибутов для подвижных игр на прогулках.
- Один раз в месяц проводить физкультурные досуги продолжительностью 20 минут; два раза в год — физкультурные праздники (зимний и летний) продолжительностью 45 минут.
- Продолжать развивать активность детей в играх с мячами, скакалками, обручами и т. д.
- Развивать быстроту, силу, ловкость, пространственную ориентировку. Воспитывать самостоятельность и инициативность в организации знакомых игр.
- Приучать к выполнению действий по сигналу.
- Во всех формах организации двигательной деятельности развивать у детей организованность, самостоятельность, инициативность, умение поддерживать дружеские взаимоотношения со сверстниками.

Становление ценностей здорового образа жизни, овладение его элементарными нормами и правилами (в питании, двигательном режиме, закаливании, при формировании полезных привычек и др.).

- Продолжать работу по укреплению здоровья детей, закаливанию организма и совершенствованию его функций.
- Осуществлять под руководством медицинских работников комплекс закаливающих процедур с использованием природных факторов (воздух, солнце, вода). Обеспечивать пребывание детей на воздухе в соответствии с режимом дня.
- Организовывать и проводить различные подвижные игры (зимой — катание на санках, скольжение по ледяным дорожкам, ходьба на лыжах; в теплый период года — катание на велосипеде).
- Ежедневно проводить утреннюю гимнастику продолжительностью 6-8 минут.
- Продолжать воспитывать опрятность, привычку следить за своим внешним видом.

- Воспитывать привычку самостоятельно умываться, мыть руки с мылом перед едой, по мере загрязнения, после пользования туалетом.
- Закреплять умение пользоваться расческой, носовым платком. Приучать при кашле и чихании отворачиваться, прикрывать рот и нос носовым платком.
- Совершенствовать навыки аккуратного приема пищи: пищу брать понемногу, хорошо пережевывать, есть бесшумно, правильно пользоваться столовыми приборами (ложка, вилка), салфеткой, полоскать рот после еды.
- Продолжать знакомить детей с частями тела и органами чувств человека. Дать представления о функциональном назначении частей тела и органов чувств для жизни и здоровья человека (руки делают много полезных дел; ноги помогают двигаться; рот говорит, ест; зубы жуют; язык помогает жевать, говорить; кожа чувствует; нос дышит, улавливает запахи; уши слышат).
- Воспитывать потребность в соблюдении режима питания, употреблении в пищу овощей и фруктов, других полезных продуктов.
- Дать представления о необходимых телу человека веществах и витаминах. Расширять представления о важности для здоровья сна, гигиенических процедур, движений, закаливания.
- Познакомить с понятиями «здоровье» и «болезнь». Развивать умение устанавливать связь между совершаемым действием и состоянием организма, самочувствием («Я чищу зубы — значит, они у меня будут крепкими и здоровыми», «Я промочил ноги на улице, и у меня начался насморк»).
- Формировать умение оказывать себе элементарную помощь при ушибах, обращаться за помощью к взрослым при заболевании, травме. Развивать умение заботиться о своем здоровье.
- Дать представление о составляющих здорового образа жизни; о значении физических упражнений для организма человека. Воспитывать потребность быть здоровым.

Содержание психолого-педагогической работы:

5-6 лет:

Приобретение опыта в следующих видах деятельности детей: двигательной, в том числе связанной с выполнением упражнений, направленных на развитие таких физических качеств, как координация и гибкость; способствующих правильному формированию опорно-двигательной системы организма, развитию равновесия, координации движения, крупной и мелкой моторики обеих рук, а также с правильным, не наносящим ущерба организму, выполнением основных движений (ходьба, бег, мягкие прыжки, повороты в обе стороны)

- Совершенствовать физические качества в разнообразных формах двигательной деятельности.
- Продолжать формировать правильную осанку, умение осознанно выполнять движения.
- Развивать быстроту, силу, выносливость, гибкость, ловкость.
- Совершенствовать двигательные умения и навыки детей.
- Закреплять умение легко ходить и бегать, энергично отталкиваясь от опоры; бегать наперегонки, с преодолением препятствий.
- Закреплять умение лазать по гимнастической стенке, меняя темп.
- Совершенствовать умение прыгать в длину, в высоту с разбега, правильно разбегаться, отталкиваться и приземляться в зависимости от вида прыжка, прыгать на мягкое покрытие через длинную скакалку, сохранять равновесие при приземлении.

- Закреплять умение сочетать замах с броском при метании, подбрасывать и ловить мяч одной рукой, отбивать его правой и левой рукой на месте и вести при ходьбе.
- Закреплять умение ходить на лыжах скользящим шагом, подниматься на склон, спускаться с горы; кататься на двухколесном велосипеде; кататься на самокате, отталкиваясь одной ногой (правой и левой); ориентироваться в пространстве.
- Знакомить со спортивными играми и упражнениями, с играми с элементами соревнования, играми-эстафетами.

Формирование начальных представлений о некоторых видах спорта, овладение подвижными играми с правилами; становление целенаправленности и саморегуляции в двигательной сфере;

- Развивать самостоятельность, творчество; формировать выразительность и грациозность движений.
- Воспитывать стремление участвовать в играх с элементами соревнования, играх-эстафетах.
- Продолжать формировать умение самостоятельно организовывать знакомые подвижные игры, проявляя инициативу и творчество.
- Приучать помогать взрослым готовить физкультурный инвентарь для физических упражнений, убирать его на место.
- Поддерживать интерес детей к различным видам спорта, сообщать им наиболее важные сведения о событиях спортивной жизни страны.
- Проводить один раз в месяц физкультурные досуги длительностью 25-30 минут; два раза в год—физкультурные праздники длительностью до 1 часа.
- Во время физкультурных досугов и праздников привлекать дошкольников к активному участию в коллективных играх, развлечениях, соревнованиях.

Становление ценностей здорового образа жизни, овладение его элементарными нормами и правилами (в питании, двигательном режиме, закаливании, при формировании полезных привычек и др.).

- Продолжать под руководством медицинских работников проводить комплекс закаливающих процедур с использованием природных факторов (воздух, солнце, вода) в сочетании с физическими упражнениями.
- Ежедневно проводить утреннюю гимнастику продолжительностью 8-10 минут.
- Во время занятий, требующих высокой умственной нагрузки, и в промежутках между занятиями проводить физкультминутки длительностью 1-3 минуты.
- Приучать детей самостоятельно организовывать подвижные спортивные игры, выполнять спортивные упражнения на прогулке, используя имеющееся физкультурное оборудование: зимой кататься на санках, скользить по ледяным дорожкам, ходить на лыжах; в теплый период кататься на двухколесном велосипеде, самокате, роликовых коньках.
- Формировать привычку следить за чистотой тела, опрятностью одежды, прически; самостоятельно чистить зубы, следить за чистотой ногтей: при кашле и чихании закрывать рот и нос платком.
- Закреплять умение быстро, аккуратно одеваться и раздеваться, соблюдать порядок в своем шкафу (раскладывать одежду в определенные места), опрятно заправлять постель.
- Продолжать совершенствовать культуру еды: правильно пользоваться столовыми приборами (вилкой, ножом); есть аккуратно, бесшумно, сохраняя правильную осанку за столом; обращаться с просьбой, благодарить.

- Расширять представление об особенностях функционирования и целостности человеческого организма. Обращать внимание детей на особенности их организма и здоровья («Мне нельзя есть апельсины — у меня аллергия», «Мне нужно носить очки»).
- Расширять представление о составляющих (важных компонентах) здорового образа жизни (правильное питание, движение, сон и солнце, воздух и вода—наши лучшие друзья) и факторах, разрушающих здоровье.
- Показывать зависимость здоровья человека от правильного питания. Формировать умение определять качество продуктов, основываясь на сенсорных ощущениях.
- Расширять представления о роли гигиены и режима дня для здоровья человека. Дать представление о правилах ухода за больным (заботиться о нем, не шуметь, выполнять его просьбы и поручения). Воспитывать сочувствие к болеющим. Учить характеризовать свое самочувствие. Раскрыть возможности здорового человека.
- Расширять представления о месте человека в природе, о том, как нужно жить, чтобы не вредить себе и окружающей среде. Формировать у детей потребность в здоровом образе жизни.
- Прививать интерес к физической культуре и спорту и желание заниматься.
- Познакомить с доступными сведениями из истории олимпийского движения.
- Знакомить с основами техники безопасности и правилами поведения в спортивном зале

Содержание психолого-педагогической работы:

6-7 лет:

Приобретение опыта в следующих видах деятельности детей: двигательной, в том числе связанной с выполнением упражнений, направленных на развитие таких физических качеств, как координация и гибкость; способствующих правильному формированию опорно-двигательной системы организма, развитию равновесия, координации движения, крупной и мелкой моторики обеих рук, а также с правильным, не наносящим ущерба организму, выполнением основных движений (ходьба, бег, мягкие прыжки, повороты в обе стороны)

- Формировать потребность в ежедневной двигательной деятельности. Формировать сохранять правильную осанку в различных видах деятельности.
- Закреплять умение соблюдать заданный темп в ходьбе и беге.
- Добиваться активного движения кисти руки при броске.
- Закреплять умение быстро перестраиваться на месте и во время движения, равняться в колонне, шеренге, круге; выполнять упражнения ритмично, в указанном воспитателем темпе.
- Развивать физические качества: силу, быстроту, выносливость, ловкость, гибкость.
- Продолжать упражнять детей в статическом и динамическом равновесии, развивать координацию движений и ориентировку в пространстве.

- Закреплять умение участвовать в разнообразных подвижных играх (в том числе играх с элементами соревнования), способствующих развитию психофизических качеств (ловкость, сила, быстрота, выносливость, гибкость), координации движений, умения ориентироваться в пространстве.
- Совершенствовать технику основных движений, добиваясь естественности, легкости, точности, выразительности их выполнения.
- Закреплять умение сочетать разбег с отталкиванием в прыжках на мягкое покрытие, в длину и высоту с разбега.
- Упражнять в перелезании с пролета на пролег гимнастической стенки по диагонали.

Формирование начальных представлений о некоторых видах спорта, овладение подвижными играми с правилами; становление целенаправленности и саморегуляции в двигательной сфере;

- Закреплять умение придумывать варианты игр, комбинировать движения, проявляя творческие способности. Закреплять умение самостоятельно организовывать подвижные игры, придумывать собственные игры.
- Поддерживать интерес к физической культуре и спорту, отдельным достижениям в области спорта.
- Развивать интерес к спортивным играм и упражнениям (городки, бадминтон, баскетбол, настольный теннис, хоккей, футбол).
- Проводить один раз в месяц физкультурные досуги длительностью до 40 минут, два раза в год—физкультурные праздники (зимний и летний) длительностью до 1 часа.

Становление ценностей здорового образа жизни, овладение его элементарными нормами и правилами (в питании, двигательном режиме, закаливании, при формировании полезных привычек и др.).

- Развивать творчество, самостоятельность, инициативу в двигательных действиях, осознанное отношение к ним, способность к самоконтролю, самооценке при выполнении движений. Формировать интерес и любовь к спорту.
- Систематически проводить под руководством медицинских работников различные виды закалывающих процедур с учетом индивидуальных особенностей детей.
- Ежедневно проводить утреннюю гимнастику продолжительностью 10-12 минут.
- Во время занятий, требующих большой умственной нагрузки, и в промежутках между ними проводить физкультминутки продолжительностью 1-3 минуты.
- Обеспечивать оптимальную двигательную активность детей в течение всего дня, используя подвижные, спортивные, народные игры и физические упражнения.
- Воспитывать привычку быстро и правильно умываться, насухо вытираться. Пользуясь индивидуальным полотенцем, чистить зубы, полоскать рот после еды, мыть ноги перед сном, правильно пользоваться носовым платком и расческой, следить за своим внешним видом, быстро раздеваться и одеваться, вешать одежду в определенном порядке, следить за чистотой одежды и обуви.
- Закреплять умение аккуратно пользоваться столовыми приборами, обращаться с просьбой, благодарить.
- Продолжать знакомить детей с особенностями строения и функциями организма человека.
- Расширять представления о рациональном питании (объем пищи, последовательность ее приема, разнообразие в питании, питьевой режим).

- Формировать представления о значении двигательной активности в жизни человека. Учить использовать специальные физические упражнения для укрепления своих органов и систем. Учить активному отдыху.
- Расширять представления о правилах и видах закаливания, о пользе закаливающих процедур.
- Расширять представления о роли солнечного света, воздуха и воды в жизни человека и их влиянии на здоровье.

3.5. Физическое развитие

(Часть Программы, формируемая участниками образовательных отношений).

Создание здоровьесберегающих условий организации образовательного процесса, формирование у воспитанников понимания значимости сохранения, укрепления физического и психологического здоровья и навыков здорового образа жизни
**«Физическая культура –дошкольникам»/Л.Д.Глазырина. М.:Владос, 2004, 2005(программа и разработки по всем возрастам)
 программа «Здоровый дошкольник». Ю.Ф. Змановского. Программа «Здоровье» разработана творческой группой педагогов ДОУ.**

Первостепенное значение уделяется вопросам здоровья детей и организации условий для его охраны и укрепления, а целью физического воспитания становится формирование привычки к здоровому образу жизни.

Оздоровительные задачи направлены на охрану жизни и укрепление здоровья детей, повышение сопротивляемости к заболеваниям, неблагоприятным воздействиям внешней среды и работоспособности организма.

Образовательные задачи предполагают формирование двигательных умений и навыков, развитие психофизических качеств и двигательных способностей, передачу простейших понятий о физической культуре и доступных знаний о спорте.

Воспитательные задачи направлены на формирование культурно-гигиенических навыков и потребностей в здоровом образе жизни, формирование культуры чувств и эстетического отношения к физическим упражнениям. (волевые качества, положительные черты характера, нравственные основы личности).

Отработать систему выявления уровня здоровья воспитанников и целенаправленного отслеживания в течение периода обучения;

Создать информационный банк о состоянии здоровья воспитанников и обучающихся;

организовать систему профилактической работы по формированию ЗОЖ, вести просветительскую работу с воспитанниками, родителями и педагогами;

Формировать у воспитанников потребности ЗОЖ через совместную деятельность;

Ожидаемые результаты.

В результате реализации программы будут:

снижена заболеваемость, укреплен иммунитет организма,

увеличено число детей, соблюдающих нормы и требования здорового образа жизни;

разработаны рекомендации для родителей, воспитателей позволяющие систематизировать работу по проблеме здоровьесбережения и физического развития;

развита организованность, дисциплина;

включено в план работы детского сада регулярное проведение недель здоровья (2 раз в год);

3.5. Формы, способы, методы и средства реализации Программы с учетом возрастных и индивидуальных особенностей воспитанников

№	Образовательная область	Деятельность по реализации образовательных областей в совместной деятельности педагога с детьми и самостоятельной деятельности детей		
		Формы, способы, методы и средства реализации Программы с учетом возрастных и индивидуальных особенностей воспитанников	Для детей от 2 до 3 лет	Для детей от 3 до 7 лет
1.	<i>Физическое развитие</i>	Двигательная деятельность		
		- утренняя гимнастика (подвижные игры, игровые сюжеты).	ежедневно	ежедневно
		- физкультминутки на НОД	ежедневно	ежедневно
		- динамические паузы	ежедневно	ежедневно
		- физкультурные НОД	2 раза в неделю	3 раза в неделю
		- прогулка в двигательной активности.	ежедневно	ежедневно
		- физкультурные досуги, игры и развлечения	-	1 раз месяц
		- катание на велосипеде в теплое время.	ежедневно	ежедневно
		- ходьба на лыжах в зимнее время.	-	ежедневно
- пешие переходы за пределы участка	-	2 раза в месяц		

	-гимнастика после сна,	ежедневно	ежедневно
	-спортивные праздники	1 раз в квартал	1 раз в квартал
	-прогулка (индивидуальная работа по развитию движений)	ежедневно	ежедневно
	ЗОЖ		
	- прием детей на воздухе в теплое время года.	ежедневно	ежедневно
	- гигиенические процедуры (обширное умывание, полоскание рта).	ежедневно	ежедневно
	- закаливание в повседневной жизни (облегченная одежда в группе, одежда по сезону на прогулке, обширное умывание, воздушные ванны)	ежедневно	ежедневно
	- закаливание (воздушные ванны, ходьба босиком в спальне, массаж стоп)	ежедневно	ежедневно
	- Дни здоровья.	1 раз в месяц	1 раз в месяц

Часть образовательной области «Физическое развитие», формируемая участниками образовательного процесса.

Образовательные программы:

1. Образовательная комплексно-целевая программа «Здоровье» разработанная творческой группой ДООУ, направлена на укрепление и сохранение здоровья детей, на целенаправленное педагогическое воздействие на детей для формирования начал валеологической культуры.

Достижение приоритетной цели работы дошкольного учреждения по данному направлению реализуется коллективом педагогов МБДОУ в тесном сотрудничестве с медицинским персоналом

Программный материал систематизирован в соответствии с целями и задачами, условиями ДООУ.

ЗАДАЧИ:

- Сохранять и укреплять здоровье детей
- формировать основы валеологической культуры
- формировать у детей, родителей, педагогов ответственность в деле сохранения собственного здоровья

Для реализации этих задач разработана модель по формированию здоровьесберегающего образовательного пространства и программа по ее реализации, основные компоненты которой:

- укрепление материально-технической базы учреждения
- организация образовательного процесса с использованием здоровьесберегающих технологий;
- проведение занятий по физической культуре с учетом физического состояния здоровья;
- массовые оздоровительно-физкультурные и спортивные мероприятия;
- рациональная организация быта и питания;
- привитие интереса и навыков активной досуговой деятельности

Программа реализации предполагает совместную деятельность педагогического коллектива, воспитанников и их родителей, общественных организаций с привлечением лечебных и других заинтересованных учреждений. Среди основных направлений выделяется постоянное и систематическое просвещение в сочетании с методически продуманной образовательно-воспитательной работой и физической культурой, направленной на комплексное использование всех возможностей физического развития и оздоровления организма.

В программе выделены следующие блоки формирования здорового образа жизни:

- воспитание культуры поведения (гигиена тела, культура питания, общения, воспитание нравственности, умение справедливо оценивать свои поступки и поступки сверстников);
- совместная систематическая работа с семьей, родительские собрания и беседы, лекции, дни открытых дверей, полная информация о развитии ребенка по итогам амбулаторного обследования, консультационная служба (помощь психолога, педагогов, инструктора по физической культуре), совместные праздники физической культуры, Дни здоровья;
- лечебно-профилактические и оздоровительные мероприятия (соблюдение гигиены учебно-воспитательного процесса, открытие специальных групп);
- физическая культура и спортивные физкультурные досуги и Дни здоровья; кружковая работа
- внедрение новых технологий(использование новых методик по физическому воспитанию, гуманизация образования через введение специальных предметов, методик лично- ориентированного образования).

Основой для разработки программы стали нормативно-правовые документы дошкольного образования.

Принципы и подходы к формированию настоящих программ:

- принцип развивающего образования, целью которого является развитие ребенка;
- сочетание принципов научной обоснованности и практической применимости;
- соответствовать критериям полноты, необходимости и достаточности.
- обеспечение единства воспитательных, развивающих и обучающих целей и задач процесса образования детей дошкольного возраста, в процессе реализации которых формируются креативные знания, умения и навыки.
- принцип интеграции образовательных областей в соответствии с возрастными возможностями и особенностями воспитанников, спецификой и возможностями образовательных областей;
- комплексно-тематический принцип построения образовательного процесса;

Авторская программы предполагают проведение 1-2 занятий в неделю в совместной образовательной деятельности. Продолжительность образовательной деятельности: 15 минут - вторая младшая группа, 20 минут -средняя группа, 25 минут - старшая группа, 30 минут - подготовительная группа.

Программа разработана в соответствии с условиями ДОУ.

Организация работы по формированию здорового образа жизни предполагает наличие нескольких обязательных условий:

- создание среды, позволяющей всем участникам образовательного процесса развиваться, реализовывая свой внутренний потенциал на основе устойчивой мотивации; постоянное совершенствование материальной базы;
- объединение всех служб с четким разграничением функций; организация мониторинга, профилактики, коррекции состояния и культуры здоровья; организация профессиональной деятельности педагогического и вспомогательного персонала на основе теоретической и научно-практической подготовки в рамках реализации задач по обеспечению здоровья и здорового образа жизни;
- программно- методическое обеспечение, грамотное сочетание комплексной образовательной программы, ряда инновационных программ и новых эффективных технологий.
- кадровая подготовка
- создание благоприятного климата в коллективе для творческой активности.
- взаимодействие с медицинскими учреждениями, с общественными культурно-спортивными учреждениями; использование возможностей семьи и социума по организации здоровьесберегающих технологий и пропаганды здорового образа жизни.

ОСОБЕННОСТИ:

Физическое воспитание с приоритетом физкультурно- оздоровительной работы характеризуется следующими особенностями:

- в течение всего дня дети находятся под наблюдением и контролем педагогов и квалифицированных специалистов , заботящихся о максимальной интенсификации и оптимизации двигательного режима;
- полностью обеспечиваются такие гигиенические условия для физического развития, как правильный режим дня, полноценное питание, достаточное пребывание на свежем воздухе, закаливающие мероприятия, на основе чего формируются гигиенические навыки;
- -создание благоприятных возможностей для эффективного сочетания всех основных средств и форм физического воспитания и интеграции его с основными линиями детского развития(умственным, социальным, коммуникативным, художественно-эстетическим);
- -использование здоровьесберегающих и здоровьесформирующих технологий работы с детьми и их родителями, педагогами детского сада.

Отличительная особенность программы –нацеленность на формирование осмысленного отношения дошкольников к собственному телу, формирование произвольной психической регуляции жизненных функций организма, овладение навыками самоврачевания. Обучение умению расслабляться, делать самомассаж, охранять органы зрения и дыхания и т.д.

Модель образовательного процесса в ДОУ

Образовательные области	Сквозные механизмы развития ребёнка	Приоритетные виды детской деятельности	Примеры форм организации детских видов деятельности
Физическое развитие	Игра, общение, познавательно-исследовательская деятельность	Двигательная	Утренняя гимнастика, подвижные игры с правилами (в том числе народные), игровые упражнения ,двигательные паузы, спортивные пробежки, соревнования и праздники, эстафеты, физкультминутки, занятия в спортивном зале и др.
Социально-коммуникативное развитие		Трудовая	Игровые ситуации, игры с правилами (дидактические(с предметами и игрушками, настольно-печатные, словесные, шансовые, компьютерные), подвижные, народные), творческие игры (сюжетные, сюжетно-ролевые, театрализованные, конструктивные) и др.
			Индивидуальные и подгрупповые поручения, дежурства, совместный (общий, коллективный труд, в том числе в рамках практико-ориентированных проектов) и др.
			Беседы, коммуникативные ситуации, составление рассказов и сказок, творческие пересказы, разгадывание загадок, ситуативные разговоры, ситуации морального выбора, речевые тренинги, совместные со взрослыми проекты и др.
Познавательное развитие		Конструирование	Наблюдения, экскурсии, решение проблемных ситуаций, опыты, экспериментирование, коллекционирование, моделирование, познавательно-исследовательские проекты, дидактические, конструктивные игры и др.
Речевое развитие	Восприятие худ.литературы и фольклора	Рассказы, беседы, пересказы,загадывание и разгадывание загадок, словесные и настольно-печатные игры с правилами, ситуативные разговоры, сюжетные (в том числе режиссёрские) игры, речевые тренинги и др.	
		Рассказывание, чтение, обсуждение, разучивание, инсценирование произведений, игры-драматизации, театрализованные игры, различные виды театра (теневого, бибабо, пальчиковый и пр.) и др.	

Художественно-эстетическое развитие		Изобразительная, музыкальная, восприятие худ. литературы и фольклора	Мастерские детского творчества, выставки изобразительного искусства, вернисажи детского творчества, рассказы и беседы об искусстве, творческие проекты эстетического содержания, занятия в изостудии и др.
			Слушание и исполнение музыкальных произведений, музыкально-ритмические движения, музыкальные игры и импровизации, инсценировки, драматизации, занятия в музыкальном зале, организация детского оркестра и др.
			Обсуждение, разучивание и инсценирование произведений, игры-драматизации, театрализованные игры, детские спектакли и др.

Содержание форм, методов, приемов психолого-педагогической работы по образовательной области «Физическое развитие»

Задачи	Осуществляемая образовательная деятельность в течение пребывания ребенка в ДОУ			
	в организованной детской деятельности	в ходе режимных моментов	в самостоятельной детской деятельности	при взаимодействии с семьями
Ранний возраст				
<i>Развитие физических качеств (скоростных, силовых, гибкости, выносливости и координации)</i>				
-развивать и укреплять мышцы плечевого пояса, брюшного пресса, мышцы спины и гибкость позвоночника	Индивидуальная работа Игры-занятия Физкультурные занятия в зале и на воздухе Спортивно-физкультурные досуги и праздники Дни здоровья Ритмические танцевальные движения Физкульт минутки Лечебная гимнастика Массаж	Индивидуальная работа Утренняя гимнастика (утро/вечер) Прогулка «Гимнастика пробуждения» Закаливание	Игра Игровые упражнения Подвижные народно-спортивные игры Самостоятельная двигательная активность детей	Консультации по запросам родителей Спортивно-физкультурные досуги и праздники Открытые занятия Физкультурные занятия детей совместно с родителями Дни открытых дверей
<i>Накопление и обогащение двигательного опыта детей (овладение основными движениями)</i>				
-совершенствовать навык ходьбы в различных направлениях, по кругу, с	Индивидуальная работа Подвижные игры и игровые	Индивидуальная работа	Самостоятельная двигательная деятельность детей	Домашние занятия родителей с детьми

изменением темпа и направления, с переходом на бег, с перешагиванием, приставным шагом; -учить ползать, лазать, разнообразно действовать с мячом; -учить прыжкам на двух ногах на одном месте, с продвижением вперед;	упражнения Физкультурные игры-занятия в зале и на воздухе Спортивные, физкультурные досуги и праздники Дни здоровья Игры-забавы	Утренняя гимнастика Прогулка «Гимнастика пробуждения» Закаливание	Игра Игровые упражнения Подвижные народно-спортивные игры	Оформление информационных материалов Спортивно-физкультурные досуги и праздники Открытые занятия Физкультурные занятия детей совместно с родителями Дни открытых дверей
Формирование у воспитанников потребности в двигательной активности и физическом совершенствовании				
-развивать желание играть в подвижные игры с простым содержанием, несложными движениями; -развивать умение играть в игры, совершенствующие основные движения; -учить выразительности движений.	Игры-занятия Индивидуальная работа Подвижные игры и игровые упражнения Физкультурные игры-занятия в зале и на воздухе Ритмические танцевальные движения	Индивидуальная работа Утренняя гимнастика Прогулка (утро/вечер) Игры-занятия «Гимнастика пробуждения»	Самостоятельная двигательная деятельность детей Игра Игровые упражнения Подвижные народно-спортивные игры	Консультации по запросам родителей Спортивно-физкультурные досуги и праздники Семинары-практикумы
Защита, охрана и укрепление физического и психического здоровья детей				
- соблюдение санитарно-гигиенических норм и требований, учет индивидуальных особенностей детей, оптимальный уровень двигательной активности	Утренняя гимнастика игрового характера. Двигательная активность (подвижные игры). Игровые занятия. Наблюдения, игры. Действия с дидактическим материалом и игрушками.	Показ, объяснение, личный пример педагога, беседа.	Игра, предметная деятельность, ориентированная на зону ближайшего развития (игровую деятельность). Действия с предметами, орудиями, дидактическими игрушками.	Беседы, консультации, консультативные встречи по заявкам, согласование индивидуальных планов оздоровления, «Школа матерей»
Воспитание культурно-гигиенических навыков				
- обучение правилам личной гигиены, побуждение детей к самостоятельности и опрятности при приеме пищи, одевании и раздевании.	Занятия традиционные, сюжетные, тематические. Индивидуальная работа. тематические беседы. Игровые ситуации, дидактические игры. Беседы о личной гигиене.	Показ, объяснение, личный пример педагога, беседа.	Игра, предметная деятельность, ориентированная на зону ближайшего развития (игровую деятельность). Действия с предметами, орудиями, дидактическими игрушками.	- обучение правилам личной гигиены, побуждение детей к самостоятельности и опрятности при приеме пищи, одевании и раздевании.
Привитие навыков сохранения и укрепления здоровья				
- закаливание, массаж, физиотерапия, витаминотерапия, вакцинация	Выполнение назначенных оздоровительных и закаливающих процедур,	Показ, объяснение, личный пример педагога, беседы с детьми о	Действия с предметами, орудиями, дидактическими игрушками.	- закаливание, массаж, физиотерапия, витаминотерапия, вакцинация

	обучение навыкам точечного самомассажа.	значении закаливающих процедур.		
Младший дошкольный возраст				
<i>Развитие физических качеств (скоростных, силовых, гибкости, выносливости и координации)</i>				
Вторая младшая группа				
<p>-развивать и укреплять мышцы плечевого пояса, брюшного пресса, мышцы спины и гибкость позвоночника;</p> <p>-упражнять в сохранении равновесия при ходьбе по ограниченной поверхности, при кружении;</p> <p>-учить скатываться на санках с невысоких горок, скользить по ледяной дорожке(с поддержкой взрослых);</p> <p>-учить ходить по ровной лыжне ступающим и скользящим шагом, делать повороты на лыжах переступанием;</p> <p>-учить кататься на трёхколёсном велосипеде по прямой, по кругу, с поворотами направо и налево;</p>	<p>Индивидуальная работа</p> <p>Физкультурные занятия в зале и на воздухе</p> <p>Спортивно-физкультурные досуги и праздники в том числе и на воде</p> <p>Дни здоровья</p> <p>Ритмические танцевальные движения</p> <p>Физкультминутки</p> <p>Лечебная гимнастика</p> <p>Подвижные игры и физкультурные упражнения на открытом воздухе</p> <p>Массаж</p> <p>Туристические походы (пешие и лыжные)</p> <p>Целевые прогулки</p>	<p>Индивидуальная работа</p> <p>Физкультурные занятия в зале и на воздухе</p> <p>Утренняя гимнастика</p> <p>Прогулка (утро/вечер)</p> <p>«Гимнастика пробуждения»</p> <p>Проблемные ситуации</p>	<p>Самостоятельная двигательная деятельность детей</p> <p>Игра</p> <p>Игровые упражнения</p>	<p>Консультации по запросам родителей</p> <p>Спортивно-физкультурные досуги и праздники</p> <p>Семинары-практикумы</p> <p>Домашние занятия родителей с детьми</p> <p>Открытые занятия</p>
<i>Накопление и обогащение двигательного опыта детей (овладение основными движениями)</i>				
<p>- учить ходить и бегать, не шаркая ногами, не опуская головы, сохраняя перекрёстную координацию рук и ног;</p> <p>-учить строиться в колонну по одному, в шеренгу, круг, находить своё место при перестроении;</p> <p>-учить энергично отталкиваться двумя ногами и правильно приземляться в прыжках с высоты, на месте и с продвижением вперёд;</p> <p>-закреплять умение энергично отталкивать мячи при катании, бросании, ловить мяч двумя руками одновременно..</p>	<p>Индивидуальная работа</p> <p>Подвижные игры и игровые упражнения</p> <p>Физкультурные игры-занятия в зале и на воздухе</p> <p>Спортивные, физкультурные досуги и праздники</p> <p>Дни здоровья</p> <p>Игры-забавы</p> <p>«Школа мяча»</p> <p>«Школа скакалки»</p> <p>Игры с элементами спортивных упражнений</p>	<p>Индивидуальная работа</p> <p>Физкультурные занятия в зале и на воздухе</p> <p>Занятия в бассейне</p> <p>Утренняя гимнастика</p> <p>Прогулка (утро/вечер)</p> <p>Проблемные ситуации</p>	<p>Самостоятельная двигательная деятельность детей</p> <p>Игра</p> <p>Игровые упражнения</p>	<p>Консультации по запросам родителей</p> <p>Спортивно-физкультурные досуги и праздники</p> <p>Открытые занятия</p> <p>Физкультурные занятия детей совместно с родителями</p> <p>Дни открытых дверей</p> <p>Семинары-практикумы</p> <p>Домашние занятия родителей с детьми</p>
<i>Формирование у воспитанников потребности в двигательной активности и физическом совершенствовании</i>				

-развивать активность и творчество в процессе двигательной деятельности; -организовывать подвижные игры со сменой видов деятельности;	Индивидуальная работа Подвижные игры и игровые упражнения Физкультурные игры-занятия в зале и на воздухе Ритмические, танцевальные движения Каникулы Здравиады	Индивидуальная работа Утренняя гимнастика Прогулка (утро/вечер) Занятия	Самостоятельная двигательная деятельность детей Игровая деятельность Игровые упражнения Подвижные народно-спортивные игры	Консультации по запросам родителей Спортивно-физкультурные досуги и праздники Семинары-практикумы Дни открытых дверей
Защита, охрана и укрепление физического и психического здоровья детей				
- соблюдение санитарно-гигиенических норм и требований, учет индивидуальных особенностей детей, оптимальный уровень двигательной активности	Утренняя гимнастика игрового характера. Двигательная активность (подвижные игры). Занятия традиционные и игровые. Наблюдения, игры. Действия с дидактическим материалом и игрушками.	Показ, объяснение, личный пример педагога, беседа, проблемные ситуации.	Игра, предметная деятельность, ориентированная на зону ближайшего развития (игровую деятельность). Действия с предметами, орудиями.	Беседы, консультации, консультативные встречи по заявкам, согласование индивидуальных планов оздоровления, «Школа матерей»
воспитание культурно-гигиенических навыков				
- обучение правилам личной гигиены, побуждение детей к самостоятельности и опрятности при приеме пищи, одевании и раздевании.	Занятия традиционные, сюжетные, тематические. Индивидуальная работа. Тематические беседы. Игровые ситуации, дидактические игры. Беседы о личной гигиене.	Показ, объяснение, личный пример педагога, беседа.	Игра, предметная деятельность, ориентированная на зону ближайшего развития (игровую деятельность). Действия с предметами, орудиями, дидактическими игрушками.	- обучение правилам личной гигиены, побуждение детей к самостоятельности и опрятности при приеме пищи, одевании и раздевании.
Подведение дошкольников к пониманию целостности человеческого организма				
- формирование представления о себе как об отдельном человеке, ознакомление со строением тела, знакомство со способами заботы о себе и окружающих	В занятиях по ознакомлению с окружающим миром. Тематические беседы. Дидактические игры. Чтение художественной литературы.	Показ, объяснение, беседа.	Игра, подражательные действия с предметами, орудиями, ролевые игры, дидактическими игрушками, рассматривание фотографий, картинок.	- формирование представления о себе как об отдельном человеке, ознакомление со строением тела, знакомство со способами заботы о себе и окружающих
Привитие навыков сохранения и укрепления здоровья				
- закаливание, массаж, физиотерапия, витаминотерапия, вакцинация	Тематические беседы. Дидактические игры. Чтение художественной литературы. Обучение приемам точечного массажа.	Показ, объяснение, личный пример педагога, беседы с детьми о значении закаливающих процедур.	Игра, подражательные действия с предметами, орудиями, ролевые игры, дидактическими игрушками, рассматривание фотографий, картинок.	Консультации, согласование назначенных процедур.

	Полоскание горла. Топтание в холодной водопроводной воде перед сном. Воздушные ванны.			
Средняя группа				
<i>Развитие физических качеств (скоростных, силовых, гибкости, выносливости и координации)</i>				
<ul style="list-style-type: none"> - развивать психофизические качества: быстроту, выносливость, гибкость, ловкость и др.; - учить перестроениям, соблюдая дистанцию при передвижении; - учить кататься на двухколёсном велосипеде по прямой, по кругу; - учить ходить на лыжах скользящим шагом, выполнять повороты, подниматься на гору. 	<p>Индивидуальная работа</p> <p>Физкультурные занятия в зале и на воздухе</p> <p>Спортивно-физкультурные досуги и праздники в том числе и на воде</p> <p>Дни здоровья</p> <p>Ритмические танцевальные движения</p> <p>Физкульт минутки</p> <p>Лечебная гимнастика</p> <p>Подвижные игры и физкультурные упражнения на открытом воздухе</p> <p>Массаж</p> <p>Туристические походы (пешие и лыжные)</p> <p>Целевые прогулки</p>	<p>Индивидуальная работа</p> <p>Физкультурные занятия в зале и на воздухе</p> <p>Утренняя гимнастика</p> <p>Прогулка (утро/вечер)</p> <p>«Гимнастика пробуждения»</p> <p>Проблемные ситуации</p>	<p>Самостоятельная двигательная деятельность детей</p> <p>Игра</p> <p>Игровые упражнения</p>	<p>Консультации по запросам родителей</p> <p>Спортивно-физкультурные досуги и праздники</p> <p>Семинары-практикумы</p> <p>Домашние занятия родителей с детьми</p> <p>Открытые занятия</p>
<i>Накопление и обогащение двигательного опыта детей (овладение основными движениями)</i>				
<ul style="list-style-type: none"> - закреплять и развивать умение ходить и бегать с согласованными движениями рук и ног; - учить ползать, пролезать подлезать, перелезать через предметы, перелезать с одного пролёта гимнастической стенки на другой; - учить энергично отталкиваться и правильно приземляться в прыжках на двух ногах на месте и с продвижением вперёд; - учить прыжкам через короткую скакалку; - закреплять умение принимать правильное исходное положение при метании; - учить отбивать мяч о землю правой 	<p>Индивидуальная работа</p> <p>Подвижные игры и игровые упражнения</p> <p>Физкультурные игры-занятия в зале и на воздухе</p> <p>Спортивные, физкультурные досуги и праздники</p> <p>Дни здоровья</p> <p>Игры-забавы</p> <p>«Школа мяча»</p> <p>«Школа скакалки»</p> <p>Игры с элементами спортивных упражнений</p>	<p>Индивидуальная работа</p> <p>Физкультурные занятия в зале и на воздухе</p> <p>Занятия в бассейне</p> <p>Утренняя гимнастика</p> <p>Прогулка (утро/вечер)</p> <p>Проблемные ситуации</p>	<p>Самостоятельная двигательная деятельность детей</p> <p>Игра</p> <p>Игровые упражнения</p>	<p>Консультации по запросам родителей</p> <p>Спортивно-физкультурные досуги и праздники</p> <p>Открытые занятия</p> <p>Физкультурные занятия детей совместно с родителями</p> <p>Дни открытых дверей</p> <p>Семинары-практикумы</p> <p>Домашние занятия родителей с детьми</p>

и левой рукой, бросать и ловить его кистями рук (не прижимая к груди);				
Формирование у воспитанников потребности в двигательной активности и физическом совершенствовании				
- учить выполнять ведущую роль в подвижной игре, осознанно относиться к выполнению правил игры; - развивать организованность, самостоятельность, инициативность, умение поддерживать дружеские взаимоотношения со сверстниками.	Индивидуальная работа Подвижные игры и игровые упражнения Физкультурные игры-занятия в зале и на воздухе Ритмические, танцевальные движения. Каникулы Здравиады	Индивидуальная работа Утренняя гимнастика Прогулка (утро/вечер) Занятия	Самостоятельная двигательная деятельность детей Игровая деятельность Игровые упражнения Подвижные народно-спортивные игры	Консультации по запросам родителей Спортивно-физкультурные досуги и праздники Семинары-практикумы Дни открытых дверей
Защита, охрана и укрепление физического и психического здоровья детей				
- соблюдение санитарно-гигиенических норм и требований, учет индивидуальных особенностей детей, оптимальный уровень двигательной активности	Утренняя гимнастика игрового характера. Двигательная активность (подвижные игры). Занятия традиционные и игровые. Наблюдения, игры. Действия с дидактическим материалом и игрушками.	Показ, объяснение, беседа.	Рольевые игры, действия с предметами, орудиями, дидактическими игрушками.	Беседы, консультации, консультативные встречи по заявкам, согласование индивидуальных планов оздоровления, «Школа матерей»
Воспитание культурно-гигиенических навыков				
- закрепление навыков личной гигиены, воспитание чувства взаимопомощи. - побуждение детей к самостоятельности и опрятности при приеме пищи, одевании и раздевании).	Занятия традиционные, игровые, тематические; беседы, игровые ситуации	Гигиенические процедуры. Порядок раздевания и одевания. Беседа.	Рольевые игры, действия с предметами, орудиями, дидактическими игрушками.	- закрепление навыков личной гигиены, воспитание чувства взаимопомощи. - побуждение детей к самостоятельности и опрятности при приеме пищи, одевании и раздевании).
Подведение дошкольников к пониманию целостности человеческого организма				
- формирование представления о себе как об отдельном человеке, ознакомление со строением тела, знакомство со способами заботы о себе и окружающих	В занятиях по ознакомлению с окружающим миром. Тематические беседы. Дидактические игры. Чтение художественной литературы.	Показ, объяснение, беседа.	Рольевые игры, действия с предметами, орудиями, дидактическими игрушками.	Консультации, беседы. Консультативные встречи по заявкам. Уголки здоровья.
Привитие навыков сохранения и укрепления здоровья				
- закаливание, массаж,	Выполнение назначенных	Показ, объяснение,	Рольевые игры, действия с	Консультации, беседы.

физиотерапия, витаминотерапия, вакцинация	процедур, беседы с детьми о их значении. Обучение навыкам точечного самомассажа. Полоскание рта после еды и горла. Топтание в холодной водопроводной воде перед сном. Воздушные ванны.	личный пример педагога, беседы с детьми о значении закаливающих процедур.	предметами, орудиями, дидактическими игрушками.	Консультативные встречи по заявкам. Уголки здоровья. Согласование назначенных процедур.
Формирование начальных представлений о здоровом образе жизни				
- формирование представления о себе как об отдельном человеке, ознакомление со строением тела, знакомство со способами заботы о себе и окружающих	В занятиях по ознакомлению с окружающим миром. Тематические беседы. Дидактические игры. Праздники здоровья	Рольевые игры, действия с предметами, орудиями, дидактическими игрушками.	Рольевые игры, действия с предметами, орудиями, дидактическими игрушками.	Консультации, беседы. Открытые просмотры. Совместные игры.
Старший дошкольный возраст				
Старшая группа				
Развитие физических качеств (скоростных, силовых, гибкости, выносливости и координации)				
- продолжать формировать правильную осанку, умение осознанно выполнять движения; - развивать быстроту, силу, выносливость, ловкость, гибкость; - учить ходить на лыжах скользящим шагом, подниматься на склон и спускаться; - кататься на двухколёсном велосипеде, на самокате;	Индивидуальная работа Физкультурные занятия в зале и на воздухе Спортивно-физкультурные досуги и праздники в том числе и на воде Дни здоровья Ритмические танцевальные движения Физкульт минутки Лечебная гимнастика Подвижные игры и физкультурные упражнения на открытом воздухе Массаж Туристические походы (пешие и лыжные) Целевые прогулки	Индивидуальная работа Физкультурные занятия в зале и на воздухе Утренняя гимнастика Прогулка (утро/вечер) «Гимнастика пробуждения» Проблемные ситуации	Самостоятельная двигательная деятельность детей Игра Игровые упражнения	Консультации по запросам родителей Спортивно-физкультурные досуги и праздники Семинары-практикумы Домашние занятия родителей с детьми Открытые занятия Оформление информационных материалов
Накопление и обогащение двигательного опыта детей (овладение основными движениями)				
- закреплять умение легко ходить и бегать, энергично отталкиваясь от	Индивидуальная работа Подвижные игры и игровые	Индивидуальная работа	Самостоятельная двигательная деятельность детей	Консультации по запросам родителей

опоры, бегать наперегонки, с преодолением препятствий; - учить лазать по гимнастической стенке, меняя темп; - учить прыгать в длину, в высоту с разбега, правильно разбежаться; -учить сочетать замах с броском при метании, подбрасывать и ловить мяч одной рукой, отбивать его правой и левой рукой на месте и вести его при ходьбе;	упражнения Физкультурные игры-занятия в зале и на воздухе Спортивные, физкультурные досуги и праздники Дни здоровья «Школа мяча» «Школа скакалки» Неделя здоровья Игры с элементами спортивных упражнений Мини-туризм	Физкультурные занятия в зале и на воздухе Занятия в бассейне Утренняя гимнастика Прогулка (утро/вечер) Проблемные ситуации	Игровая деятельность Игровые упражнения	Спортивно-физкультурные досуги и праздники Открытые занятия Физкультурные занятия детей совместно с родителями Дни открытых дверей Семинары-практикумы Домашние занятия родителей с детьми Оформление информационных материалов
Формирование у воспитанников потребности в двигательной активности и физическом совершенствовании				
- учить элементам спортивных игр, играм с элементами соревнования, играм-эстафетам; - поддерживать интерес к различным видам спорта, сообщать некоторые сведения о событиях спортивной жизни страны;	Индивидуальная работа Подвижные игры и игровые упражнения Физкультурные игры-занятия в зале и на воздухе Ритмические, танцевальные движения Каникулы Продуктивная деятельность Здравиады	Индивидуальная работа Утренняя гимнастика Прогулка (утро/вечер)	Самостоятельная двигательная деятельность детей Игровая деятельность Игровые упражнения Подвижные народно-спортивные игры	Консультации по запросам родителей Спортивно-физкультурные досуги и праздники Семинары-практикумы Дни открытых дверей Экскурсии Оформление информационных материалов
Защита, охрана и укрепление физического и психического здоровья детей				
- соблюдение санитарно-гигиенических норм и требований, учет индивидуальных особенностей детей, оптимальный уровень двигательной активности	Утренняя гимнастика игрового характера. Двигательная активность (подвижные игры). Обучающие занятия. Наблюдения, игры. Действия с дидактическим материалом и игрушками, чтение художественной литературы.	Использование различных естественно возникающих ситуаций, беседы, рассказ воспитателя	Сюжетно-ролевые игры, игры-упражнения, рассматривание иллюстраций и тематических сюжетных картинок.	Беседы, консультации, консультативные встречи по заявкам, согласование индивидуальных планов оздоровления, «Школа матерей»
Воспитание культурно-гигиенических навыков				
- формирование потребности в соблюдении навыков личной гигиены. - расширение представлений о значимости чистоты и режима дня для человека.	Беседы о личной гигиене. Наблюдения, игры. Действия с дидактическим материалом и игрушками, чтение художественной литературы.	Использование различных естественно возникающих ситуаций, беседы, рассказ воспитателя	Сюжетно-ролевые игры, игры-упражнения, рассматривание иллюстраций и тематических сюжетных картинок.	
Подведение дошкольников к пониманию целостности человеческого организма				

	Игровые занятия, беседы, рассказ воспитателя, чтение художественной литературы, рассматривание иллюстраций.	Использование различных естественно возникающих ситуаций, беседы, рассказ воспитателя	Сюжетно-ролевые игры, игры-упражнения, рассматривание иллюстраций и тематических сюжетных картинок.	
Привитие навыков сохранения и укрепления здоровья				
- формирование представления о роли солнечного света, воздуха и воды в жизни человека и их влияние на здоровье	В занятиях по ознакомлению с окружающим миром. Тематические беседы. Игры-предположения, чтение художественной литературы. Праздники здоровья	Использование различных естественно возникающих ситуаций, беседы, рассказ воспитателя.	Сюжетно-ролевые игры, действия с предметами, орудиями, дидактическими игрушками. Лепка. Рисование	
Формирование начальных представлений о здоровом образе жизни				
- ознакомление с понятиями «здоровье», «болезнь»; обучение заботе о своем здоровье, осознанной необходимости лечения при заболевании	В занятиях по ознакомлению с окружающим миром. Тематические беседы. Дидактические игры. Игры-предположения, чтение художественной литературы. Праздники здоровья	Использование различных естественно возникающих ситуаций, беседы, рассказ воспитателя.	Сюжетно-ролевые игры, действия с предметами, орудиями, дидактическими игрушками. Лепка. Рисование	Консультации, беседы. Открытые просмотры. Совместные игры.
Подготовительная к школе группа				
Развитие физических качеств (скоростных, силовых, гибкости, выносливости и координации)				
- продолжать упражнять в статическом и динамическом равновесии, развивать координацию движений и ориентировку в пространстве; - закреплять навыки выполнения спортивных упражнений.	Индивидуальная работа Физкультурные занятия в зале и на воздухе Спортивно-физкультурные досуги и праздники в том числе и на воде Дни здоровья Ритмические танцевальные движения Физкультинутки Лечебная гимнастика Подвижные игры и физкультурные упражнения на открытом воздухе	Индивидуальная работа Физкультурные занятия в зале и на воздухе Утренняя гимнастика Прогулка (утро/вечер) «Гимнастика пробуждения» Проблемные ситуации	Самостоятельная двигательная деятельность детей Игра Игровые упражнения	Консультации по запросам родителей Спортивно-физкультурные досуги и праздники Семинары-практикумы Домашние занятия родителей с детьми Открытые занятия Оформление информационных материалов

	<p>Массаж Туристические походы (пешие и лыжные) Целевые прогулки</p>			
Накопление и обогащение двигательного опыта детей (овладение основными движениями)				
<p>- совершенствовать технику основных движений, добиваясь естественности, лёгкости, точности, выразительности их выполнения; - закреплять умение соблюдать заданный темп в ходьбе и беге; - учить быстро перестраиваться на месте и во время движения, ровняться в колонне, шеренге, кругу.</p>	<p>Индивидуальная работа Подвижные игры и игровые упражнения Физкультурные игры-занятия в зале и на воздухе Спортивные, физкультурные досуги и праздники Дни здоровья «Школа мяча» «Школа скакалки» Неделя здоровья Игры с элементами спортивных упражнений Мини-туризм</p>	<p>Индивидуальная работа Физкультурные занятия в зале и на воздухе Занятия в бассейне Утренняя гимнастика Прогулка (утро/вечер) Проблемные ситуации</p>	<p>Самостоятельная двигательная деятельность детей Игровая деятельность Игровые упражнения</p>	<p>Консультации по запросам родителей Спортивно-физкультурные досуги и праздники Открытые занятия Физкультурные занятия детей совместно с родителями Дни открытых дверей Семинары-практикумы Домашние занятия родителей с детьми Оформление информационных материалов</p>
Формирование у воспитанников потребности в двигательной активности и физическом совершенствовании				
<p>- формировать потребность в ежедневной двигательной активности; - учить самостоятельно организовывать подвижные игры, комбинировать движения; - поддерживать интерес к физической культуре и спорту, отдельным достижениям в области спорта.</p>	<p>Индивидуальная работа Подвижные игры и игровые упражнения Физкультурные игры-занятия в зале и на воздухе Ритмические, танцевальные движения Каникулы Продуктивная деятельность Каникулы Здравиады</p>	<p>Индивидуальная работа Утренняя гимнастика Прогулка (утро/вечер)</p>	<p>Самостоятельная двигательная деятельность детей Игровая деятельность Игровые упражнения Подвижные народно-спортивные игры</p>	<p>Консультации по запросам родителей Спортивно-физкультурные досуги и праздники Семинары-практикумы Дни открытых дверей Экскурсии Оформление информационных материалов</p>
Защита, охрана и укрепление физического и психического здоровья детей				
<p>- соблюдение санитарно-гигиенических норм и требований, учет индивидуальных особенностей детей, оптимальный уровень двигательной активности</p>	<p>Утренняя гимнастика игрового характера. Двигательная активность (подвижные игры). Занятия традиционные и игровые. Наблюдения, игры. Действия с дидактическим материалом и игрушками.</p>	<p>Использование различных естественно возникающих ситуаций, беседы, рассказ воспитателя.</p>	<p>Сюжетно-ролевые игры, действия с предметами, орудиями, дидактическими игрушками. Лепка. Рисование</p>	<p>Консультации, беседы. Консультативные встречи по заявкам. Уголки здоровья. Согласование назначенных процедур.</p>

Воспитание культурно-гигиенических навыков				
- формирование потребности в соблюдении навыков личной гигиены; - расширение представления о значимости чистоты и режима дня для человека.	Занятия традиционные и игровые. Наблюдения, игры. Действия с дидактическим материалом и игрушками. Чтение художественной литературы. Специально созданные ситуации.	Использование различных естественно возникающих ситуаций, беседы, рассказ воспитателя.	Сюжетно-ролевые игры, действия с предметами, орудиями, дидактическими игрушками. Лепка. Рисование. Рассматривание иллюстраций и тематических картинок.	
Подведение дошкольников к пониманию целостности человеческого организма:				
- формирование представлений о целостности человеческого организма;	Занятия традиционные и игровые. Действия с дидактическим материалом и игрушками. Беседа с использованием демонстрационного и раздаточного материала. Чтение художественной литературы. Дидактические игры, задания.	Использование различных естественно возникающих ситуаций, беседы, рассказ воспитателя.	Сюжетно-ролевые игры, действия с предметами, орудиями, дидактическими игрушками. Лепка. Рисование. Рассматривание иллюстраций и тематических картинок.	
Привитие навыков сохранения и укрепления здоровья				
- формирование представления о роли солнечного света, воздуха и воды в жизни человека и их влияние на здоровье	Занятия традиционные и игровые. Действия с дидактическим материалом и игрушками. Беседа с использованием демонстрационного и раздаточного материала. Чтение художественной литературы. Дидактические игры, задания.	Использование различных естественно возникающих ситуаций, беседы, рассказ воспитателя.	Сюжетно-ролевые игры, действия с предметами, орудиями, дидактическими игрушками. Лепка. Рисование. Рассматривание иллюстраций и тематических картинок.	
Формирование начальных представлений о здоровом образе жизни				
- формирование представлений о составляющих здорового образа жизни, воспитание положительного отношения к нему	Беседа с использованием демонстрационного и раздаточного материала. Чтение художественной литературы. Дидактические игры, задания.	Использование различных естественно возникающих ситуаций, беседы, рассказ воспитателя.	Сюжетно-ролевые игры, действия с предметами, орудиями, дидактическими игрушками. Лепка. Рисование. Рассматривание иллюстраций и тематических картинок.	

3.5. Программно-методическое обеспечение реализации образовательной области «Физическое развитие»

<p>Методические пособия для педагогов (учебное пособие методические рекомендации, т.д.)</p>	<p>Пособия для детей (рабочие тетради, учебные пособия для детей, раздаточные дидактические альбомы, т.д.)</p>	<p>Демонстрационные и раздаточные материалы (комплекты плакатов, учебно-наглядных пособий, конструкторов, кубиков и т.д.)</p>
<p>Пензулаева Л.И. Оздоровительная гимнастика для детей дошкольного возраста (3-7 лет). — М.: Мозаика-Синтез, 2008</p> <p>Пензулаева Л.И. Подвижные игровые упражнения для детей 3-5 лет Л.Г. Голубева. Гимнастика и массаж для самых маленьких. / М.: Мозаика-Синтез, 2006.</p> <p>Е. А. Синкевич. Физкультура для малышей. / СПб.: 2001</p> <p>Л.И.Пензулаева. Физкультурные занятия с детьми 2 – 7 лет. Программа и методические рекомендации/ М, Мозаика – Синтез, 2009</p> <p>Пензулаева Л. И. Физкультурные занятия в детском саду. Вторая младшая группа. — М.:Мозаика-Синтез, 2013г..</p> <p>Пензулаева Л. И. Физкультурные занятия в детском саду. Средняя груп-за.-М.: Мозаика-Синтез, 2009</p> <p>Пензулаева Л.И. Физкультурные занятия в детском саду. Старшая группа. - М.: Мозаика-Синтез, 2010.</p> <p>Степаненкова Э. Я. Методика физического воспитания. — М., 2005.</p> <p>Степаненкова Э. Я. Методика проведения подвижных игр. — М.: Мозаика-Синтез, 2008</p> <p>Степаненкова Э. Я. Физическое воспитание в детском саду, —М.: Мозаика-Синтез, 2010.</p> <p>Л.Т.Голубева «Гимнастика и массаж в раннем возрасте». Пособие для родителей и воспитателей. Москва 2005г. Мозаика-Синтез</p> <p>С.Н. Теплюк« Занятия на прогулке с малышами»</p>	<p>Карты-схемы ОРУ.</p> <p>Игра-лото «Зимние виды спорта» «Профессии»,</p> <p>Г.Зайцев«УрокиМойдодыра»</p> <p>Пособие для детей 5-8 лет С-Пб «Детство –Пресс 2009 г.</p> <p>Тематический словарь в картинках:</p> <p>«Органы чувств человека»;</p> <p>Тело человека (части тела)</p> <p>Я и моё тело (части тела, органы чувств, внутренние органы)</p> <p>Внутренние органы человека;</p> <p>Здоровье и физическое развитие</p>	<ul style="list-style-type: none"> • гимнастическая стенка • гимнастические доски, • гимнастические скамейки, • гимнастический комплекс «Батыр» • гимнастический комплекс «Геркулес» • ребристые дорожки, • дуги, • стойки для прыжков, • мячи резиновые, коррекционные мячи, • велосипеды, самокаты, сухой бассейн, • мешочки для метания, • батуты, палки, обручи, скакалки, • шнуры, платочки, флажки, ленточки, лабиринты • тренажёры для бега, • маты; • Мягкие модули • Баскетбольные щиты. • Дидактические игры спортивной направленности: • «Летние виды спорта», «Спорт», «Зимние олимпийские игры» и др. • Развивающая игра «Валеология или здоровый малыш (кожа, питание, сон)» • Развивающая игра «Моё лицо» • Развивающая игра «Валеология или здоровый малыш (зубы. Уши, глаза)»

<p>Москва 2005г. Мозаика-Синтез — М.; Мозаика-Синтез, 2009.</p> <p>Кузнецова М.Н., Саулина Т.В. «Здоровый дошкольник: Социально-оздоровительная технология 21 века», М.; Просвещение, 2009.</p> <p>В. Кудрявцев «Развивающая педагогика оздоровления»,</p> <p>Новикова И. М. Формирование представлений о здоровом образе жизни у дошкольников. — М.; Мозаика-Синтез, 2010.</p> <p>Пензулаева Л. И. Оздоровительная гимнастика для детей 3-7 лет. — М.: Мозаика-Синтез, 2010.</p>		
---	--	--

4. Проектирование образовательного процесса в соответствии с контингентом воспитанников, их индивидуальными и возрастными особенностями, состоянием здоровья

Оптимальные условия для развития ребенка – это продуманное соотношение свободной, регламентируемой и нерегламентированной (совместная деятельность педагогов и детей и самостоятельная деятельность детей) форм деятельности ребенка. Образовательная деятельность вне организованных занятий обеспечивает максимальный учет особенностей и возможностей ребенка, его интересы и склонности. В течение дня во всех возрастных группах предусмотрен определенный баланс различных видов деятельности:

Возраст детей	Регламентируемая деятельность (НОД)	Нерегламентированная деятельность, час	
		совместная деятельность	самостоятельная деятельность
2-3 г	2 по 10мин	7-7,5	3-4
3-4 года	2 по 15 мин	7- 7,5	3-4
4-5 лет	2 по 20 мин	7	3-3,5
5 – 6 лет	2-3 по 20- 25 мин	6 – 6,5	2,5 – 3,5
6-7 лет	3 по 30 мин.	5,5 - 6	2,5 - 3

Формы организации непосредственно-образовательной деятельности:

- для детей с 2 года до 3 лет – подгрупповая;
- в дошкольных группах - подгрупповые, фронтальные

Конкретное содержание указанных образовательных областей зависит от возрастных и индивидуальных особенностей детей, определяется целями и задачами программы и реализуется в различных видах деятельности (общении, игре, познавательно-исследовательской деятельности - как сквозных механизмах развития ребенка)

Ранний возраст (2-3 года)	для детей дошкольного возраста (3 года - 8 лет)
<ul style="list-style-type: none"> • предметная деятельность и игры с составными и динамическими игрушками • экспериментирование с материалами и веществами (песок, вода, тесто и пр.), • общение с взрослым и совместные игры со сверстниками под руководством взрослого, • самообслуживание и действия с бытовыми предметами-орудиями (ложка, совок, лопатка и пр.), • восприятие смысла музыки, сказок, стихов, рассматривание картинок, двигательная активность; 	<ul style="list-style-type: none"> • игровая, включая сюжетно-ролевую игру, игру с правилами и другие виды игры, • коммуникативная (общение и взаимодействие со взрослыми и сверстниками), • познавательно-исследовательская (исследования объектов окружающего мира и экспериментирования с ними), • восприятие художественной литературы и фольклора, • самообслуживание и элементарный бытовой труд (в помещении и на улице), • конструирование из разного материала, включая конструкторы, модули, бумагу, природный и иной материал, • изобразительная (рисование, лепка, аппликация), • музыкальная (восприятие и понимание смысла музыкальных произведений, пение, музыкально-ритмические движения, игры на детских музыкальных инструментах);

- | | |
|--|--|
| | • двигательная (овладение основными движениями) формы активности ребенка. |
|--|--|

Максимально допустимый объем образовательной нагрузки соответствует санитарно - эпидемиологическим правилам и нормативам **СанПиН 2.4.1.3049-13 "Санитарно-эпидемиологические требования к устройству, содержанию и организации режима работы дошкольных образовательных организаций"**, утвержденным постановлением Главного государственного санитарного врача Российской Федерации от 15 мая 2013 г. № 26 (зарегистрировано Министерством юстиции Российской Федерации 29 мая 2013 г., регистрационный № 28564).

Для детей в возрасте от 1,5 до 3 лет непосредственно образовательная деятельность составляет не более 1,5 часа в неделю (игровая, музыкальная деятельность, общение, развитие движений). Продолжительность непрерывной образовательной деятельности не более 10 минут в первую и вторую половину дня.

Максимально допустимый объем недельной образовательной нагрузки, включая реализацию дополнительных образовательных программ, для детей дошкольного возраста составляет:

в младшей группе (дети четвертого года жизни) - 2 часа 45 мин.,
в средней группе (дети пятого года жизни) - 4 часа,
в старшей группе (дети шестого года жизни) - 6 часов 15 минут,
в подготовительной (дети седьмого года жизни) - 8 часов 30 минут

Продолжительность непрерывной непосредственно образовательной деятельности
для детей 4-го года жизни - не более 15 минут,
для детей 5-го года жизни - не более 20 минут,
для детей 6-го года жизни - не более 25 минут
для детей 7-го года жизни - не более 30 минут.

Максимально допустимый объем образовательной нагрузки в первой половине дня
в младшей и средней группах не превышает 30 и 40 минут соответственно,
в старшей и подготовительной 45 минут и 1, 5 часа соответственно.

В середине времени, отведенного на непрерывную образовательную деятельность, проводят физкультминутку. Перерывы между периодами непосредственно образовательной деятельности - не менее 10 минут.

Непосредственно образовательная деятельность с детьми старшего дошкольного возраста осуществляется во второй половине дня после дневного сна, но не чаще 2-3 раз в неделю. Ее продолжительность составляет не более 25-30 минут в день. В середине непосредственно образовательной деятельности статического характера проводят физкультминутку.

Непосредственно образовательная деятельность физкультурно-оздоровительного и эстетического цикла занимает не менее 50% общего времени, отведенного на непосредственно образовательную деятельность.

Непосредственно образовательная деятельность, требующая повышенной познавательной активности и умственного напряжения детей, проводится в первую половину дня и в дни наиболее высокой работоспособности (вторник, среда), сочетается с физкультурными и музыкальными занятиями.

В соответствии с Законом РФ «Об образовании» для воспитанников ДОУ предлагаются дополнительные образовательные услуги, которые организуются в вечернее время 2-3 раза в неделю продолжительностью 25-30 минут (старший возраст)

5. Особенности образовательной деятельности разных видов и культурных практик

Методы и способы реализации культурных практик

Н. И. Фрейлах представляет классификацию методов организации и осуществления познавательной деятельности детей, обеспечивающую разнообразие **методов организации непосредственной образовательной деятельности** с детьми выделяя среди них:

- методы, обеспечивающие передачу учебной информации педагогом и восприятие ее детьми средствами слушания, наблюдения, практических действий (перцептивный аспект): словесный (объяснение, беседа, инструкция, вопросы и др.), наглядный (демонстрация, иллюстрация, рассматривание и др.), практический;
 - характеризующие усвоение нового материала детьми путем активного запоминания, самостоятельных размышлений или проблемной ситуации (гностический аспект): иллюстративно-объяснительный, проблемный, эвристический, исследовательский и др.;
 - характеризующие мыслительные операции при подаче и усвоении учебного материала (логический аспект): индуктивный (от частного к общему) и дедуктивный (от общего к частному);
 - характеризующие степень самостоятельности учебно-познавательной деятельности детей (управленческий аспект): работа под руководством педагога, самостоятельная работа детей.

Методы реализации культурных практик в режимных моментах и самостоятельной деятельности детей делятся на несколько групп в зависимости от их направленности. Так, исследователями Г.В.Тереховой, Н.Ю. Посталюк и другими авторами выделяется несколько направлений работы с детьми.

Направление работы с детьми	Методы		Формы
	Традиционные	Нетрадиционные	
<p><i>Первое направление</i> — реализация системы творческих заданий, ориентированных на <i>познание</i> объектов, ситуаций, явлений, способствующая:</p> <ul style="list-style-type: none"> — накоплению творческого опыта познания действительности через изучение объектов, ситуаций, явлений на основе выделенных признаков (цвет, форма, размер, материал, назначение, время, расположение, часть — целое); — рассмотрению их в противоречиях, обуславливающих их развитие; — моделированию явлений, учитывая их особенности, системные связи, количественные и качественные характеристики, закономерности развития систем. 	Методы: наглядно-практические, сериации и классификации	Методы формирования ассоциаций, установления аналогии, выявления противоречий и др.	Занятия и экскурсии.
<p><i>Второе направление</i> — реализация системы творческих заданий, ориентированных на <i>использование в новом качестве</i> объектов, ситуаций, явлений, обеспечивающая накопление опыта творческого подхода к использованию уже существующих объектов, ситуаций, явлений. Выполнение заданий данной группы позволяет:</p> <ul style="list-style-type: none"> - рассматривать объекты, ситуации, явления с различных точек зрения; - находить фантастические применения реально существующим системам; - осуществлять перенос функций в различные области применения; - получать положительный эффект путем использования отрицательных качеств систем, универсализации. 	Словесные и практические методы	Целый ряд приемов в рамках игрового метода, аналогии, «оживления», изменения агрегатного состояния, «матрешки», «наоборот», обращения вреда в пользу, увеличение - уменьшение и др.	Подгрупповые занятия и организация самостоятельной деятельности детей

<p>Третье направление— реализация системы творческих заданий, ориентированных на преобразование объектов, ситуаций, явлений, способствующих</p> <ul style="list-style-type: none"> - приобретению творческого опыта в осуществлении фантастических (реальных) изменений внешнего вида систем (формы, цвета, материала, расположения частей и др.); - изменению внутреннего строения систем; - зачету при рассмотрении системы свойств, ресурсов, диалектической природы объектов, ситуаций, явлений. 	<p>Экологические опыты и экспериментирование с изобразительными материалами</p>	<p>Методы фокальных объектов и синектики, усовершенствования игрушки, развития творческого мышления и конструирования.</p>	<p>Конкурсы детско-родительского творчества (традиционно), Организация подгрупповой работы детей в лаборатории (нетрадиционно)</p>
<p>Четвертое направление — реализация системы творческих заданий, ориентированных на создание новых объектов, ситуаций, явлений, обеспечивающая:</p> <p>развитие умений создания оригинальных творческих продуктов на основе получения качественно новой идеи субъекта творческой деятельности;</p> <p>ориентирование при выполнении творческого задания на идеальный конечный результат развития системы;</p> <p>переоткрытия уже существующих объектов и явлений с помощью элементов диалектической логики.</p>	<p>Диалоговые методы и методы экспериментирования.</p>	<p>Методы проблематизации, мозгового штурма, развития творческого воображения и др.</p>	<p>организация детских выставок (традиционно), организация проектной деятельности детей и взрослых (нетрадиционно) При этом существует целый ряд нетрадиционных техник создания творческого образа, в частности изобразительного.</p>

5.1. Система физкультурно-оздоровительной работы

Цель: Сохранение и укрепление здоровья детей, формирование у детей, педагогов и родителей ответственности в деле сохранения собственного здоровья.

Основные принципы физкультурно-оздоровительной работы:

- **принцип активности** и сознательности - участие всего коллектива педагогов и родителей в поиске новых, эффективных методов и целенаправленной деятельности по оздоровлению себя и детей
- **принцип научности** - подкрепление проводимых мероприятий, направленных на укрепление здоровья, научно обоснованными и практически апробированными методиками
- **принцип комплексности и интегративности** - решение оздоровительных задач в системе всего учебно - воспитательного процесса и всех видов деятельности
- **принцип результативности и преемственности** - поддержание связей между возрастными категориями, учет разноуровневого развития и состояния здоровья
- **принцип результативности и гарантированности** - реализация прав детей на получение необходимой помощи и поддержки, гарантия положительных результатов независимо от возраста и уровня физического развития.

Основные направления физкультурно-оздоровительной работы

1. Создание условий

- организация здоровьесберегающей среды в ДОУ

- обеспечение благоприятного течения адаптации
- выполнение санитарно-гигиенического режима

2. Организационно-методическое и педагогическое направление

- пропаганда ЗОЖ и методов оздоровления в коллективе детей, родителей и педагогов
- изучение передового педагогического, медицинского и социального опыта по оздоровлению детей, отбор и внедрение эффективных технологий и методик
- систематическое повышение квалификации педагогических кадров
- составление планов оздоровления
- определение показателей физического развития, двигательной подготовленности, объективных и субъективных критериев здоровья методами диагностики.

3. Физкультурно-оздоровительное направление

- решение оздоровительных задач всеми средствами физической культуры;
- коррекция отдельных отклонений в физическом и психическом здоровье.

4. Профилактическое направление

- проведение обследований и выявление патологий;
- проведение социальных, санитарных и специальных мер по профилактике и нераспространению инфекционных заболеваний;
- предупреждение острых заболеваний методами неспецифической профилактики;
- противорецидивное лечение хронических заболеваний;
- дегельминтизация;
- оказание скорой помощи при неотложных состояниях.

Система оздоровительной работы

№ п/п	Мероприятия	Группы	Периодичность	Ответственные
1.	Обеспечение здорового ритма жизни - щадящий режим / в адаптационный период/ - гибкий режим дня - определение оптимальной нагрузки на ребенка с учетом возрастных и индивидуальных особенностей - организация благоприятного микроклимата	1 младшая группа Все группы Все группы	Ежедневно в адаптационный период ежедневно ежедневно	Воспитатели, медсестра, педагоги все педагоги, медсестра,
2.	Двигательная активность	Все группы	Ежедневно	Воспитатели, Инструктор ф/к
2.1.	Утренняя гимнастика	Все группы	Ежедневно	Воспитатели, Инструктор ф/к
2.2.	Непосредственная образовательная деятельность по физическому развитию - в физкультурном зале; - на спортивной площадке.	Все группы Все группы	2 р. в неделю 1 р. в неделю	Инструктор ф/к Воспитатели
2.3.	Спортивные упражнения (санки, лыжи, велосипеды и др.)	Во всех группах	2 р. в неделю	Воспитатели
2.4.	Элементы спортивных игр	старшая, подготовительная	2 р. в неделю	Воспитатели, Инструктор ф/к

2.5	Дополнительные услуги	старшая, подготовительная	1 р. в неделю	Инструктор ф/к
2.6.	Активный отдых - спортивный час; - физкультурный досуг; - поход в лес.	Все группы Все группы Подготовительная	1 р. в неделю 1 р. в месяц 1 р. в год	Инструктор ф/к Воспитатели
2.7.	Физкультурные праздники (зимой, летом) «День здоровья» «Весёлые старты»	все группы подготовительная	1 р. в год 1 р. в год	Инструктор Ф/к Воспитатели, муз. Рук.
2.8.	Каникулы (непосредственная образовательная деятельность не проводится)	Все группы	1 р. в год (в соответствии с годовым календарным учебным графиком)	Все педагоги
3.	Лечебно – профилактические мероприятия			
3.1.	Витаминотерапия	Все группы	Курсы 2 р. в год	медсестра
3.2.	Профилактика гриппа (проветривание после каждого часа, проветривание после занятия)	Все группы	В неблагоприятный период (осень, весна)	воспитатели
3.4.	Фитоадентогены (женьшень и эвкалипт)	Все группы	Осень, весна	медсестра
3.5.	Фитонезидотерапия (лук, чеснок)	Все группы	В неблагопр. период (эпидемии гриппа, инфекции в группе)	Воспитатели
4.	Закаливание			
4.1.	Контрастные воздушные ванны	Все группы	После дневного сна	Воспитатели
4.2.	Ходьба босиком	Все группы	Лето	Воспитатели
4.3.	Облегчённая одежда детей	Все группы	В течении дня	Воспитатели, мл. воспитатели
4.4.	Мытьё рук, лица	Все группы	Несколько раз в день	Воспитатели

Модель двигательного режима по всем возрастным группам

	1 Младшая группа	2 младшая группа	Средняя группа	Старшая группа	Подготовительная группа
Подвижные игры во время приёма детей	Ежедневно 3-5 мин.	Ежедневно 3-5 мин.	Ежедневно 5-7 мин.	Ежедневно 7-10 мин.	Ежедневно 10-12 мин.
Утренняя гимнастика	Ежедневно 3-5 мин.	Ежедневно 3-5 мин.	Ежедневно 5-7 мин.	Ежедневно 7-10 мин.	Ежедневно 10-12 мин.
Физкультминутки	2-3 мин.	2-3 мин.	2-3 мин.	2-3 мин.	2-3 мин.
Музыкально – ритмические движения.	НОД по музыкальному развитию 6-8 мин.	НОД по музыкальному развитию 6-8 мин.	НОД по музыкальному развитию 8-10 мин.	НОД по музыкальному развитию 10-12 мин.	НОД по музыкальному развитию 12-15 мин.
Непосредственная образовательная деятельность по физическому развитию (2 в зале, 1 на улице в младшей, старшей и подг.гр.)	2 раз в неделю 10-15 мин.	3 раз в неделю 10-15 мин.	3 раза в неделю 15-20 мин.	3 раза в неделю 15-20 мин.	3 раза в неделю 25-30 мин.
Подвижные игры: - сюжетные; - бессюжетные; - игры-забавы; - соревнования; - эстафеты; - аттракционы.	Ежедневно не менее двух игр по 4-5 мин.	Ежедневно не менее двух игр по 5-7 мин.	Ежедневно не менее двух игр по 7-8 мин.	Ежедневно не менее двух игр по 8-10 мин.	Ежедневно не менее двух игр по 10-12 мин.
Оздоровительные мероприятия: - гимнастика пробуждения - дыхательная гимнастика	Ежедневно 5 мин.	Ежедневно 5 мин.	Ежедневно 6 мин.	Ежедневно 7 мин.	Ежедневно 8 мин.
Физические упражнения и игровые задания: - артикуляционная гимнастика; - пальчиковая гимнастика; - зрительная гимнастика.	Ежедневно, сочетая упражнения по выбору 3-5 мин.	Ежедневно, сочетая упражнения по выбору 3-5 мин.	Ежедневно, сочетая упражнения по выбору 6-8 мин.	Ежедневно, сочетая упражнения по выбору 8-10 мин.	Ежедневно, сочетая упражнения по выбору 10-15 мин.
Физкультурный досуг	1 раз в месяц по 10-15 мин.	1 раз в месяц по 10-15 мин.	1 раз в месяц по 15-20 мин.	1 раз в месяц по 25-30 мин.	1 раз в месяц 30-35 мин.
Спортивный праздник	2 раза в год по 10-15 мин.	2 раза в год по 10-15 мин.	2 раза в год по 15-20 мин.	2 раза в год по 25-30 мин.	2 раза в год по 30-35 м.
Самостоятельная двигательная деятельность детей в течение дня	Ежедневно. Характер и продолжительность зависят от индивидуальных данных и потребностей детей. Проводится под руководством воспитателя.				

Модель закаливания детей дошкольного возраста

<i>фактор</i>	<i>мероприятия</i>	<i>место в режиме дня</i>	<i>периодичность</i>	<i>дозировка</i>	<i>2-3 года</i>	<i>3- 4 года</i>	<i>4-5 лет</i>	<i>5-6 лет</i>	<i>6-7 лет</i>
вода	полоскание рта	после каждого приема пищи	ежедневно 3 раза в день	50-70 мл воды t воды +20		+	+	+	+
	полоскание горла с эвкалиптом	после обеда	ежедневно	50-70 мл р-ранач.t воды+36до +20		+	+	+	+
	обливание ног	после дневной прогулки	июнь-август ежедневно	нач.t воды +18+20 20-30 сек.		+	+	+	+
	умывание	после каждого приема пищи, после проулки	ежедневно	t воды +28+20	+	+	+	+	+
воздух	облегченная одежда	в течении дня	ежедневно, в течение года	-	+	+	+	+	+
	одежда по сезону	на прогулках	ежедневно, в течение года	-	+	+	+	+	+
	прогулка на свежем воздухе	после занятий, после сна	ежедневно, в течение года	от 1,5 до 3часов, в зависимости от сезона и погодных условий	+	+	+	+	+
	утренняя гимнастика на воздухе	-	июнь-август	в зависимости от возраста	+	+	+	+	+
	физкультурные занятия на воздухе	-	в течение года	10-30 мин., в зависимости от возраста	+	+	+	+	+
	воздушные ванны	после сна	ежедневно, в течение года	5-10 мин.,в зависимости от возраста	+	+	+	+	+
		на прогулке	июнь-август	-					

	выполнение режима проветривания помещения	по графику	ежедневно, в течение года	6 раз в день	+	+	+	+	+
	дневной сон с открытой фрамугой	-	в теплый период	t возд.+15+16		+	+	+	+
	бодрящая гимнастика	после сна	ежедневно, в течение года			+	+	+	+
	дыхательная гимнастика	во время утренней зарядки, на физкультурном занятии, на прогулке, после сна	ежедневно, в течение года	3-5 упражнений			+	+	+
	дозированные солнечные ванны	на прогулке	июнь-август с учетом погодных условий	с 9.00 до 10.00 ч. по графику до 25 мин. до 30 мин.		+	+	+	+
рецепторы	босохождение в обычных условиях	в течение дня	ежедневно, в течение года	3-5 мин	+				
	пальчиковая гимнастика	перед завтраком	ежедневно	5-8 мин		+			
	контрастное босохождение (песок-трава)	на прогулке	июнь-август с учетом погодных условий	от 10 до 15мин		+	+	+	+
	самомассаж	после сна	в течение года	2 раза в неделю			+	+	+
	массаж стоп	перед сном	в течение года	1 раз в неделю			+	+	

5.2.Региональный компонент способствует включению воспитанников в процесс ознакомления с региональными особенностями Вяземского района.

Основной целью работы является развитие духовно-нравственной культуры ребенка, формирование ценностных ориентаций средствами традиционной народной культуры родного края. Формирование целостных представлений о родном крае через решение следующих задач:

- приобщение к истории возникновения родного города (села, поселка); знакомство со знаменитыми земляками и людьми, прославившими Вяземский край.
- формирование представлений о достопримечательностях родного города (района); его государственных символах.
- воспитание любви к родному дому, семье, уважения к родителям и их труду.
- формирование и развитие познавательного интереса к народному творчеству и миру ремесел в родном городе (районе; селе)
- формирование представлений о животном и растительном мире родного края; о Красной книге Смоленской области.
- ознакомление с картой города Вязьмы (своего города, поселка);

Принципы работы:

- Системность и непрерывность.
- Личностно-ориентированный гуманистический характер взаимодействия детей и взрослых.
- Свобода индивидуального личностного развития.
- Признание приоритета ценностей внутреннего мира ребенка, опоры на позитивный внутренний потенциал развития ребенка.
- Принцип регионализации (учет специфики региона)

В дошкольном возрасте формируются предпосылки гражданских качеств, представления о человеке, обществе культуре. Очень важно привить в этом возрасте чувство любви и привязанности к природным и культурным ценностям родного края, так как именно на этой основе воспитывается патриотизм. Поэтому в детском саду в образовательном процессе используются разнообразные методы и формы организации детской деятельности: народные подвижные игры и забавы, дидактические игры, слушание музыки, наблюдения в природе, чтение детской литературы, знакомство с народно-прикладным искусством и др.

Образовательная область	Задачи
социально-коммуникативное развитие	Воспитывать у детей старшего дошкольного возраста чувство любви и привязанности к малой родине, родному дому, проявлением на этой основе ценностных идеалов, гуманных чувств, нравственных отношений к окружающему миру и сверстникам. Использовать знания о родном крае в игровой деятельности. Вызывать интерес и уважительное отношение к культуре и традициям Вяземского района, стремление сохранять национальные ценности.
Познавательное развитие	Приобщать детей к истории города Вязьмы. Формировать представления о традиционной культуре родного края через ознакомление с природой
Речевое развитие	Развивать речь, мышление, первичное восприятие диалектной речи через знакомство с культурой Вяземского края.
Художественно-	Приобщать детей младшего дошкольного возраста к

эстетическое развитие	музыкальному творчеству родного края; воспитывать любовь в родной земле через слушание музыки, разучивание песен, хороводов, традиций Вяземского края. Формировать практические умения по приобщению детей старшего дошкольного возраста к различным народным декоративно-прикладным видам деятельности.
Физическое развитие	Развивать эмоциональную свободу, физическую выносливость, смекалку, ловкость через традиционные игры и забавы Смоленской области.

**РЕГИОНАЛЬНЫЙ КОМПОНЕНТ.
ВНЕДРЕНИЕ В ОБРАЗОВАТЕЛЬНЫЙ ПРОЦЕСС ДОШКОЛЬНОГО УЧРЕЖДЕНИЯ
НАЦИОНАЛЬНО-РЕГИОНАЛЬНОГО КОМПОНЕНТА**

Пояснительная записка

Патриотизм – это чувство любви к Родине. В наши дни вопросы патриотизма приобрели особое значение. Изменилась страна, резко обострилась проблема национализма, размежевания между народами. Утрачиваются понятия чувства долга перед обществом перед Родиной, размываются и отрицаются ранее существующие нравственные ценности и ориентиры, нарушается связь между поколениями. Если мы хотим вырастить достойных граждан, патриотов отечества, мы должны воспитать в наших детях духовно-нравственный стержень.

Поэтому необходимо приобщать детей к непреходящим общечеловеческим ценностям, к народной культуре для формирования у них патриотических чувств и развития духовности. И начинать эту работу необходимо в дошкольные годы. Крылатая фраза «Все начинается с детства» как нельзя больше относится к данному вопросу. С раннего возраста человек начинает осознавать себя частицей своей семьи, своей нации, своей Родины. Ребенок, подросток, который будет знать историю своего села, города, быта своих предков, памятников архитектуры, никогда не совершит акта вандализма ни в отношении этого объекта, ни в отношении других.

Образовательный процесс и образовательная программа ДОУ базируется на принципах дошкольного образования (ФГОС ДО). Для построения данного раздела образовательной программы педагогический коллектив выделил и опирался на следующие принципы дошкольного образования:

- приобщение детей к социокультурным нормам, традициям семьи, общества и государства
- учет этнокультурной ситуации развития
- индивидуализация дошкольного образования: построение образовательной деятельности на основе индивидуальных особенностей каждого ребенка, при которых сам ребенок становится активным в выборе содержания своего образовательного процесса (части, направления, темы), становится субъектом образования
- содействие и сотрудничество детей и взрослых, признание ребенка полноценным участником (субъектом) образовательных отношений
- сотрудничество с семьей
- поддержка инициативы и самостоятельности ребенка
- формирование познавательных интересов и познавательных действий ребенка в различных видах деятельности
- возрастная адекватность (соответствие условий, требований, форм, методов и приемов возрастным особенностям развития дошкольников)

- принцип интеграции
- комплексно-тематический принцип планирования

Выше указанные принципы построения образовательного процесса позволяют нам ввести региональные и культурные компоненты, учитывать приоритет дошкольного учреждения и его социальное окружение.

Цель: формирование нравственно-патриотического отношения и чувства сопричастности к семье, к городу, родному краю, к природе и культуре через познание историко-национальных и природных особенностей города и края.

Задачи:

- Заложить основы нравственно-патриотической личности с активной жизненной позицией и с творческим потенциалом, способной к самосовершенствованию, к гармоничному взаимодействию с другими людьми через ознакомление с родным краем.
- Развить гражданскую позицию и патриотические чувства к прошлому, настоящему и будущему родного края, чувства гордости за свою малую Родину.
- Расширить представления детей об истории, культуре, профессиях, людях, социально-экономической значимости родного края.
- Воспитать чувство уважения к профессиям и труду взрослых, к традициям и обычаям нашего края.
- Сформировать толерантное отношение к представителям других национальностей.
- Воспитать чувство уважения к прошлому, настоящему, будущему родного края.
- Воспитать чувство собственного достоинства как представителя своего края.

Региональный компонент реализуется через все направления основной образовательной деятельности в ДОУ, посредством интеграции тематических модулей: **«Социализация», «Художественная литература», «Формирование целостной картины мира», «Художественное творчество».** Содержание направления осуществляется в процессе организации различных видов детской деятельности, через ознакомление с историей, достопримечательностями и традициями родного края, бытом народа, его фольклором, играми, природой, животным и растительным миром; формирование представлений о символике города, о творчестве поэтов, писателей и художников. **Сквозные механизмы развития ребенка: игра, общение, познавательно-поисковая деятельность.**

В ходе экспериментальной деятельности было разработано перспективное планирование по реализации содержания регионального компонента образовательной программы в педагогическом процессе ДОУ. В перспективном плане работы ежемесячно распределены задачи ВОП, тематика, а также формы и методы работы с детьми. Поставленные цели и задачи реализуются в педагогической практике с учетом возрастных особенностей детей в течение всего времени нахождения ребенка в д/с, интегрированно, с вовлечением родителей в образовательный процесс. Педагоги имеют возможность проявить творческие способности, методические знания по реализации поставленных целей, адаптируя их в соответствии с психолого-педагогическими условиями, контингентом группы воспитанников, содержанием предметно-пространственной развивающей среды.

При построении организованной образовательной деятельности педагог направляет педагогический процесс на:

- Создание положительной мотивации детей
- Организацию их внимания
- Активизацию речевого опыта, обогащение словарного запаса дошкольников
- Формирование коммуникативных качеств, социализацию
- Формирование способов оценки ребенком собственной деятельности, возможности участия в построении образовательного процесса

Каждое занятие состоит из трех этапов.

Первый организационный этап нацелен на формирование у детей познавательного интереса, связанного с новой областью знаний. На этом этапе дети учатся выражать свои интересы, свое настроение, понимать желания и потребности других детей.

На втором практическом этапе дети применяют на практике полученные знания и умения и приобретают новые

На третьем заключительном этапе целью является осмысление детьми полученных знаний и умений, т.е. осознание ими возможностей использования приобретенных знаний и умений в различных ситуациях.

Обеспечено информационно-методическое сопровождение образовательного процесса по введению и реализации национально-регионального компонента.

Используется преемственность работы с социумом: МБОУ СОШ №2, краеведческим музеем г. Вязьмы, центром патриотического воспитания «Долг», Вяземским местным отделением ВДПО, МБОУ ДОД Вяземской ДХШ имени А.Г.Сергеева, Православным методическим центром Вяземского благочиния, МБОУ ДОД «Центром детского и юношеского туризма и экскурсий», МБОУ ДОД Домом детского творчества, МБУК ВЦБС Центральной детской библиотекой, МБОУ ДОДЖ Вяземской детской школой искусств им. А.С.Даргомыжского, Смоленским театром марионеток.

Строя свою работу с детьми на основе краеведческого материала, педагоги исходят из того, что он должен быть широко включен в быт и деятельность детей. При изучении краеведческих традиций важно эффективнее организовать общение с родителями, чтобы семья и детский сад осуществляли единый комплекс воспитательных воздействий. Также привлекать родителей к участию в создании предметно-развивающей среды, в оснащении и оборудовании мини-центров, музеев краеведения в группе. Разработан план вовлечения родителей в образовательный процесс.

ОО «Физическое развитие»

Необходимыми условиями в физическом развитии детей с учетом региональных климатических и сезонных особенностей являются:

- создание условий в дошкольном образовательном учреждении;
- развитие потребности в двигательной активности детей при помощи подвижных русских народных, спортивных игр, физических упражнений, соответствующих их возрастным особенностям;
- осуществление комплекса профилактических и оздоровительных работ с учетом специфики ДОУ города Вязьмы;
- совершенствование физического развития детей через национальные праздники, народные игры Смоленского края

ОО «Социально-коммуникативное, познавательное развитие»

Использование национального регионального компонента в направлении, социально-коммуникативного развития ребенка включает:

- развитие игровой деятельности, в которой отражается окружающая действительность, мир взрослых людей, формирование представлений о труде, профессиях взрослых жителей Вязьмы и Смоленской области; детей других национальностей, живущих в Вязьме, родной природы, общественной жизни, духовно-нравственной истории Вяземской земли.
- обеспечение безопасности детей дошкольного возраста на улицах и дорогах родного города.
- расширение знания детей о работе пожарной службы, службы скорой медицинской помощи, МЧС, ГАИ города Вязьмы.

ОО «Речевое развитие»

Основными задачами в речевом развитии детей с учетом национально – регионального компонента являются:

- воспитание познавательного интереса и чувств восхищения результатами культурного творчества людей, проживающих в Смоленской области и г. Вязьме.
- обучение детей государственному языку (русскому)
- ознакомление детей с художественной литературой разных жанров; проявление интереса к произведениям знаменитых земляков – писателей, поэтов, композиторов, жизни замечательных людей-земляков Ю.А.Гагарина, А.Папанова, Л.И.Касаткиной др., устного народного творчества: сказкам, преданиям, легендам, пословицам, поговоркам, загадкам Смоленского края.
- в формирование целостной картины мира, расширении кругозора детей, культуры познания и интеллектуальной активности широко использовать возможности народной и музейной педагогики.

ОО «Художественно-эстетическое развитие»

Художественно-эстетическое развитие дошкольников средствами русского музыкального, национального декоративно-прикладного, литературного искусства включает в себя:

- создание условий для проявления детьми своих способностей в музыке, живописи, танцах, театре и литературе;
- развитие продуктивной деятельности через приобщение детей к изобразительному, декоративно-прикладному искусству народа, проживавшего и проживающего на Смоленской земле и в родном городе.
- воспитание нравственно-патриотических чувств посредством знакомства детей с произведениями земляков.

Перспективный план реализации национально-регионального компонента в ДОУ

Месяц	Тема	Задачи	Формы работы
Сентябрь	25 марта - день освобождения Смоленщины от немецко – фашистских захватчиков	Воспитывать у детей чувство гордости и уважения к защитникам нашей Родины.	Экскурсия к памятнику командиру 33 армии генерал-лейтенанту М.Г. Ефремову, возложение цве
	Смоленский лен	Познакомить с процессом выращивания льна и его обработки, расширить словарь детей словами, обозначающими названия одежды, с	Занятия, посещение библиотеки

		народными обычаями и украшениями одежды, и познакомить с новыми пословицами о труде.	
Октябрь	Символика родного города	Познакомить детей с гербом и флагом, гимном, с их историей, происхождением.	Занятия, посещение музея, библиотеки.
	Папанов Анатолий Дмитриевич	Познакомить детей с жизнью и творчеством актера Папанова А.Д.	Экскурсии к памятнику
Ноябрь	Война 1812 года	Воспитать интерес к истории своей Родины, к истории военного времени; объяснить, что народ с благодарностью чтит память защитников отечества; познакомить с памятниками войны 1812 года; воспитать чувство уважения к ветеранам ВОВ и других военных конфликтов.	Экскурсии к памятнику Перновского полка, Памятник «Доблестным предкам».
Декабрь	Вязьма православная 4 декабря - Введение во Храм Пресвятой Богородицы	Приобщать детей к православной традиции русского народа.	Посещение православных храмов и церквей
Январь	Вяземский пряник	Познакомить с традиционным лакомством г. Вязьмы	Занятия (познавательное, художественно-эстетическое)
Февраль	Даргомыжский А.С.	Познакомить детей с жизнью и творчеством композитора Даргомыжского А.С.	Экскурсия к бюсту и ДШИ им. композитора Даргомыжского А.С.
Март	12 марта – день освобождения Вязьмы от немецко-	Воспитывать интерес к истории своей Родины	Экскурсия к памятнику командующему 33 армией генерал-лейтенанту М.Г. Ефремову, возложение цветов, присутствие на митинге

	фашистских захватчиков		
Апрель	Красная книга Смоленщины	Знакомить детей с растительным миром города и области; с исчезающими видами растений; воспитывать бережное отношение к природе.	Занятия, дидактические игры, экологические игры, сбор лекарственных растений, труд на природе.
		Знакомить детей с животным миром города и области; исчезающими видами животных и птиц; прививать бережное, заботливое отношение к животному миру.	Экологические тропы, организация зимних столовых для птиц, занятия, игры.
Май	Мемориалы и памятники героям ВОВ нашего района	Познакомить детей с историческими местами города; воспитывать уважение к людям, защищавшим свой народ во время ВОВ.	Экскурсии к памятникам и мемориалам (памятник командующему 33 армией генерал-лейтенанту М.Г. Ефремову, мемориал Дулаг -184, легендарный танк Т-34, монумент ополченцам - бауманцам, Стела «Город воинской славы»)
Июнь	История возникновения города Вязьмы	Сформировать представления детей об исторических корнях города (об истории возникновения города).	Занятия, экскурсии по городу (Памятный знак "Русский лапоток", «Часы», символический верстовой столб) музей, выставки ко Дню города, работа с картой г. Вязьмы
Июль	Памятник-бюст адмиралу Павлу Степановичу Нахимову	Познакомить с жизнью и боевым подвигом П.С.Нахимова	Экскурсия к памятнику, посещение музея

**Перспективное планирование по реализации
национально-регионального компонента в работе с родителями**

Месяцы	
Сентябрь	<p>Анкета для родителей, определяющая их отношение к нравственно-патриотическому воспитанию детей.</p> <p>Выставка поделок из льна.</p> <p>Совместная экскурсия по родному городу.</p> <p>Праздник «Мой любимый детский сад».</p> <p>Участие родителей и детей в празднике «День знаний»</p> <p>Выставка детских работ «Мой любимый город».</p>

Октябрь	Изготовление фотоальбомов «Здоровая семья». Составление генеалогического древа семьи. Конкурс «Герб моей семьи». Конкурс «Осенний букет». Фотовыставка «Город, в котором я живу». Оформление альбома «Любой труд у нас в почете».
Ноябрь	Оформление фотоальбома «Вот какой я!». Семейный досуг «Наша дружная семья». Семейная гостиная «Мы родом из детства» (вечер воспоминаний). Родительское собрание «Воспитание в семье юного патриота». Фотовыставка ко Дню матери «Сердце матери – в детях». Родительское собрание «Я, семья, род, народ».
Декабрь	Новогодний утренник «Новогодний хоровод». Природоохранная акция «Не рубите елочку зеленую». Информация в родительском уголке «Важные даты нашего города и области». Изготовление фотоальбома «Особенные места Смоленщины». Конкурс поделок «Новогодний сундучок». Изготовление фотоальбома «Знаменитые люди Смоленщины».
Январь	Посещение Троицкого собора. Акция «Покормите птиц зимой». Создание снежных построек на участке детского сада. Консультация для родителей «Родословная – старинная русская традиция». Выставка «Вяземский пряник своими руками»
Февраль	Оформление газеты «Роль отца в воспитании детей». Спортивное развлечение «Мама, папа, я – спортивная семья». Оформление газеты «Искусство быть родителем». Спортивное развлечение «Вместе с папой». Посещение концертов в ДШИ им. А.С Даргомыжского
Март	Конкурс «Мисс бабушка». Творческая выставка мягких игрушек «Мамиными руками». Развлечение «Мама милая моя». КВН «А ну-ка, девочки!». Групповое занятие «Семейные реликвии».
Апрель	Встреча с родителями «Моя профессия». Акция «Пусть прогулка станет интересней» (благоустройство территории детской площадки). Совместное составление с детьми схем безопасных маршрутов в детский сад и домой. Уборка территории детского сада «День взаимопомощи». Изготовление фотоальбома «Животные Смоленского края». Изготовление фотоальбома «Растения Смоленского края». Изготовление фотоальбома «Природа Смоленского края».
Май	Викторина «Что мы знаем о городе». Фотовыставка «Защитники отечества». Совместная экскурсия к «Вечному огню». Встреча с ветеранами ВОВ.
Июнь	Участие родителей и детей в празднике «День рождения города» Изготовление фотоальбома «Город мой любимый».

	Фотовыставка «Отдыхаем всей семьей». Выставка совместных рисунков детей и родителей «Профессия моих родителей».
Июль	Семейное закаливание «Солнце, воздух и вода – наша дружная семья». Круглый стол «Роль совместного отдыха детей и родителей». Конкурс рисунков «Самая лучшая семья». Консультация для родителей «Защитим детей от...».
Август	Путешествие по тропе здоровья. Выставка работ из природного материала «Творим вместе». Экскурсия по окрестностям города, знакомство с лекарственными растениями. Творческая гостиная «Изготовление атрибутов правил дорожного движения». Выставка детских рисунков «Мой любимый детский сад».

**Информационно- методическое обеспечение образовательного процесса
по введению и реализации национально-регионального компонента**

Автор	Наименование издания	Издательство	Год издания
Тематический модуль «Социализация»			
Станькова Л.А.	Растим гражданина. Из опыта внедрения региональной программы «Край мой Смоленский»	Смоленск, СОИУУ	2000
Головкова Л.В.	Край мой Смоленский	Смоленск, СОИУУ	1995
Дивакова Н. И., Черногорова Е.В.	Программа патриотического воспитания с использованием регионального компонента «Моя страна, моя Смоленщина»	Смоленск, ООО Принт-экспресс	2008
Тарунов А.	Поклон из Вязьмы. Серия «Памятники Отечества»	Можайск, Можайский полиграфический комбинат	1996
Панченкова С.А.	Город моих возможностей	Вязьма, Исток	2012
Разгонов С.Н.	Вторая жизнь Хмелиты. Серия «Памятники Отечества»	Можайск, Можайский полиграфический комбинат	1996
Белоусова В.И., Ефимов О.В. Жукова Н.Б., иерей Олег Переверзев	Православная историческая традиция воспитания патриотизма подрастающего поколения	Москва, РОО Клуб Реалисты	2011
Белоусова В.И., Жукова Н.Б., иерей Олег Переверзев	Проблемы подрастающего поколения: упущенные возможности и перспективы совершенствования	Москва, РОО Клуб Реалисты	2012
	Вяземское ратное поле. Спасо-Богородицкий	Долгопрудный, ООО ДПС	2014

	женский монастырь по городом Вязьмой.		
Ярочкин Б.	Вяземская сеча	Москва, Современник	1980
Каргин А.С.	Из первых уст. Великая Отечественная война глазами очевидцев	Москва, Государственный республиканский центр русского фольклора	2010
Воробьев М., Титов В., Храпченков А.	Смоляне –герои Советского Союза	Москва, Московский рабочий	1982
Клименков А.К.	Чтобы жить	Смоленск, Смоленская областная типография	2010
Клименков А.К.	Беседы о культе, культуре и культурологии	Смоленск, Свиток	2009
Клименко И.Е., Воробьев М.В., Гнедов А.Т.	Смоленская область в годы Великой Отечественной войны (1941-1945)	Смоленск, Московский рабочий, Смоленское отделение	1977
Будаев Д.И.	Смоленский край в истории СССР	Смоленск, Московский рабочий, Смоленское отделение	1973
Смирнов И.А.	Вязьма – старинный русский город	Смоленск, Московский рабочий, Смоленское отделение	1988
Андреев Г., Вакуров И.	Смоленская слава	Москва, Военное издательство Министерства обороны СССР	1971
Корнюшин В.А.	Чтобы услышать голос прошлого	Смоленск, Универсум	2003
Беляева И.Н.	Смоленская слава смолян	Москва, Московский рабочий	1980
Попов Е.А.	Воинская доблесть и слава Вяземской земли	Смоленск	2013
Свиридов Н.В.	Венок Славы. Вставай, страна огромная	Москва, Современник	1987
Прудникова Е., Чигерин И.	Катынь. Ложь, ставшая историей	Москва, ЗАО Олма Медиа групп	2011
Сикорский А	Катынь. Память и правда	Смоленск, Свиток	2011
Масютин Е.	Годы и судьбы вязьмичей	Вязьма, Вяземская типография	2004
Иванова Г.Д.	Пионеры Смоленщины	Москва, Московский рабочий	1979
Истомин В.П.	Смоленская наступательная операция	Москва, Военное издательство Министерства обороны СССР	1975
Аскерко Л.П., Селявина О.Е.	Павел Пропалов и его музей.	Вязьма, Вяземская типография	2006
Тематический модуль «Художественная литература»			
Мишин А.	Сказки Смоленского края	Смоленск, Смядынь	1991
Мишин А	БИС (библиотека	Москва, Молодая	1991

	избранных стихотворений)	гвардия	
Ларченков А.Я.	Город Вязьма над Вязьмою- речкой	Смоленск, Московский рабочий, Смоленское отделение	1989
Метченко Г.И., Санькова Л.В.	Слово о Вязьме	Москва, В - Принт	2005
Рыленков Н.	Лирика	Москва, Детская литература	1981
Рыленков Н.	Сказка моего детства	Москва, Детская литература	1976
Гурская Н.Г.	Вяземская мозаика	Вязьма, ВФ ГОУ МГИУ	2011
Жукова Л.С., Музыченко И.Д.	Тайны и легенды Вяземской Земли	Вязьма, ВФ ГОУ МГИУ	2011
Исаковский М.	На Ельнинской земле	Москва, Советский писатель	1975
Исаковский М.	Родина	Москва, Детская литература	1985
Твардовский А.	Василий Теркин	Москва, Советская Россия	1980
Твардовский А.	Поэмы. Стихи.	Москва, Правда	1987
Нагибин Ю.	Рассказы о Гагарине	Москва, Детская литература	1978
Казаков С.	Недаром был любим. Земляки о Гагарине	Москва, Московский рабочий	1991
Гагарина В.И.	Каждый год 12 пареля	Москва, Советская Россия	1984
Гагарина А.Т.	Память сердца	Москва, Издательство агентства печати Новости	1986
Куденко О	Орбита жизни	Москва, Московский рабочий	1971
Гагарин В.А.	Мой брат Юрий	Москва, Московский рабочий	1971
Семенова Н.	Радуга в пасмурный день	Москва, Московский рабочий	1980
Некрасов Г.М.	Партизанский колокольчик	Москва, Московский рабочий	1977
Игнатова А.	Разбуженный лес	Москва, Московский рабочий	1979
Михаленков И.Д.	В краю Смоленском	Москва, Московский рабочий	1979
Коровина В.И.	Край ты мой, родимый	Москва, Детская литература	1986
Тематический модуль «Формирование целостной картины мира»			
Гозин А., Яснецов В.	Лекарственные растения Смоленской области	Смоленск, Московский рабочий, Смоленское отделение	1991
Круглов Н.Д.	Красная книга Смоленской области	Смоленск, СГПИ	1997
Литературно-	Смоленская дорога	Смоленск, ОАО	2007

краеведческий журнал		Смоленский полиграфкомбинат	
Будаев Д.И.	На земле Смоленской	Москва, Московский рабочий	1971
Шипиленко А.К.	Растения под охраной	Москва, Изобразительное искусство	1986
Тематический модуль «Художественное творчество»			
Александров В., Мельников Б	Вязьма приглашает	Вязьма, Турист	1976
Королев В.	Вязьма – 750 лет	Вязьма, Турист	1978
Королев В.	Памятники Вязьмы	Вязьма, Турист	1976
Александров В., Полякова В.	Вязьма	Электросталь, Книжная фабрика №1	1975
Королев В.	Вязьма приглашает	Электросталь, Книжная фабрика №1	1987
Моисеенко П.С.	Вязьма	Смоленск, Московский рабочий, Смоленское отделение	1970
Сикорский А	Мемориал «Катынь»	Смоленск, Свиток	2011
Флиманкова И.А.	Вяземская сторона. Путеводитель	Смоленск, ОАО Смоленский полиграфический комбинат	2008
Пастухова З.И.	По Смоленщине	Москва, Искусство	1985
Степченков Л.Л.	Вязьма на старинных открытках	Смоленск, ОАО Смоленская городская типография	2010
Пугачев А.Н.	Смоленщина в жизни и творческой биографии А.С.Даргомыжского	Смоленск, Смоленская областная типография	2008
Пугачев А.Н.	К 200-летию А.С.Даргомыжского. Смоленщина в жизни и творческой биографии А.С.Даргомыжского	Смоленск, Свиток	2013
Стукалов А.А.	Край наш Смоленский	Смоленск, Московский рабочий, Смоленское отделение	1971
Стукалов А. А.	Край мой Смоленский	Смоленск, Смядынь	1995
Кукулиева К.	Сын России	Москва, Изобразительное искусство	1987
Гракова Л., Жигунова А.	Вязьма	Киев, Радянська Україна	1990
Лубягов М.Д.	Смоленск	Москва, Планета	1988
Куликовских Н.Г.	Вахта памяти	Смоленск, СОООО ПО Долг	2005
Костенко Г.	Смоленск	Москва, Плакат	1986
Носов В.В.	Город Гагарин	Москва, Планета	1987

Методическое обеспечение

Автор	Название
Под редакцией В.С. Новикова (том 1) и В.М. Константинова (том 2).	Красная книга Смоленской области. Растения, грибы, лишайники— М.: КМК, 2005. — 510 с. Красная книга Смоленской области. Животные. Истоки, 2006
В.Ф.Полянский, Н.В.Марков, А.Ф.Мартынов	Путешествие по Вязьме.: Центр.-Чернозем.кн.изд-во,1971г.
Л.Н.Лаврова, И.В.Чеботарёва	Проектная деятельность с дошкольниками по краеведению. Учебно-методическое пособие.- ЛИРО,2014
В.Коршиков	Студёные ключи Солнцобородого:сказы- Смоленск,1992г.
З.И.Есипова, Г.В.Тарасова	Путеводитель по Липецкому краю-Липецк,2003
Л.Н.Лаврова,И.В.Чеботарёва, Л.Ю.Демихова	Разработка основной общеобразовательной программы ДОУ. Учебно-методическое пособие,2011
Г.М.Колесников, Г.Н.Лебединский	Смоленск(справочник-путеводитель) 1967г
Г.В.Смирнова	Смоленск.- Москва «Планета» 1989г. Вяземский вестник. Вяземская районная газета.
Управление культуры и искусства Смоленской области Областной Дом народного творчества.	Гончары Смоленского края. Вечная музыка жизни. И дивный видится узор... О народной вышивке Вяземского края. И оживает ткацкий стан. О мастерах ручного творчества Вяземского края. Тепло души простого лоскутка. Поёт игрушка-романушка. Народный костюм Вяземского края. Сказка, застывшая в дереве. Волшебная лоза. Бабушкины тряпичные куклы. Вяземский пряник
Лариса Шевченко	Солнышко моё.

5.3.Игровая деятельность

Игра – ведущий вид деятельности дошкольника.

Игра для дошкольников – способ познания окружающего.

Значение игры для ребенка дошкольного возраста

- Игра обладает мощными развивающими характеристиками. Она влияет на развитие всех познавательных процессов: мышления, внимания, памяти и, конечно же, воображения.
- Игра организует чувства ребенка и влияет на его поступки. В игре воспроизводятся нормы жизни в обществе, правила поведения, моделируются ситуации, близкие к жизненному опыту ребенка.
- С эмоциональной точки зрения технология игры феноменальна и не похожа на другие воспитательные технологии. Она предлагает детям удовольствие, разнообразные развлечения и одновременно с этим формирует необходимые для жизни в обществе модели нравственного поведения.
- . Овладевая знаниями, полученными в ходе игры, ребенок приобщается к культуре страны, в которой живет и культуре мира.
- Игра помогает ребенку усвоить общественный опыт и превратить его в достояние личности. Кроме того, в игре ребенок активно общается со сверстниками. Это значительно расширяет его умения общения.
- Именно в игре развивается воля ребенка, поскольку ребенок, овладевая в ходе игровой деятельности каким-либо новым для него способом действий, учится преодолевать трудности.
- В ходе игры развивается умственная деятельность ребенка. Ведь игра требует решения новых, постоянно усложняющихся задач. Ребенок, следуя правилам игры, должен быстро сообразить, какого поступка ждут от него участники игры. Причем он понимает, что его действия должны удовлетворить остальных участников игры.

Задачи работы с детьми по развитию игровой деятельности

3 -4 года

-Стимулировать развитие интереса к совместным играм со взрослыми и детьми, положительный отклик на предложение поиграть.

-Побуждать в играх и повседневной жизни самостоятельно или по указанию взрослого воспроизводить несложные образцы социального поведения взрослых или детей (персонажей литературных произведений, мультфильмов и др.).

- Развивать умение выполнять игровые действия в игровых упражнениях; играть на темы из окружающей жизни и по мотивам литературных произведений, мультфильмов с двумя-тремя детьми.

-Выполнять несколько взаимосвязанных игровых действий

- В театрализованных и режиссерских играх последовательно отражать некоторые игровые действия и имитировать действия персонажей, передавать несложные эмоциональные состояния персонажей, используя хотя бы одно средство выразительности- мимику, жест, движение

4 -5 лет

-Побуждать включаться в совместные со взрослым и сверстниками (с тремя-четырьмя детьми) игры, предлагать несложные сюжеты для игр на темы из окружающей жизни и по мотивам литературных произведений, мультфильмов

- В театрализованных и режиссерских играх разыгрывать ситуации по несложным сюжетам (из мультфильмов, сказок), используя игрушки, предметы и некоторые (одно-два) средства выразительности — жесты, мимику, интонацию.

-Воспроизводить в играх по указанию взрослого или самостоятельно некоторые образцы социального поведения взрослых или детей.

- Учить распределять роли между партнерами по игре, отбирать необходимые для игры атрибуты, предметы, игрушки использовать их в соответствии с ролью.

5 -6 лет

- Учить самостоятельно воспроизводить и творчески интерпретировать образцы социального поведения взрослых или детей (персонажей литературных произведений, мультфильмов и др.) в играх.

-Учить организовывать игры, самостоятельно предлагая несколько сюжетов на выбор.

-Выступать перед детьми, воспитателями, родителями.

-Формировать умение развивать сюжет игры на основе имеющихся знаний, договариваться с другими детьми о последовательности совместных действий, согласовывать их, организовывать театрализованные и режиссерские игры по сказкам, стихотворениям, песням, ситуациям из жизни.

-Принимать роли достойных мужчин и женщин, оценивать их с позиции мужских и женских проявлений.

6 -7 лет

- Формировать умение организовывать совместные с другими детьми

сюжетно -ролевые игры, договариваясь, распределяя роли, предлагая сюжеты игр и их варианты.

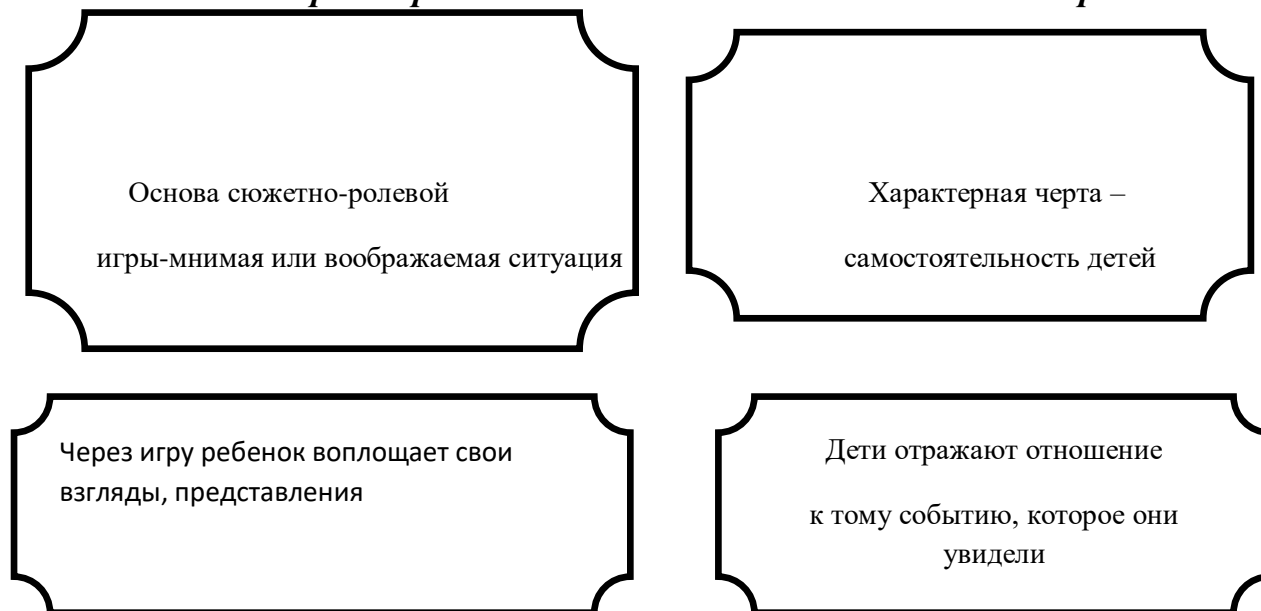
-Согласовывать собственный игровой замысел с игровыми замыслами других детей, договариваться, обсуждать и планировать действия всех играющих; учить самостоятельно создавать некоторые недостающие для игры предметы.

- Объединять сюжетные линии в игре, расширять состав ролей.

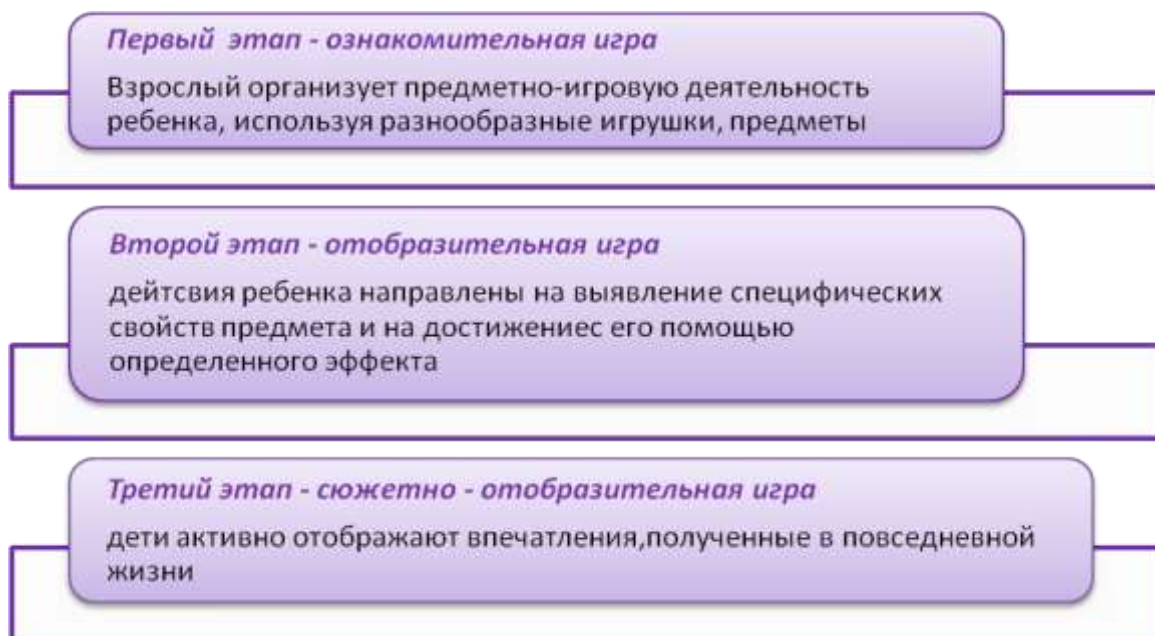
-Комбинировать тематические сюжеты в один сюжет.

- Устанавливать положительные ролевые и реальные взаимоотношения в игре согласовывать свои действия с действиями партнеров по игре, помогая им при необходимости, справедливо разрешая споры и т. д.; в театрализованных и режиссерских играх самостоятельно выбирать сказку, рассказ и т.д

Характеристика сюжетной самостоятельной игры



Предпосылки сюжетно – ролевой игры



Компоненты сюжетно – ролевой игры

Сюжет игры

это сфера действительности, которая воспроизводится детьми, отражение определенных действий, событий из жизни и деятельности окружающих.

Содержание игры

это то, что воспроизводится ребенком в качестве центрального и характерного момента деятельности и отношений между взрослыми в их бытовой, трудовой и общественной деятельности.

роль

игровая позиция, ребенок отождествляет себя с каким-либо персонажем сюжета и действует в соответствии с представлениями о данном персонаже.

- Условия, способствующие формированию психических новообразований у дошкольников
- Действие в воображаемом плане способствует развитию символической функции мышления.
- Наличие воображаемой ситуации способствует формированию плана представлений
- Игра направлена на воспроизведение человеческих взаимоотношений, следовательно, она способствует формированию у ребенка способности определенным образом в них ориентироваться
- Необходимость согласовывать игровые действия способствует формированию реальных взаимоотношений между играющими детьми.

Принципы руководства сюжетно – ролевой игрой



5.4.Познавательно-исследовательская деятельность. Экспериментальная работа в ДОУ.

Цель современного образования – оказать педагогическую поддержку каждому ребенку на пути его развития, самопознания и самоутверждения в этом мире.

Интеллектуальное развитие личности – это фактически реализация права ребенка быть умным. Нарушение этого права слишком дорого обходится как самому ребенку, так и обществу в целом. Нельзя не согласиться с В. А. Сухомлинским, который писал, что невежда опасен для общества, он не может быть счастлив сам и причиняет вред другим.

По мнению ученых, к 8 годам ребенок достигает 80% своих умственных возможностей. Отсюда становится очевидным, с какой ответственностью должен подходить педагог детского сада к организации и содержанию выбора дошкольного образования, что бы обеспечить своевременное интеллектуальное развитие ребенка.

В соответствии с ФГОС ДО, познавательно- исследовательская деятельность является основным видом деятельности в детском саду наряду с игровой, коммуникативной, музыкальной, двигательной, изобразительной.

Как известно, акцент в дошкольном образовании перенесен с усвоения конкретных знаний в той или иной области на способы их добывания и творческое применение в определенной жизненной, учебной (игровой) ситуации.

В процессе формирования у детей дошкольного возраста интеллектуально-познавательных умений педагог решает, в первую очередь, следующие задачи:

Обучает детей системе исследовательских действий, необходимых для самостоятельного многостороннего анализа предметов.

Формирует умение сравнивать, группировать, обобщать, классифицировать, анализировать, делать выводы.

Это во многом будет определять успешное обучение ребенка в его дальнейшей жизни и учебе.

Элементарная познавательно-исследовательская деятельность детей в детском саду – специально организованная деятельность, позволяющая ребенку под руководством педагога или самостоятельно добывать информацию и овладевать представлениями о том или ином предмете, объекте, физическом или природном явлении.

При грамотно организованной исследовательской деятельности, у детей уже в детском саду, перед поступлением в 1 класс, будут сформированы интеллектуальные умения.

Этапы формирования интеллектуальных умений дошкольников на основе элементарной исследовательской деятельности:

I этап (3-4 года) – обучение способам сенсорного обследования и элементарным приемам сравнения предметов и объектов ближайшего окружения на основе практических действий, формирование представлений о сенсорных эталонах.

II этап (4-6 лет) – целенаправленное обучение приемам сравнения и группировки, когда дети овладевают следующими умениями:

Выделять признаки и свойства объекта на основе сопоставления с другими объектами.

Определять общие и отличительные признаки и свойства сравниваемых объектов.

Отличать существенные и несущественные признаки предмета (объекта)

Определять принадлежность конкретного объекта к тому или иному заданному классу, и наоборот, рассматривать заданное через цепь единичных предметов.

Объединять предметы на основе выделенных общих признаков и называть образованную группу соответствующим именем (так называемое опережающее обобщение, без применения практических действий).

III этап (6-7 лет) – развитие познавательной инициативы ребенка, умения группировать, классифицировать, обобщать предметы, объекты и явления, анализировать полученную информацию, делать элементарные выводы посредством:

умения распределять предметы, объекты по классам на основе установления элементарных родовидовых, причинно-следственных, пространственных и временных отношений.

классификации и систематизации на уровне символического действия на основе схем, символов, моделей, карт, знаковых систем (цифр и букв).

К 6-7 годам очень важен этот переход от классификации и систематизации на уровне практического действия к уровню символического действия на основе схем, символов, моделей, знаковых систем, так как это является показателем формирования наглядно-образного и логического мышления.

Решая задачи интеллектуального развития, педагог должен наполнить образовательную деятельность содержанием и помнить, что интеллектуальные умения формируются постепенно и систематически в активной повседневной жизни.

Педагогу необходимо активно включать детей в коллективные познавательные игры, учить находить контакт со сверстниками для поиска рациональных способов игровых действий, оказания помощи сверстникам в случае необходимости.

Ведь в современном обществе требуется новый уровень мышления, который основывается на утверждении: «Ум хорошо устроенный, стоит намного больше, чем ум хорошо наполненный».

модель поисково-исследовательской активности дошкольников предусматривает работу по направлениям: создание условий, взаимодействие с детьми, работа с педагогическим коллективом, сотрудничество с родителями.

Развивающая среда:

В группах детского сада вместо традиционных уголков экспериментирования созданы центры:

-центр «Науки и природы» где дети проводят наблюдения за комнатными растениями и экспериментируют с огородом на окне.

- «Я исследователь» проводят плановые опыты и опыты из серии «Открытие дня» с использованием оборудования: лупы, компасы, глобус, микроскоп и др. При оборудовании центра учитывались следующие требования:

безопасность для жизни и здоровья детей;

доступность расположения

соблюдение правил при проведении опыта и эксперимента.

-Игровой центр содержит развивающие игры и упражнения

-Литературный центр «Хочу все знать!» содержит энциклопедии, картины, иллюстрации, альбомы).

Приобретено оборудование для исследовательской деятельности: центр песка и воды, столы для песка и воды, дидактический стол, наборы для сенсорного развития и исследований, лупы, компасы, глобус, микроскоп. Разработана картотека опытов по каждой возрастной группе, по видам исследований (почва, воздух, металл и др.), картотека наблюдений. Часть занятий проводятся на экологической тропе: дети наблюдают за деревьями и фиксируют в паспорте тропы здоровья.

С педагогами:

Для воспитателей были проведены обучающие семинары: «Развитие поисково-исследовательской активности через экспериментирование» «Организация поисковой деятельности детей дошкольного возраста», «Моделирование: опыты и наблюдения», «Проектная деятельность в дошкольном учреждении», «Педагогическое сопровождение детских проектов на начальном этапе проектной деятельности». «Организация исследовательской деятельности дошкольников», «Детско-взрослый проект в ДООУ». Семинар практикум «Детское исследование, как метод обучения дошкольников»

1. Поисковая активность как основа творчества
2. Роль образа и образного мышления в исследовательской деятельности ребенка.
3. Фантазирование, воображение и исследовательское поведение ребенка

Консультации «Требования к оформлению творческих работ дошкольников», «Детское экспериментирование как метод обучения дошкольников». «Задачи и принципы исследовательского обучения», «Формы организации и методы исследовательского обучения», «Организация и проведение экспериментов с дошкольниками»,

«Роль проектного метода в повышении профессиональной компетенции педагогов ДООУ», «Создание развивающей среды в группе для активизации познавательной активности детей. Содержание уголков экспериментирования»

Разработаны памятки и рекомендации

-Работа над детским проектом.

-Организация исследовательской деятельности и др.

Воспитателями совместно с родителями и детьми собраны коллекции открыток о природе, по которым дети находят сходства и различия между изображениями, в ходе обсуждения-рассуждения возможные основания для их группировки, собраны коллекции обучающих игр по изучению строения человека, мультимедийные игры на развитие мыслительной деятельности, созданы мультимедийные обучающие презентации. Для «Путешествий по карте» в качестве материала используются глобус, физическая карта полушарий, электронное пособие «Природа. Человек. Общество», которые служат наглядно-графическими заместителями целостного «пространства мира». «Исследования – путешествия» инициируются воспитателями, но принимаются ребенком, так как несут характер сюжетной игры. Такие «путешествия» – создают условия для реализации развивающих задач.

С родителями:

Данная работа предусматривает активное вовлечение родителей к сотрудничеству с детьми. Для ребенка важно, чтобы его мама и папа поддерживали его интересы, поэтому мы привлекаем родителей к активной помощи.

Так, например, мы предлагаем детям дома проделать ряд опытов с водой, воздухом, провести исследования, ответить на вопросы, например, где можно найти воду дома? Для чего нужна вода и бережете ли вы ее? Родители помогают, направляют детей на выполнение заданий.

Родители помогают в оформлении разнообразных коллекций. Они собирают экспонаты во время отпуска, на даче, на прогулках, проявляя при этом большой интерес к занятию. Создают совместные детско-родительские проекты по интересующим ребенка темам которые они представляют к вниманию своим сверстникам, а лучшие работы защищаются на педсоветах. Педагоги оказывают родителям помощь в структуре и оформлении проектов.

Кроме этого, родители привлекают детей к уходу за домашними питомцами, комнатными растениями и воспитывают ответственность за их жизнь и здоровье.

Для родителей разработаны рекомендации

«Чего нельзя и что можно делать для поддержания интереса детей к экспериментированию»

«Опыты в домашних условиях»

Проведены консультации:

Опытно-экспериментальная деятельность в жизни старших дошкольников

«Почему дошкольнику полезно быть исследователем»,

Родительское собрание «Роль семьи в развитии интереса к опытно-экспериментальной деятельности дошкольников». На родительском собрании были предложены игры активизирующие мыслительную деятельность, проблемные ситуации для разрешения их в семье.

С помощью презентации знакомим родителей с разными темами исследовательских работ.

Разработаны шпаргалки для родителей: «Роль детского проектирования в развитии мыслительной активности»; «Чего нельзя и что нужно делать для поддержания интереса детей к экспериментированию», «Как помочь маленькому исследователю».

Постоянно действует рубрика в родительском уголке «Поэкспериментируем!».

По рекомендации воспитателей и по собственной инициативе родители проводят с детьми эксперименты дома, предоставляют детям литературу, материалы для самостоятельного исследования, оказывают помощь воспитателю в создании и обогащении предметно-развивающей среды группы. Большой популярностью и у детей и у родителей пользуются тематические выставки фотографий «Исследую дома», «Моя семья в лесу», «Наши домашние питомцы» и др

С детьми:

В нашем детском саду традиционно присутствуют занятия (НОД) по ознакомлению с окружающим. Они строятся в форме партнерской деятельности взрослого с детьми, развертывающейся как исследование вещей и явлений окружающего мира, доступное и привлекательное для детей, где последние получают возможность проявить собственную исследовательскую активность.

Тогда мы сочли необходимым, включить в данное направление метод проектов, т.к. он охватывает весь педагогический процесс, основанный на взаимодействии педагога – ребенка – родителя, способствует взаимодействию с окружающей средой, поэтапной практической деятельности по достижению поставленной цели.

Именно этот возраст характеризуется более устойчивым вниманием, наблюдательностью, способностью к началам анализа, синтеза, самооценке, а также стремлением к совместной деятельности (целой группой, в парах или тройках).

Представляемая система работы может быть использована практически на всех занятиях, где можно создать условия для активного, самостоятельного исследования самых разных тем и проблем.

Во время проведения занятий дети должны получать только положительные эмоции, удовлетворение и чувство самоуважения от достигнутых результатов. Следовательно, нужен особый подход к обучению, который построен на основе естественного стремления ребенка к самостоятельному изучению окружающего. Это – исследовательское обучение, так как оно направлено на развитие у ребенка умений и навыков научного поиска, на воспитание истинного творца. А это значит, что исследовательская деятельность должна быть свободной, практически нерегламентированной какими-либо внешними установками или временем.

Педагог увлекает воспитанников в совместный умственный поиск, оказывает им помощь в форме указаний, разъяснений, вопросов. Познавательная деятельность сопровождается беседой. Воспитатель ставит вопросы, которые побуждают детей на основе наблюдений, ранее приобретенных знаний сравнивать, сопоставлять отдельные факты, а затем путем рассуждений приходиться к выводам. Дети свободно высказывают свои мысли, сомнения, следят за ответами товарищей, соглашаются или спорят. Для решения проблемной ситуации, взрослый предлагает детям такие вопросы и задания, чтобы вывод рождался как бы сам собой. Тем самым создаёт условия, когда дети активно включаются в поисковую деятельность, а не просто усваивают материал в готовом виде и т.д..

На занятиях познавательного цикла, в совместной деятельности используются доступные и интересные дошкольникам «типы исследований»: опыты (экспериментирование); наблюдения; коллекционирование (классификационная работа); путешествие по карте.

Для организации самостоятельной познавательной деятельности детей в условиях развивающей среды особую значимость имеют приемы, стимулирующие развитие их познавательной активности.

Рассмотрим несколько примеров:

- Наличие модели последовательности деятельности помогает детям самостоятельно провести опыты, проверить свои предположения, почувствовать себя исследователями.

- Проблемная ситуация;
- «Чудесная коробка» с предметами
- Совместное начинание

Совместная деятельность наиболее привлекательная для нас форма организации работы с детьми в опытно -экспериментальной деятельности.

Позитивные моменты:

- закрепление ранее полученного (усвоенного) материала;
- продолжение работы по расширению представлений о предметах и явлениях;
- свобода действий, как для взрослого, так и для детей (возможность отойти от намеченного плана);

- роль педагога носит гибкий характер (ведущий, партнер);

- в процессе экспериментальной деятельности дети получают возможность удовлетворить присущую им любознательность (почему, как, зачем, а что будет, если), почувствовать себя учеными, исследователями, первооткрывателями. Очень важно в процессе работы задействовать все органы чувств (не только видеть и слышать, но и нюхать, трогать, и даже пробовать на вкус (если это возможно и безопасно)).

Совместную деятельность вне занятий с детьми старшего возраста организовываем 1 раз в неделю по 15-20 минут.

Работа проводится с небольшими группами с учетом уровня развития и познавательных интересов детей.

Методика проведения опытов и экспериментов.

Подготовка к проведению запланированных наблюдений и экспериментов начинается с определения текущих дидактических задач. Затем педагог выбирает объект, с которым знакомится заранее – и на практике, и по литературе. Одновременно осваивает технику экспериментирования, если она не знакома педагогу.

Предлагая детям поставить опыт, педагог сообщает им цель или задачу таким образом, чтобы дети сами определили, что им нужно сделать.

Дается время на обдумывание, и затем педагог привлекает детей к обсуждению методики и хода эксперимента.

В процессе работы необходимо поощрять детей, ищущих собственные способы решения задачи, варьирующих ход эксперимента и экспериментальные действия. В то же время не выпускать из поля зрения тех, кто работает медленно, по какой-то причине отстает и теряет основную мысль.

Заключительным этапом эксперимента является подведение итогов и формулирование выводов.

Выводы можно делать в словесной форме, а можно использовать графическое фиксирование результатов, т.е оформлять в рисунках, схемах.

Решение задач можно осуществлять в 2 вариантах:

- дети проводят эксперимент, не зная его результата, и таким образом приобретают новые знания;
- дети вначале предсказывают вариант, а затем проверю, правильно ли они мыслили.

Продолжительность эксперимента определяется многими факторами:

- Особенности изучаемого явления,
- Наличием свободного времени,
- Состоянием детей, их отношением к данному виду деятельности.
- Если дети устали, занятие прекращаем заранее задуманного срока, если же, наоборот, интерес к работе велик, ее можно продолжить сверх запланированного времени.

Наблюдения и эксперименты классифицируются по разным принципам:

- Случайные эксперименты специальной подготовки не требуют. Они проводятся экспромтом в той ситуации, которая сложилась на тот момент, когда дети увидели что-то интересное в природе, в уголке природы или на участке. И для этого нам, взрослым, необходимо быть грамотными, самим обладать немалыми биологическими познаниями. В противном случае интереснейшие события пройдут мимо детей непонятыми, незамеченными. Отсюда следует, что подготовкой к случайным экспериментам является постоянное самообразование по всем разделам биологии, географии, земледелия.

Помимо запланированных и случайных экспериментов, возможно проведение экспериментов, которые служат ответом на вопрос ребенка. К проведению таких опытов привлекается либо тот ребенок, который задал вопрос, либо его товарищи.

Выслушав вопрос, педагог не отвечает на него, а советует ребенку самому установить истину, проведя несложное наблюдение: «А ты сам посмотри, будет ли воробей есть творог!»

Или: «Ребята, Коля спрашивает, нужно ли сегодня поливать цветы, как проверить?», «Ребята, Женя говорит, что под снегом травы нет, а Лена считает, что есть. Как это узнать?»

Детям старшей группы становятся доступными и двух – и трехчленные цепочки причинно-следственных связей, поэтому им чаще надо задавать вопрос «Почему?» И сами они в этом возрасте становятся почемучками: большинство вопросов начинается с этого слова.

Например, спрашивая у детей, почему на нашем участке не растет трава, мы можем получить следующую логическую цепочку:

«Раз мы бегаем по участку, почва стала твердой (1 звено), значит, растение не может раздвинуть ее своими корнями (2 звено).

- Сравнительные (позволяющие увидеть сходства и различия предметов и явлений)

Предлагаю вам провести небольшое сравнительное наблюдение двух распространенных комнатных растений – сансеvierии (щучий хвост) и сенполии (фиалки).

Закончите предложения:

У фиалки листья опушенные, а у щучьего хвоста...

Листья у фиалки меньше, а у щучьего хвоста...

Щучий хвост более теневынослив, чем...

Назовите сходства этих цветов:

- зеленые;
- цветут;
- требуют умеренного полива;
- размножаются делением куста или листовыми черенками.

Назовите различия:

- в размерах;
- в окраске листьев;

- в форме листьев;
- в форме и цвете цветов;
- в отношении к свету.

• Обобщающие наблюдения (эксперименты, в которых прослеживаются общие закономерности предметов и явлений, изученных ранее по отдельным этапам).

Опять же, предлагаем сравнить свойства самых распространенных объектов для наблюдений – это снег, вода и лед.

Мы предлагаем детям рассмотреть внимательно воду, снег и лед и рассказать, чем они схожи и чем отличаются;

Сравнить, что тяжелее (вода или лед, вода или снег, снег или лед);

Что произойдет, если их соединить (снег и лед растают);

Сравнить, как изменяются в соединении их свойства:

Воды и льда (вода остается прозрачной, становится холоднее, ее объем увеличивается, так как лед тает).

Воды и снега (вода теряет прозрачность, становится холоднее, ее объем увеличивается, снег изменяет объем).

Снега и льда (не взаимодействуют).

Как сделать лед непрозрачным? (измельчить его) и т.д

5.5. Преемственность ДООУ №1 и МБСОШ № 2

Детский сад и начальная школа - важные ступени непрерывного образования. Преемственность между ДООУ и школой - двусторонний процесс, в котором на дошкольной ступени образования сохраняется ценность школьного детства и формируются фундаментальные личностные качества ребёнка, которые служат основой успешности школьного обучения. В то же время школа, как преемник дошкольной ступени образования опирается на достижения ребёнка-дошкольника. Преемственность ДООУ № 1 и школа № 2 представляет собой взаимосвязь содержания воспитательно-образовательной работы, целей, задач, методов ее осуществления.

Отношения преемственности между ДООУ и школой закреплены в договоре, где обозначены основные аспекты деятельности: согласованность целей и задач дошкольного и начального школьного образования.

Цель преемственности ДООУ № 1 и МБСОШ № 2:

1. Создание благоприятных условий для быстрой адаптации детей к школе, воспитания и обучения детей, охраны и укрепления их здоровья; обеспечение их интеллектуального, физического и личного развития.
2. Совместная разработка и реализация моделей взаимодействия образовательных учреждений, обеспечивающих преемственность:

- в образовательных программах, передовых педагогических технологиях;
- формах и методах работы педагогов с детьми;
- осуществлении педагогического сотрудничества с родителями.

Ежегодно разрабатывается план преемственности ДООУ №1 и школой № 2, который включает в себя актуальные задачи и мероприятия по их реализации.

1. Выработка общей стратегии воспитания и обучения ребенка в ДООУ, семье и школе с учетом возрастных психологических особенностей.
2. Обеспечение психологического, нравственно-волевого развития ребенка, сформированности у него желания учиться и элементов учебной деятельности.
3. Оказание консультативной помощи родителям по подготовке дошкольников к школе.
4. Обеспечение сотрудничества педагогов и родителей.

Непрерывность дошкольного и начального школьного образования предполагает решение конкретных приоритетных задач на ступенях дошкольного и школьного образования.

Задачи непрерывного образования:

- на дошкольной ступени:

- приобщение детей к ценностям здорового образа жизни;
- обеспечение эмоционального благополучия каждого ребенка, развитие его положительного самоощущения;
- развитие инициативности, любознательности, произвольности, способности к творческому самовыражению;
- формирование различных знаний об окружающем мире, стимулирование коммуникативной, познавательной, игровой и другой активности детей в различных видах деятельности;
- развитие компетентности в сфере отношений к миру, к людям, к себе; включение детей в различные формы сотрудничества (с взрослыми и детьми разного возраста).

- на ступени начальной школы:

- осознанное принятие ценностей здорового образа жизни и регуляция своего поведения в соответствии с ними;
- готовность к активному взаимодействию с окружающим миром (эмоциональная, интеллектуальная, коммуникативная, деловая и др.);
- желание и умение учиться, готовность к образованию в основном звене школы и самообразованию;

- инициативность, самостоятельность, навыки сотрудничества в разных видах деятельности:

- совершенствование достижений дошкольного развития (на протяжении всего начального образования, специальная помощь по развитию сформированных в дошкольном детстве качеств, индивидуализации процесса обучения, особенно в случаях опережающего развития или отставания).

Алгоритм работы по преемственности ДОО №1 и МБСОШ №2:

1 этап - поступление ребенка в ДОО:

2 этап: подготовка ребенка к обучению.

Методическая работа:

- Проведение педагогических советов, круглых столов воспитателей и учителей начальных классов по проблемным вопросам воспитания и обучения детей.
 - Проведение открытых уроков и занятий в ДОО и школе.
 - Организация работы с детьми с ярко выраженными способностями.
 - Экскурсии детей подготовительных групп в школу.
 - Ведение диагностических карт на каждого ребенка с целью дальнейшего отслеживания роста и развития детей.
 - Выявление наиболее острых проблемных вопросов при обучении детей в ДОО и начальной школе (школьная незрелость, дезадаптация первоклассников в школе и т.д.)
 - Совместные праздники, развлечения, природоохранные акции воспитанников ДОО и учащихся начальных классов
- На втором этапе задействованы: воспитатели, учителя начальных классов, педагог-психолог, медицинская сестра и т. д.

3 этап – плавный переход из ДОО в школу.

- Педагогическая и психологическая диагностика детей подготовительных групп.
- Составление характеристик на выпускников ДОО.
- Дальнейшее отслеживание адаптации детей в первом классе, оказание психологической и педагогической помощи детям и родителям.

Ожидаемые результаты:

Такая целенаправленная работа по подготовке детей к школе должна способствовать:

- Созданию и совершенствованию благоприятных условий для обеспечения:
 - личностного развития ребенка;
 - укрепления психического и физического здоровья;
 - целостного восприятия картины окружающего мира;
 - формирования социально-нравственных норм и готовности к школьному обучению;
 - преодоления разноуровневой подготовки.
- Созданию единой системы диагностических методик за достигнутым уровнем развития детей и дальнейшего прогнозирования его развития.
- Совершенствованию форм организации учебно-воспитательного процесса и методов обучения в ДОО и начальной школе.
- Обеспечению более успешной адаптации детей к обучению в начальных классах, сохранению желания дошкольников учиться и развиваться
- Для педагогов организация работы по дошкольному образованию дает возможность лучше понять детей и выстроить свою работу в соответствии с их развитием.

5.6. Взаимодействие ДООУ №1 с социумом.

В реализации образовательной программы с использованием сетевой формы наряду с организациями, осуществляющими образовательную деятельность, участвуют научные, медицинские, культурные, физкультурно-спортивные и иные организации, обладающие ресурсами, необходимыми для осуществления видов учебной деятельности, предусмотренных соответствующей образовательной программой.

Использование сетевой формы реализации образовательной программы осуществляется на основании договора между организациями.

Развитие социальных связей дошкольного образовательного учреждения с культурными и научными центрами дает дополнительный импульс для духовного развития и обогащения личности ребенка с первых лет жизни. Одновременно этот процесс способствует росту профессионального мастерства всех специалистов детского сада, работающих с детьми, поднимает статус учреждения, указывает на особую роль его социальных связей в развитии каждой личности и тех взрослых, которые входят в ближайшее окружение ребенка. Что в конечном итоге ведет к повышению качества дошкольного образования. Социальными партнерами в воспитании и развитии детей стали:

Учреждения города	Задачи, решаемые в совместной работе. План действий	Сроки
Смоленский областной институт развития образования	Курсы повышения квалификации, участие в смотрах, семинарах, конференциях, обмен опытом, посещение выставок	По плану ИРО, график повышения квалификации ДООУ.
Смоленский педагогический колледж	Учёба на заочном отделении «Дошкольное воспитание».	По плану
Ресурсные центры на базе города Вязьмы	Проведение методических объединений, консультации, методические встречи, обмен опытом	В теч. уч. года
Театральные коллективы города Вязьмы	Показ театрализованных постановок на базе ДООУ	В течение года
Пожарная часть	Экскурсии, встречи с работниками пожарной части, консультации, инструктажи с педагогами, Дни безопасности, тренировки по эвакуации.	В течение года
ГИБДД	Проведение бесед с детьми по правилам дорожного движения, участие в выставках, смотрах-конкурсах	В течение года
Дом детского творчества	Совместные акции, выставки детских работ.	В течение года
Школа искусств им. Даргомыжского	1. Заключение договора о взаимосотрудничестве. 2. Приобщение детей к национальной музыкальной культуре, знакомство с произведениями классической и народной музыки: - концерты учащихся музыкальной школы в детском саду; - лекции учащихся и педагогов музыкальной школы по ознакомлению с классиками детской музыки; 2. Развитие представлений о различных жанрах музыкального искусства. Знакомство с музыкальными инструментами:	Август Ноябрь – апрель

	<p>- краткие сведения о различных жанрах музыки и особенностях разных музыкальных инструментов (труба, фортепьяно, аккордеон, флейта, шумовые и ударные инструменты)</p> <p>3. Привлечение дошкольников в музыкальную школу для дальнейшего обучения:</p> <p>- беседы с родителями и детьми подготовительной группы об условиях приема в музыкальную школу.</p> <p>4. Работа ДОУ:</p> <p>- Экскурсия в музыкальную школу</p> <p>- Концерт детей ДОУ для учащихся музыкальной школы «Творческий концерт»</p>	<p>Ноябрь – апрель</p> <p>Май</p> <p>Сентябрь – ноябрь</p>
Дворец культуры	<p>1. Составление договора о сотрудничестве</p> <p>2. Знакомство детей со сценой, зрительным залом, занавесом, гримерной:</p> <p>- Экскурсия подготовительной группы в Дом культуры для ознакомления со студиями и кружками</p> <p>3. Приобщение детей к театральному искусству:</p> <p>- посещение детьми ДОУ концертов, творческих отчетов студий ДК, поселковые праздники.</p> <p>4. Привлечение дошкольников в развивающие кружки и студии Дома культуры</p> <p>- запись детей старшей и подготовительной групп в художественную студию, танцевальный кружок, восточные танцы, кружок бально-спортивного танца с согласия родителей.</p>	<p>Август</p> <p>Сентябрь</p> <p>По плану ДК</p> <p>Сентябрь</p>
Детская библиотека	<p>1. Составление договора на взаимосодействие.</p> <p>2. Приобщение детей к культуре чтения художественной литературы и бережного отношения к книжному фонду библиотеки:</p> <p>- экскурсии</p> <p>- беседы</p> <p>- проведение литературных праздников в детской библиотеке, посвященных детским писателям, детским произведениям и персонажам произведений.</p> <p>3. Расширение кругозора дошкольников о жанрах литературы, авторских произведениях и русского народного фольклора через совместные праздники, викторины, театрализованные постановки, просмотр мультфильмов, выставки детского творчества.</p>	<p>Август</p> <p>По календарю знаменательных событий и памятных дат</p> <p>4 неделя марта – неделя детской книги,</p> <p>по календарю знаменательных событий и памятных дат</p>

Краеведческий музей школы №2	<p>1. Воспитание уважения к труду работников воинской части, к труду своих родителей:</p> <ul style="list-style-type: none"> - цикл занятий на занятиях по краеведению «Природа Вяземского края» - семейные презентации «Профессии наших родителей» - семейные презентации «Моя родословная» <p>2. Знакомить детей с историей родного края,</p> <ul style="list-style-type: none"> - занятия по краеведению; - материалы зала краеведения ДОУ; - материалы музея 	<p>В течение года по плану краеведения ДОУ</p> <p>В течение года по плану ДОУ</p>
МБСОШ № 2	<p>1. Воспитывать желание дошкольников учиться в школе, знакомить с правилами поведения школьников в школе:</p> <ul style="list-style-type: none"> - познавательные беседы с детьми; - экскурсия в школу детей старших и подготовительных групп - наблюдение урока в школе - встречи с первоклассниками – выпускниками ДОУ; - просмотр открытых занятий в 1 классах, педсовет по преемственности обучения в ДОУ и школы. <p>2. Создавать преемственность в воспитательно – образовательной работе школы и ДОУ.</p>	<p>В течение года. Октябрь</p> <p>Октябрь Осенние каникулы.</p> <p>Ноябрь</p> <p>Постоянно</p>
Население Организация консультативного пункта	<p>1. Работа консультативного пункта для неорганизованных детей.</p> <ul style="list-style-type: none"> - проведение консультаций заместителем заведующей, общественным инспектором по охране прав детства, старшей медицинской сестрой, музыкальным руководителями, инструктором по ФК, педагогом психологом, учителями-логопедами. - дополнительная информированность и просвещенность родителей о работе ДОУ через Интернет - сайт: Привлечь родителей и население к участию в работе сайта. 	<p>Постоянно в течение года</p>

Организация социокультурной связи между детским садом и этими учреждениями позволяет использовать максимум возможностей для развития интересов детей и их индивидуальных возможностей, решать многие образовательные задачи, тем самым повышая качество образовательных услуг и уровень реализации образовательных стандартов дошкольного образования.

Основными принципами сотрудничества являются:

- Установление интересов каждого из партнера.
- Совместное формирование целей и задач деятельности в интересах гармоничного развития ребенка.
- Осознание своей роли, статуса в обществе, оценка своих возможностей по решению проблем.
- Выработка четких правил действий в процессе сотрудничества.
- Значимость социального партнерства для каждой из сторон.

Условиями эффективного взаимодействия ДОУ с социальными партнерами выступают:

- Открытость ДОУ.
- Установление доверительных и деловых контактов.
- Использование образовательного и творческого потенциала социума.

- Реализация активных форм и методов общения.

Приоритетным направлением сотрудничества является: создание условий для полноценного проживания ребенком дошкольного детства; сохранение и укрепление здоровья детей, формирование основ базовой культуры личности, творческого потенциала воспитанников; подготовка ребенка к жизни в современном обществе.

Основные формы организации социального партнерства:

- Совместные мероприятия, направленные на сохранение и укрепление здоровья, формирования здорового образа жизни: «День здоровья», спортивные праздники, конкурс знатоков правил дорожного движения, участие в конкурсе «Я – пешеход» и т.д.

- Коллективно-творческие мероприятия: участие в выставках детского творчества, в различных конкурсах.

- Информационно-просветительские мероприятия: проведение мероприятий с родителями с привлечением специалистов ГИБДД, культуры, здравоохранения, трансляция положительного имиджа ДОУ через средства массовой информации.

- Организация кружковой и секционной работы вне ДОУ. Эта форма социального партнерства способствует решению проблемы организации работы с одаренными детьми, развитию их творческого потенциала.

Взаимодействие с социальными партнерами создает благоприятные возможности для обогащения деятельности в ДОУ расширяет спектр возможностей по осуществлению сотрудничества с социокультурными учреждениями в рамках разностороннего развития воспитанников.

5.7. Совместная деятельность по развитию творческих способностей детей.

В рамках образовательной программы и в соответствии с уставными целями и задачами, отбирая содержание работы кружков, педагогический коллектив ориентировался на требования педагогической целесообразности организации детей. Прежде всего, это обеспечение права и возможности каждой личности на удовлетворение культурно-образовательных потребностей в соответствии с индивидуальными ценностными ориентациями.

Цель: реализация совместной деятельности воспитателей по реализации образовательных маршрутов способствует всестороннему развитию ребенка-дошкольника, раскрытию его творческих возможностей и способностей. Свободный выбор ребенком вида деятельности раскрывает социально значимые качества личности: активность, инициативность, самостоятельность, ответственность.

Индивидуальный образовательный маршрут	программа	Возрастная группа
Социально-коммуникативное развитие	Социально-педагогической помощи адаптации к обучению в школе	подготовительная к школе группа
Художественно-эстетическое развитие	Обучение дошкольников нетрадиционным способам изодетельности	старшая группа
Речевое развитие	Обучение театральному искусству	подготовительная группа, старшая группа
Познавательное развитие	Экологическое воспитание	логопедические группы
Художественно-эстетическое развитие	обучение изготовлению поделок из бросового материала	подготовительная группа

Дополнительные образовательные услуги

Оказание дополнительных образовательных услуг осуществляется в рамках интеграции основного и дополнительного образования детей в условиях ДОУ.

Цель: сохранение государственных гарантий в доступности и бесплатности, повышение эффективности системы дополнительного образования детей при создании условий для их саморазвития, организации активной жизнедеятельности; обеспечение комфортного самочувствия каждого ребенка в детском сообществе и успешной социализации в соответствии с ФГОС ДО.

Задачи интеграции основного и дополнительного образования:

- обеспечение равных возможностей для полноценного развития каждого ребенка в период дошкольного детства;
- охрана и укрепление физического и психического здоровья детей, в том числе формирование основ здорового образа жизни, психологического здоровья, эмоционального благополучия;
- формирование интересов и действий ребенка в различных видах деятельности; формирование предпосылок к деятельности, в том числе учебной;
- формирование инициативности, самостоятельности и ответственности ребенка на основе развития способностей детей.

Принципы (ФГОС ДО), способствующие реализации задач

- полноценное проживание ребенком всех этапов детства (раннего и дошкольного возраста);
- построение образовательной деятельности на основе индивидуальных особенностей каждого ребенка, при котором сам ребенок активно выбирает содержание своего образования, становится его субъектом;
- поддержка инициативы детей в различных видах деятельности, обогащение (амплификация) детского развития,
- развивающее образование
- интеграция образовательных областей в соответствии с возрастными особенностями детей, ориентированностью на целостное развитие ребенка и дошкольной группы,
- объединение обучения и воспитания в целостный образовательный процесс на основе духовно-нравственных и социокультурных ценностей.

Интеграция основного и дополнительного образования по ОП реализуется на основе индивидуального, лично-ориентированного, социокультурного и социально-педагогического подходов. Соответствующий подход к их проектированию и реализации на практике – блочно-модульный. В качестве блоков выступают группы задач, в качестве обучающих модулей – образовательные области: «Социально-коммуникативное развитие», «Познавательное развитие», «Речевое развитие», «Художественно-эстетическое развитие», «Физическое развитие».

Содержание образовательных областей через интеграцию основного и дополнительного образования в рамках основной части образовательной программы детского сада отражается в

дополнительных образовательных программах дошкольного образования. Они представляют собой разновидности образовательных программ дополнительного образования, включаются в

обеспечение образовательных областей образовательной программы ДООУ. Иначе говоря, они осуществляются педагогами ДООУ, которые сами и разработали свои авторские программы, прошли рецензию, согласно которой авторские программы дополнительного образования соответствуют образовательному минимуму, приняты на педсовете и рекомендованы к работе.

Порядок организации и осуществления образовательной деятельности по дополнительным образовательным программам согласован с родителями (законными представителями) воспитанников. Родители ознакомлены с программой дополнительного образования, написали заявление с просьбой включить ребенка в кружок дополнительного образования по определенной образовательной программе.

Дополнительные образовательные услуги ДООУ делятся:

— на *оздоровительные* — направленные на охрану и укрепление здоровья детей. Согласно «Рекомендациям по организации работы дошкольных учреждений разных типов в соответствии с временным положением о дошкольном учреждении в РФ» Р.Б. Стеркиной и О.М. Князевой, сюда входят занятия аэробикой

— *медицинские* — профилактические и лечебные мероприятия и процедуры (в том числе коррекция физического развития). Данная сфера интересует родителей детей с ослабленным здоровьем, часто болеющих, а также имеющих те или иные проблемы в психофизическом развитии. Детям предлагается медицинская помощь, ЛФК и массаж, дыхательная гимнастика, ингаляции, физиотерапевтические процедуры (под руководством медицинских работников)

— *развивающие* — различные формы и методы специального обучения (в том числе коррекция психического развития). Родителей воспитанников ДООУ привлекают такие услуги, как занятия по развитию изобразительного творчества детей, занятия в музыкально-театральной студии, в кружках по экологическому, духовно-нравственному воспитанию на основе православных традиций, познавательному развитию.

6. Способы и направления поддержки детской инициативы

Детская инициатива проявляется в свободной самостоятельной деятельности детей по выбору и интересам. Возможность играть, рисовать, конструировать, сочинять и пр. в соответствии с собственными интересами является важнейшим источником эмоционального благополучия ребенка в детском саду. Самостоятельная деятельность детей протекает преимущественно в утренний отрезок времени и во второй половине дня.

Все виды деятельности ребенка в детском саду могут осуществляться в форме самостоятельной инициативной деятельности:

- самостоятельные сюжетно-ролевые, режиссерские и театрализованные игры;
- развивающие и логические игры;
- музыкальные игры и импровизации;

- речевые игры, игры с буквами, звуками и слогами;
- самостоятельная деятельность в книжном уголке;
- самостоятельная изобразительная и конструктивная деятельность по выбору детей;
- самостоятельные опыты и эксперименты и др.

В развитие детской инициативы и самостоятельности воспитателю важно соблюдать ряд общих требований:

- развивать активный интерес детей к окружающему миру, стремлению к получению новых знаний и умений;
- создавать разнообразные условия и ситуации, побуждающие детей к активному применению знаний, умений, способов деятельности в личном опыте;
- постоянно расширять область задач, которые дети решают самостоятельно. Постепенно выдвигать перед детьми более сложные задачи, требующие сообразительности, творчества, поиска новых подходов, поощрять детскую инициативу;
- тренировать волю детей, поддерживать желание преодолевать трудности, доводить начатое дело до конца;
- ориентировать дошкольников на получение хорошего результата. Необходимо своевременно обратить особое внимание на детей, постоянно проявляющие небрежность, торопливость, равнодушие к результату, склонных не завершать работу;
- «дозировать» помощь детям. Если ситуация подобна той, в которой ребенок действовал раньше, но его сдерживает новизна обстановки, достаточно просто намекнуть, посоветовать вспомнить, как он действовал в аналогичном случае.
- поддерживать у детей чувство гордости и радости от успешных самостоятельных действий, подчеркивать рост возможностей и достижений каждого ребенка, побуждать к проявлению инициативы и творчества.

Младшая группа

В младшем дошкольном возрасте начинает активно проявляться потребность в познавательном общении со взрослыми, о чем свидетельствуют многочисленные вопросы, которые задают дети. Воспитатель поощряет познавательную активность каждого ребенка, развивает стремление к наблюдению, сравнению, обследованию свойств и качеств предметов. Следует проявлять внимание к вопросам детей, побуждать и поощрять их познавательную активность, создавая ситуации самостоятельного поиска решения возникающих проблем.

Воспитатель показывает детям пример доброго отношения к окружающим; как утешить обиженного, угостить, обрадовать, помочь. Он помогает малышам увидеть в мимике и жестах проявление яркого эмоционального состояния людей. Своим одобрением и примером воспитатель поддерживает стремление к положительным поступкам, способствует становлению положительной самооценки, которой ребенок начинает дорожить.

Младшие дошкольники – это в первую очередь «деятели», а не наблюдатели. Опыт активной разнообразной деятельности составляет важнейшие условия их развития. Поэтому пребывание ребенка в детском саду организуется так, чтобы он получил возможность участвовать в разнообразных делах: играх, двигательных упражнениях, в действиях по обследованию свойств и качеств предметов и их использованию, в рисовании, лепке, речевом общении, в творчестве (имитации, подражании образам животных, танцевальной импровизации и т.п.).

Средняя группа

Ребенок пятого года жизни отличается высокой активностью. Это создает новые возможности для развития самостоятельности во всех сферах его жизни. Развитию самостоятельности познанию способствует освоение детьми системы разнообразных обследовательских действий, приемов простейшего анализа, сравнения, умения наблюдать. Воспитатель специально насыщает жизнь детей проблемными практическими и познавательными ситуациями, в которых детям необходимо самостоятельно применить освоенные приемы (определить, влажные или сухой песок, годиться ли он для постройки; отобрать брусочки такой ширины, чтобы по ним одновременно проезжали 2 или 3 машины и пр.). В своих познавательных интересах ребенок средней группы начинает выходить за рамки конкретной ситуации. Возраст «почемучек» проявляется в многочисленных вопросах детей к воспитателю: «Почему?», «Зачем?», «Для чего?». Развивающееся мышление ребенка, способность устанавливать простейшие связи и отношения между объектами пробуждают широкий интерес к окружающему миру. Нередко ребенок многократно обращается к воспитателю с одними и теми же вопросами, чтобы докопаться до волнующей его истины, и от воспитателя требуется большое терпение, чтобы снова и снова давать ответы. Доброжелательная, заинтересованное отношение воспитателя к детским вопросам и проблемам, готовность «на равных» обсуждать их помогает, с одной стороны, поддерживать и направить детскую познавательную активность в нужное русло, с другой – укрепляет доверие дошкольников к взрослому.

В свободной деятельности дети по желанию выбирают интересные занятия в организованных в группе центрах активности. Это – центры игры, театрализации, искусства, науки, строительства, двигательной деятельности. Во время занятий и в свободной детской деятельности воспитатель создает различные ситуации, побуждающие детей проявить инициативу, активность, совместно найти правильное решение проблемы (примеры таких ситуаций приведены в конкретных разделах данного пособия). По мере того как дети учатся решать возникающие перед ними задачи, у них развивается самостоятельность и уверенность в себе. Дети испытывают большое удовлетворение, когда им удается выполнить без помощи взрослого действия, которые еще совсем недавно их затрудняли. Эти маленькие победы воспитатель всегда высоко оценивает.

Много внимания уделяется развитию творческих способностей детей – в игре, в изобразительной, музыкальной, театральной- исполнительской деятельности. Внимательное, заботливое отношение воспитателя к детям, умение поддерживать их познавательную активность и развить самостоятельность, организация разнообразной деятельности составляют основу правильного воспитания и полноценного развития детей в средней группе детского сада. Важно, чтобы у ребенка всегда была возможность выбора игры, а для этого набор игр должен быть достаточно разнообразным и постоянно меняющимся (смена части игр примерно один раз в 2 месяца).

В средней группе активно развивается детская самостоятельность. Постепенно совершенствуются умения дошкольников самостоятельно действовать по собственному замыслу. Сначала эти замыслы не отличаются устойчивостью и легко меняются под влиянием внешних обстоятельств. Поэтому воспитателю необходимо развивать целенаправленность действий, помогать детям устанавливать связь между целью деятельности и ее результатом, учить находить и исправлять ошибки. Помощниками в этом могут стать картинки, фотографии, модели, наглядно, «по шагам» демонстрирующие детям очередность

выполнения действий от постановки цели к результату. Это может быть последовательность процесса создания постройки, выполнения аппликации, бытового труда и пр.

Старшая и подготовительная группа.

Переход в старшую, и, особенно, в подготовительную группу связан с изменением статуса дошкольников в детском саду.

Опираясь на характерную для старших дошкольников потребность в самоутверждении и признании со стороны взрослых, воспитатель обеспечивает условия для развития детской самостоятельности, инициативы, творчества. Он постоянно создает ситуации, побуждающие детей активно применять свои знания и умения, ставит перед ними все более сложные задачи, развивает волю, поддерживает желание преодолевать трудности, доводить начатое дело до конца, нацеливает на поиск новых, творческих решений.

Воспитатель придерживается следующих правил. Не нужно при первых же затруднениях спешить на помощь ребенку, полезнее побуждать его к самостоятельному решению; если же без помощи не обойтись, вначале эта помощь должна быть минимальной: лучше дать совет, задать наводящие вопросы, активизировать имеющиеся у ребенка прошлый опыт. Всегда необходимо предоставлять детям возможность самостоятельного решения поставленных задач, нацеливать их на поиск нескольких вариантов решения одной задачи, поддерживать детскую инициативу и творчество, показывать детям рост их достижений, вызывать у них чувство радости и гордости от успешных самостоятельных, инициативных действий.

Проявление подобных особенностей в поведении должно стать для близких взрослых сигналом к перемене стиля общения с ребенком. Надо относиться к нему с большим вниманием, уважением, доверием, активно поддерживать стремление к самостоятельности. Старшие дошкольники очень чувствительны к оценкам взрослых. Они остро переживают, если взрослых выражает сомнение в их самостоятельности, ограничивает свободу. Необходимо поддерживать в детях ощущение своего взросления, вселять уверенность в своих силах.

Развитию самостоятельности способствует освоение детьми универсальных умений: поставить цель (или принять ее от воспитателя), обдумать путь к ее достижению, осуществить свой замысел, оценить полученный результат с позиции цели. Задача развития данных умений ставится воспитателем в разных видах деятельности. При этом воспитатель использует средства, помогающие дошкольникам планомерно и самостоятельно осуществлять свой замысел: опорные схемы, наглядные модели, пооперационные карты.

Высшей формой самостоятельности детей является творчество. Задача воспитателя – развивать интерес к творчеству. Этому способствует создание творческих ситуаций в игровой, театральной, художественно-изобразительной деятельности, в ручном труде, словесное творчество. Все это – обязательные элементы образа жизни старших дошкольников в детском саду. Именно в увлекательной творческой деятельности перед дошкольником возникает проблема самостоятельного определения замысла, способов и формы его воплощения.

В группе постоянно появляются предметы, побуждающие дошкольников к проявлению интеллектуальной активности. Это могут быть новые игры и материалы таинственные игры-схемы, детали каких-то устройств, сломанные игрушки, нуждающиеся в починке, зашифрованные записи, посылки из космоса и т.п. Разгадывая загадки, заключенные в таких предметах, дети испытывают радость открытия и познания. «Почему это так происходит?», «Что будет, если...?», «Как это изменить, чтобы...?», «Из чего мы это можем сделать?», «Можно ли найти другое решение?», «Как нам об этом узнать?» - подобные вопросы постоянно присутствуют в общении воспитателя со старшими

дошкольниками. Периодически в «сундучке сюрпризов» появляются новые, незнакомые детям объекты, пробуждающие их любознательность. Это могут быть «посылки из космоса», таинственные письма с увлекательными заданиями, схемами, ребусами, детали технических устройств, зашифрованные записи и пр. разгадывая загадки, заключенные в новых объектах, дети учатся рассуждать, анализировать, отстаивать свою точку зрения, строить предположения, испытывают радость открытия и познания.

Особо подчеркивает воспитатель роль книги как источника новых знаний. Он показывает детям, как из книги можно получить ответы на самые интересные и сложные вопросы. В «трудных» случаях воспитатель специально обращается к книгам, вместе с детьми находит в книгах решение проблем. Хорошо иллюстрированная книга становится источником новых интересов дошкольников и пробуждает в них стремление к овладению чтением.

Для развития детской инициативы и творчества воспитатель проводит отдельные дни необычно – как «День космических путешествий», «День волшебных превращений», «День лесных обитателей». В такие дни виды деятельности и режимные процессы организуются в соответствии с выбранным тематическим замыслом и принятыми ролями: «космонавты» готовят космический корабль, снаряжение, готовят космический завтрак, расшифровывают послания инопланетян, отправляются в путешествие по незнакомой планете и пр. В общей игровой, интересной, совместной деятельности решаются многие важные образовательные задачи.

Программа обеспечивает полноценное развитие личности детей во всех основных образовательных областях, а именно: в сферах социально-коммуникативного, познавательного, речевого, художественно-эстетического и физического развития личности детей на фоне их эмоционального благополучия и положительного отношения к миру, к себе и к другим людям. Указанные требования направлены на создание социальной ситуации развития для участников образовательных отношений, включая создание образовательной среды, которая:

- 1) гарантирует охрану и укрепление физического и психического здоровья детей;
- 2) обеспечивает эмоциональное благополучие детей;
- 3) способствует профессиональному развитию педагогических работников;
- 4) создает условия для развивающего вариативного дошкольного образования;
- 5) обеспечивает открытость дошкольного образования;
- 6) создает условия для участия родителей (законных представителей) в образовательной деятельности.

Психолого-педагогические условия реализации программы:

- 1) уважение взрослых к человеческому достоинству детей, формирование и поддержка их положительной самооценки, уверенности в собственных возможностях и способностях;
- 2) использование в образовательной деятельности форм и методов работы с детьми, соответствующих их возрастным и индивидуальным особенностям (недопустимость как искусственного ускорения, так и искусственного замедления развития детей);
- 3) построение образовательной деятельности на основе взаимодействия взрослых с детьми, ориентированного на интересы и возможности каждого ребенка и учитывающего социальную ситуацию его развития;
- 4) поддержка взрослыми положительного, доброжелательного отношения детей друг к другу и взаимодействия детей друг с другом в разных видах деятельности;
- 5) поддержка инициативы и самостоятельности детей в специфических для них видах деятельности;
- 6) возможность выбора детьми материалов, видов активности, участников совместной деятельности и общения;
- 7) защита детей от всех форм физического и психического насилия;

Условия, необходимые для создания социальной ситуации развития детей, соответствующей специфике дошкольного возраста, предполагают:

1) обеспечение эмоционального благополучия через:

- непосредственное общение с каждым ребенком;
- уважительное отношение к каждому ребенку, к его чувствам и потребностям;

2) поддержку индивидуальности и инициативы детей через:

- создание условий для свободного выбора детьми деятельности, участников совместной деятельности;
- создание условий для принятия детьми решений, выражения своих чувств и мыслей;
- недирективную помощь детям, поддержку детской инициативы и самостоятельности в разных видах деятельности (игровой, исследовательской, проектной, познавательной и т.д.);

3) установление правил взаимодействия в разных ситуациях:

- создание условий для позитивных, доброжелательных отношений между детьми, в том числе принадлежащими к разным национально-культурным, религиозным общностям и социальным слоям, а также имеющими различные (в том числе ограниченные) возможности здоровья;
- развитие коммуникативных способностей детей, позволяющих разрешать конфликтные ситуации со сверстниками;
- развитие умения детей работать в группе сверстников;

4) построение вариативного развивающего образования, ориентированного на уровень развития, проявляющийся у ребенка в совместной деятельности со взрослым и более опытными сверстниками, но не актуализирующийся в его индивидуальной деятельности (далее - зона ближайшего развития каждого ребенка), через:

- создание условий для овладения культурными средствами деятельности;
- организацию видов деятельности, способствующих развитию мышления, речи, общения, воображения и детского творчества, личностного, физического и художественно-эстетического развития детей;
- поддержку спонтанной игры детей, ее обогащение, обеспечение игрового времени и пространства;
- оценку индивидуального развития детей;

5) взаимодействие с родителями (законными представителями) по вопросам образования ребенка, непосредственного вовлечения их в образовательную деятельность, в том числе посредством создания образовательных проектов совместно с семьей на основе выявления потребностей и поддержки образовательных инициатив семей

7. Особенности взаимодействия педагогического коллектива с семьями воспитанников

Цель: создание в детском саду необходимых условий для развития ответственных и взаимозависимых отношений с семьями воспитанников по вопросам образования ребенка, обеспечивающих целостное развитие личности дошкольника

Задачи:

- формирование педагогического потенциала родителей (законных представителей) через вовлечение в образовательный процесс, активное участие в жизни ДОУ, поддержку партнерских отношений, повышение компетентности родителей в области воспитания
- создание образовательных проектов совместно с семьей на основе выявления потребностей и поддержки образовательных инициатив семьи

Для решения глобальных задач выделяем подробные задачи:

- изучение отношения педагогов и родителей к различным вопросам воспитания, обучения, развития детей, условий организации разнообразной деятельности в детском саду и семье;
- знакомство педагогов и родителей с лучшим опытом воспитания: в детском саду и семье, а также с трудностями, возникающими в семейном и общественном воспитании дошкольников;
- информирование друг друга об актуальных задачах воспитания и обучения детей и о возможностях детского сада и семьи в решении данных задач
- создание в детском саду условий для разнообразного по содержанию и формам сотрудничества, способствующего развитию конструктивного взаимодействия педагогов и родителей с детьми;
- привлечение семей воспитанников к участию в совместных с педагогами мероприятиях, организуемых в районе (городе, области);
- поощрение родителей за внимательное отношение к разнообразным стремлениям и потребностям ребенка, создание необходимых условий для их удовлетворения в семье.

Основные направления взаимодействия с семьей

Знакомство с семьей: встречи-знакомства, посещение семей, анкетирование.

Информирование родителей о ходе образовательного процесса: дни открытых дверей, индивидуальные и групповые консультации, родительские собрания, оформление информационных стендов, организация выставок детского творчества, приглашение родителей на детские концерты, праздники и спектакли, создание памяток, выпуск газеты, оформление стенда «Дружная семья», стенгазет и фоторепортажей.

Образование родителей: лекции, семинары, семинары-практикумы, проведение мастер-классов, тренингов, семейных клубов, создание библиотеки.

Вовлечение родителей в образовательный процесс, совместная деятельность: привлечение родителей к организации театральных постановок, конкурсов, тематических гостиных, концертов, прогулок, экскурсий, акций, к участию в детской поисково-исследовательской и проектной деятельности: создание презентаций об истории, настоящей жизни семьи, увлечениях, положительном опыте семейного воспитания

Содержание направлений работы с семьёй

по образовательным областям

Образовательная область «Социально-коммуникативное развитие»

Безопасность

- Показывать родителям значение развития экологического сознания как условия всеобщей выживаемости природы, семьи, отдельного человека, всего человечества.
- Знакомить родителей с опасными для здоровья ребенка ситуациями, возникающими дома, на даче, на дороге, в лесу, у водоема, и способами поведения в них. Направлять внимание родителей на развитие у детей способности видеть, осознавать и избегать опасности,
- Информировать родителей о необходимости создания благоприятных и безопасных условий пребывания детей на улице (соблюдать технику безопасности во время игр и развлечений на каруселях, на качелях, на горке, в песочнице, во время катания на велосипеде, во время отдыха у водоема и т.д.). Рассказывать о необходимости создания безопасных условий пребывания детей дома (не держать в доступных для них местах лекарства, предметы бытовой химии, электрические приборы; содержать в порядке электрические розетки; не оставлять детей без присмотра в комнате, где открыты окна и балконы и т.д.). Информировать родителей о том, что должны делать дети в случае непредвиденной ситуации (звать на помощь взрослых; называть свои фамилию и имя; при необходимости — фамилию, имя и отчество родителей, адрес и телефон; при необходимости звонить по телефонам экстренной помощи — «01», «02» и «03» и т. д.).
- Привлекать родителей к активному отдыху с детьми, расширяющему границы жизни дошкольников и формирующему навыки безопасного поведения во время отдыха. Помогать родителям планировать выходные дни с детьми, обдумывая проблемные ситуации, стимулирующие формирование моделей позитивного поведения в разных жизненных ситуациях.
- Подчеркивать роль взрослого в формировании поведения ребенка. Побуждать родителей на личном примере демонстрировать детям соблюдение правил безопасного поведения на дорогах, бережное отношение к природе и т.д. Ориентировать родителей на совместное с ребенком чтение литературы, посвященной сохранению и укреплению здоровья, просмотр соответствующих художественных и мультипликационных фильмов.
- Знакомить родителей с формами работы дошкольного учреждения по проблеме безопасности детей дошкольного возраста.

Социализация

- Знакомить родителей с достижениями и трудностями общественного воспитания в детском саду.
- Показывать родителям значение матери, отца, а также дедушек и бабушек, воспитателей, детей (сверстников, младших и старших детей) в развитии взаимодействия ребенка с социумом, понимания социальных норм поведения. Подчеркивать ценность каждого ребенка для общества вне зависимости от его индивидуальных особенностей и этнической принадлежности.
- Заинтересовывать родителей в развитии игровой деятельности детей, обеспечивающей успешную социализацию, усвоение тендерного поведения.
- Помогать родителям осознавать негативные последствия деструктивного общения в семье, исключая родных для ребенка людей из контекста развития. Создавать у родителей мотивацию к сохранению семейных традиций и зарождению новых.

- Поддерживать семью в выстраивании взаимодействия ребенка с незнакомыми взрослыми и детьми в детском саду (например, на этапе освоения новой предметно-развивающей среды детского сада, группы — при поступлении в детский сад, переходе в новую группу, смене воспитателей и других ситуациях), вне его (например, в ходе проектной деятельности).
- Привлекать родителей к составлению соглашения о сотрудничестве, программы и плана взаимодействия семьи и детского сада в воспитании детей. Сопровождать и поддерживать семью в реализации воспитательных воздействий.

Труд

- Изучать традиции трудового воспитания, сложившиеся и развивающиеся в семьях воспитанников.
- Знакомить родителей с возможностями трудового воспитания в семье и детском саду; показывать необходимость навыков самообслуживания, помощи взрослым, наличия у ребенка домашних обязанностей. Знакомить с лучшим опытом семейного трудового воспитания посредством выставок, мастер-классов и других форм взаимодействия.
- Побуждать близких взрослых знакомить детей с домашним и профессиональным трудом, показывать его результаты, обращать внимание на отношение членов семьи к труду. Развивать у родителей интерес к совместным с детьми проектам по изучению трудовых традиций, сложившихся в семье, а также родном городе (селе).
- Привлекать внимание родителей к различным формам совместной с детьми трудовой деятельности в детском саду и дома, способствующей формированию взаимодействия взрослых с детьми, возникновению чувства единения, радости, гордости за результаты общего труда.
- Ориентировать родителей на совместное с ребенком чтение литературы, посвященной различным профессиям, труду, просмотр соответствующих художественных и мультипликационных фильмов.
- Проводить совместные с родителями конкурсы, акции по благоустройству и озеленению территории детского сада, ориентируясь на потребности и возможности детей и научно-обоснованные принципы и нормативы.

Образовательная область «Познавательное развитие»

- Обращать внимание родителей на возможности интеллектуального развития ребенка в семье и детском саду.
- Ориентировать родителей на развитие у ребенка потребности к познанию, общению со взрослыми и сверстниками. Обращать их внимание на ценность детских вопросов. Побуждать находить на них ответы посредством совместных с ребенком наблюдений, экспериментов, размышлений, чтения художественной и познавательной литературы, просмотра художественных, документальных видеофильмов.
- Показывать пользу прогулок и экскурсий для получения разнообразных впечатлений, вызывающих положительные эмоции и ощущения (зрительные, слуховые, тактильные и др.). Совместно с родителями планировать, а также предлагать готовые маршруты выходного дня к историческим, памятным местам, местам отдыха горожан (сельчан).
- Привлекать родителей к совместной с детьми исследовательской, проектной и продуктивной деятельности в детском саду и дома, способствующей возникновению познавательной активности. Проводить совместные с семьей конкурсы, игры-викторины.

Образовательная область «Речевое развитие»

Развитие речи

- Изучать особенности общения взрослых с детьми в семье. Обращать внимание родителей на возможности развития коммуникативной сферы ребенка в семье и детском саду.
- Рекомендовать родителям использовать каждую возможность для общения с ребенком, поводом для которого могут стать любые события и связанные с ними эмоциональные состояния, достижения и трудности ребенка в развитии взаимодействия с миром и др.
- Показывать родителям ценность диалогического общения с ребенком, открывающего возможность для познания окружающего мира, обмена информацией и эмоциями. Развивать у родителей навыки общения, используя семейные ассамблеи, коммуникативные тренинги и другие формы взаимодействия. Показывать значение доброго, теплого общения с ребенком, не допускающего грубости; демонстрировать ценность и уместность как делового, так и эмоционального общения. Побуждать родителей помогать ребенку устанавливать взаимоотношения со сверстниками, младшими детьми; подсказывать, как легче решить конфликтную (спорную) ситуацию..
- Привлекать родителей к разнообразному по содержанию и формам сотрудничеству (участию в деятельности семейных и родительских клубов, ведению семейных календарей, подготовке концертных номеров (родители - ребенок) для родительских собраний, досугов детей), способствующему развитию свободного общения взрослых с детьми в соответствии с познавательными потребностями дошкольников.

Чтение художественной литературы

- Показывать родителям ценность домашнего чтения, выступающего способом развития пассивного и активного словаря ребенка, словесного творчества.
- Рекомендовать родителям произведения, определяющие круг семейного чтения в соответствии с возрастными и индивидуальными особенностями ребенка. Показывать методы и приемы ознакомления ребенка с художественной литературой.
- Обращать внимание родителей на возможность развития интереса ребенка в ходе ознакомления с художественной литературой при организации семейных театров, вовлечения его в игровую деятельность, рисование. Ориентировать родителей в выборе художественных и мультипликационных фильмов, направленных на развитие художественного вкуса ребенка.
- Совместно с родителями проводить конкурсы, литературные гостиные и викторины, театральные мастерские, встречи с писателями, поэтами, работниками детской библиотеки, направленные на активное познание детьми литературного наследия. Поддерживать контакты семьи с детской библиотекой.
- Привлекать родителей к проектной деятельности (особенно на стадии оформления альбомов, газет, журналов, книг, проиллюстрированных вместе с детьми). Побуждать поддерживать детское сочинительство.

Образовательная область «Художественное –эстетическое развитие»

Приобщение к искусству, изобразительная деятельность

- На примере лучших образцов семейного воспитания показывать родителям актуальность развития интереса к эстетической стороне окружающей действительности, раннего развития творческих

способностей детей. Знакомить с возможностями детского сада, а также близлежащих учреждений дополнительного образования и культуры в художественном воспитании детей.

- Поддерживать стремление родителей развивать художественную деятельность детей в детском саду и дома; организовывать выставки семейного художественного творчества, выделяя творческие достижения взрослых и детей.
- Привлекать родителей к активным формам совместной с детьми деятельности, способствующим возникновению творческого вдохновения: занятиям в художественных студиях и мастерских (рисунка, живописи, скульптуры и пр.), творческим проектам, экскурсиям и прогулкам. Ориентировать родителей на совместное рассматривание зданий, декоративно-архитектурных элементов, привлечших внимание ребенка на прогулках и экскурсиях; показывать ценность общения по поводу увиденного и др.
- Организовывать семейные посещения музея изобразительных искусств, выставочных залов, детской художественной галереи, мастерских художников и скульпторов.

Музыка

- Знакомить родителей с возможностями детского сада, а также близлежащих учреждений дополнительного образования и культуры в музыкальном воспитании детей.
- Раскрывать возможности музыки как средства благоприятного "воздействия на психическое здоровье ребенка. На примере лучших образцов семейного воспитания показывать родителям влияние семейного досуга (праздников, концертов, домашнего музицирования и др.) на развитие личности ребенка, детско-родительских отношений
- Привлекать родителей к разнообразным формам совместной музыкально-художественной деятельности с детьми в детском саду, способствующим возникновению ярких эмоций, творческого вдохновения, развитию общения (семейные праздники, концерты, занятия в театральной и вокальной студиях). Организовывать в детском саду встречи родителей и детей с музыкантами и композиторами, фестивали, музыкально-литературные вечера.
- Информировать родителей о концертах профессиональных и самодеятельных коллективов, проходящих в учреждениях дополнительного образования и культуры.
- Совместно с родителями планировать, а также предлагать готовые маршруты выходного дня в концертные залы, музыкальные театры, музеи музыкальных инструментов и пр.

Образовательная область «Физическое развитие»

Здоровье

- Объяснять родителям, как образ жизни семьи воздействует на здоровье ребенка.
- Информировать родителей о факторах, влияющих на физическое здоровье ребенка (спокойное общение, питание, закаливание, движения). Рассказывать о действии негативных факторов (переохлаждение, перегревание, перекармливание и др.), наносящих непоправимый вред здоровью малыша. Помогать родителям сохранять и укреплять физическое и психическое здоровье ребенка.
- Ориентировать родителей на совместное с ребенком чтение литературы, посвященной сохранению и укреплению здоровья, просмотр соответствующих художественных и мультипликационных фильмов.
- Знакомить родителей с оздоровительными мероприятиями, проводимыми в детском саду. Разъяснять важность посещения детьми секций, студий, ориентированных на оздоровление дошкольников. Совместно с родителями и при участии медико-психологической службы детского сада создавать индивидуальные программы оздоровления детей и поддерживать семью в их реализации.

Физическая культура

- Разъяснять родителям (через оформление соответствующего раздела в «уголке для родителей», на родительских собраниях, в личных беседах, рекомендуя соответствующую литературу) необходимость создания в семье предпосылок для полноценного физического развития ребенка.
- Ориентировать родителей на формирование у ребенка положительного отношения к физкультуре и спорту; привычки выполнять ежедневно утреннюю гимнастику (это лучше всего делать на личном примере или через совместную утреннюю зарядку); стимулирование двигательной активности ребенка совместными спортивными занятиями (лыжи, коньки, фитнес), совместными подвижными играми, длительными прогулками в парк или лес; создание дома спортивного уголка; покупка ребенку спортивного инвентаря (мячик, скакалка, лыжи, коньки, велосипед, самокат и т.д.); совместное чтение литературы, посвященной спорту; просмотр соответствующих художественных и мультипликационных фильмов.
- Информировать родителей об актуальных задачах физического воспитания детей на разных возрастных этапах их развития, а также о возможностях детского сада в решении данных задач.
- Знакомить с лучшим опытом физического воспитания дошкольников в семье и детском саду, демонстрирующим средства, формы и методы развития важных физических качеств, воспитания потребности в двигательной деятельности.
- Создавать в детском саду условия для совместных с родителями занятий физической культурой и спортом, открывая разнообразные секции и клубы (любителей туризма, плавания и пр.). Привлекать родителей к участию в совместных с детьми физкультурных праздниках и других мероприятиях, организуемых в детском саду (а также районе, городе).

Установления взаимосвязи ДОО и семьи является решающим условием обновления системы дошкольного образования. Основной целью установления взаимоотношений ДОО и семьи является создание единого пространства семья – детский сад, в котором всем участникам педагогического процесса будет комфортно, интересно, безопасно, полезно и эмоционально благополучно.

С целью построения эффективного взаимодействия семьи и ДОО педагогическим коллективом были созданы следующие условия:

- **Социально-правовые:** построение всей работы основывается на федеральных, региональных, муниципальных нормативно-правовых документах, а также с Уставом ДОО, договорами сотрудничества, регламентирующими и определяющими функции, права и обязанности семьи и дошкольного образовательного учреждения;

- **Информационно-коммуникативными:** предоставление родителям возможности быть в курсе реализуемых программ, быть осведомленными в вопросах специфики образовательного процесса, достижений и проблем в развитии ребенка, безопасности его пребывания в ДОО;

- **Перспективно-целевые:** наличие планов работы с семьями на ближайшую и дальнейшую перспективу, обеспечение прозрачности и доступности для педагогов и родителей в изучении данных планов, предоставление права родителям участвовать в разработке индивидуальных проектов, программ и выборе точек пересечения семьи и ДОО в интересах развития ребенка;

- **Потребностно-стимулирующие:** взаимодействие семьи и дошкольного образовательного учреждения строится на результатах изучения семьи.

В основу совместной деятельности семьи и дошкольного учреждения заложены следующие **принципы:**

- **единый подход** к процессу воспитания ребёнка;
- **открытость** дошкольного учреждения для родителей;
- **взаимное доверие** во взаимоотношениях педагогов и родителей;
- **уважение** и доброжелательность друг к другу;
- **дифференцированный подход** к каждой семье;
- **равно ответственность** родителей и педагогов.

На сегодняшний день в ДОО осуществляется интеграция общественного и семейного воспитания дошкольников со следующими категориями родителей:

- с семьями воспитанников;
- с будущими родителями.

Задачи:

- 1) формирование психолого- педагогических знаний родителей;
- 2) приобщение родителей к участию в жизни ДОО;
- 3) оказание помощи семьям воспитанников в развитии, воспитании и обучении детей;
- 4) изучение и пропаганда лучшего семейного опыта.

Система взаимодействия с родителями включает:

- ознакомление родителей с результатами работы ДОО на общих родительских собраниях, анализом участия родительской общественности в жизни ДОО;
- ознакомление родителей с содержанием работы ДОО, направленной на физическое, психическое и социальное развитие ребенка;
- участие в составлении планов: спортивных и культурно-массовых мероприятий, работы родительского комитета
- целенаправленную работу, пропагандирующую общественное дошкольное воспитание в его разных формах;
- обучение конкретным приемам и методам воспитания и развития ребенка в разных видах детской деятельности на семинарах-практикумах, консультациях и открытых занятиях.

Реальное участие родителей в жизни ДОУ	Формы участия	Периодичность сотрудничества
В проведении мониторинговых исследований	- Анкетирование - Социологический опрос - интервьюирование - «Родительская почта»	3-4 раза в год По мере необходимости 1 раз в квартал
В создании условий	- Участие в субботниках по благоустройству территории; - помощь в создании предметно-развивающей среды; - оказание помощи в ремонтных работах;	2 раза в год Постоянно ежегодно
В управлении ДОУ	- участие в работе Совета родительской общественности, Совета ДОО; педагогических советах.	По плану
В просветительской деятельности, направленной на повышение педагогической культуры, расширение информационного поля родителей	-наглядная информация (стенды, папки-передвижки, семейные и групповые фотоальбомы, фоторепортажи «Моя семья», «Как мы отдыхаем»); -памятки; -создание странички на сайте ДОО; -консультации, семинары, семинары-практикумы, конференции; - распространение опыта семейного воспитания; -родительские собрания; -консультативный пункт для родителей детей, не посещающих ДОО	1 раз в квартал Обновление постоянно 1 раз в месяц По годовому плану

В воспитательно-образовательном процессе ДОУ, направленном на установление сотрудничества и партнерских отношений с целью вовлечения родителей в единое образовательное пространство	-Дни открытых дверей. - Дни здоровья. - Выставки совместного творчества. - Совместные праздники, развлечения. -Встречи с интересными людьми семейные гостиные - Участие в творческих выставках, смотрах-конкурсах - Мероприятия с родителями в рамках проектной деятельности. - Творческие отчеты кружков.	2 раза в год 1 раз в квартал 2 раза в год По плану По плану 1 раз в квартал Постоянно по годовому плану 2-3 раза в год 1 раз в год
---	---	--

8. Коррекционная работа в ДОУ

Работа в ДОУ осуществляется на основе Примерной адаптированной программы коррекционно-развивающей работы в логопедической группе детского сада для детей с общим недоразвитием речи с 3 до 7 лет Т.Б.Филичева, Г.В.Чиркина. Издание третье, переработанное и дополненное в соответствии с ФГОС ДО.

Проблема воспитания и обучения детей с ограниченными возможностями здоровья в общеобразовательном пространстве требует деликатного и гибкого подхода, так как известно, что не все дети, имеющие нарушения в развитии, могут успешно интегрироваться в среду здоровых сверстников. Индивидуальный образовательный маршрут предполагает постепенное включение таких детей в коллектив сверстников с помощью взрослого, что требует от педагога новых психологических установок на формирование у детей с нарушениями развития, умения взаимодействовать в едином детском коллективе. Дети с ограниченными возможностями здоровья могут реализовать свой потенциал лишь при условии вовремя начатого и адекватно организованного процесса воспитания и обучения, удовлетворения как общих с нормально развивающимися детьми, так и их особых образовательных потребностей, заданных характером нарушения их психического развития.

Дети с ОНР имеют (по сравнению с возрастной нормой) особенности развития сенсомоторных, высших психических функций, психической активности.

Содержание коррекционной работы в соответствии с федеральным государственным образовательным стандартом дошкольного образования направлено на овладение детьми самостоятельной, связной, грамматически правильной речью и коммуникативными навыками, фонетической системой русского языка, элементами грамоты, что формирует психологическую готовность к обучению в школе и обеспечивает преемственность со следующей ступенью системы общего образования.

Коррекционная работа позволяет осуществлять логопедическую помощь детям 5-7 лет, и рассчитана на два учебных года. Это дает возможность ранней диагностики речевого дефекта, коррекции нарушений устной речи на каждом возрастном этапе, учитывая единство требований, подходов и методов обучения и воспитания дошкольников

Задачи:

- обеспечение коррекции нарушений развития речи детей старшего дошкольного возраста, оказание им квалифицированной помощи в освоении Программы;
- освоение детьми с ограниченными возможностями здоровья Программы, их разностороннее развитие с учетом возрастных и индивидуальных особенностей и особых образовательных потребностей, социальной адаптации.

- оказание консультативной помощи родителям, педагогам образовательного учреждения по вопросам предупреждения и устранения речевых нарушений у детей.

Принципы и подходы к формированию коррекционно-развивающей программы

Главная идея заключается в реализации общеобразовательных задач дошкольного образования с привлечением синхронного выравнивания речевого и психического развития детей с ОНР, то есть одним из основных принципов Программы является принцип природосообразности. Программа учитывает общность развития нормально развивающихся детей и детей с ОНР и основывается на онтогенетическом принципе, учитывая закономерности развития детской речи в норме.

Кроме того, Программа имеет в своей основе следующие принципы:

- принцип индивидуализации, учета возможностей, особенностей развития и потребностей каждого ребенка;
- принцип признания каждого ребенка полноправным участником образовательного процесса;
- принцип поддержки детской инициативы и формирования познавательных интересов каждого ребенка;
- принципы интеграции усилий специалистов;
- принцип конкретности и доступности учебного материала, соответствия требований, методов, приемов и условия образования индивидуальным и возрастным особенностям детей;
- принцип систематичности и взаимосвязи учебного материала;
- принцип постепенности подачи учебного материала;
- принцип концентрического наращивания информации в каждой из последующих возрастных групп во всех пяти образовательных областях.

Целевые ориентиры коррекционной работы

К целевым ориентирам дошкольного образования (на этапе завершения дошкольного образования) в соответствии с данной Программой относятся следующие **социально-нормативные характеристики возможных достижений ребенка**.

Ребенок хорошо владеет устной речью, может выражать свои мысли и желания, проявляет инициативу в общении, умеет задавать вопросы, делать умозаключения, знает и умеет пересказывать сказки, рассказывать стихи, составлять рассказы по серии сюжетных картинок или по сюжетной картинке; у него сформированы элементарные навыки звуко-слогового анализа, что обеспечивает формирование предпосылок грамотности.

Ребенок любознателен, склонен наблюдать, экспериментировать; он обладает начальными знаниями о себе, о природном и социальном мире.

Ребенок способен к принятию собственных решений с опорой на знания и умения в различных видах деятельности.

Ребенок инициативен, самостоятелен в различных видах деятельности, способен выбрать себе занятия и партнеров по совместной деятельности.

Ребенок активен, успешно взаимодействует со сверстниками и взрослыми; у ребенка сформировалось положительное отношение к самому себе, окружающим, к различным видам деятельности.

Ребенок способен адекватно проявлять свои чувства, умеет радоваться успехам и сопереживать неудачам других, способен договариваться, старается разрешать конфликты.

Ребенок обладает чувством собственного достоинства, верой в себя.

Ребенок обладает развитым воображением, которое реализует в разных видах деятельности.

Ребенок умеет подчиняться правилам и социальным нормам, способен к волевым усилиям.

У ребенка развиты крупная и мелкая моторика, он подвижен и вынослив, владеет основными движениями, может контролировать свои движения, умеет управлять ими.

Целевые ориентиры Программы выступают основаниями преемственности дошкольного и начального общего образования.

Условия эффективного решения задач

1. Творческий профессиональный контакт учителя-логопеда с воспитателями.
2. Четкое понимание цели коррекционно-развивающего обучения, общих и частных задач систематической работы.
3. Отслеживание динамики речевого и общего развития детей.
4. Выявление и анализ всех имеющихся у детей затруднений.
5. Разноуровневый подход в работе с детьми на фронтальных и подгрупповых занятиях.
6. Усиленная индивидуальная работа с детьми с особыми проблемами.
7. Решение целого комплекса задач на материале каждой лексической темы (словарь, словообразование, словоизменение, типы предложения, развитие психических функций и т.д.)

Особенности образовательной деятельности

Учебный год в логопедической группе для детей с ОНР начинается первого сентября, длится десять месяцев (до первого июля) и условно делится на три периода:

I период — сентябрь, октябрь, ноябрь;

II период — декабрь, январь, февраль;

III период — март, апрель, май, июнь (начало).

Как правило, сентябрь отводится всеми специалистами для углубленной диагностики развития детей, сбора анамнеза, индивидуальной работы с детьми, совместной деятельности с детьми в режимные моменты, составления и обсуждения со всеми специалистами группы плана работы на первый период работы.

В конце сентября специалисты, работающие в логопедической группе, на психолого-медико-педагогическом совещании при заведующей ДОО обсуждают результаты диагностики индивидуального развития детей и на основании полученных результатов утверждают план работы группы на первый период работы.

С первого октября начинается организованная образовательная деятельность с детьми во всех возрастных логопедических группах в соответствии с утвержденным планом работы. Проведение рабочих совещаний по завершении первого, а затем и второго периодов работы не является обязательным. Обсуждение темпов динамики индивидуального развития детей и составление плана работы на следующий период может проходить в рабочем порядке, в ходе собеседования учителя-логопеда со всеми специалистами.

В старшей группе логопедом проводится подгрупповая работа (с подгруппами из 4-х детей) по понедельникам, вторникам, четвергам и пятницам. В среду логопед проводит только индивидуальную работу с детьми в первой половине дня, индивидуальные занятия с детьми в присутствии родителей или консультирование родителей во второй половине дня. Среда удобна для проведения занятий логопедической ритмикой музыкальным руководителем и учителем-логопедом, так как в этот день у логопеда нет подгрупповой работы. Вечерние приемы родителей по средам логопед назначает по мере необходимости, но не чаще, чем два раза в месяц.

На работу с одной подгруппой детей в в старшей группе — 20 минут, в подготовительной к школе группе — 30 минут. В подготовительной группе логопед, исходя из возможностей детей, может проводить два раза в неделю фронтальную работу. Как правило, для фронтальной работы отводятся понедельник и четверг (и в эти дни подгрупповую работу логопед не проводит), во вторник же и пятницу проводится подгрупповая работа.

Все остальное время в сетке работы учителя-логопеда во всех возрастных группах занимает индивидуальная работа с детьми. В середине учебного года, с 01.01 по 10.01, в логопедических группах устраиваются зимние каникулы, а в первую неделю мая — весенние каникулы. Если на этот период выпадают рабочие дни, то в эти дни всеми специалистами проводится только индивидуальная работа с детьми; кроме того, все специалисты принимают участие в совместной деятельности с детьми, организуют игровую деятельность дошкольников, обязательно проводятся музыкальные, физкультурные и логоритмические занятия. Так же организуется коррекционно-развивающая работа и в июне — при переходе детского сада на летний режим работы.

В связи с тем, что в логопедической группе проводится индивидуальная работа логопеда с детьми во время утренней прогулки, необходимо восполнить время прогулки, потраченное каждым ребенком на индивидуальное занятие, и для этого обеспечить более ранний выход детей (на 10—15 минут) на вечернюю прогулку по сравнению с массовыми группами.

Особенности организации коррекционно-развивающей работы

В старшей логопедической группе для детей с ОНР с октября по май (включительно) проводится в неделю 16 подгрупповых и групповых занятий продолжительностью 20-25 минут, по 2 индивидуальных занятия с учителем-логопедом и воспитателями для каждого ребенка, что не превышает рекомендованную СанПиН недельную нагрузку. Индивидуальные занятия не включаются в сетку занятий.

Учебный план

Образовательная область. Направление деятельности	Количество занятий в неделю
«Речевое развитие» и «Художественно-эстетическое развитие» (восприятие художественной литературы)	2
«Познавательное развитие» (познавательно-исследовательская деятельность) и «Художественно-эстетическое развитие» (конструктивно-модельная деятельность)	2
«Познавательное развитие» (развитие математических представлений)	1
«Художественно эстетическое развитие» (рисование)	2
«Художественно-эстетическое развитие» (лепка/аппликация)	1/ч/н
«Художественно-эстетическое развитие» (музыкальное развитие)	2
«Физическое развитие» (физическая культура)	3 (1 на свежем воздухе)
Подгрупповое занятие с учителем-логопедом	2
Индивидуальные занятия с логопедом	3
Индивидуальное занятие с воспитателем	3

Социально-коммуникативное развитие детей осуществляется в образовательной деятельности в ходе режимных моментов, в совместной и самостоятельно игровой деятельности, в семье. В подготовительной к школе логопедической группе для детей с ОНР проводится в неделю 16 коррекционно-развивающих подгрупповых, групповых, интегрированных занятий продолжительностью 30 минут, по 3 индивидуальных занятия с учителем-логопедом и воспитателями для каждого ребенка, что не превышает допустимой недельной нагрузки, рекомендованной СанПиНом. Занятия индивидуальные с учителем-логопедом и воспитателями в сетку занятий не включаются.

Образовательная область. Направление деятельности	Количество занятий в неделю
«Речевое развитие», «Художественно-эстетическое развитие» (восприятие художественной литературы)	2
«Познавательное развитие» (познавательно-исследовательская деятельность), «Художественно-эстетическое развитие» (конструктивно-модельная деятельность)	2
«Познавательное развитие» (развитие математических представлений)	2
«Художественно эстетическое развитие» (рисование)	2
Художественно-эстетическое развитие (лепка/аппликация)	1 /ч/н
«Художественно-эстетическое развитие» (музыкальное развитие)	2
«Физическое развитие» (физическая культура)	3 (1 на свежем воздухе)

Подгрупповое занятие с учителем-логопедом	2
Индивидуальные занятия с логопедом	3
Индивидуальное занятие с воспитателем	3

Формы работы в рамках коррекционно-развивающего направления

Основной формой работы во всех пяти образовательных областях Программы является **игровая деятельность** — основная форма деятельности дошкольников. Все коррекционно-развивающие индивидуальные, подгрупповые, групповые, интегрированные занятия в соответствии с Программой носят игровой характер, насыщены разнообразными играми и развивающими игровыми упражнениями и ни в коей мере не дублируют школьных форм обучения. Коррекционно-развивающее занятие в соответствии с Программой не тождественно школьному уроку и не является его аналогом.

Выполнение коррекционных, развивающих и воспитательных задач, поставленных Программой, обеспечивается благодаря комплексному подходу и интеграции усилий специалистов педагогического и медицинского профилей и семей воспитанников.

Реализация **принципа интеграции** способствует более высоким темпам общего и речевого развития детей, более полному раскрытию творческого потенциала каждого ребенка, возможностей и способностей, заложенных в детях природой, и предусматривает совместную работу учителя-логопеда, педагога-психолога, музыкального руководителя, инструктора по физическому воспитанию, инструктора по лечебной физкультуре, воспитателей и родителей дошкольников.

Работой по **образовательной области «Речевое развитие»** руководит учитель-логопед, а другие специалисты подключаются к работе и планируют образовательную деятельность в соответствии с рекомендациями учителя-логопеда.

В работе по **образовательной области «Познавательное развитие»** участвуют воспитатели, педагог-психолог, учитель-логопед. При этом педагог-психолог руководит работой по сенсорному развитию, развитию высших психических функций, становлению сознания, развитию воображения и творческой активности, совершенствованию эмоционально-волевой сферы, а воспитатели работают над развитием любознательности и познавательной мотивации, формированием познавательных действий, первичных представлений о себе, других людях, объектах окружающего мира, о свойствах и отношениях объектов окружающего мира, о планете Земля как общем доме людей, об особенностях ее природы, многообразии стран и народов мира. Учитель-логопед подключается к этой деятельности и помогает воспитателям выбрать адекватные методы и приемы работы с учетом индивидуальных особенностей и возможностей каждого ребенка с ОНР и этапа коррекционной работы.

Основными специалистами в **области «Социально-коммуникативное развитие»** выступают воспитатели и учитель-логопед при условии, что остальные специалисты и родители дошкольников подключаются к их работе.

В **образовательной области «Художественно-эстетическое развитие»** принимают участие воспитатели, музыкальный руководитель и учитель-логопед, берущий на себя часть работы по подготовке занятий логопедической ритмикой.

Работу в **образовательных области «Физическое развитие»** осуществляют инструктор по физическому воспитанию при обязательном подключении всех остальных педагогов и родителей дошкольников.

Таким образом, целостность Программы обеспечивается установлением связей между образовательными областями, интеграцией усилий специалистов и родителей дошкольников.

Специалист	Форма	Задачи, направления
Учитель-логопед	Индивидуальные занятия	Согласно индивидуального коррекционного маршрута
Педагог-психолог	Подгрупповые психопрофилактические занятия/тренинги	Развитие социального интеллекта, коммуникативной и эмоциональной сфер.
	Индивидуальные занятия	Коррекция нарушений познавательной сферы.
Воспитатель	Индивидуальные логопедические занятия	По заданию логопеда.

	Индивидуальные занятия	По итогам результативности фронтальных занятий.
	Логопедический комплекс	Артикуляционная, пальчиковая, дыхательная, темпо-ритмическая гимнастика (по заданию логопеда).
	В течение дня	Закрепление у детей речевых навыков на фронтальных и подгрупповых занятиях. Расширение, уточнение и активизация словаря детей в процессе всех режимных моментов.
Инструктор по физической культуре	Фронтальные периоды непосредственно образовательной деятельности	Дыхательная гимнастика. Корректирующие упражнения Развитие крупной и мелкой моторики. Коррекция двигательных навыков.
Музыкальный руководитель	Фронтальные периоды непосредственно образовательной деятельности	Постановка диафрагмально-речевого дыхания. Развитие координации движений. Музыкотерапия. Развитие общей и мелкой моторики. Развитие эмоциональной сферы. Развитие сенсорной культуры.

Содержание коррекционной работы

Содержание образовательных областей (5-6 лет) (обязательная часть).

Познавательное развитие

СЕНСОРНОЕ РАЗВИТИЕ

Совершенствовать умение обследовать предметы разными способами.

Развивать глазомер в специальных упражнениях и играх.

Учить воспринимать предметы, их свойства; сравнивать предметы; подбирать группу предметов по заданному признаку.

Развивать цветовосприятие и цветоразличение, умение различать цвета по насыщенности; учить называть оттенки цветов. Сформировать представление о расположении цветов в радуге.

Продолжать знакомить с геометрическими формами и фигурами; учить использовать в качестве эталонов при сравнении предметов плоскостные и объемные фигуры.

РАЗВИТИЕ ПСИХИЧЕСКИХ ФУНКЦИЙ

Развивать слуховое внимание и память при восприятии неречевых звуков. Учить различать звучание нескольких игрушек или детских музыкальных инструментов, предметов-заместителей; громкие и тихие, высокие и низкие звуки.

Развивать зрительное внимание и память в работе с разрезными картинками (4—8 частей, все виды разрезов) и пазлами по всем изучаемым лексическим темам.

Продолжать развивать мышление в упражнениях на группировку и классификацию предметов по одному или нескольким признакам (цвету, форме, размеру, материалу).

Развивать воображение и на этой основе формировать творческие способности.

Рекомендуемые игры и упражнения: «Слушай внимательно» (звучание нескольких игрушек), «Угадай-ка» (высокие и низкие звуки), «Петушок и мышка» (тихие и громкие звуки), «Сложи радугу», «Помоги гномам» (цвета спектра), «Геометрическое домино», «Геометрическое лото», «Круглое домино» и др.

ФОРМИРОВАНИЕ ЦЕЛОСТНОЙ КАРТИНЫ МИРА. ПОЗНАВАТЕЛЬНО-ИССЛЕДОВАТЕЛЬСКАЯ ДЕЯТЕЛЬНОСТЬ

Расширять представления о родной стране как многонациональном государстве, государственных праздниках, родном городе и его достопримечательностях.

Формировать представление о Российской армии и профессиях военных, о почетной обязанности защищать Родину.

Совершенствовать умение ориентироваться в детском саду и на участке детского сада. Закрепить и расширить представления о профессиях работников детского сада.

Формировать представление о родословной своей семьи. Привлекать к подготовке семейных праздников. Приобщать к участию в совместных с родителями занятиях, вечерах досуга, праздниках.

Расширять представления о предметах ближайшего окружения, их назначении, деталях и частях, из которых они состоят; материалах, из которых они сделаны. Учить самостоятельно характеризовать свойства и качества предметов, определять цвет, величину, форму.

Расширять представления о профессиях, трудовых действиях взрослых. Формировать представления об инструментах, орудиях труда, нужных представителям разных профессий; о бытовой технике.

Учить сравнивать и классифицировать предметы по разным признакам.

Формировать первичные экологические знания. Учить детей наблюдать сезонные изменения в природе и устанавливать причинно-следственные связи между природными явлениями. Углублять представления о растениях и животных. Расширять представления об обитателях уголка природы и уходе за ними. Воспитывать ответственность за них.

Систематизировать знания о временах года и частях суток.

Формировать первичные представления о космосе, звездах, планетах.

Рекомендуемые опыты и эксперименты: «Прятки в темноте», «Поймай ветер», «Ветер теплый и холодный», «Погремушки», «Мир меняет цвет», «Тонет-не тонет», «Льдинки», «Поймай солнышко», «Солнечные зайчики», «Как поймать воздух», «Музыкальные звуки», «Город из песка», «Пляшущие человечки», «Секретики», «Искатели сокровищ», «Хитрая лиса», «Золотой орех», «Минеры и саперы», «Умные» классики»

РАЗВИТИЕ МАТЕМАТИЧЕСКИХ ПРЕДСТАВЛЕНИЙ

Формировать навыки количественного и порядкового счета в пределах 10 с участием слухового, зрительного и двигательного анализаторов. Закрепить в речи количественные и порядковые числительные, ответы на вопросы: «Сколько всего? Который по счету?» Совершенствовать навык отсчитывания предметов из большего количества в пределах 10.

Учить сравнивать рядом стоящие числа (со зрительной опорой).

Совершенствовать навык сравнения групп множеств и их уравнивания разными способами.

Познакомить с составом числа из единиц в пределах 5.

Формировать представление о том, что предмет можно делить на равные части, что целое больше части. Учить называть части, сравнивать целое и часть.

Формировать представление о том, что результат счета не зависит от расположения предметов и направления счета.

Формировать навык сравнения двух предметов по величине (высоте, ширине, длине) с помощью условной меры; определять величину предмета на глаз, пользоваться сравнительными прилагательными (*выше, ниже, шире, уже, длиннее, короче*). Совершенствовать навык раскладывания предметов в возрастающем и убывающем порядке в пределах 10.

Учить измерять объем условными мерками.

Совершенствовать умение узнавать и различать плоские и объемные геометрические фигуры (*круг, овал, квадрат, прямоугольник, треугольник, шар, куб, цилиндр*), узнавать их форму в предметах ближайшего окружения.

Формировать представление о четырехугольнике; о квадрате и прямоугольнике как его разновидностях.

Совершенствовать навыки ориентировки в пространстве и на плоскости. Формировать навыки ориентировки по простейшей схеме, плану. Учить понимать и обозначать в речи положение одного предмета по отношению к другому.

Закрепить представления о смене времен года и их очередности, о смене частей суток и их очередности. Сформировать представление о таком временном отрезке, как неделя, об очередности дней недели.

Рекомендуемые игры и упражнения: «Монгольская игра», «Колумбово яйцо», «Куб-хамелеон», «Уголки»¹²⁰; «Найди недостающую фигуру», «Найди такую же», «Заполни пустые клетки», «Кубики для всех», «Собери лестницу», «Найди выход», «Поймай пингвинов», «Лучший космонавт», «Вычислительная машина»¹²¹; «Лови, бросай, дни недели называй», «Я начну, а ты продолжи», «Неделя, стройся!»; «Гном строит дом», «Кот и мыши», «Гусеница», «Винни-Пух и его друзья»; «Найди кубик с таким же рисунком», «Измени количество», «Измени фигуру дважды», «По ягоды», «На лесной полянке», «Белые кролики», «Сложи фигуру», «Считаем и размышляем», «Клоуны» и др.

Художественно-эстетическое развитие

ВОСПРИЯТИЕ ХУДОЖЕСТВЕННОЙ ЛИТЕРАТУРЫ

Развивать интерес к художественной литературе, навык слушания художественных произведений, формировать эмоциональное отношение к прочитанному, к поступкам героев; учить высказывать свое отношение к прочитанному.

Знакомить с жанровыми особенностями сказок, рассказов, стихотворений.

Учить выразительно читать стихи, участвовать в инсценировках.

Формировать интерес к художественному оформлению книг, совершенствовать навык рассматривания иллюстраций. Учить сравнивать иллюстрации разных художников к одному произведению.

Создавать условия для развития способностей и талантов, заложенных природой. Способствовать выражению эмоциональных проявлений.

КОНСТРУКТИВНО-МОДЕЛЬНАЯ ДЕЯТЕЛЬНОСТЬ

Совершенствовать конструктивный праксис в работе с разрезными картинками (4—12 частей со всеми видами разрезов), пазлами, кубиками с картинками по всем изучаемым лексическим темам.

Развивать конструктивный праксис и тонкую пальцевую моторику в работе с дидактическими игрушками, играми, в пальчиковой гимнастике.

Совершенствовать навыки сооружения построек по образцу, схеме, описанию — из разнообразных по форме и величине деталей (кубиков, брусков, цилиндров, конусов, пластин), выделять и называть части построек, определять их назначение и пространственное расположение, заменять одни детали другими.

Формировать навык коллективного сооружения построек в соответствии с общим замыслом.

Совершенствовать навыки работы с бумагой, учить складывать лист бумаги вчетверо, создавать объемные фигуры (корзинка, кубик, лодочка), работать по готовой выкройке.

Продолжать учить выполнять поделки из природного материала.

ИЗОБРАЗИТЕЛЬНАЯ ДЕЯТЕЛЬНОСТЬ

Рисование

Совершенствовать изобразительные навыки, умение передавать в рисунке образы предметов и явлений окружающей действительности на основе собственных наблюдений.

Учить передавать пространственное расположение предметов и явлений на листе бумаги, движение фигур и объектов.

Совершенствовать композиционные умения.

Способствовать дальнейшему овладению разными способами рисования различными изобразительными материалами: гуашью, акварелью, цветными карандашами, цветными мелками, пастелью, угольным карандашом.

Развивать чувство цвета, знакомить с новыми цветами и цветовыми оттенками, учить смешивать краски для получения новых цветов и оттенков. Учить передавать оттенки цвета при работе карандашом, изменяя нажим.

Продолжать знакомить с народным декоративно-прикладным искусством (Полхов-Майдан, Городец, Гжель) и развивать декоративное творчество. Расширять и углублять представления о разных видах и жанрах изобразительного искусства: графике, живописи.

Аппликация

Совершенствовать навыки работы с ножницами, учить разрезать бумагу на полоски, вырезать круги из квадратов, овалы из прямоугольников; преобразовывать одни фигуры в другие (квадраты и прямоугольники — в полоски и т.п.).

Учить создавать изображения предметов, декоративные и сюжетные композиции из геометрических фигур.

Лепка

Продолжать развивать интерес к лепке, закреплять навыки аккуратной лепки, совершенствовать навыки лепки предметов и объектов (пластическим, конструктивным и комбинированным способами) с натуры и по представлению из различных материалов (глина, пластилин, соленое тесто), передавая при этом характерные особенности и соблюдая пропорции. Формировать умение лепить мелкие детали. Совершенствовать умение украшать поделки рисунком с помощью стеки.

Учить создавать сюжетные композиции, объединяя фигуры и предметы в небольшие группы, передавать движения животных и людей.

Знакомить детей с особенностями декоративной лепки, учить лепить людей, животных, птиц по типу народных игрушек.

МУЗЫКАЛЬНОЕ РАЗВИТИЕ

Развивать эмоциональную отзывчивость на музыку, прививать интерес и любовь к ней.

Формировать музыкальную культуру, знакомя с народной, классической и современной музыкой; с жизнью и творчеством известных композиторов.

Продолжать развивать музыкальные способности, навыки пения и движения под музыку, игры на детских музыкальных инструментах.

Слушание (восприятие) музыки

Учить различать жанры музыкальных произведений (песня, танец, марш), узнавать музыкальные произведения по вступлению, фрагменту мелодии.

Учить различать звуки по высоте в пределах квинты, звучание различных музыкальных инструментов (фортепиано, скрипка, балалайка, баян).

Развивать умение слушать и оценивать качество пения и игру на музыкальных инструментах других детей.

Пение

Обогащать музыкальные впечатления детей, развивать эмоциональную отзывчивость на песни разного характера. Совершенствовать певческие навыки, умение петь естественным голосом, без напряжения в диапазоне от «ре» первой октавы до «до» второй октавы; точно интонировать мелодию, ритмический рисунок, петь слаженно, учить брать дыхание между музыкальными фразами, четко произносить слова, петь умеренно громко и тихо, петь с музыкальным сопровождением и без него. Продолжать формирование навыков сольного пения.

Музыкально-ритмические движения

Развивать умение ритмично двигаться в соответствии с характером музыки, регистрами, динамикой, темпом. Учить менять движения в соответствии с двух- и трехчастной формой музыки. Развивать умение слышать сильную долю такта, ритмический рисунок. Формировать навыки выполнения танцевальных движений под музыку (кружение, «ковырялочка», приставной шаг с приседанием, дробный шаг). Учить плавно поднимать руки вперед и в стороны и опускать их, двигаться в парах, отходить вперед от своего партнера. Учить пляскам, в которых используются эти элементы.

Прививать умение самостоятельно исполнять танцы и пляски, запоминая последовательность танцевальных движений.

Учить отражать в движении и игровых ситуациях образы животных и птиц, выразительно, ритмично выполнять движения с предметами, согласовывая их с характером музыки.

Игра на детских музыкальных инструментах

Отрабатывать навыки игры в ансамбле.

Совершенствовать приемы игры на металлофоне и ударных инструментах, активизируя самостоятельность.

Учить точно передавать мелодию, ритмический рисунок, одновременно начинать и заканчивать игру.

Совершенствовать навык самостоятельного инструментального музицирования.

Социально-коммуникативное развитие

ФОРМИРОВАНИЕ ОБЩЕПРИНЯТЫХ НОРМ ПОВЕДЕНИЯ

Приобщать детей к моральным ценностям человечества. Формировать нравственное сознание и нравственное поведение через создание воспитывающих ситуаций. Продолжать знакомить с принятыми нормами и правилами поведения, формами и способами общения.

Воспитывать честность, скромность, отзывчивость, способность сочувствовать и сопереживать, заботиться о других, помогать слабым и маленьким, защищать их.

Учить быть требовательным к себе и окружающим.

Прививать такие качества, как коллективизм, человеколюбие, трудолюбие.

Формировать представления о правах и обязанностях ребенка.

ФОРМИРОВАНИЕ ГЕНДЕРНЫХ И ГРАЖДАНСКИХ ЧУВСТВ

Продолжать формирование Я-образа.

Воспитывать у мальчиков внимательное отношение к девочкам.

Воспитывать в девочках скромность, умение заботиться об окружающих.

Воспитывать любовь к родному городу, малой родине, родной стране, чувство патриотизма.

РАЗВИТИЕ ИГРОВОЙ И ТЕАТРАЛИЗОВАННОЙ ДЕЯТЕЛЬНОСТИ

Насыщать игрой всю жизнь детей в детском саду.

Учить детей самостоятельно организовывать игровое взаимодействие, осваивать игровые способы действий, создавать проблемно-игровые ситуации, овладевать условностью игровых действий, заменять предметные действия действиями с предметами-заместителями, а затем и словом, отражать в игре окружающую действительность.

Развивать в игре коммуникативные навыки, эмоциональную отзывчивость на чувства окружающих людей, подражательность, творческое воображение, активность, инициативность, самостоятельность. Учить справедливо оценивать свои поступки и поступки товарищей.

Подвижные игры

Учить детей овладевать основами двигательной и гигиенической культуры. Обеспечивать необходимый уровень двигательной активности. Совершенствовать навыки ориентировки в пространстве. Учить организовывать игры-соревнования, игры-эстафеты, участвовать в них, соблюдать правила. Способствовать развитию жизненной активности, настойчивости, произвольности поведения, организованности, чувства справедливости.

Настольно-печатные дидактические игры

Совершенствовать навыки игры в настольно-печатные дидактические игры (парные картинки, лото, домино, игры-«ходилки», головоломки), учить устанавливать и соблюдать правила в игре. Обогащать в игре знания и представления об окружающем мире. Развивать интеллектуальное мышление, формировать навыки абстрактных представлений. Развивать дружелюбие и дисциплинированность.

Сюжетно-ролевые игры

Обогащать и расширять социальный опыт детей. Совершенствовать способы взаимодействия в игре со сверстниками. Развивать коммуникативные навыки на основе общих игровых интересов. Учить самостоятельно организовывать сюжетно-ролевую игру, устанавливать и соблюдать правила, распределять роли, прогнозировать ролевые действия и ролевое поведение, согласовывать свои действия с действиями других участников игры. Учить расширять игровой сюжет путем объединения нескольких сюжетных линий. Развивать эмоции, воспитывать гуманные чувства к окружающим.

Театрализованные игры

Развивать умение инсценировать стихи, песенки, разыгрывать сценки по знакомым сказкам.

Совершенствовать творческие способности, исполнительские навыки, умение взаимодействовать с другими персонажами. Воспитывать артистизм, эстетические чувства, развивать эмоции, воображение, фантазию, умение перевоплощаться, духовный потенциал.

СОВМЕСТНАЯ ТРУДОВАЯ ДЕЯТЕЛЬНОСТЬ

Расширять представления детей о труде взрослых и его общественном значении, прививать интерес к труду взрослых. Знакомить с профессиями взрослых в разных сферах деятельности, их трудовыми действиями, результатами деятельности.

Прививать желание выполнять трудовые поручения, проявлять при этом творчество, инициативу, ответственность. Учить доводить дело до конца, бережно относиться к объектам трудовой деятельности, материалам и инструментам.

Совершенствовать навыки самообслуживания.

Прививать желание участвовать в хозяйственно-бытовой деятельности, наводить порядок в группе и на участке, выполнять обязанности дежурных по столовой, на занятиях, в уголке природы.

Развивать желание заниматься ручным трудом, ремонтировать вместе со взрослыми книги, игры, игрушки; изготавливать поделки из природного материала; делать игрушки для сюжетно-ролевых игр.

ФОРМИРОВАНИЕ ОСНОВ БЕЗОПАСНОСТИ В БЫТУ, СОЦИУМЕ, ПРИРОДЕ

Учить детей соблюдать технику безопасности в быту, дома и в детском саду, на улицах города, в скверах и парках, в общественных местах, за городом, в лесу, вблизи водоемов.

Совершенствовать знание правил дорожного движения, продолжать знакомить с некоторыми дорожными знаками (Дети. Пешеходный переход. Подземный пешеходный переход. Остановка общественного транспорта. Велосипедная дорожка).

Продолжать знакомить детей с работой специального транспорта. Познакомить с работой службы МЧС.

Закрепить правила поведения с незнакомыми людьми.

Закрепить знание каждым ребенком своего домашнего адреса, телефона, фамилии, имени и отчества родителей.

Расширять представления о способах взаимодействия с растениями и животными. Закреплять представления о том, что общаться с животными необходимо так, чтобы не причинять вреда ни им, ни себе.

Физическое развитие

ФИЗИЧЕСКАЯ КУЛЬТУРА

Осуществлять непрерывное совершенствование двигательных умений и навыков с учетом возрастных особенностей (психологических, физических и физиологических) детей шестого года жизни.

Развивать быстроту, силу, выносливость, гибкость, координированность и точность действий, способность поддерживать равновесие. Совершенствовать навыки ориентировки в пространстве.

Использовать такие формы работы, как игры-соревнования, эстафеты.

Основные движения

Ходьба и бег. Совершенствовать навыки ходьбы на носках, на пятках, на наружных сторонах стоп, с высоким подниманием колена, в полуприседе, перекатом с пятки на носок, мелким и широким шагом, приставным шагом влево и вправо. Совершенствовать навыки ходьбы в колонне по одному, по двое, по трое, с выполнением заданий педагога, имитационные движения. Обучать детей ходьбе в колонне.

Совершенствовать навыки бега на носках, с высоким подниманием колена, в колонне по одному, по двое, «змейкой», враспынную, с преодолением препятствий, по наклонной доске вверх и вниз на носках.

Совершенствовать навыки ходьбы в чередовании с бегом, бега с различной скоростью, с изменением скорости, челночного бега.

Ползание и лазание. Совершенствовать умение ползать на четвереньках с опорой на колени и ладони; «змейкой» между предметами, толкая перед собой головой мяч (расстояние 3—4 м), ползания по гимнастической скамейке на животе, на коленях; ползания по гимнастической скамейке с опорой на колени и предплечья. Обучать вползанию и сползанию по наклонной доске, ползанию на четвереньках по гимнастической скамейке назад; пролезанию в обруч, переползанию через скамейку, бревно; лазанию с одного пролета гимнастической стенки на другой, поднимаясь по диагонали, спускаясь вниз по одному пролету; пролезанию между рейками поставленной на бок гимнастической лестницы.

Прыжки. Совершенствовать умение выполнять прыжки на двух ногах на месте, с продвижением вперед. Обучать прыжкам разными способами: ноги скрестно — ноги врозь, одна нога вперед — другая назад; перепрыгивать с ноги на ногу на месте, с продвижением вперед. Учить перепрыгивать предметы с места высотой до 30 см, перепрыгивать последовательно на двух ногах 4—5 предметов высотой 15—20 см, перепрыгивать на двух ногах боком вправо и влево невысокие препятствия (канат, мешочки с песком, веревку и т.п.). Обучать впрыгиванию на мягкое покрытие высотой 20 см двумя ногами, спрыгиванию с высоты 30 см на мат. Учить прыгать в длину с места и с разбега; в высоту с разбега. Учить прыгать через короткую скакалку на двух ногах вперед и назад; прыгать через длинную скакалку: неподвижную ($h=3—5$ см), качающуюся, вращающуюся; с одной ноги на другую вперед и назад на двух ногах, шагом и бегом.

Катание, ловля, бросание. Закрепить и совершенствовать навыки катания предметов (обручей, мячей разного диаметра) различными способами. Обучать прокатыванию предметов в заданном направлении на расстояние до 5 м (по гимнастической скамейке, по узкому коридору шириной 20 см в указанную цель: кегли, кубики и т.п.) с помощью двух рук. Учить прокатывать мячи по прямой, змейкой, зигзагообразно с помощью палочек, дощечек разной длины и ширины; прокатывать обручи индивидуально, шагом и бегом. Совершенствовать умение подбрасывать мяч вверх и ловить его двумя руками и с хлопками; бросать мяч о землю и ловить его двумя руками. Формировать умение отбивать мяч об пол на месте (10—15 раз) с продвижением шагом вперед (3—5 м), перебрасывать мяч из одной руки в другую, подбрасывать и ловить мяч одной рукой (правой и левой) 3—5 раз подряд, перебрасывать мяч друг другу и ловить его из разных исходных положений, разными способами, в разных построениях. Учить бросать вдаль мешочки с песком и мячи, метать предметы в горизонтальную и вертикальную цель (расстояние до мишени 3—5 м).

Ритмическая гимнастика. Совершенствовать умение выполнять физические упражнения под музыку в форме несложных танцев, хороводов, по творческому заданию педагога. Учить детей соотносить свои действия со сменой частей произведения, с помощью выразительных движений передавать характер музыки. Учить детей импровизировать под различные мелодии (марши, песни, танцы).

Строевые упражнения. Совершенствовать умение строиться в колонну по одному, парами, в круг, в одну шеренгу, в несколько кругов, в рассыпную. Закрепить умение перестраиваться из колонны по одному в колонну по два, по три, в круг, несколько кругов, из одной шеренги в две. Обучать детей расчету в колонне и в шеренге «по порядку», «на первый, второй»; перестроению из колонны по одному в колонну по два, по три во время ходьбы; размыканию и смыканию с места, в различных построениях (колоннах, шеренгах, кругах), размыканию в колоннах на вытянутые вперед руки, на одну вытянутую вперед руку, с определением дистанции на глаз; размыканию в шеренгах на вытянутые в стороны руки; выполнению поворотов направо и налево, кругом на месте и в движении различными способами (переступанием, прыжками); равнению в затылок в колонне.

Общеразвивающие упражнения

Осуществлять дальнейшее совершенствование движений рук и плечевого пояса, учить разводить руки в стороны из положения руки перед грудью; поднимать руки вверх и разводить в стороны ладонями вверх из положения руки за голову; поднимать вверх руки со сцепленными в замок пальцами; поднимать и опускать кисти; сжимать и разжимать пальцы.

Учить выполнять упражнения для развития и укрепления мышц спины, поднимать и опускать руки, стоя у стены; поднимать и опускать поочередно прямые ноги, взявшись руками за рейку гимнастической стенки на уровне пояса; наклоняться вперед и стараться коснуться ладонями пола; учить наклоняться в стороны, не сгибая ноги в коленях; поворачиваться, разводя руки в стороны; поочередно отводить ноги в стороны из упора присев; подтягивать голову и ноги к груди, лежа; подтягиваться на гимнастической

скамейке. Учить выполнять упражнения для укрепления мышц брюшного пресса и ног; приседать, поднимая руки вверх, в стороны, за спину; выполнять выпад вперед, в сторону, совершая движение руками; катать и захватывать предметы пальцами ног. При выполнении упражнений использовать различные исходные положения (сидя, стоя, лежа, стоя на коленях и др.). Учить выполнять упражнения как без предметов, так и различными предметами (гимнастическими палками, мячами, кеглями, обручами, скакалками и др.).

Спортивные упражнения

Совершенствовать умение катать друг друга на санках, кататься с горки на санках, выполнять повороты на спуске, скользить по ледяной дорожке с разбега. Учить самостоятельно кататься на двухколесном велосипеде по прямой и с выполнением поворотов вправо и влево.

Формировать умение играть в спортивные игры: городки (элементы), баскетбол (элементы), футбол (элементы), хоккей (элементы).

Подвижные игры

Формировать умение участвовать в играх-соревнованиях и играх-эстафетах, учить самостоятельно организовывать подвижные игры.

ОВЛАДЕНИЕ ЭЛЕМЕНТАРНЫМИ НОРМАМИ И ПРАВИЛАМИ ЗДОРОВОГО ОБРАЗА ЖИЗНИ

Продолжать закаливание организма с целью укрепления сердечно-сосудистой и нервной систем, улучшения деятельности органов дыхания, обмена веществ в организме.

Продолжать формировать правильную осанку, проводить профилактику плоскостопия.

Ежедневно использовать такие формы работы, как утренняя гимнастика, физкультминутки, подвижные игры, прогулки, физические упражнения, спортивные игры на прогулке с использованием спортивного оборудования.

Совершенствовать навыки самообслуживания, умения следить за состоянием одежды, причёски, чистотой рук и ногтей.

Закрепить умение быстро одеваться и раздеваться, самостоятельно застегивать и расстегивать пуговицы, завязывать и развязывать шнурки, аккуратно складывать одежду.

Продолжать работу по воспитанию культуры еды.

Расширять представления о строении организма человека и его функционировании.

Расширять представления о здоровом образе жизни и факторах, разрушающих здоровье человека. Формировать потребность в здоровом образе жизни.

3.2. Содержание образовательной деятельности (6-7 лет)

Познавательное развитие

СЕНСОРНОЕ РАЗВИТИЕ

Развивать органы чувств (слух, зрение, обоняние, осязание, вкус). Совершенствовать умение воспринимать предметы и явления окружающей действительности посредством всех органов чувств, выделять в процессе восприятия свойства и качества, существенные детали и на этой основе сравнивать предметы.

Закрепить знание основных цветов и оттенков, обогатить представления о них.

РАЗВИТИЕ ПСИХИЧЕСКИХ ФУНКЦИЙ

Продолжать развивать все виды восприятия, учить воспринимать и учитывать при сравнении предметов признаки, воспринимаемые всеми органами чувств.

Совершенствовать характер и содержание способов обследования предметов, способность обобщать.

Развивать все виды внимания, память, стимулировать развитие творческого воображения, исключать стереотипность мышления.

ФОРМИРОВАНИЕ ЦЕЛОСТНОЙ КАРТИНЫ МИРА. ПОЗНАВАТЕЛЬНО-ИССЛЕДОВАТЕЛЬСКАЯ ДЕЯТЕЛЬНОСТЬ

Расширить и обобщить представления об окружающем предметном мире, о свойствах и качествах

материалов, из которых сделаны предметы; о процессе производства предметов. Воспитывать уважение к людям труда и результатам их деятельности.

Обобщить знания о членах семьи, профессиях родителей, бабушек и дедушек. Сформировать умение называть свое имя и отчество, имена и отчества родителей, бабушек и дедушек; свою дату рождения, домашний адрес и телефон.

Расширить и обобщить представления о школе, об учебе. Сформировать интерес к учебе, желания учиться в школе.

Расширить представления о бытовой технике; о технических приспособлениях, орудиях труда и инструментах, используемых представителями разных профессий.

Углубить представления о транспорте, видах транспорта, труде людей на транспорте.

Углубить знание основ безопасности жизнедеятельности. Закрепить знание правил техники безопасности, правил дорожного движения и навык соблюдения правил поведения на улице.

Познакомить с адресом детского сада, научить находить детский сад и свой дом на плане (схеме) микрорайона. Закрепить навыки ориентировки в помещении детского сада и на участке. Научить пользоваться планом детского сада и участка.

Сформировать представление о школе и школьной жизни. Вызвать стремление учиться в школе.

Расширить, углубить и систематизировать представления о родном городе и его достопримечательностях. Вызвать чувство гордости за свой родной город.

Сформировать представление о Москве, как столице России; о Российской Федерации, как о Родине, многонациональном государстве. Приобщать к истокам народной культуры. Воспитывать чувство любви к Родине и интерес к событиям, происходящим в ней. Расширить представления о государственных праздниках. Учить находить Россию на глобусе и карте.

Углубить и систематизировать элементарные знания о космосе, звездах, планетах, освоении космоса людьми, полетах наших соотечественников в космос.

Углублять знания о Российской армии, защитниках Родины. Воспитывать уважение к ним.

Систематизировать знания о смене времен года, сезонных изменениях в природе; о жизнедеятельности растений и животных. Воспитывать любовь и бережное отношение ко всему живому. Познакомить с растениями и животными, занесенными в Красную книгу. Закладывать основы экологических знаний, экологической культуры, экологического поведения.

РАЗВИТИЕ МАТЕМАТИЧЕСКИХ ПРЕДСТАВЛЕНИЙ

Количество и счет. Уточнить и расширить представления о количественных отношениях в натуральном ряду чисел в пределах 10. Совершенствовать навыки количественного и порядкового счета в прямом и обратном порядке. Упражнять в счете предметов в разных направлениях. Познакомить с цифрами от 0 до 9. Ввести в речь термин *соседние числа*. Закрепить навык называния последующего и предыдущего чисел. Научить увеличивать и уменьшать каждое число на 1. Сформировать умение раскладывать число на два меньших. Упражнять в решении и придумывании задач, головоломок. При решении задач учить пользоваться математическими знаками: +, —, =.

Познакомить с монетами достоинством 1, 5, 10, 50 копеек, 1 рубль, 5 рублей.

Величина. Упражнять в измерениях с помощью условной меры и сравнении предметов по длине, ширине, высоте, толщине, в классификации и объединении их в множество по трем — четырем признакам.

Совершенствовать навык измерения объема жидких и сыпучих тел с помощью условной меры. Развивать глазомер.

Совершенствовать навык деления целого на 2, 4, 8 равных частей, правильно называть части целого; понимать, что часть меньше целого, а целое больше части.

Форма. Совершенствовать навыки распознавания и преобразования геометрических фигур, воссоздания их по представлению, описанию. Закрепить в речи названия геометрических фигур: *квадрат, прямоугольник, треугольник, круг, овал*; названия объемных геометрических форм: *куб, шар, цилиндр*. Сформировать представление о многоугольнике. Научить делить квадрат и круг на равные части.

Ориентировка в пространстве. Совершенствовать навыки ориентировки на плоскости и в пространстве. Учить активно использовать слова: *вверху, внизу, слева, справа, выше, ниже, левее, правее*. Сформировать умение создавать простейшие чертежи, планы, схемы.

Ориентировка во времени. Уточнить и расширить представления о временных отношениях. Ввести в активный словарь слова: *месяц, неделя*. Совершенствовать умение называть дни недели и месяцы года. Закрепить представления об отношениях во времени (минута — час, неделя — месяц, месяц — год). Учить определять время по часам. Развивать чувство времени Сформировать умение устанавливать возрастные различия между людьми.

Художественно-эстетическое развитие

ВОСПРИЯТИЕ ХУДОЖЕСТВЕННОЙ ЛИТЕРАТУРЫ

Развивать интерес к художественной литературе и чтению. Учить высказывать суждения, оценку прочитанного произведения, поступков героев, художественного оформления книги.

Развивать чувство языка, обращать внимание детей на образные средства, прививать чуткость к поэтическому слову, любовь к родному языку.

Сформировать умение выразительно декламировать стихи.

Сформировать умение определять жанр литературного произведения (сказка, рассказ, стихотворение).

Совершенствовать навык пересказа небольших рассказов и знакомых сказок по данному или коллективно составленному плану. Обучать пересказу рассказов с изменением лица рассказчика.

Развивать творческие способности в инсценировках, играх-драматизациях, театрализованных играх и других видах исполнительской деятельности по сказкам «Теремок», «Царевна-лягушка», «Кот, петух и лиса».

КОНСТРУКТИВНО-МОДЕЛЬНАЯ ДЕЯТЕЛЬНОСТЬ

Формировать умение рассматривать и анализировать сооружения, здания; определять функции, назначение отдельных частей; предавать особенности сооружений в конструктивной деятельности, самостоятельно находить конструктивные решения.

Закреплять умение совместно планировать сооружение постройки, трудиться над сооружением сообща, следовать общему плану.

Совершенствовать умение сооружать постройки, объединенные общей темой (железная дорога, городской перекресток и т.п.).

Совершенствовать навыки работы с пластмассовыми, деревянными и металлическими конструкторами по схеме и инструкции.

Развивать творческое воображение, фантазию при изготовлении поделок из природных материалов. Учить создавать коллективные композиции из природного материала («Лебеди в Летнем саду»¹⁸², «Еж, ежика и ежонок» и др.)

ИЗОБРАЗИТЕЛЬНАЯ ДЕЯТЕЛЬНОСТЬ

Развивать эстетическое восприятие, эстетические представления, эстетический вкус. Учить высказывать суждения о произведениях искусства, работах товарищей и собственных произведениях.

Развивать творческие способности, фантазию, учить мыслить неординарно.

Сформирование представление об индивидуальной манере творчества некоторых художников, графиков, скульпторов.

Сформировать умение различать виды русского прикладного искусства по основным стилевым признакам.

Рисование

Совершенствовать умение рисовать предметы с натуры и по памяти, передавать форму, величину, цвет в рисунке.

Формировать умение изображать линию горизонта, линейную перспективу в сюжетном рисовании. Совершенствовать умение передавать движения людей и животных.

Совершенствовать технические навыки и умения в создании новых цветовых тонов и оттенков.

Расширять представления о декоративном рисовании. Учить применять полученные знания при украшении предметов с помощью узоров и орнаментов.

Сформировать навык работы карандашом при выполнении линейного рисунка.

Совершенствовать навыки сюжетного рисования. Сформировать навык создания коллективных сюжетных рисунков.

Аппликация

Совершенствовать умение использовать разные приемы вырезывания и наклеивания, умение составлять узоры и композиции из растительных элементов и геометрических фигур. Обучить технике обрывания в сюжетной аппликации. Научить создавать аппликацию по мотивам народного искусства.

Развивать композиционные навыки, чувство цвета, чувство ритма.

Формировать умение создавать мозаичные изображения.

Лепка

Учить создавать объемные и рельефные изображения, используя освоенные ранее разнообразные материалы и разные приемы лепки. Развивать пластичность в лепке. Совершенствовать умение передавать в лепке движения изображаемых объектов. Формировать умение создавать композиции и скульптурные группы из нескольких фигурок.

МУЗЫКАЛЬНОЕ РАЗВИТИЕ

Формировать у детей музыкальный вкус, знакомя их с классической, народной и современной музыкой. Воспитывать любовь и интерес к музыке, развивая музыкальную восприимчивость, музыкальный слух. Развивать эмоциональную отзывчивость на музыку различного характера, звуковысотный, тембровый и динамический слух, чувство ритма. Формировать певческий голос и выразительность движений. Развивать умение музицировать на детских музыкальных инструментах. Продолжать формировать творческую активность, самостоятельность и стремление применять в жизни знакомый музыкальный репертуар.

Слушание (восприятие) музыки

Формировать умение вслушиваться, осмысливать музыку и собственные чувства и переживания в процессе восприятия музыки, определять средства музыкальной выразительности, создающие образ. Продолжать учить различать и правильно называть песню, танец, марш; определять части произведения. Знакомить детей с вокальной, инструментальной, оркестровой музыкой. Прививать любовь к слушанию произведений русских, советских и зарубежных композиторов-классиков (М. Глинка, П. Чайковский, Н. Римский-Корсаков, С. Рахманинов, В. А. Моцарт, Р. Шуман, Л. Бетховен, Д. Шостакович, С. Прокофьев, Д. Кабалевский).

Пение

Совершенствовать сформированные ранее певческие навыки (навыки звукообразования, певческого дыхания, дикции, чистоты вокального интонирования, сольного и ансамблевого пения). Добиваться выразительного исполнения песен различного характера в диапазоне от «до» первой октавы до «ре» второй октавы. Развивать умение самостоятельно начинать и заканчивать песню. Учить самостоятельно находить песенные интонации различного характера на заданный и самостоятельно придуманный текст.

Музыкально-ритмические движения

Учить самостоятельно придумывать и находить интересные танцевальные движения на предложенную музыку, импровизировать под музыку различного характера, передавать в движении образы животных.

Игра на детских музыкальных инструментах

Воспитывать потребность в музицировании и чувство радости и удовлетворения от исполнения на слух знакомой мелодии.

Продолжать развивать умение играть в ансамбле, небольшие попевки, русские народные песни, произведения композиторов-классиков.

Социально-коммуникативное развитие

ФОРМИРОВАНИЕ ОБЩЕПРИНЯТЫХ НОРМ ПОВЕДЕНИЯ

Формировать систему устойчивых отношений к окружающему миру и самому себе.

Упражнять детей в нравственных действиях, используя положительные примеры, побуждающие детей к хорошим поступкам.

Воспитывать доброжелательное отношение к окружающим, проявляющееся в любви, заботе, внимательности, сопереживании, деликатности. Развивать дружеское отношение к сверстникам, уважительное отношение к старшим.

Воспитывать искренность и правдивость.

Формировать мотивацию, значимое, заинтересованное отношение к школьному обучению.

ФОРМИРОВАНИЕ ГЕНДЕРНЫХ И ГРАЖДАНСКИХ ЧУВСТВ

Продолжать работу по половой дифференциации; воспитанию детей, обладающих всеми преимуществами, данными природой каждому из полов. Учить мальчиков и девочек уважать себя, ценить свою половую принадлежность.

Формировать чувство любви к родному городу, к России, привязанности к родной земле, преданность Отечеству, своему народу. Приобщение детей к славянской народной культуре. Воспитание на самобытной культуре русского народа.

РАЗВИТИЕ ИГРОВОЙ И ТЕАТРАЛИЗОВАННОЙ ДЕЯТЕЛЬНОСТИ

Подвижные игры

Совершенствовать умение самостоятельно организовывать подвижные игры и игры с элементами соревнования, устанавливать правила и следовать им, справедливо оценивать результаты.

Развивать навыки ориентировки в пространстве, координацию движений, подвижность, ловкость.

Настольно-печатные дидактические игры

Совершенствовать навыки игры в настольно-печатные игры, проявлять самостоятельность в организации игр, установлении правил, разрешении споров, оценке результатов.

Развивать концентрацию внимания, наблюдательность, память, интеллектуальное мышление.

Сюжетно-ролевые игры

Совершенствовать умение организовывать сюжетно-ролевую игру, устанавливать и сознательно соблюдать установленные правила, творчески выполнять роли в ходе игры, организовывать взаимодействие с другими участниками игры, самостоятельно выбирать атрибуты, необходимые для проведения игры.

Театрализованные игры

Развивать духовный потенциал, мотивацию успешности, умение перевоплощаться, импровизировать в играх-драматизациях и театрализованных представлениях по русским народным сказкам «Теремок», «Царевна-лягушка», «Кот, петух и лиса».

СОВМЕСТНАЯ ТРУДОВАЯ ДЕЯТЕЛЬНОСТЬ

Воспитывать трудолюбие, готовность к преодолению трудностей, дисциплинированность, самостоятельность и инициативность, стремление выполнять поручения как можно лучше.

Формировать умение работать в коллективе.

Расширять представления о труде взрослых, профессиях, трудовых действиях. Воспитывать бережное отношение к результатам чужого труда, отрицательное отношение к безделью.

ФОРМИРОВАНИЕ ОСНОВ БЕЗОПАСНОСТИ В БЫТУ, СОЦИУМЕ, В ПРИРОДЕ

Закреплять навыки безопасного поведения дома, в детском саду, на прогулочной площадке, на улице, в транспорте, в природной среде.

Закреплять правила поведения с незнакомыми людьми. Закрепить знание каждым ребенком домашнего адреса, телефона, имен, отчеств, фамилии родителей.

Расширять и закреплять знание правил дорожного движения.

Формировать навыки безопасного обращения с бытовыми электроприборами.

Расширять представления о способах безопасного взаимодействия с растениями и животными.

Физическое развитие

ФИЗИЧЕСКАЯ КУЛЬТУРА

Совершенствовать жизненно необходимые виды двигательных действий (ходьбу, бег, лазание, прыжки, ползание и лазание, бросание, ловлю и метание) с учетом этапности развития нервной системы, психики и моторики. Добиваться развития физических качеств (быстроты, ловкости, гибкости, координации движений, хорошей ориентировки в пространстве, чувства равновесия, умения проявлять силу и выносливость).

Воспитывать выдержку, смелость, решительность, настойчивость, самостоятельность, инициативность, фантазию, творческие способности, интерес к активной двигательной деятельности и потребности в ней.

Способствовать формированию широкого круга игровых действий.

Основные движения

Ходьба и бег. Совершенствовать навыки ходьбы, сформированные в предыдущих группах (обычная ходьба; ходьба на носках, пятках, наружных сторонах стоп, с высоким подниманием колена; широким и мелким шагом; приставным шагом вправо и влево; гимнастическим шагом; в полуприседе; в колонне по одному, двое, трое, четверо, в шеренге; по кругу, с поворотом, змейкой, врассыпную, с выполнением заданий). Обучать ходьбе приставным шагом вперед и назад, скрестным шагом, выпадами вперед, спиной вперед, притоптывающим шагом.

Развивать навыки бега, сформированные в предыдущих группах (бег обычный, на носках; бег с выбрасыванием прямых ног вперед; бег мелким и широким шагом; в колонне по одному, по двое, с заданиями, с преодолением препятствий; с мячом, по доске, по бревну, в чередовании с прыжками, с подлезанием, ходьбой, с изменением темпа, с различной скоростью). Формировать навыки бега на скорость и на выносливость. Учить бегать, сильно сгибая ноги в коленях, широкими шагами (прыжками), спиной вперед; из разных исходных положений; бегать наперегонки парами и группами, со скакалкой; бегать на скорость в играх-эстафетах.

Упражнения в равновесии. Формировать навыки ходьбы по гимнастической скамейке приставным шагом, поднимая прямую ногу и делая под ней хлопок; с остановкой посередине и перешагиванием через предмет, с поворотом; с мешочком с песком на голове; по узкой стороне гимнастической скамейки прямо и боком; продвигаясь вперед прыжками на двух ногах по гимнастической скамейке, наклонной доске; спиной вперед. Совершенствовать навыки ходьбы по веревке ($d = 2—3$ см) прямо и боком, по канату ($d = 5—6$ см) прямо и боком; кружения с закрытыми глазами с остановкой, принятием заданной позы. Формировать умение стоять на одной ноге (руки на пояс, руки в стороны; с закрытыми глазами), стоять на носках; то же на повышенной опоре — кубе ($h = 30—40$ см), гимнастической скамейке, большом набивном мяче (3 кг) со страховкой педагога.

Ползание, лазание. Совершенствовать и закреплять навыки разнообразных способов ползания и лазания. Совершенствовать навыки ползания на четвереньках по гимнастической скамейке и по бревну; ползания на животе и скольжению на спине по гимнастической скамейке, подтягиваясь руками и отталкиваясь ногами, держа ноги неподвижными. Закрепить навыки пролезания в обруч и подлезания под дугу разными способами, подлезания под гимнастическую скамейку, подлезания под несколькими дугами подряд ($h = 35—50$ см). Продолжать развивать умение лазать по вертикальным и наклонным лестницам, используя одноименные и разноименные движения рук и ног. Закреплять умение переходить с пролета на пролет гимнастической стенки, поднимаясь и спускаясь по диагонали. Формировать умение лазания и спуска по канату индивидуально со страховкой педагога.

Прыжки. Совершенствовать навыки выполнения всех видов прыжков, сформированные в предыдущих группах (на двух ногах разными способами, на одной ноге, чередованием с ходьбой, с поворотом кругом). Формировать умение выполнять прыжки с зажатым между ног мешочком с песком, прыжки через набивные мячи (5—6 последовательно). Совершенствовать навыки выполнения прыжков на одной ноге (на месте, с продвижением вперед, через веревку вперед и назад). Формировать навыки выполнения прыжков вверх из глубокого приседа, вверх с места; на мягкое покрытие с разбега, в длину с места и разбега, в высоту с разбега. Совершенствовать умение спрыгивать в упражнениях с другими видами движений (высота предметов не более 30—40 см). Совершенствовать навыки выполнения прыжков через короткую и длинную скакалки, через большой обруч.

Бросание, метание. Совершенствовать и закреплять навыки всех способов катания, бросания и ловли, метания вдаль и в цель. Совершенствовать навыки перебрасывания мяча друг другу из-за головы, снизу, от груди, сверху, из положения сидя, на месте и во время передвижения в парах, через сетку; бросания мяча о землю и ловли его двумя руками, одной рукой, с хлопком, с поворотами; отбивания мяча на месте и с продвижением вперед, змейкой между предметами. Формировать навыки ведения мяча в разных направлениях, перебрасывания набивных мячей; метания из разных положений в вертикальную, горизонтальную, движущуюся цель, вдаль.

Строевые упражнения

Совершенствовать сформированные ранее навыки выполнения построений и перестроений (в колонну по одному, по двое, по трое, по четыре, в полукруг, в круг, в шеренгу, в рассыпную; из одного круга в несколько) на месте и в движении. Совершенствовать умение рассчитывать «по порядку», на «первый-второй», равняться в колонне, в шеренге; размыкаться и смыкаться в колонне, в шеренге приставным шагом, прыжком, бегом; выполнять повороты направо, налево, кругом на месте и в движении переступанием, прыжком, по разделениям.

Совершенствовать умение выполнять упражнения под музыку. Содействовать развитию пластичности, выразительности плавности, ритмичности движений. Развивать творчество и воображение.

Общеразвивающие упражнения

Продолжать разучивать и совершенствовать упражнения, развивающие мелкие и крупные мышцы (кистей, пальцев рук, шеи, спины, стопы и др.), связки и суставы разных отдельных частей тела (шеи, рук и плечевого пояса, туловища, ног).

Упражнения для кистей рук и плечевого пояса. Совершенствовать умение поднимать руки вверх, вперед, в стороны, вставая на носки, отставляя ногу назад на носок; поднимать и опускать плечи; отводить локти назад; выполнять круговые движения согнутыми в локтях руками. Формировать умение вращать обруч одной рукой вокруг вертикальной оси; на предплечье и кисти руки; разводить и сводить пальцы, поочередно соединять все пальцы с большими (упражнение «Пальчики здороваются»).

Упражнения для укрепления туловища и ног. Совершенствовать умение поворачивать туловище в стороны, наклоняться вперед с поднятыми вверх руками или держа руки в стороны. Формировать умение поднимать обе ноги из упора сидя; садиться из положения лежа на спине и снова ложиться, закрепив ноги; поднимать ноги из положения лежа на спине и стараться коснуться лежащего за головой предмета; прогибаться, лежа на спине; из упора присев переходить в упор на одной ноге. Совершенствовать умение приседать, держа руки за головой; из положения ноги врозь, перенося массу тела с одной ноги на другую; выполнять выпад вперед, в сторону; свободно размахивать ногой вперед-назад, держа за опору.

Спортивные упражнения

Совершенствовать сформированные ранее и развивать навыки езды на двухколесном велосипеде, самокате, санках; игры в хоккей (элементы). Сформировать навык скольжения по ледяной дорожке на одной ноге; навык скольжения с невысокой горки на двух ногах.

Совершенствовать навыки игры в футбол (элементы), баскетбол (элементы), бадминтон (элементы), городки (элементы). Формировать навыки игры в настольный теннис (элементы).

Подвижные игры

Совершенствовать навыки игры в разнообразные подвижные игры, в игры с элементами соревнования.

ОВЛАДЕНИЕ ЭЛЕМЕНТАРНЫМИ НОРМАМИ И ПРАВИЛАМИ ЗДОРОВОГО ОБРАЗА ЖИЗНИ

Формировать правильную осанку и свод стопы.

Продолжать закаливание организма с использованием всех доступных природных факторов, совершенствовать адаптационные способности организма детей, умение приспосабливаться к изменяющимся условиям внешней среды.

Особенности взаимодействия педагогического коллектива с семьями воспитанников

Вопросам взаимосвязи детского сада с семьей в последнее время уделяется все большее внимание, так как личность ребенка формируется прежде всего в семье и семейных отношениях. В дошкольных учреждениях создаются условия, имитирующие домашние, к образовательно-воспитательному процессу привлекаются родители, которые участвуют в организованной образовательной деятельности, интегрированных занятиях, спортивных праздниках, викторинах, вечерах досуга, театрализованных представлениях, экскурсиях. Педагоги работают над созданием единого сообщества, объединяющего взрослых и детей. Для родителей проводятся тематические родительские собрания и круглые столы, семинары, мастер-классы, организуются диспуты, создаются библиотеки специальной литературы в каждой группе ДОУ.

В логопедической группе учитель-логопед и другие специалисты пытаются привлечь родителей к коррекционно-развивающей работе через *систему методических рекомендаций*. Эти рекомендации родители получают в устной форме на вечерних приемах и еженедельно по пятницам в письменной форме на карточках или в специальных тетрадях. Рекомендации родителям по организации домашней работы с детьми необходимы для того, чтобы как можно скорее ликвидировать отставание детей — как в речевом, так и в общем развитии.

Методические рекомендации, подскажут родителям, в какое время лучше организовать совместную игровую деятельность с ребенком, во что и как следует играть с ребенком дома. Они предоставят дошкольнику возможность занять активную позицию, вступить в диалог с окружающим миром, найти ответы на многие вопросы с помощью взрослого. Так, родители смогут предложить ребенку поиграть в различные подвижные игры, проведут пальчиковую гимнастику, прочитают и стихи, помогут научиться лепить и рисовать, составлять рассказы и отгадывать загадки. Выполняя с ребенком предложенные задания, наблюдая, рассматривая, играя, взрослые разовьют его речь, зрительное и слуховое внимание, память и мышление, что станет залогом успешного обучения ребенка в школе. К тому же, богатый иллюстративный материал пособий освободит родителей от поиска необходимых картинок и поможет сделать занятия более интересными и яркими.

Для детей старшей логопедической группы родители должны стремиться создавать такие ситуации, которые будут побуждать детей применять знания и умения, имеющиеся в их жизненном багаже. Опора на знания, которые были сформированы в предыдущей возрастной группе, должна стать одной из основ домашней совместной деятельности с детьми. Родители должны стимулировать познавательную активность детей, создавать творческие игровые ситуации.

Работа с детьми седьмого года жизни строится на систематизации полученных ранее знаний, что создаст предпосылки для успешной подготовки детей к обучению в школе.

На эти особенности организации домашних занятий с детьми каждой возрастной группы родителей должны нацеливать специалисты на своих консультативных приемах, в материалах на стендах и в папках «Специалисты советуют».

Специально для родителей детей, посещающих логопедические группы имеются материалы для стенда «Родителям о речи ребенка» и материалы для оформления родительских уголков в групповой раздевалке. Материалы родительских уголков помогают родителям организовать развивающее общение с ребенком и дома, и на прогулке, содержат описание опытов, подвижных игр, художественные произведения для чтения и заучивания. Полезные для родителей материалы включены и в книгу «Если ребенок плохо говорит».

Тематическое планирование работы (5-6 лет)

Месяц, неделя	Лексическая тема	Итоговое мероприятие, народный календарь, праздничные даты
Сентябрь	Исследование индивидуального развития детей учителем-логопедом и воспитателями. Заполнение речевых карт учителем-логопедом.	Праздник «День знаний»
Октябрь, 1-я неделя	«Осень. Признаки осени. Деревья осенью»	1. Интегрированное занятие «Как лебедь остался один» из цикла «Новые развивающие сказки». 2. Народный календарь — Сергей Капустник. 3. День учителя
Октябрь, 2-я неделя	«Огород. Овощи»	1. Коллективная аппликация «Вот так урожай!» 2. Народный календарь — Покров
Октябрь, 3-я неделя	«Сад. Фрукты»	1. Выставка рисунков «Мои любимые фрукты» (совместное с родителями творчество). 2. Народный календарь — Ознобицы
Октябрь, 4-я неделя	«Лес. Грибы и лесные ягоды»	1. Инсценировка сказки В. Сутеева «Под грибом». 2. Народный календарь — Прасковья Грязнуха
Ноябрь, 1-я неделя	«Одежда»	1. Вечер досуга с использованием фольклорного материала (потешек, частушек, прибауток). 2. Народный календарь — Прасковья Льяница. 3. День народного единства
Ноябрь, 2-я неделя	«Обувь»	1. Спортивный праздник. 2. Народный календарь — Кузьминки
Ноябрь, 3-я неделя	«Игрушки»	1. Изготовление игрушек из природного материала для младшей группы.
Ноябрь 4 неделя	«Посуда»	1. Выставка поделок из пластилина, глины, соленого теста «Моя любимая чашка» (совместное с родителями творчество). 2. Народный календарь — Федот Студит. 3. День матери
Декабрь, 1-я неделя	«Зима. Зимующие птицы»	1. Интегрированное занятие «Как сорока клеста судила» из цикла «Новые развивающие сказки». 2. Народный календарь — Введение. 3. День воинской славы России
Декабрь, 2-я неделя	«Домашние животные зимой»	1. Интегрированное занятие «Как щенок узнал, кто всех важнее» из цикла «Новые развивающие сказки». 2. День ракетных войск
Декабрь, 3-я неделя	«Дикие животные зимой»	1. Интегрированное занятие «Как олененку маму искали» из цикла «Новые развивающие сказки». 2. Народный праздник — Никола Зимний.
Декабрь, 4-я неделя	«Новый год»	1. Новогодний утренник. 2. Народный календарь — Лукин день
Январь, 1-я неделя	У детей зимние каникулы	Народный календарь — Рождество.
Январь, 2-я неделя	«Мебель»	1. Конструирование кукольной мебели из деталей деревянного конструктора по схемам и описан
Январь, 3-я неделя	«Грузовой и пассажирский транспорт»	1. Экскурсия «На нашей улице». 2. Народный календарь — Крещение. 3. День инженерных войск

Январь, 4-я неделя	«Профессии на транспорте»	1. Сюжетно-ролевая игра «Летим в отпуск». 2. Народный праздник — Татьянин день.
Февраль, 1-я неделя	«Детский сад. Профессии»	1. Экскурсия на пищеблок, в прачечный комплекс, в оздоровительный комплекс, в кабинет старшего воспитателя. 2. Народный календарь — Кудесы
Февраль, 2-я неделя	«Ателье. Закройщица»	1. Коллективный коллаж «Нарядные куклы». 2. Народный календарь — Сретенье. 3. День гражданской авиации
Февраль, 3-я неделя	«Наша армия»	1. Праздничный утренник. 2. Народный календарь — Агафья коровница. 3. День Защитника Отечества
Февраль, 4-я неделя	«Стройка. Профессии строителей»	1. Спортивный праздник. 2. Народный календарь — Онисим Зимоб
Март 1-я неделя	«Праздничный утренник»	1. Экскурсия в Ботанический сад. 2. Народный календарь — Василий Капельник
Март, 2-я неделя		
Март, 3-я неделя	«Пресноводные и аквариумные рыбы»	1. Интегрированное занятие «Как чуть не погибла плотвичка» из цикла «Новые развивающие сказки». 2. Народный календарь — Герасим Грачевник.
Март, 4-я неделя	«Наш город»	1. Автобусная экскурсия 2. Народный праздник — Алексей теплый. 3. День моряка-подводника
Апрель, 1-я неделя	«Весенние работы на селе»	1. Посадка лука, укропа, салата в центре природы. 2. Народный календарь — Благовещение, встреча весны. 3. День смеха
Апрель, 2-я неделя	«Космос»	1. Экскурсия. 2. Народный календарь — Марья Зажги снега. 3. День космонавтики
Апрель, 3-я неделя	«Откуда хлеб пришел?»	1. Чаепитие с родителями «Мамины пироги». 2. Народный календарь — Родион Ледолом
Апрель, 4-я неделя	«Почта»	1. Экскурсия на почту. 2. Народный календарь — Мартын Лисогон.
Май, 1 неделя	У детей весенние каникулы	День весны и труда
Май, 2-я неделя	«Правила дорожного движения»	1. Сюжетно-ролевая игра «Дядя Степа — постовой». 2. Народный календарь — Еремей Запрягальник. 3. День Победы
Май, 3-я неделя	«Лето. Насекомые»	1. Интегрированное занятие «Как кузнечик помогал слабым» из цикла «Новые развивающие сказки». 2. Народный календарь — Иов Огуречик
Май, 4-я неделя	«Лето. Цветы на лугу»	1. Интегрированное занятие «Как девочка еще раз встретила кузнечика» из цикла «Новые развивающие сказки». 2. Народный календарь — Арина Рассадница. Высаживание рассады цветов на участке вместе с родителями. 3. Всероссийский день библиотек

Примерный перечень развлечений и праздников

Праздники: Осенний карнавал, Новогодний карнавал, День защитника Отечества, «8 марта», «День Победы», Летний карнавал, дни рождения детей.

Развлечения: День знаний, фольклорные праздники («Прощание с зимой», «Встреча весны»), День защиты детей, День семьи.

Театрализованные представления по сюжетам русских народных сказок «Маша и медведь», «Теремок», «Колобок».

Концерты: «Наши таланты», «Спорт и музыка».

Примерное тематическое планирование работы(6-7 лет)

Месяц, неделя	Лексическая тема	Итоговое мероприятие, народный календарь, государственный праздник
Сентябрь, 1—3 недели	Обследование детей учителем-логопедом. Заполнение речевых карт. Диагностика индивидуального развития детей воспитателями и педагогом-психологом. Заполнение диагностических альбомов	Праздник «День знаний»
Сентябрь, 4-я неделя	«Осень. Осенние месяцы. Деревья осенью»	Интегрированное занятие с использованием репродукций картин И. Левитана «Сумерки. Луна» и Ф. Васильева «Болото в лесу» из цикла «Четыре времени года»
Октябрь, 1-я неделя	«Овощи. Труд взрослых на полях и огородах»	1. Спортивный праздник «Поездка на Олимпиаду». 2. Народный календарь — Сергей капуста. 3. День учителя
Октябрь, 2-я неделя	«Фрукты. Труд взрослых в садах»	1. Фольклорный праздник с участием родителей. 2. Народный календарь — Покров день. 3. Субботник с участием родителей на прогулочном участке. Уборка листьев
Октябрь, 3-я неделя	«Насекомые. Подготовка насекомых к зиме»	1. Осенний костюмированный бал «Очей очарованье». 2. Народный календарь — Ознобицы
Октябрь, 4-я неделя	«Перелетные птицы, водоплавающие птицы. Подготовка птиц к отлету»	1. Экскурсия в осенний парк. Наблюдение за птицами. 2. Народный календарь — Прасковья Грязнуха
Ноябрь, 1-я неделя	«Поздняя осень. Грибы, ягоды»	1. Интегрированное занятие с использованием репродукции картины М. Башкирцевой «Осень» из цикла «Четыре времени года». 2. Народный календарь — Прасковья Ляница.
Ноябрь, 2-я неделя	«Домашние животные и их детеныши. Содержание домашних животных»	1. Фотовыставка «Наши питомцы» (совместное с родителями творчество). 2. Народный календарь — Кузьминки
Ноябрь, 3-я неделя	«Дикие животные и их детеныши. Подготовка животных к зиме»	1. Выставка рисунков «В осеннем лесу» (совместное с родителями творчество). 2. Народный календарь — Федот Ледостав
Ноябрь, 4-я неделя	«Осенние одежда, обувь, головные уборы»	1. Спортивный праздник «Папа, мама и я — спортивная семья». 2. Народный праздник — Федот Студит. 3. День матери
Декабрь, 1-я неделя	«Зима. Зимние месяцы. Зимующие птицы. Дикие животные зимой»	1. Интегрированное занятие с использованием репродукций картин И. Грабаря «Зимний вечер» и И. Шишкина «Зима» из цикла «Четыре времени года». 2. Народный календарь — Введение. 3. День воинской славы России
Декабрь, 2-я неделя	«Мебель. Назначение мебели. Части мебели. Материалы, из которых сделана мебель»	1. Экскурсия. 2. Народный календарь — Георгий Победоносец

Декабрь, 3-я неделя	«Посуда, виды посуды. Материалы, из которых сделана посуда»	1. Коллективная аппликация «Праздничный стол». 2. Народный календарь — Никола Зимний. 3. День ракетных войск
Декабрь, 4-я неделя	«Новый год»	1. Новогодний костюмированный бал. 2. Народный календарь — Лукин день
Январь 1-я неделя	У детей зимние каникулы	Народный календарь — Рождество.
Январь, 2-я неделя	«Транспорт. Виды транспорта. Профессии на транспорте. Трудовые действия»	1. Сюжетно-ролевая игра «На поезде». 2. Народный календарь — Сочельник. 3. День российской печати
Январь, 3-я неделя	«Профессии взрослых. Трудовые действия»	1. Фотовыставка «Профессии моих родителей» (совместное с родителями творчество). 2. Народный календарь — Крещение. 3. День инженерных войск
Январь, 4-я неделя	«Труд на селе зимой»	1. Интегрированное занятие с использованием репродукции картины И. Грабаря «Февральская лазурь» из цикла «Четыре времени года». 2. Народный календарь — Татьянин день.
Февраль, 1-я неделя	«Орудия труда. Инструменты»	1. Совместное занятие с участием пап и дедушек «Делаем кормушку» 2. Народный календарь — Кудесы
Февраль, 2-я неделя	«Животные жарких стран, повадки, детеныши»	1. Экскурсия в зоопарк или коллективное посещение циркового представления. 2. Народный календарь — Сретение. 3. День гражданской авиации
Февраль, 3-я неделя	Комнатные растения, размножение, уход	Праздник «День защитника Отечества».
Февраль, 4-я неделя	«Животный мир морей и океанов. Пресноводные и аквариумные рыбы»	1. Экскурсия. 2. Народный календарь — ОнисимЗимобор
Март, 1-я неделя	«Ранняя весна, весенние месяцы. Первые весенние цветы. Мамин праздник»	1. Весенний костюмированный бал. 2. Народный календарь — Тимофей Весновой. 3. Международный женский день
Март, 2-я неделя	«Наша Родина — Россия»	1. Интегрированное занятие с использованием репродукции картины И. Грабаря «Март». 2. Народный календарь — Василий капелник
Март, 3-я неделя	«Москва — столица России»	1. Просмотр видеofilmа «Моя Москва». 2. Народный календарь — Герасим Грачевник. 3. День работника торговли
Март, 4-я неделя	«Наш родной город»	1. Автобусная экскурсия по родному городу. 2. Народный праздник — Алексей Теплый. 3. День моряка-подводника
Апрель, 1-я неделя	«Мы читаем. Знакомство с творчеством С. Маршака»	1. Викторина по произведениям С. Я. Маршака. 2. Народный праздник — Благовещение, встреча птиц. 3. День смеха
Апрель, 2-я неделя	«Мы читаем. Знакомство с творчеством К. Чуковского»	1. Драматизация фрагментов сказок К. Чуковского. 2. Народный праздник — Марья Зажги снега.
Апрель 3-я неделя	«Мы читаем. Знакомство с творчеством С. Михалкова»	1. Выставка рисунков «Моя любимая книжка» (совместное с родителями творчество). 2. Народный календарь — Родион Ледолом
Апрель, 4-я неделя	«Мы читаем. Знакомство с творчеством А. Барто»	1. Вечер «Наши любимые поэты». 2. Народный праздник — Мартын Лисогон. 3. День пожарной охраны

Май, 1-я неделя	У детей весенние каникулы	1. Народный праздник — Козьма Огородник 2. День весны и труда
Май, 2-я неделя	«Поздняя весна. Растения и животные весной. Перелетные птицы весной»	1. Интегрированное занятие с использованием репродукций картин С. Жуковского «Весенняя вода» и Н. Дубровского «Весенний вечер» из цикла «Четыре времени года». 2. Народный праздник — Еремей Запрягальник. 3. День Победы
Май, 3-я неделя	«Мы читаем. Знакомство с творчеством А. Пушкина»	1. Выставка поделок «В мире сказок А. С. Пушкина» (совместное с родителями творчество). 2. Народный праздник — Иов Огуречник
Май, 4-я неделя	«Скоро в школу. Школьные принадлежности»	1. Праздник «До свидания, детский сад!» 2. Народный праздник — Арина Рассадица. Высаживание рассады на территории детского сада с участием родителей. 3. Всероссийский день библиотек

Примерный перечень развлечений и праздников

Праздники: День знаний, Новый год, День защитника Отечества, Международный женский день, День Победы, «До свидания, детский сад!», праздники народного календаря, фольклорные праздники.

Развлечения: вечера музыки и поэзии.

Театрализованные представления: постановка театральных спектаклей по русским народным сказкам «Василиса Прекрасная», «Царевна-лягушка» и «Сказке о рыбаке и рыбке» А. Пушкина.

Концерты: «Наши таланты», «Мы танцуем», «Наши любимые песни из мультфильмов».

Спортивные праздники, викторины, забавы, фокусы.

МЕТОДИЧЕСКОЕ ОБЕСПЕЧЕНИЕ

Нищева Н.В. Конспекты подгрупповых логопедических занятий в старшей группе для детей с ОНР — СПб.: «ИЗДАТЕЛЬСТВО «ДЕТСТВО-ПРЕСС», 2012.

Нищева Н.В. Конспекты подгрупповых логопедических

Нищева Н.В. Конспекты подгрупповых логопедических занятий в подготовительной к школе логопедической группе для детей с ОНР (часть I)

Нищева Н. В. Мы едем, едем, едем... Виды транспорта

Нищева Н. В. Кем быть? Детям о профессиях. Серия демонстрационных картин с методическими рекомендациями.

Нищева Н. В. Новые разноцветные сказки.

Нищева Н. В. Все работы хороши. Детям о профессиях. Серия демонстрационных картин с методическими рекомендациями.

Нищева Н. В. А как поступишь ты? Дошкольникам об этикете. Серии картинок и тексты бесед.

Нищева Н. В. Раз комета, два планета. Демонстрационные плакаты и беседы для формирования у дошкольников первичных представлений о звездах и планетах.

Нищева Н. В. Наш детский сад 2. Серия демонстрационных картин с методическими рекомендациями.

Нищева Н. В. Мамы всякие нужны. Детям о профессиях. Серия демонстрационных картин с методическими рекомендациями.

Нищева Н. В. Планшеты для оформления информационных стендов в групповой раздевалке — спб.: «Издательство «Детство-пресс», 2011.

Буренина А. И. Ритмическая пластика. — СПб., 2009.

Волкова Г. А. Логопедическая ритмика. — СПб., 2010.

Логонова Е. А. Нарушения письма, особенности их проявления и коррекции у младших школьников с задержкой психического развития. — СПб., 2007.

Логопедия / под ред. Л. С. Волковой — М. 2005.

- Методы обследования речи детей: Пособие по диагностике речевых нарушений / Под ред. Г. В. Чиркиной — М., 2003.
- Михайлова З. А. Игровые задачи для дошкольников. — СПб., 2010.
- Михайлова З., Иоффе Э. Н. Математика от трех до семи. — СПб., 2010.
- Михайлова З., Чеплашкина И. Математика — это интересно. — СПб., 2009.
- Парамонова Л. Г. Развитие словарного запаса у детей. — СПб., 2009.
- Праслова Г. А. Теория и методика музыкального образования детей дошкольного возраста. — СПб., 2008.
- Кириллова Ю. А. Комплексы упражнений (ОРУ) и подвижных игр на свежем воздухе для детей логопедических групп (ОНР) с 3 до 7 лет. — СПб.: ДЕТСТВО-ПРЕСС, 2008.
- Кириллова Ю. А. Сценарии физкультурных досугов и спортивных
Примерная основная общеобразовательная программа дошкольного образования «От рождения до школы». / Под ред. Вераксы Н. Е., Васильевой М. А., Комаровой Т. С. — М., 2014.
- Сайкина Е. Г., Фирлева Ж. Е. Физкульт-привет минуткам и паузам. — СПб., 2009.
- Смирнова И. А. Логопедический альбом для обследования звукопроизношения. — СПб., 2010.
- Туманова Т. В. Особенности словообразования у дошкольников с общим недоразвитием речи. — М., 2002.
- Филичева Т. Б., Туманова Т. В., Чиркина Г. В. Воспитание и обучение детей дошкольного возраста с общим недоразвитием речи. Программно-методические рекомендации. — М., 2009.
- Хватцев М. Е. Предупреждение и устранение недостатков речи. — СПб., 2004

III. Организационный раздел.

3.1. Структура управления ДОУ

Важным в системе управления нашего детского сада является создание механизма, обеспечивающего включение всех участников педагогического процесса в управление.

Управление Учреждением осуществляется в соответствии с законодательством Российской Федерации и строится на принципах единоначалия и самоуправления, обеспечивающих государственно-общественный характер управления Учреждением.

Управляющая система состоит из двух структур:

I структура - общественное управление:

- Педагогический совет
- Общее собрание коллектива
- Родительский комитет

деятельность, которых регламентируется в соответствии с законодательством, Уставом дошкольного учреждения.

II структура - административное управление, имеющее многоуровневую структуру.

1 уровень - заведующий ДОУ.

Управленческая деятельность заведующего обеспечивает:

- материальные
- организационные
- правовые
- социально - психологические условия для реализации функции управления образовательным процессом в ДОУ.

Объект управления заведующего - весь коллектив.

Распоряжения заведующего обязательны для всех участников образовательного процесса.

2 уровень – зам.зав. по ВМР, зам. зав. по АХР, медсестра.

Объект управления управленцев второго уровня – часть коллектива согласно функциональным обязанностям.

3 уровень управления осуществляется воспитателями, специалистами, обслуживающим персоналом.

Объект управления – дети и их родители.

Система методической работы в ДОУ

Актуальность проблемы подготовки высококвалифицированного, свободно мыслящего, активно действующего воспитателя на современном этапе в связи с возрождающимся подходом к человеку как самоценности очевидна для всех. Помочь воспитателю овладеть новым педагогическим мышлением, готовностью к решению сложных задач в системе образования, к повышению своего педагогического мастерства призвана специально организованная методическая работа.

Методическая работа в дошкольном учреждении – это целостная, основанная на достижениях науки и передового педагогического опыта система взаимосвязанных мер, направленных на всестороннее повышение квалификации и профессионального мастерства каждого воспитателя и коллектива в целом.

В детских садах сложились определенные формы повышения квалификации воспитателей, однако, между различными видами методической работы часто нет должной связи, учета конкретных интересов и потребностей воспитателей.

Задача заведующей и методиста дошкольного учреждения заключается в том, чтобы выработать систему, найти доступные и вместе с тем эффективные методы повышения педагогического мастерства.

Основными критериями эффективности методической работы, кроме результативных показателей (уровня педагогического мастерства, активности воспитателей и др., являются характеристики самого методического процесса:

1. Системность – соответствие целей и задач содержанию и формам методической работы.

Цель:

- повышение педагогического мастерства каждого воспитателя и педагогического коллектива в целом;
- формирование индивидуальных методических систем отдельных воспитателей;
- освоение новых педагогических технологий и др.

Задачи – это подцели, способствующие реализации целей.

Так, для повышения педагогического мастерства воспитателей необходимо решить следующие задачи:

- а) выявить исходный уровень педагогического мастерства каждого воспитателя, т. е. уровень его знаний, педагогических способностей и умений;
- б) выработать у воспитателей потребность в саморазвитии, самообразовании, самовоспитании;
- в) развить гуманистическую направленность личности каждого воспитателя;
- г) развить педагогическую технику, т. е. организаторские, коммуникативные и другие умения.

Содержание методической работы в дошкольном учреждении определяется поставленными целями и задачами с учетом результатов воспитательно-образовательного процесса данного ДООУ, уровня педагогического мастерства и квалификации воспитателей, зрелости и сплоченности конкретного педагогического коллектива.

В содержание методической работы включаются следующие направления: воспитательное, дидактическое, психологическое, физиологическое, техническое, самообразовательное, частно-методическое и др.

Так, *воспитательное направление* предусматривает повышение квалификации воспитателей по вопросам теории и методики воспитания дошкольников в условиях личностного подхода и гуманизации воспитательного процесса.

Дидактическое направление методической работы включает обновление знаний воспитателей по наиболее актуальным проблемам повышения эффективности обучения детей в ДООУ.

Психологическое направление обеспечивает повышение квалификации воспитателей в области общей, возрастной и педагогической психологии.

Физиологическое направление предусматривает занятия по общей и возрастной физиологии и гигиене

2. *Дифференциация* – второй критерий эффективности методической работы – как раз предполагает больший удельный вес в системе методической работы индивидуальных и групповых занятий с воспитателями, исходя из уровня их профессионализма, готовности к саморазвитию и др. показателей.

Выделяют три уровня педагогического мастерства:

- низкий (интуитивный)
- средний (поисковый)
- высокий (мастерский)

2. *Этапность* – показатели эффективности методической работы.

Процесс методической работы в детском саду включает в себя определенные последовательные этапы:

1-й этап – теоретический – осознание идеи, осмысление передовых систем;

2-й этап – методический – показ лучших образцов: передового опыта; построение замысла индивидуальной методической системы;

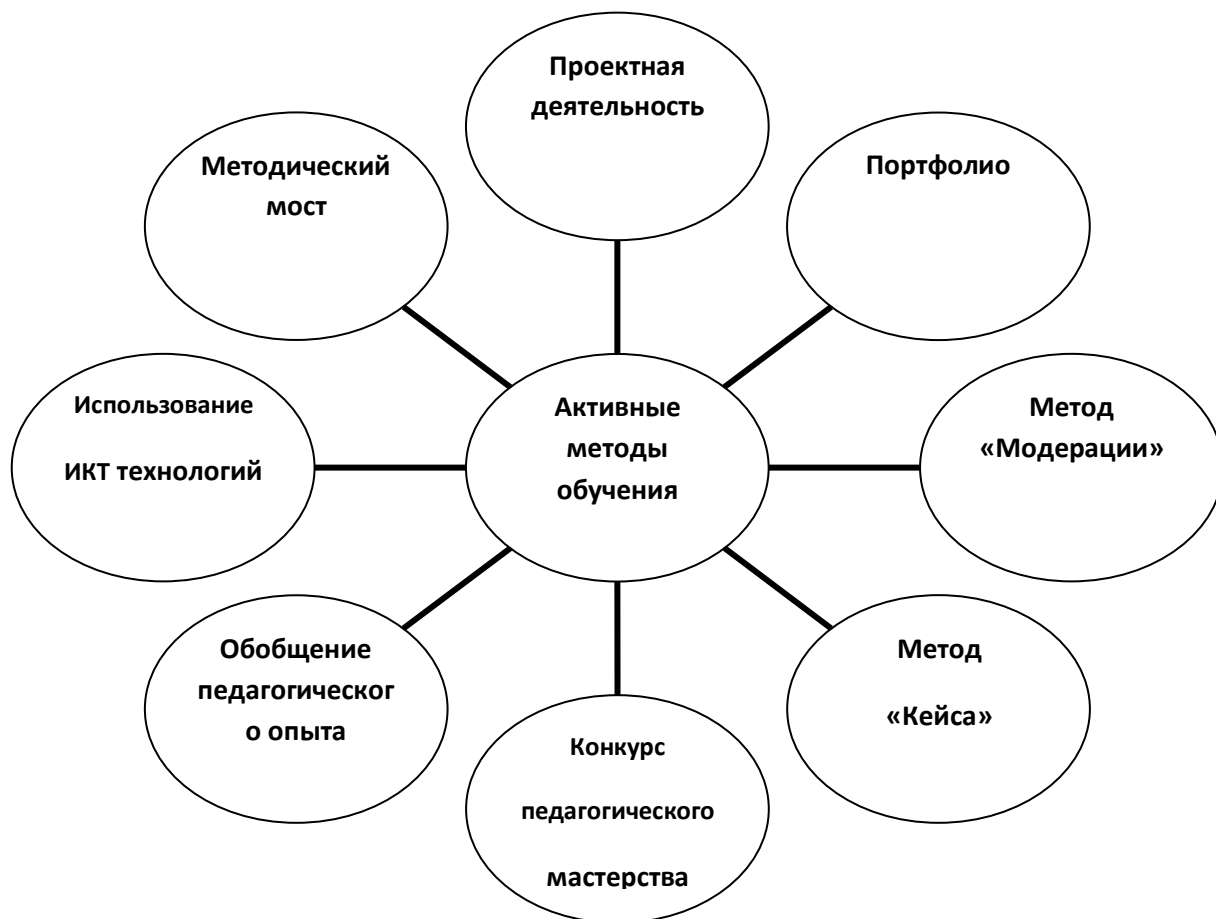
3-й этап – практический – самостоятельная разработка и апробация воспитателями новых технологий обучения и воспитания;

4-й этап – аналитический – выявление результативности работы, а также анализ наиболее типичных затруднений и способов их устранения

Задачей методической службы дошкольного учреждения становится разработка и применение системы использования новых, эффективных приёмов повышения квалификации педагогов.

Все шире используется непосредственное вовлечение педагогов в активную учебно-познавательную деятельность с применением приемов и методов, получивших обобщенное название «активные методы обучения».

Активными называют методы, при использовании которых учебная деятельность носит творческий характер, формируются познавательный интерес и творческое мышление.



3.2. Материально-техническое обеспечение программы, обеспеченность методическими материалами и средствами обучения и воспитания

- распорядок и/или режим дня;
- традиционные для данной дошкольной образовательной организации события, праздники, мероприятия;
- особенности организации предметно-пространственной развивающей образовательной среды;
- требования к материально-техническим условиям реализации ООП (в том числе обеспеченность методическими материалами и средствами обучения и воспитания)

- соответствие санитарно-эпидемиологическим правилам и нормативам;
- соответствие правилам пожарной безопасности;
- средства обучения и воспитания в соответствии с возрастом и индивидуальными особенностями развития детей;
- оснащённость помещений развивающей предметно-пространственной средой;

Материально – техническое обеспечение

Работа всего коллектива ДОУ направлена на создание комфорта, уюта, положительного эмоционального настроения воспитанников. Материально – техническое оснащение и оборудование, пространственная организация среды соответствует санитарно-гигиеническим требованиям. Условия труда и жизнедеятельности детей отвечают требованиям охраны труда.

Материальная база периодически преобразовывается, трансформируется для стимулирования физической, творческой, интеллектуальной активности детей. Все это позволяет педагогам организовывать работу по сохранению и укреплению здоровья детей,

созданию положительного психологического климата в детских коллективах, а также всестороннему развитию каждого ребенка

Образовательно-материальное обеспечение

Направление работы	Вид помещения	Основное предназначение	Оснащение
1	2	3	4
Организационное	Кабинет заведующего	Индивидуальные консультации, беседы с педагогическим медицинским, обслуживающим персоналом и родителями	Библиотека нормативно-правовой документации. Документация по содержанию работы в учреждении (охрана труда, приказы, пожарная безопасность, договоры с организациями и пр.)
	Информационно-методический центр	Осуществление методической помощи педагогам. Организация консультаций, педсоветов, семинаров и других форм повышения педагогического мастерства. Выставка дидактических и методических материалов для организации работы с детьми по различным направлениям	Компьютер, принтер, сканер, проектор, экран Библиотека педагогической, методической и детской литературы, периодических изданий. Демонстрационный, раздаточный материал для НОД. Опыт работы педагогов. Архив. Документация по содержанию работы в учреждении: годовой план, протоколы и материалы педсоветов, работа по аттестации педагогов, информация о состоянии работы по реализации программы (контроль)
	Музыкально-театральный зал	Музыкальные занятия. Утренняя гимнастика. Развлечения, тематические досуги. Театральные представления, праздники, утренники. Педагогические творческие гостиные. Родительские собрания, прочие мероприятия для родителей. Открытые формы показа работы с детьми для родителей и педагогов ДОУ города и района	Игрушки, муляжи. Изделия народных промыслов. Музыкальный центр, магнитофон, аудио-, видеозаписи, телевизор, DVD-проигрыватель, CD-диски. Театр разных видов, костюмерная, гримерная, декорации, ширмы Шкафы с методической специальной литературой, периодическими изданиями, демонстрационным и раздаточным материалом, детскими музыкальными инструментами
	Холлы, коридоры, лестничные марши ДОУ	Информационно-просветительская работа с сотрудниками учреждения и родителями. Обучающая информация для воспитанников	Стенды для родителей, визитная карточка учреждения. Стенды для сотрудников (административные вести, охрана труда, профсоюзные вести, пожарная безопасность). Выставки и конкурсы детских работ, сотворчества взрослых и детей. Материал по ППД, ОБЖ, правовому воспитанию, пожарный уголок.
Зеленая зона участка	Прогулки, наблюдения. Игровая деятельность. Самостоятельная	Прогулочные площадки для детей всех возрастных групп. Игровое, функциональное (навесы, столы,	

		двигательная деятельность. Физкультурные занятия на свежем воздухе. Трудовая деятельность на огороде, в цветниках.	скамьи), спортивное оборудование. Физкультурная площадка. Огород, клумбы с цветами.
	Групповые комнаты	Проведение режимных моментов. Совместная и самостоятельная деятельность. Занятия (НОД) в соответствии с образовательной программой.	Детская мебель для практической деятельности. Игровая мебель. Атрибуты для сюжетно-ролевых игр: «Семья», «Парикмахерская», «Больница», «Магазин», «Аптека», «Школа» и др. Уголок природы, экспериментирования. Книжный, театрализованный, ИЗО-уголок, физкультурный уголок. Дидактические, настольно-печатные игры. Конструкторы (напольный, Лего). Методические пособия в соответствии с возрастом детей.
	Спальные помещения	Дневной сон. Гимнастика после сна. Вынос игровых зон в спальню в тех группах, где выкатные кровати	Спальная мебель. Стол воспитателя, методический шкаф. Игровые зоны с пособиями игрушками по назначению
	Приемные (раздевалки)	Информационно-просветительская работа с родителями	Информационные стенды для родителей
Физическое развитие	Медицинский блок	Осмотр детей, консультации ответственного за медицинскую работу, врачей. Консультативно-просветительская работа с родителями и сотрудниками	Изолятор. Медицинский кабинет
	Физкультурно-оздоровительный центр	Физкультурные занятия, досуги, спортивные соревнования. Утренняя гимнастика, аэробика. Родительские собрания, отчетные открытые формы по физкультурно-оздоровительной работе, кружка «Ритмики – аэробики», прочие мероприятия для родителей и коллег ДОУ города и района по обмену опытом	
	Микроцентры «Физкультурный уголок»	Расширение индивидуального двигательного опыта в самостоятельной деятельности	Оборудование для ходьбы, бега, равновесия (коврик массажный), для прыжков (скакалки), катания, бросания, ловли (обручи большие и малые, для мини-баскетбола, мешочки с грузом, большие и малые, кегли, кольцоброс) . Для ползания и лазания (комплект мягких модулей из 6-8 сегментов).

			Для общеразвивающих упражнений (мяч средний, гантели детские, палки гимнастические, флажки, султанчики, ленты короткие, платочки, мячи «суджок» и пр.) Атрибуты к подвижным и спортивным играм. Нетрадиционные атрибуты для коррекции плоскостопия, осанки.
Познавательное и речевое развитие	Микроцентры «Уголок природы и экспериментирования»	Расширение познавательно-исследовательского опыта, использование его в трудовой деятельности	Комнатные растения в соответствии с возрастными рекомендациями. Литература, альбомы природоведческого содержания. Муляжи фруктов, овощей, грибов, гербарии растений Смоленской области, лекарственных растений фигурки диких и домашних животных, птиц. Инвентарь для трудовой деятельности: лейки, пульверизатор, фартуки, совочки, посуда для выращивания рассады. Наборы для экспериментальной деятельности. Природный и бросовый материал.
	Микроцентры «Уголок развивающих игр»	Расширение познавательного, сенсорного опыта детей	Дидактические, настольно-печатные, развивающие игры
	Микроцентры «Строительная мастерская»	Проживание, преобразование познавательного опыта в продуктивной деятельности. Развитие ручной умелости, творчества. Выработка позиции творца.	Напольный строительный материал. Конструктор Лего. Пластмассовые кубики. Транспортные игрушки. Конструкторы разных типов: предметный (с ориентированным результатом, схемами сбора по заданию), для творческих работ по замыслу ребенка.
Социально-коммуникативное развитие	Кабинет учителя-логопеда	Коррекционная работа с детьми. Индивидуальные консультации с родителями. Занятия по коррекции поведения, речи. Психологическая диагностика.	Детская мебель. Развивающие игры, игровой материал. Шкафы для методической литературы, пособий. Магнитная доска, мольберт, настенное зеркало, индивидуальные зеркала. Материал для обследования детей.
	Кабинет педагога-психолога	Коррекционная работа с детьми. Индивидуальные консультации с родителями. Индивидуальные и подгрупповые занятия по коррекции поведения, тренинги по оказанию психологической помощи, устранению коммуникативных проблем. Психологическая диагностика.	Детская мебель. Развивающие игры, игровой материал. Компьютер, принтер. Шкафы для методической литературы, пособий. Магнитная доска, мольберт. Материал для обследования детей
	Микроцентры «Игровая зона»	Реализация ребенком полученных и имеющихся	Куклы. Постельные принадлежности. Посуда: столовая,

		знаний об окружающем мире в игре. Накопление жизненного опыта.	чайная, кухонная. Мебель в игровых уголках.
	Микроцентры «Уголок безопасности»	Расширение познавательного опыта, его использование в повседневной деятельности	Дидактические, настольные игра по профилактике ДТП. Макеты перекрестков, районов города. Дорожные знаки. Литература о правилах дорожного движения, наглядные пособия, настольные игры.
	Микроцентры «Родной город»	Расширение краеведческих представлений, накопление познавательного опыта, навыков исследовательской деятельности	Иллюстрации, фотографии, альбомы, художественная литература, макеты. Создание мини-музеев, отражающих региональные особенности, достопримечательности
Художественно-эстетическое развитие	Микроцентры «Книжный уголок»	Формирование умения самостоятельно работать с книгой, находить в ней нужную информацию	Детская художественная литература в соответствии с возрастом. Создание детской библиотеки во взаимосвязи с центральной детской библиотекой г.Вязьмы
	Микроцентры «Театрализованный уголок»	Развитие творческих способностей ребенка, стремление проявлять себя в играх-драматизациях.	Ширма. Разные виды театров (бибабо, настольный, теневой, кукольный, перчаточный, ролевой, театр масок и т.д.)
	Микроцентры «Творческая мастерская»	Проживание, преобразование познавательного опыта в продуктивной деятельности. Развитие ручной умелости, творчества. Выработка позиции творца.	Магнитная доска, стена творчества, мольберт. Цветные карандаши, восковые мелки, цветная бумага, краски, гуашь, кисти для рисования, пластилин, трафареты, отиски, раскраски. Дополнительный материал: листья, обрезки бумаги, кусочки дерева, кусочки поролона, лоскутки ткани, палочки, тычки и др.
	Микроцентры «Музыкальный уголок»	Развитие творческих способностей в самостоятельно-ритмической деятельности	Музыкальные инструменты. Предметные картинки «Музыкальные инструменты». Музыкально-дидактические игры.

Медико-социальное обеспечение

Медицинское обслуживание в ДОУ обеспечивают органы здравоохранения. Ответственный за медицинскую работу совместно с администрацией учреждения несет ответственность:

- за здоровье и физическое развитие воспитанников;
- проведение лечебно-профилактических мероприятий;
- соблюдение санитарно-гигиенических норм, режима и обеспечение качества питания.

Педагогические работники ДОО прошли бесплатное медицинское обследование, которое проводилось за счет средств учредителя.

Организация питания воспитанников в детском саду осуществляется согласно санитарно-эпидемиологическим правилам и нормативам в соответствии с родительской платой.

Информационно - методическое обеспечение

Информационное обеспечение образовательного процесса позволяет в электронной форме управлять образовательным процессом, создавать и редактировать электронные таблицы,

тексты и презентации, формировать и отрабатывать навыки клавиатурного письма, использовать интерактивные дидактические материалы, образовательные ресурсы.

При помощи диагностических карт педагоги проводят мониторинг детского развития, фиксируют ход воспитательно-образовательного процесса и результаты освоения основной общеобразовательной программы дошкольного образования.

Взаимодействие между участниками образовательного процесса осуществляется не только лично, но и дистанционно — средствами домашней сети и сети Интернет, что предоставляет возможность использовать данные, формируемые в ходе образовательного процесса для решения задач управления образовательной деятельностью и осуществлять взаимодействие ДОО с округом и другими организациями.

В учреждении оформляется стендовый уголок в информационно-методическом (со сменной информацией). Действует семинар «Внедрение ФГОС ДОУв практику ДОУ» с участием всех педагогов и специалистов. Информация о введении ФГОС ДО размещается на официальном сайте, в родительских уголках.

Результаты

Основное преимущество введения ФГОС ДО заключается в получении детьми в ходе воспитательно-образовательной работы равных стартовых возможностей при обучении в школе не за счет формирования знаний, умений и навыков, а благодаря развитию качеств личности ребенка, которые позволяют ему самостоятельно находить пути решения поставленных задач.

- учебно-методический комплект, оборудование, оснащение методической литературой.

	Вид помещения социально-бытового и иного назначения	Количество	Наименование оборудования, ТСО	Количество
1	Прогулочные площадки	11	Веранда Стол Лавки Оборудование	1 1 30 36
2.	Кабинет заведующей	1	Ноутбук Письменный стол Шкаф Сейф	1 1 2 1
3.	Медицинский кабинет	3	Стол письменный Стул детский Медицинский столик Медицинский шкаф Холодильник Кушетка Ростомер Весы медицинские Весы электронные Термоконтейнер Лампа бактерицидная Осветитель таблиц для определения остроты зрения Ёмкость для дезинфекции	2 2 3 3 1 1 2 2 2 1 2 1 1 1

4.	Методический кабинет	1	Письменный стол Магнитофон Стенка для методических пособий Шкаф для демонстрационных картин Принтер Компьютер Демонстрационный и раздаточный материал	3 1 1 1 3 3 3
5.	Кабинет педагога-психолога	1	Шкаф Ноутбук Письменный стол Столы и детские стулья	1 1 1 1 3 9
6.	Пищеблок	1	Плита электрическая Холодильник Стол кухонный Стол разделочный Стол раздаточный Табурет Весы циферблатные Весы почтовые Мойки Электромясорубка Протирочная машина	5 1 4 2 2 6 3 3 6 1 1
7	Кладовая	1	Холодильник Весы напольные Стеллажи	3 1 3
8.	Прачечная	1	Стол гладильный Стул взрослый Машина стиральная Машина автомат Машина стиральная бытовая Центрифуга Шкаф для белья Ванна	2 2 1 3 2 1 1 2
9.	Игровая комната	11	Шкаф для посуды Шкаф для игрушек Шкаф секционный Стол детский Стул детский Ковёр Детская игровая мебель Магнитофон	16 16 16 11 11 13 11 8
10.	Спальная комната	11	Кровати Стул взрослый Стол письменный Шкаф для пособий	230 16 16 16
11.	Умывальная	11	Шкафчики для полотенчиков	11

12.	Раздевальная комната	11	Шкаф для одежды Банкетка	11 11
13.	Физкультурный зал (музыкальный)	1	Пианино Синтезатор Стул детский Шкаф для пособий Ковёр Музыкальный центр Микрофон Музыкальные инструменты Ширма для кукольного театра Ноутбук	3 3 60 8 4 4 4 12 3
14.	Кабинет учителя-логопеда	1	Стол письменный Стул взрослый Шкаф для пособий Стол детский Стул детский Зеркало Доска Магнитофон	1 1 1 6 30 2 2 2
15.	Комната русского быта	1	Прялка Кровать Шкаф –витрина Печка Стол Лавка Сундук	2 1 1 1 1 2 1
16.	Физкультурные площадки	1	Оборудование для прыжков, лазания, бега, метания.	

ОРГАНИЗАЦИЯ ПРЕДМЕТНО-РАЗВИВАЮЩЕЙ СРЕДЫ ДОУ

Одно из важных условий воспитательно-образовательной работы в дошкольном учреждении – правильная организация предметно-развивающей предметной среды. Под развивающей средой следует понимать естественную комфортабельную уютную обстановку, рационально организованную, насыщенную разнообразными сенсорными раздражителями и игровыми материалами. В такой среде возможно одновременное включение в активную познавательно-творческую деятельность всех детей группы.

Определяющим моментом создания среды является педагогическая идея, цель. Достижение этой цели осуществляется через реализацию выбранной образовательной программы.

Создавая развивающую среду, важно учитывать особенности детей, посещающих группу: возраст, уровень развития, интересы, склонности, способности, состав, личностные особенности. Если в группе окажется мальчиков больше, чем девочек, - среда должна быть иной, чем там где девочек больше.

Особенности среды во многом определяются личностными особенностями и педагогическими установками воспитателя. Если воспитатель знаток своего города, любит изучать его вместе с детьми, конечно, это найдет отражение в обстановке. Другой педагог

предпочитает уделять внимание изобразительной деятельности – это также будет заметно в созданной среде.

Таким образом, нет жестких, детализированных требований к построению среды в разных образовательных учреждениях, поскольку образовательные программы, состав детей, педагогические кадры могут существенно отличаться друг от друга. Вместе с тем, можно выделить наиболее общие положения (требования) при создании развивающей среды в дошкольных учреждениях, основанные на современных подходах к образованию.

Требования к организации предметно-развивающей среды

1. В каждой возрастной группе нужно создавать условия для самостоятельной активной целенаправленной деятельности (игровой, двигательной, изобразительной, театральной).

2. Организация и размещение предметов развивающей среды должны отвечать возрастным особенностям детей и их потребностям. У ребенка дошкольного возраста есть три основные потребности: в движении, общении, познании. Среда организуется так, чтобы у ребенка был самостоятельный выбор: с кем, где, как во что играть. Подбор оборудования и материалов для групп определяется особенностями развития детей конкретного возраста и характерными для этого возраста сензитивными периодами. Например, для детей третьего года жизни нужно свободное, достаточно большое пространство, где можно удовлетворить потребность в активном движении: катании, игры с крупными двигателями. Группе четырехлетних необходим развернутый центр сюжетно-ролевых игр с большим количеством атрибутов. У детей среднего дошкольного возраста ярко проявляется потребность в игре со сверстниками, создании своего мира в укромных уголках. Поэтому дети пятого года жизни будут с удовольствием уютные домики и другие сооружения, рассчитанные на игру 2 – 3 человек. В старшем дошкольном возрасте дети предпочитают совместные игры, оборудование необходимо размещать так, чтобы было удобно организовывать совместную деятельность.

3. Динамичность – статичность среды. Развивающая среда не может быть построена окончательно. Примерно раз в два месяца часть необходимо заменять, переставлять оборудование. В группе нужно иметь «запасник ценных вещей», где в неглубоких коробках, ящиках сосредоточены разные полифункциональные предметы, материалы, куски ткани, которые позволят детям самостоятельно изменять пространственную среду с позиции своих интересов.

4. Функциональность предметов развивающей среды. В обстановке группы должны находиться только те материалы, которые востребованы детьми и выполняют развивающую функцию. Так, если в ближайшее время игра, пособие, оборудование не будет использовано, его следует вынести. Группа не должна походить на склад для хранения материалов и пособий.

5. Среда должна быть наполнена развивающим содержанием, соответствующим:
- интересам мальчиков и девочек. Например, для старшего дошкольного возраста в центре ручного труда и конструирования следует разместить образцы изготовления различной техники (мальчикам), сумочки, куклы с гардеробом вещей, предметы быта (девочкам);
- «зоне ближайшего развития». В обстановку группы кроме предметов, предназначенных детям определенного возраста, должно быть включено приблизительно 15 % материалов, ориентированных на более старший возраст.

6. Во всех возрастных группах должно быть уютное место для отдыха. Это могут быть подиумы с мягкими подушками, легкие воздушные беседки из прозрачной ткани, мягкая мебель в тихой зоне возле цветов, аквариумов.

Развивающая предметная среда группы должна способствовать реализации цели, задач и содержания выбранной программы. В РФ утверждено несколько комплексных программ («Программа воспитания и обучения в детском саду» под ред. М.А. Васильевой; «Радуга» Т.Н. Дорониной; «Детский сад – дом радости» Н.М. Крыловой; «Детство» под ред. Т.И.

Бабаевой). Цели образования дошкольников в этих программах существенно отличаются друг от друга, а следовательно организация жизненного пространства детей в каждом случае имеет свои особенности.

Программа

ЦЕЛИ

1. Воспитывать у детей эмоциональную отзывчивость, способность к сопереживанию, готовность к проявлению гуманного отношения.
2. Развивать познавательную активность, любознательность, стремление к самостоятельному познанию и размышлению умственные способности и речь.
3. Стимулировать творческую активность детей, воображение, желание включиться в деятельность.

Девиз программы: «Чувствовать – познавать – творить».

Создание среды в соответствии с содержанием образовательной программы требует ориентации на концепцию целостного развития дошкольника как субъекта детской деятельности, что предполагает:

- последовательное изменение предметно-игровой среды в соответствии с возрастом детей;
- учет половых особенностей и предпочтений детей;
- направленность на развитие ребенка в соответствии с общечеловеческими ценностями, создание положительных отношений между детьми;
- стимулирование творческих замыслов детей, индивидуальных творческих проявлений. Предметно-развивающая среда должна побуждать к фантазии и воображению.

Детские центры развития

ИГРОВОЙ ЦЕНТР

1. Игрушки и атрибуты для сюжетно-ролевых игр,
 2. Оборудование для режиссерской игры:
- многофункциональные кубики;
 - макеты (объемные – домики, гаражи, плоскостные – карты-схемы игрового пространства, ширмы);
 - наборы образных (объемных и плоскостных) игрушек небольшого размера: человечки, солдатики, герои мультфильмов и книг, игровое оборудование (мебель, посуда);
 - животные (сказочные, реалистичные; в старшей группе – фантастические существа);
 - неоформленный игровой материал: кубики, шарики, колечки от пирамидок, бутылочки;
 - символы пространства (реки, солнце, скамейки, цветы, грибы; в старшей группе – неопознанные предметы и объекты; в подготовительной к школе группе – мелкие плоскостные изображения и несколько игровых полей).

ЦЕНТР ГРАМОТНОСТИ

Литературный центр

1. Книги, рекомендованные для чтения детям этого возраста:
 - произведения фольклора,
 - сказки русские народные и народов мира;
 - произведения русской и зарубежной классики;
 - произведения современных авторов (рассказы, сказки, стихи).
2. Книги, любимые детьми этой группы.
3. Сезонная литература.
4. Обменный фонд (для выдачи на дом).
5. Детские журналы (старшая группа).
6. Детские рисунки.

7. Словесное творчество (альбомы загадок, рассказов, составленных детьми).
8. Увлечение детей (открытки, календари).

Центр речевого творчества

Игры и оборудование для развития речи и подготовки ребенка к освоению чтения и письма.

1. Тактильные дощечки, разные на ощупь (5\10 см). Наклеить кусочек искусственного меха, наждачную бумагу, кусочек мягкой ткани, воск от свечи, чтобы на поверхности образовались застывшие капли, кусок веревки или толстый шнурок, спички или маленькие толстые палочки, скорлупки от орехов, фольгу или целлофан, бархат или бархатистую ткань, рубчатую ткань, крупу, чешуйки от шишки.
2. Коллаж – лист картона, на который наклеиваются или накладываются различные картинки, буквы, геометрические фигуры, цифры.
3. Настольно-печатные игры.
4. «Волшебная книга» (составляется из рассказов детей и оформляется их иллюстрациями).

Театрализованная деятельность

1. Шапочки, маски для игр-драматизаций на темы любимых сказок.
2. Кукольный театр.
3. Театр из игрушек-самоделок.
4. Театр резиновых игрушек.
5. Пальчиковый, перчаточный, варежковый театры.
6. Клубковый театр.
7. Театр марионеток.
8. Плоскостной театр.
9. Теневой театр.
10. «Уголок ряженья»: костюмы, украшения – кулоны, бусы, пояски, браслеты, манжеты, короны, бабочки, жабо, платочки с кружевами, косыночки, шарфики, шляпки, ленточки на ободках.
11. Атрибуты для театрализованных и режиссерских игр (элементы костюмов).
12. Книжки с картинками-липучками, наборы вырезанных картинок, не соотносящиеся по размеру, цвету.
13. Игры, разрезанные картинки.

ЦЕНТР НАУКИ

Детское экспериментирование и опыты

1. Материалы по разделам: песок и вода, звук, магниты, бумага, стекло, резина.
2. Приборы-помощники: увеличительное стекло, песочные часы, микроскопы.
3. Прозрачные и непрозрачные сосуды разной конфигурации и объема.
4. Мерные ложки (от детского питания).
5. Сита и воронки.
6. Резиновые груши разного объема.
7. Половинки мыльниц.
8. Формы для льда.
9. Резиновые перчатки.
10. Медицинские материалы (пипетки с закругленными концами, шприцы без игл, колбы, деревянные палочки).
11. Гибкие пластиковые или резиновые трубочки, соломки для коктейля.
12. Гигиенические безопасные детские шампуни, растворимые, ароматические вещества (соли для ванн, пищевые добавки).
13. Взбивалка, деревянные лопатки и шпатели для размешивания.
14. Разноцветные стаканы из-под йогурта, сметаны или плоские емкости-упаковки (для рассматривания песчинок, глины).

15. Лупы.
16. Клеенчатые фартуки.
17. Наукавники.
18. Щетка, совок, тряпки.
19. Технический материал – гайки, скрепки, винтики.
20. Разные виды бумаги.
21. Прочие материалы: воздушные шары, масло, свечи.
22. Природный материал.
23. Утилизированный материал (кусочки кожи, дерева, винтики).
24. Карточки-схемы проведения экспериментов.
25. Индивидуальные дневники для экспериментирования.
26. Условные обозначения, разрешающие и запрещающие знаки (по правилам работы в уголке экспериментирования).
27. Персонажи, наделенные определенные определенными чертами (в младшей группе – любознательный, в средней – удивляющийся, в старшем возрасте – задающий вопросы почему), от имени которых моделируется проблемные ситуации.

Уголок природы

1. Комнатные и искусственные растения.
2. Аквариум.
3. Декоративные птицы, млекопитающие.
4. Сезонный растительный материал.
5. Место для труда.
6. Календарь наблюдений.
7. Ящики с посадками.
8. Календарь природы.
9. Макеты.
10. Музейный и коллекционный материал.
11. Модель времена года.

ЦЕНТР СТРОИТЕЛЬНО-КОНСТРУКТИВНЫХ ИГР

1. Конструкторы с разными способами крепления деталей.
2. Игры типа «Танграм».
3. Силуэты, картинки, альбомы, конструктивные карты (поэтапное выполнение работы).
4. Простейшие чертежи.
5. Опорные схемы.
6. Необходимые для игр материалы и инструменты.

ЦЕНТР ЗАНИМАТЕЛЬНОЙ МАТЕМАТИКИ (ИГРОТЕКА)

1. Семейные и групповые альбомы.
2. Стенд с семейными фотографиями детей группы, сопровождаемые именами и датами рождения.
3. Фишки, символические предметы для моделирования пространственного расположения участников фотографий.
4. Ростомеров, изготовленные в виде силуэтов куклы, медвежонка (разные).

Для детей 3 – 4 лет

1. Игра «Чудесный мешочек».
2. Игры на соотнесение предметов, геометрических фигур по цвету, размеру и группировка их по 1 – 2 признакам (например, большую корзинку – большие мячи; в красную коробку – красные кубики).

3. Игры на раскладывание в ряд с чередованием геометрических фигур, предметов по размеру, цвету (выложи дорожку к домику кругом, квадратом, затем снова кругом).
4. Нанизывание бус на шнур, чередование разного размера, формы.
5. Настольно-печатные игры с использованием специальных пособий на различение и называние геометрических фигур по цвету, размеру, форме (рамки-вкладыши).
6. Геометрическая мозаика.
7. Две-три матрешки.
8. Пирамидки из 3 – 4 колец одинакового и разного размера.
9. Предмета одежды разного размера и назначения.
10. Игры на развитие сенсорных процессов и способностей (геометрическое лото, Подбери ключ к замку).
11. Игры с алгоритмами – заданной последовательностью действий.

Для детей 4 – 5 лет

1. Игры – логические кубики, уголки, «составь куб».
2. Серия: «сложи узор», «куб-хамелеон», «геоконд», «волшебный куб», «сложи картинку».
3. Дидактические пособия: логические блоки Дьенеша, палочки Кюизенера.
4. Игры для понимания символики, схематичности и условности («На что похоже?», «Достройка»).
5. Модели: числовая лесенка, ряд величин, спиралевидные модели на познание временных отношений.
6. Игры для освоения величинных, числовых, пространственных отношений («составь такой же узор»).
7. Игры с алгоритмами, включающие 3 – 5 элементов простых действий («выращивание дерева»).
8. Альбомы с образцами логических упражнений.
9. Альбом для детского творчества.

Для детей 5 – 7 лет

1. Игры «Танграм», «Головоломки Пифагора», «Кирпичики», «Уникуб».
2. Трафареты, линейки.
3. Игры «Петнамино», «Забавные мячи».
4. Игры для деления целого предмета на части и составление целого из частей («Дроби», «Составь круг»).
5. Игры с цифрами, монетами.
6. Игры для развития числовых представлений и умений количественно оценивать разные величины. (часы-конструктор, весы и т.д.).
7. Игры с алгоритмами.
8. Модели числовых и временных отношений (числовая лесенка, дни недели).
9. Календарь, модель календаря.
10. Игры для развития логического мышления, освоения шашек и шахмат.

ЦЕНТР ИСКУССТВА

Оборудования для изобразительной деятельности

1. Полочка с подлинными произведениями искусства.
2. Трафареты, лекала, геометрические формы, силуэты.
3. Краски, кисти, карандаши, мелки, фломастеры.
4. Белая и цветная бумага.

5. Ножницы.
6. Пластилин, салфетки.
7. Губки, штампы, тампоны.
8. Стеклышки, свечи.
9. Силуэты, одежды, предметов декоративно-прикладного искусства.
10. Доски для рисования мелком.
11. Детские и взрослые работы по рисованию, аппликации.
12. Баночки для воды.
13. Природный и бросовый материал.
14. Дидактические игры.

ЦЕНТР ИСКУССТВА

Оборудования для изобразительной деятельности

1. Полочка с подлинными произведениями искусства.
2. Трафареты, лекала, геометрические формы, силуэты.
3. Краска, кисти, карандаши, мелки, фломастеры.
4. Белая и цветная бумага.
5. Ножницы
6. Пластилин, салфетки.
7. Губки, штампы, тампоны.
8. Стеклышки, свечи.
9. Силуэты одежды, предметов декоративно-прикладного искусства.
10. Доски для рисования мелком.
11. Детские и взрослые работы по рисования, аппликации.
12. Баночки для воды.
13. Природный и бросовый материал.
14. Дидактические игры.

Для детей 2 – 4 лет

1. Предметы быта: вышитая, расписная одежда, расписная посуда, глиняные игрушки (дымковская, каргопольская, филимоновская, тверская), деревянные (семеновская, полохов-майданская, матрешки, грибки, кони-каталки), соломенные.

2. Скульптура малых форм, изображающая животных (анималистическая).

Для детей 3 – 4 лет (дополнительно к указанным выше)

1. Игрушки из глины (тверская, вятская).
2. Из дерева (богородская, архангельские птицы из щепы).
3. Предметы из резной бересты: коробка, шкатулки (архангельские, вологодские).
4. Расписные разделочные доски (городецкие).
5. Подносы (жостовские).
6. Расписная посуда (новгородская, псковская, вятская).
7. Скульптура разных видов (малая пластика, декоративная).

Для детей 5 – 7 лет

1. Произведения русского прикладного и искусства других народов, игрушки из глины, из дерева, щепы, соломы, папье-маше, предметы быта из бересты, росписи и резьба, керамическая посуда, кружево, вышивка из разных областей, чеканка.
2. Скульптура малых форм.
3. Монументальная скульптура
4. Станковая скульптура: бюсты, портреты.
5. Архитектура: жилищная, декоративная, общественно-гражданская.

ЦЕНТР ФИЗИЧЕСКОЙ КУЛЬТУРЫ (СПОРТА)

1. Спортивный комплекс.
2. Мини-физкультурные уголки.
3. Материалы для игр.

ТВОРЧЕСКАЯ МАСТЕРСКАЯ

1. Разный бросовый материал.
2. Ткань.
3. Дерево.
4. Природный материал.
5. Опорные схемы.
6. Операционные карты.
7. Простейшие чертежи.
8. Модели.

ЦЕНТР ПОВСЕДНЕВНОГО БЫТОВОГО ТРУДА

1. Предметы и материалы для обучения детей приготовлению блюд, починке одежды, стирке, глажению.
2. Девочкам – для обучения вышиванию, шитью на детской швейной машинке.
3. Мальчикам – для обучения выжиганию, моделированию, работы молотком, пилой.

ЦЕЛИ

1. Обеспечить охрану и укрепление здоровья ребенка.
2. Способствовать всестороннему и своевременному психологическому развитию.
3. Формировать активное и бережное отношение к окружающему миру.
4. Приобщать к основным областям культуры.

Детские центры развития

ПОЛОЧКА КРАСОТЫ

Первая неделя – народная игрушка.

Вторая неделя – книга с иллюстрациями.

Третья неделя – произведения декоративно-прикладного искусства.

Четвертая неделя – репродукции с произведениями живописи.

1. Полочка.
2. Стол, стул.

МИНИ-БИБЛИОТЕКА

Книжный уголок

Младший и средний дошкольный возраст

1. Произведения малых форм русского народного и фольклора народов мира.
2. Произведения поэтов и писателей России.
3. Литературные сказки.
4. Русские народные и сказки народов мира.
5. Небылицы.
6. Басни (со средней группы).
7. Серии сюжетных картинок.

Старший дошкольный возраст (дополнительно)

Иллюстрированные сборники сказок, книжки-малышки с хорошими рисунками и текстами из двух-трех строк, предваряющими иллюстрацию или завершающими страничку.

Любые занимательные азбуки.

Комплекты открыток к известным литературным произведениям в хорошем исполнении, с достаточно ярким и крупным названием сказки на обороте открытки.

Фонотека, диа-, видеофильмы и слайды

Произведения народной и классической музыки.

СЮЖЕТНО-РОЛЕВЫЕ ИГРЫ

1. Врач: шапочка с красным крестом, халат, атрибуты.
2. Шофер, мотоциклист – ремень безопасности, шлем, перчатки, копии разных инструментов, бензоколонка, руль.
3. Повар – колпак и фартук, посуда, продукты.
4. Летчик – фуражка, пилотка, атрибуты, пульт управления с функциональными кнопками.
5. Машинист – фуражка, инструменты, пульт.
6. Парикмахер – халат, расчески, ножницы, тазик, шампуни, духи, мыло, полотенце.
7. Моряк, капитан – бескозырка, воротник, фуражка, бинокль, якорь на шнуре, мачта с флагом, спасательный круг, подзорная труба.
8. Ящик замечательных вещей – колпачки, бобины, катушки, трубки, кубики, бруски, цилиндры, кегли, палочки, звонки, выключатели, всевозможные пробки, пластины из фанеры, веревки, кусочки поролона, цветные лоскутки.

В старших группах создаются игровые уголки для мальчиков и девочек (мальчиком – открытое пространство, девочкам – уголки уединения).

УГОЛОК СВОБОДНОЙ

САМОСТОЯТЕЛЬНОЙ ДЕЯТЕЛЬНОСТИ

Материалы для изодеятельности

1. Краски (гуашь и акварель).
2. Цветные карандаши, восковые мелки.
3. Сангина, пастель, цветная, гуашь.
4. Шариковые ручки.
5. Белая и красная глина.
6. Пластилин.

7. Специальная мастика.
8. Со средней группы – индивидуальные палитры для смешивания красок.
9. Стеки.
10. Колпачки от шариковых ручек.
11. Мольберты.
12. Планшеты.
13. Валики с бумагой.
14. Школьная доска.
15. Станки с кругом.

Уголок труда

1. Образцы поделок и игрушек.
2. Коробки с разными видами материалов.
3. Бумага разных видов и размеров.
4. Вата, поролон, текстиль, цветная проволока, природный материал.
5. Пробки, палочки, катушки.
6. Клей.
7. Кисть, ножницы, со старшей группы – крючок, игла, линейка, циркуль.

Конструирование

1. Строительные наборы и конструкторы с разными способами крепления деталей.
2. Образцы построек и поделок.
3. Коробки разных размеров.
4. Палочки.
5. Наборы для моделирования (со старшей группы).

УГОЛОК ИНТЕЛЛЕКТУАЛЬНОЙ ДЕЯТЕЛЬНОСТИ

Средняя группа

1. Дидактические игры.
2. Буквенный фриз.
3. Числовой фриз.
4. Коллективные декоративные работы по математике.

Старшая группа

Познавательное развитие

1. Оборудование:

- глобус, карта мира,
- телевизор,
- часы,
- календари,
- коллекции минералов,
- телескоп.

2. Наглядные пособия:

- картинки с буквами, денежные знаки, монеты, дорожные, математические знаки.
- картинки с флагами, гербами.
- алфавит, азбука Морзе; нотная азбука, семафорная азбука,
- изображения календарей (история, часы, динозавры).

3. Полочка умных книг:

- книги, картинки, иллюстрации по темам, интересные детям.

Математическое развитие

1. Измерения приборы и инструменты.
2. Циркуль.
3. Весы, безмен.
4. Часы песочные и стрелочные.
5. Мерные стаканчики градуированные.
6. Термометры для воздуха, воды.
7. Диапроектор и набор учебных диафильмов.
8. Настольно-печатные математические игры.
9. Книги по математике.
10. Журналы, комиксы.

Речевое развитие

1. Буквенный фриз.

2. Картинки с животными, птицами их жилищем.
3. Картинки с изображением двух сюжетов.
4. Изображение человека (части тела с цифрами).
5. Картинки с вещами, оказавшимися не у своих хозяев.
6. Картинки, на которых надо найти людей, предметы, спрятанные художником.
7. Тетради, задания, связанные с буквами и чтением.
8. Азбуки, буквари.
9. Кубики с буквами.
10. Настенная магнитная азбука.
11. Настольно-печатные игры (лото, конструкторы, лото для чтения).

Подготовительная группа (дополнительно)

1. Красивая модель числового ряда.
2. Виды весов.
3. Рулетка, деревянный метр.
4. Словари, справочниками.
5. Сборники юмористических рассказов, анекдотов.
6. Печатные тетради с математическими заданиями.

Уголок «Читаем сами»

1. Детские книги.
2. Комиксы.
3. Книжки с развивающими заданиями.
4. Детские журналы.

ЛИЧНАЯ КОЛЛЕКЦИЯ

1. Вторая младшая группа: «Сундучок – коробочка» для каждого ребенка.
2. Средняя группа: детские коллекции, личная коллекция воспитателя (открытки, календари, ракушки, кусочки разных тканей).

УГОЛОК КОМНАТНЫХ РАСТЕНИЙ

И ЦВЕТОЧНЫХ АРАНЖИРОВОК

Педагоги самостоятельно выбирают объекты природы.

ЦЕЛИ

1. Формировать здоровье и развивать детей путем профилактики и коррекции ранних отклонений, повышение устойчивости к стрессам и обеспечение условий для качественного созревания всех функциональных систем организма с учетом факторов биологического и социального риска.
2. Воспитывать национальную самобытность, язык и традиционные ценности, учить общению со взрослыми и сверстниками. Развивать личность ребенка, его дарования, способности и любознательность.

Детские центры развития

БИБЛИОТЕЧНАЯ ЗОНА

Выставка художественной литературы.

Со старшей группы вводятся детские журналы, детские страницы отдельных газет.

«Полочка умных книг» - книги, картинки, иллюстрации по темам, интересующим детей.

ТЕАТРАЛЬНАЯ ЗОНА

Авторы программы рекомендуют придерживаться «Методических рекомендаций по театрально-игровой деятельности дошкольников» Л.П. Бочкаревой.

ЛОГОУГОЛОК

1. Рабочий стол с ящиками, большое зеркало.
2. Сюжетные и предметные картинки.
3. Набор картинок для автоматизации звуков.
4. Карточки с описаниями и фотографиями, картинками артикуляционных упражнений.
5. Разнообразные поддувалочки.
6. Оборудование для постановки звуков.
7. Материалы для развития мелкой моторики рук.
8. Книги с речевыми упражнениями
9. Тетрадки со скороговорками и чистоговорками.
10. Тетрадь по звуковой культуре.

ИЗОУГОЛОК

Мини – выставки:

- изделия мастеров народного искусства,
- работы художников – иллюстраторов.

Выставка детских работ (1 раз в квартал).

Изоматериалы: набор изобразительных материалов, сумочки-пеналы для детей, маркированные кисти.

МАТЕМАТИЧЕСКИЙ УГОЛОК

Математическая игротека – настольно-печатные игры,

Математическая копилка.

ИНТЕЛЛЕКТУАЛЬНЫЙ УГОЛОК

Альбомы – «Умелые руки», «Моя семья», «Все работы хороши», «Наши славные дела».

Панно – моя группа, лес.

Коллекции – сокровищницы детей, личные коллекции педагогов (ткани, бумага, пуговицы).

УГОЛОК ИМЕННИКА

Оформляется в свободной форме.

КАЛЕНДАРЬ НАСТРОЕНИЙ

Оформление со съемными деталями (в виде солнышка с закрепленными бантиками-липучками в форме подсолнухов, дерева, звездного неба на каждом лучике.

Дети каждый день выбирают съемные детали того цвета, которые соответствуют их настроению в данный момент.

Характеристика цветовой гаммы

Красный – активность, возбуждение, напористость.

Синий – спокойствие, удовлетворенность.

Зеленый – уверенность, благополучие.

Серый – пассивность, безразличие.

Черный – эмоциональное неблагополучие.

Коричневый – потребность в помощи.

Фиолетовый – внутреннее колебание, беспокойство.

ЭКСПЕРИМЕНТАЛЬНЫЙ УГОЛОК

Элементы развивающей среды в программе не определены.

ЦЕЛЬ

Развивать умственные и художественные способности детей. Предметная среда предполагает гармоничное соотношение материалов трех видов – использовавшийся в процессе специально организованного обучения, иной, но похожий (если на занятии используются детали красного цвета, то вне занятий – синего), свободный, т.е. позволяющий ребенку применить усвоенные средства и способы познания в других обстоятельствах.

Детские центры развития

КАБИНЕТ

Вторая младшая группа

Материалы по сенсорике

1. Башенки, пирамидки одно- и разноцветные.
2. Пирамидки из 6 – 10 толстых колец, из 12 тонких колец.
3. Мисочки-вкладыши 10 шт.
4. Матрешки 2 – 4 местные.
5. Наборы мелких деревянных и пластмассовых игрушек.
6. Мячи 3 – 4 размеров; наборы песочных формочек для игр с песком и водой.

Материалы по программе

1. Предметные картинки.
2. Звуковые часы.
3. Игры «Детский мир», «Магазин», «Зоопарк», «В лесу».

Средняя группа

Добавлены материалы из раздела «Математика», «Грамота», «Развитие представление о себе и окружающем мире», «Природа», представлены материалы по разделу «Сенсорика», необходимые для развития представлений об отношениях предметов по величине.

На стене помещается круговая диаграмма смены времен года.

Старшая группа

Добавлен материал по математике и грамоте.

1. Доска, маркеры, мел.
2. Дидактические игры с математическим содержанием, лото, домино, настольные игры, геометрические мозаики.
3. Игры «Танграм», геометрические головоломки.

Подготовительная к школе группа

1. Часы «Времена года и месяцы».

2. Касса букв.
3. Разноцветные фишки – красные, синие, зеленые, черные на звуковые формы, 2 – 3 набора.
4. Листы бумаги, разноцветные фломастеры.

МАСТЕРСКАЯ

Вторая младшая группа

Материал по конструированию должен быть классифицирован по форме и размеру и храниться в специальных шкафах в открытых коробках.

1. Строительный материал:

- настольные наборы: кубики, кирпичики, брусочки, пластины, цилиндры, трехгранные призмы 2 – 3 размеров;
- напольный строительный материал;
- мелкий пластмассовый строительный и бросовый материал.

2. Наборы разных мелких игрушек: куклы, зверюшки, елочки, грибки, машины различной величины.

Средняя группа

1. Природный материал – кора, шишки, листья, перья. Цветная бумага, клей, пластилин, рисунки, схемы, трафареты, простые и цветные карандаши, бумага.
2. Макет кукольной комнаты, кукольная мебель, фланелеграф, геометрические фигуры – заместители мебели.
3. Макет детского сада.
4. План участка.
5. Планы отдельных помещений детского сада: групповой комнаты, спальни. Поэтажный план детского сада.
6. Вспомогательный материал: куклы, машины, автобусы, разные «секреты» для поисков, «путешествий», игр на участке.

Старшая группа

1. Вспомогательный материал: рисунки отдельных частей, построек, колонн, башен, конструкций, трафареты.
2. Металлический конструктор со схемами поделок.
3. Пластмассовые строители, Лего.
4. Макеты детского сада и города.

5. План участка детского сада, улицы.
6. Карты города, области, республики, страны.
7. Наборы открыток или репродукций с достопримечательностями родного города, местности, пригорода, других городов России.

Подготовительная группа

1. Подробная карта района, где находится детский сад.
2. Транспортная схема города.
3. Совмещенная карта города и ближайшего пригорода.
4. Компас, грифельная доска, мел.

ИЗОСТУДИЯ

Вторая младшая и средняя группы

1. Специальные столики с поднимающимися под наклоном крышками.
2. Краски, гуашь, уголь, крандаши.
3. Кисточки тонкие и толстые, щетинные, беличьи или колонковые.
4. Бумага разного формата.
5. Губки из поролона.
6. Тряпочки для рук и кистей.
7. Баночки для краски и воды.
8. Фартуки.
9. Пластилин.
10. Свободная стена для детских работ.

Старшая и подготовительная группы

1. Дополнительные материалы – глина, кисточки маленькие, рулонная бумага для свободной и совместной деятельности (обои, почтовый крафт).
2. Дополнительные материалы – кнопки, коробочки для росписи, щепки, цветные лоскутки, бусинки, листья, желуди, золотая и серебряная фольга, обрезки цветной бумаги, элементы костюмов, «волшебные сундучки», «волшебные палочки».

ТЕАТР

Вторая младшая и средняя группы

1. Театр настольный, небольшая ширма и наборы кукол (пальчиковых и плоскостных фигур).

2. Театр сделанный детьми и воспитателями.
3. Материал для изготовления персонажей и декораций.
4. Круги разных цветов, полоски разных размеров.
5. Полка с книгами, 6 – 8 книг, 1 – 2 столика с карандашами.

Старшая и подготовительная группы

Театр обустраивается детьми. Они изготавливают маски, атрибуты, элементы костюмов для персонажей, декорации.

УГОЛОК СЮЖЕТНО-РОЛЕВЫХ И ДРУГИХ ИГР

Вторая младшая и средняя группы

1. Атрибуты для сюжетно-ролевых игр с учетом возрастных особенностей детей.
2. Игры по сенсорике – «Прокати шарик», «Попади в ворота», «Спрячь мышку», лото «Цвет», «Цвет и форма», мозайка геометрическая, плоскостная, игра «Поймай рыбку».
3. Игры из раздела «Развитие представлений о себе и окружающем мире».
4. Атрибуты различных профессий (сумка доктора, одежда повара, милиционера, расческа парикмахера, формуляры библиотеки, театральные билеты и программы).
5. Куклы девочки и мальчики.
6. Игрушечные диски и домашние животные.

Старшая и подготовительная группа

1. Дополнительный материал из раздела «Математика»; карточки с цифрами – «деньки» и «числовые» карточки с цифрами – «деньги» и числовые карточки.
2. Дополнительные материалы из раздела «Экологических представлений», лото, домино, электровикторины, книги с изображениями различных животных и растений, диафильмы, слайды.

УГОЛОК ПРИРОДЫ

Средняя группа

1. Растения – фиалка, бегония, фуксия, бальзамин, традесканция).
1. Растения по временам года – астры, хризантемы, золотые шары, ветки хвойных и лиственных деревьев, первоцветы, пионы, гладиолусы, ноготки, ромашки, колокольчики, клевер.
2. Краеведческие материалы – фотографии, картины, слайды, диафильмы о природе края, минералы, гербарии.

3. Объекты для экспериментирования: миски с водой и песком, камешки, металлические и неметаллические предметы, магнит, ветряные мельницы, соль, сахар, формочки, микрокосмос, лупа.
4. В раздевалках располагается инвентарь для ухода за растениями и животными, для игр, экспериментирования на участке.
5. Волшебный сундучок с природными материалами (шишки, семена, орехи, камушки, ракушки).

Старшая и подготовительная к школе группы

1. Комнатные растения, на которых удобно демонстрировать взаимодействие их частей (кактусы, алоэ, фикус, комнатный виноград, вьющийся плющ).
2. Специальный стенд по климатическим зонам – пустыня, Арктика; экосистемам – лес, город.

СОВРЕМЕННОЕ РАЗВИВАЮЩЕЕ

ПРОСТРАНСТВО В ДОУ

Духовное и материальное состояние общества зависит от тех основ, которые заложены в создании детей, поэтому коллектив ДОУ уделяет большое внимание организации и содержанию предметной среды, окружающей ребенка.

Созданная коллективом ДОУ модель построения жизненного пространства направлена на обеспечение максимально-комфортного состояния ребенка и его развития. Данная модель учитывает принципы и требования к организации и содержанию предметно-развивающей среды, а также рекомендации реализуемой в ДОУ программы.

Модель построения жизненного пространства в ДОУ

Организационные условия	Материально-технические условия
<p>1. Обеспечение контакта между взрослыми и детьми в зависимости от дистанции общения</p> <p>Учет комфортной дистанции взаимодействия: взрослый – ребенок; ребенок – взрослый.</p> <p>Создание общего психологического пространства общения с каждым ребенком и группой в целом.</p>	<p>Разноуровневая мебель, регулируемая по высоте.</p> <p>Комплекты мебели специальной технической конструкции, позволяющие педагогу наблюдать за деятельностью детей во всех уголках группы.</p> <p>Нетрадиционные формы столов (подковообразные, ленточные, трапецевидные и т.д.).</p> <p>Уголки уединения с удобной мебелью, подушками и т.д.</p> <p>Красивый ковер – место для общего сбора детей.</p>
<p>2. Обеспечение возникновения и развития познавательных интересов у ребенка, его волевых качеств, эмоций, чувств.</p> <p>Создание композиции среды совместно с дизайнером, художником, педагогом-психологом с учетом детской субкультуры.</p>	<p>Световой дизайн – двухуровневое освещение (бра, настольные лампы).</p> <p>Звуковой дизайн – фонотека с записью плеска воды, шума моря, пения птиц, шелеста листвы и т.д.</p> <p>Наличие в составе единого пространства</p>

<p>Работа с эскизами, выбор цветовой гаммы, материалов, создающих атмосферу уюта и радости.</p> <p>Выбор месторасположения центров активности в соответствии с рекомендациями программы, возрастными особенностями детей, их интересами.</p> <p>Соответствующая санитарно-гигиеническим требованиям расстановка мебели и оборудования.</p> <p>Использование фонтанов в оформлении помещений ДОУ.</p> <p>Определение места в группе для оформления собственных выставок репродукций, рисунков, крупномасштабных пособий и т.д.</p> <p>Моделирование игрового пространства группы в соответствии с возрастными особенностями и интересами детей.</p> <p>Разработка алгоритма построения предметно - развивающей среды в соответствии с темой (проектом) недели.</p>	<p>групповой комнаты балконов различной модификации (корабль, теремок, машина и т.д.), полифункциональной конструкции (с мостиками, лесенками, площадками, перилами и т.д., изготовленными из дерева) стимулирует ребенка к физической или творческой активности.</p> <p>Наличие места для отдыха (подиумы, беседки, мягкая модульная мебель и т.д.).</p> <p>Оснащение познавательных центров активности в соответствии с темой проекта недели дидактическим материалом, пособиями, средствами, схемами, моделями, энциклопедиями, картами и др.</p> <p>Оснащение лаборатории «научных открытий», дома книгоиздательства, импровизированного театра, музея, библиотеки, игротеки, художественной мастерской, центра кулинарии.</p> <p>Оснащение игровой среды определенным набором функционально-игровых предметов (кухня, прачечная, парикмахерская, магазин, больница и др.), предметами-заместителями, бросовым материалом и др., развивающими фантазию и творчество детей.</p> <p>Оборудование костюмерной, гримерной с разнообразными аксессуарами одежды и т.д.</p> <p>Разнообразные наборы дидактических развивающих игр, конструкторов, спортивно-игрового оборудования (батуты, мячи-прыгуны, сухой бассейн, современные спортивные комплекты).</p>
<p>3. Обеспечение стабильности-динамичности развивающей среды</p> <p>Создание проекта возможного изменения среды.</p> <p>Предоставление ребенку права видоизменять окружающую среду, вновь и вновь созидать ее в соответствии со вкусом и настроением.</p>	<p>План группы с подвижными составляющими (по типу фланелеграфа).</p> <p>Подвижная мебель (на колесиках).</p> <p>Мягкие модули.</p> <p>Прозрачные перегородки, ширма.</p> <p>Сборно-разборные домики легкой конструкции.</p> <p>Пластмассовая мебель, переносные зонты.</p>
<p>4. Обеспечение одновременной реализации различных видов деятельности</p> <p>Оптимальное использование функциональных помещений.</p> <p>Подключение к групповой комнате части спальни, приемной (для создания уголков уединения, проведения сюжетно-ролевых игр, центров литературы).</p> <p>Предоставление возможности свободной ориентации ребенка в пространстве (символы, стрелки).</p>	<p>Наличие музыкального, физкультурного зала, зала ЛФК, кафе «Жемчужина», семейной комнаты, учебного класса, бассейна, сауны, органично входящих в структуру общего внутреннего коммуникационно - рекреационного пространства, открытого для общения детей и взрослых.</p> <p>Создание для реализации неформального общения «Островка безопасности», «Аллеи здоровья», галереи детского творчества, проведение персональных выставок, рабочих стендов «Мое настроение», «Я самый, самый...», «Звезда недели», «Вести из семьи».</p>

<p>5. Обеспечение индивидуальной комфортности и эмоционального благополучия</p> <p>Доступность всего, что окружает ребенка, обеспечивающая его функциональную активность.</p> <p>Реализация традиций ДОУ.</p> <p>Реализация оптимальной двигательной активности детей.</p> <p>Оформление санитарных комнат.</p> <p>Озеленение интерьеров помещений.</p> <p>Учет половой дифференциации.</p>	<p>Оформление информационных стендов для родителей.</p> <p>Создание гостиной для детей и родителей (дизайн, оформление близкое к домашней обстановке).</p> <p>Проведение семейных праздников в помещениях (семейная комната, зал, кафе).</p> <p>Европейский дизайн, удобство санитарных комнат, позволяющие ребенку комфортно ощущать себя в интимные моменты жизни.</p> <p>Экологическая комната с аквариумом, террариумом, мягким уголком, познавательным материалом.</p> <p>Наличие личного пространства с полкой для личных вещей, игрушек, фотографий и т.д.</p> <p>Наличие зеркал в помещениях ДОУ, игрового оборудования для мальчиков и девочек.</p> <p>Видеозал, аудиотехника, караоке, компьютерная техника.</p>
---	--

Много лет в ДОУ ведется работа по формированию способностей к органичному вхождению ребенка в мир взрослых вещей овладению элементарными навыками безопасного обращения с техническими и бытовыми приборами (электрическими чайниками, тостерами, миксерами, овощерезками, ножами). У детей формируются первичные комплексные представления о некоторых технологиях приготовления несложных блюд, развиваются и приобретаются жизненные и специальные навыки в доступных видах труда. Данный подход позволяет значительно обогатить трудовую деятельность детей, пробудить интерес и желание трудиться для себя и других, содействовать рождению собственной инициативы.

Взаимодействие ДОУ с отечественными производителями, предлагающими широкий выбор дидактических пособий, развивающих игр, спортивного инвентаря и мебели европейского дизайна, разнообразного оборудования, техники на уровне мировых стандартов, позволило внести разнообразие в предметно-развивающую среду и повысить культуру быта в ДОУ. Высокий воспитательный потенциал среды способствует формированию целостного познания мира, придает новое качество жизни, облагораживает мир ребенка.

Основные подходы к созданию развивающей среды в ДОУ

В структуре среды, влияющей на формирование личности ребенка, выделяется природная социальная среда, она имеет множество элементов. Среда как многокомпонентное явление – предмет изучения философов, педагогов, философов, экологов, психологов, и других специалистов.

О воспитательных возможностях среды для подрастающего поколения писали Л.Н. Толстой, Н.И. Пирогов, К.Д. Ушинский, С.Т. Шацкий, Л.К. Шлегер, П.П. Блонский. Как подчеркивал А.С. Макаренко воспитывает среда, «организованная наиболее выгодным образом». Новаторским явлением стал опыт работы «Школы под голубым небом» В.А. Сухомлинского, в которой использовался воспитательный потенциал природной среды (обучение на природе).

В 80-е гг. 20 в. активно изучалось взаимодействие среды (А.Т. Куракин, М.В. Новиков, В.Я. Асвин). Стал использоваться термин «образовательная среда», была разработана теоретическая модель содержания образования (В.И. Слободчиков 1997), стержнем которой является образовательная среда. Модель представляет собой систему «человек – образовательная среда – мир – предметные формы – искусство – общество). Описанные основные характеристики образовательной среды (Н.Б. Крылова, Ю.С. Мануйлов, 2001).

Автор диссертационного исследования на тему «Эмоционально-насыщенная образовательная среда, как средство коммуникативного развития старших дошкольников» (Е.В. Рыбак, 2001) рассматривает образовательную среду как зону взаимодействия образовательных систем, их элементов, образовательного материала и субъектов образовательных процессов, как особое личностное пространство познания и развития. В работе теоретически обосновано необходимость создания развивающей среды в дошкольном детстве. Она базируется на концептуальных положениях о роли социокультурно – образовательной среды воспитании человека (Т.С. Буторина, Б.С. Вульф, Ю.С. Мануйлов, А.В. Мудрик, Р.В. Авчарова), о природо – и культуросообразности народности (Г.Н. Волков, З.И. Васильева, Т.Д. Ушинский); системоформирующих средовых факторах управления нервно-психическим развитием (А.В. Пятков); развитие эмоционального мира личности (В.В. Лебедевский); на идеи гуманизации образования (Л.А. Венгер, А.В. Запорожец).

Средоориентированное образование (воспитание, обучение), считает Е.В. Рыбак предполагает научное осмысление системы терминов: предметная, культурная, духовная и духовно-материальная, природная, информационная, внешняя и внутренняя, развивающая, социокультурная, эмоциональная, комфортная.

Относительно сферы дошкольного воспитания чаще всего применяют термин «развивающая среда». Л.В. Свирская понятие «предметно-развивающая среда» предполагает классифицировать как духовную, материальную, предметную.

В курсе «Дошкольная педагогика» - одно из профильных дисциплин подготовки будущих специалистов дошкольного образования – предусмотрено ознакомление с разными аспектами терминов «среда» и «развивающая среда». Среда рассматривается как межпредметное понятие важнейшее для педагогики, как фактор развития личности ребенка в узком и широком смысле этого слова (микро - , мезо - и макрофактуры). Социокультурная среда раскрывается как фактор сдерживающий или наоборот активизирующий процесс развития ребенка (благоприятная, тепличная, враждебная, агрессивная, нейтральная среда. При этом подчеркивается роль взрослого в фильтрации вредных воздействий среды на маленького ребенка, который не может сделать это самостоятельно (С.А. Козлова, Т.А. Куликова).

Под развивающей средой понимается не только предметное окружение. Она должна быть особым образом выстроена, чтобы наиболее эффективно влиять на развитие ребенка.

Создание развивающей среды в рекомендациях «по экспертизе образовательных программ» для ДОУ РФ рассматривается как необходимое требование для их реализации (Р.Б. Стеркина, 1995). В последние годы появились парциальные программы специализации личности ребенка с целью формирования благоприятной среды воспитания и обучения, укрепления духовных связей воспитывающих и воспитуемых, развитие

самосознания дошкольников («мы основа безопасности жизнедеятельности, азбука нравственности, вместе, чудесный город»).

Требования к среде развития – важный компонент государственного стандарта дошкольного образования. Среда развития ребенка как комплекс материально – технических, санитарно – гигиенических, эргономических, эстетических, психолого – педагогических условий, обеспечивающих жизнедеятельность детей и взрослых, является предметом экспертизы в период лицензирования и аттестации ДОО. С этой целью разработаны критерии оценки условий пребывания детей в детском саду. Ребенок – дошкольник даже обладая элементарными навыками чтения, не может самостоятельно использовать книгу, как источник знаний. Социальный опыт, новые сведения об окружающем мире он получает в процессе непосредственного общения со взрослыми. Поэтому очень важно, чтобы она была именно развивающей.

Развивающая среда создает благоприятные условия для обучения ребенка в самостоятельной деятельности, обеспечивает разные виды его активности (умственную, физическую, игровую), становится основной для самостоятельной деятельности, условием для своеобразной формы самообразования.

Большое внимание вопросам оснащения детских садов оборудованием и материалами уделяли Е.И. Тихеева, Е.А. Флерица, А.В. Суровцева. Исследования в области построения развивающей среды начались вскоре после создания 1960 г. научно-исследовательского института дошкольного воспитания АПН СССР. В 60 – 70-е гг. 20 в. были разработаны требования и созданы эскизы оформления интерьера и участка детского сада (Е.В. Максимов, Л.В. Пантелеева). Значимость организации эстетической среды в ДОО отмечает Ю.А. Екжанова, В.И. Ляскала, С.Л. Новоселова, А.И. Савенков, О.В. Цаплина. Важную роль эстетической среды в развитии художественно-творческой деятельности подчеркивает Е.А. Флерица, Н.А. Ветлугина, Т.С. Комарова. Созданию развивающей среды в интегративной образовательной системе посвящены работы Т.С. Комаровой, В.И. Ляскала, О.Ю. Филипс.

Прослеживая историю разработки проблемы построения развивающей среды С.Л. Новоселова пишет, что к середине 70-х гг. 20 в. были разработаны системы развивающих игрушек для младенцев, новые принципы формирования развивающей среды, развивающие модульные и игровые среды, предложена новая педагогическая классификация игрушек, созданы конструкторы, отвечающие задачам интеллектуального развития ребенка, развивающие игрушки и дидактические пособия, направленные на формирование первоначальной культуры мышления детей раннего и дошкольного возраста (Г.Г. Локуциевская, Н.Н. Подьяков, Н.А. Парамонова, С.Л. Новоселова, Н.Т. Гринявиченко, Е.В. Зворыгина).

Во второй половине 80-х гг. разработана концепция и система «компьютерно-игровой комплекс». Вслед за школой началась постепенная компьютеризация дошкольного образования. Появляются специалисты по обучению старшего дошкольника работе на компьютере. Компьютерно-игровые комплексы через развивающие игры и символично-моделирующую деятельность способствуют подготовке детей к жизни в современном, информационно-насыщенном обществе.

Создание развивающей среды в ДОО стало важнейшим направлением реформы дошкольного образования в России. Основные подходы к его осуществлению

сформулированы в концепции дошкольного воспитания 1989. Особое место в ней занимает раздел, посвященный созданию развивающей среды, которая должна обеспечить личностно-ориентированное отношение между специалистами и воспитанниками детского сада. В начале 90-х гг. в дошкольных учреждениях России активизируется процесс обновления предметно-развивающей среды. В 1991 г. утвердили целевую программу «Развивающая предметно-игровая среда для детей дошкольного и младшего школьного возраста».

Изменение предметной среды рассматривают Н.Я. Михайленко, Н.А. Короткова, 1992; как одно из направлений гуманизации и повышении эффективности педагогического процесса в ДОУ и формулирует ряд требований к ее организации:

1. Свободный, по интересам выбор детьми игрушек и материалов для привлекающего их вида деятельности и реализации своих замыслов;
2. Возможность играть как небольшими подгруппами, так и индивидуально, не находясь в постоянно утомляющей детей многочисленной группе, пространство групповой комнаты имеет смысл строить нишеобразно, отделяя части комнат низкими стеллажами, ширмами и т.п.
3. Пространство групповой комнаты для занятий, лишенной казенной школьной атрибутики.

В 1993 г. творческий коллектив специалистов-представителей разных профессий (психологов, педагогов, дизайнеров, архитекторов) разработал концепцию построения развивающей среды в дошкольном учреждении (В.А. Петровский, М.Н. Кларина, Л.А. Смыгина, Л.П. Стрелкова), в которой получили дальнейшее развитие общей концепции дошкольного воспитания. Применительно к организации условий жизни детей в детском саду авторы сформулировали следующие принципы построения личностно-ориентированной модели развивающей предметной среды:

- Дистанции, позиции при взаимодействии;
- Активности, самостоятельности, творчества;
- Стабильности и динамичности;
- Комплексования и гибкого зонирования;
- Эмоциогенности, индивидуальной комфортности, эмоционального благополучия взрослого и ребенка;
- Сочетание привычных и неординарных элементов эстетической организации;
- Открытости и закрытости;
- Принцип учета половых и возрастных учетов детей.

Один из авторов программы «Детство» М.Н. Полякова под развивающей средой понимает естественную, комфортабельную, уютную обстановку, рационально-организованную насыщенную разнообразными сенсорными раздражителями и игровыми материалами. Она предлагает свой перечень принципов построения развивающей среды в группе детского сада: уважение к потребностям, нуждам ребенка, учета типа, направленности

детской деятельности и опережающего характера содержания образования; динамичности, эстетичности среды.

Характеристиками развивающей среды, по мнению М.Н. Поляковой должны быть:

- Комфортность и безопасность;
- Обеспечение богатства сенсорных впечатлений;
- Самостоятельная индивидуальная деятельность;
- Возможности для исследования и экспериментирования;
- Методические рекомендации по проектированию вариативных дизайн проектов развивающей предметной среды в детских садах и учебно- воспитательных комплексах предложила С.Л. Новоселова (1995).

Развивающую предметную среду определяют как систему материальных объектов деятельности ребенка, функционально-моделирующую содержание его духовного и эстетического развития. Основные элементы предметной среды – архитектурно-ландшафтные экологические объекты, художественные студии, физкультурно-игровые площадки и их оборудование, крупногабаритные сомасштабные росту ребенка конструкторы (модули, тематические наборы игрушек и пособий, детская библиотека, дизайн студия и музей, музыкально-театральная среда, аудиовизуальные и информационные средства воспитания и обучения.

Так, С.Л. Новоселова предлагает ключевые концептуальные положения организации развивающей предметной среды.

- Все компоненты развивающей предметной среды должны сочетаться между собой должны сочетаться по масштабу, художественному решению; обеспечивать содержательное общение взрослых детьми.
- Развивающая предметная среда приобретает специфику зависимости от вида образовательного учреждения, содержания и воспитания, возраста, уровня развития детей и их деятельности.
- Архитектурно-планировочное решение дошкольных учреждений должно предусматривать создание условий для совместной деятельности детей раннего возраста, учитывать местные этнопсихологические, культурно-исторические и природно-климатические условия.
- Среда должна быть вариативной.
- Исходное требование к предметной среде – развивающий характер. Ее содержание и свойства должны создавать условия для творческой деятельности каждого ребенка, служить целям актуального физического и психического развития и совершенствования, обеспечивать зону ближайшего развития.
- Среда должна быть информативно-богатой, что обеспечивается разнообразием тематики, обогащение функциональных свойств ее элементов, комплексностью материалов.

- Игровая, спортивная, бытовая, экологическая среды должны быть комфортны на уровне функциональной надежности и безопасности.

Оснащенная таким образом, предметная среда, по мнению С.Л. Новоселовой, не только представляет собой объекты средства деятельности ребенка, но и выступает носителем культуры педагогического процесса, облагораживает труд педагога, предоставляет ему возможности для проявления творчества, служит к поддержанию его личностного и профессионального самоуважения.

Разные авторы, исследующие данные проблемы построения развивающей среды, сходятся во мнении, что концепция создания, развивающей среды в целом должна основываться на деятельностно-возрастном системном подходе и опираться на современные представления о предметном характере деятельности, ее развитии и значении для психического значения ребенка. Это значит, что развивающая предметная среда должна соответствовать определенному возрасту, содержанию деятельности детей, целям воспитания и обучения, принципам проектной культуры.

Исследователи отмечают часто встречающуюся перегруженность предметно-пространственной среды, нерациональное распределение зон для разнообразных видов детской деятельности, казенность обстановки.

В пособии «Из ДОУ – в школу» (М., 2007) Т. Доронова высказывает мысль об архаичности «санитарно-эпидемиологическим требованиям к устройству, содержанию и организации режима работы дошкольных образовательных учреждений, СанПин 2.4.1.12.49 – 03. По ее мнению этот документ преграждает путь педагогам-практикам к инновациям в образовании, ограничивает возможности проектирования предметно-пространственной среды архитекторами и дизайнерами, требует ее жесткой унификации, противоречит современным представлениям о целесообразных формах и содержании образовательного процесса в ДОУ.

В качестве основных принципах конструирования предметно-пространственной среды Т.Н. Доронова называет ее соответствие формы и содержанию образовательного процесса.

В названном пособии предлагается примерная рамочная конструкция, отвечающая данным принципам. Для этого пространство группового помещения, считает автор, достаточно разделить на три зоны:

- рабочая – для продуктивной, познавательно-исследовательской деятельности (объекты для экспериментирования);
- спокойная – для чтения художественной литературы, игровой (настольные игры) и познавательно-исследовательской деятельности (книги познавательного характера, тематические словари, атласы);
- активная – для сюжетной игры и продуктивной деятельности (крупные напольные конструкторы)

Границы между зонами должны быть подвижными, легко перемещаться, в виде низких ширм, стеллажей, объемных напольных модулей. Эта рамочная конструкция должна быть конкретизирована педагогами-практиками «под свою группу» с учетом площади группового помещения, имеющегося оборудования, числа детей.

В современных дошкольных учреждениях произошли значительные изменения в условии жизнедеятельности взрослых и детей. К позитивным изменениям можно отнести стремление к созданию домашней обстановки благодаря использованию современных строительных материалов при отделке помещений, мягкой мебели в интерьере, что часто не соответствует требованию СанПин выделяется и оснащается специальное помещение для разных видов детской деятельности (изо – и театральные студии, комнаты сказок, рукоделие, конструктивной деятельности, релаксации взрослых и детей (гостиные, компьютерные и хореографические классы, спортивные комплексы, мини-стадионы), продумано используются все имеющиеся помещения. Полифункционально используются, рационально зонированы для организации различных видов деятельности (игровой, конструктивной, художественной, двигательной), создаются условия для совместной и индивидуальной деятельности детей. Соблюдаются принципы: удобство; доступность при размещении; возраст; соответствие психолого-педагогическим эстетическим, гигиеническим требованиям, предъявляемым к игрушкам, игровому и спортивному оборудованию, традиционно-востребованным остается изготовление атрибутов для оформления интерьера, игрушек-самоделок, поделок из природного и бросового материала руками взрослых и детей, использование предметов-заместителей. В то же время самодельные игрушки предметы интерьера вытесняются достаточно-качественным оборудованием и игрушками фабричного производства. Несомненно позитивная оснащенность новых образовательных программ необходимыми научными методическими комплектами материалов, пособий, оборудование. Следовательно, дошкольное образовательное учреждение в настоящее время в состоянии решать проблему в создании предметно-развивающей предметно-пространственной среды. Перечисленные подходы в построении предметно-развивающей среды определяет одно из направлений развития сферы дошкольного образования. Они могут осуществляться лишь частично. Для их реализации потребуется инновационное архитектурное проектирование, новый дизайн, оборудование, мебель, игрушки нового поколения.

В заключении следует сказать, что определяющий момент в создании развивающей среды – педагогическая цель или идея, которой руководствуется ДООУ в своей деятельности.

Инновационные компоненты предметно-развивающей среды

ЗОНА КОЛЛЕКЦИЙ

Для знакомства детей с объектами, для обучения классификации по различным признакам и сенсорным навыкам. Коллекции следует располагать в специальных шкафах на уровне доступном для ребенка. Учитываются компоненты:

- доступность объектов;
- разнообразие;
- безопасность;

ЗОНА РЕЛАКСАЦИИ

Уголок с разными комнатными растениями, аквариумами, альпийской горкой, для отдыха детей и ухода за растениями.

ТУРИСТКО-КРАЕВЕДЧЕСКИЙ УГОЛОК

Включает картографические материалы – карты, схемы, планы, рисунки о природе; снаряжения для походов.

УГОЛОК КОСМОСА, ПЛАНЕТАРИЙ

Украшается моделями Луны, Солнца, планет, звездной картой, играми и пособиями – картотека созвездий, «собери созвездие», «солнце и планеты».

МАКЕТЫ

Изготавливаются детьми и педагогами – макет района, макет к сказке, климатические и природные зоны.

ПОЗНАВАТЕЛЬНЫЕ ПИРАМИДЫ

Пирамида «Транспорт» - водный, воздушный, автомобильный, железнодорожный и карты-схемы путей движения. В процессе игры ребенок путешествует, переставляя фигуры автомобилей, поездов, самолетов.

Пирамида музыкально-шумовая обозначает музыкальный уголок в группе. К ней прикрепляются музыкальные инструменты.

Пирамида «Ловкие пальчики» - размещаются игрушки, изготовленные из старой одежды, пластиковых емкостей, разноцветных крышек. Косы для плетения, шнурки, бантики, нити.

Пирамида «Край любимый» - карта региона, животные растения.

Пирамида «Времена года» - весна, лето, осень, зима, объекты живой и неживой природы.

МИНИ-МУЗЕИ

Выделяются отдельные участки холлов, групп. Мини-музеи играют большую познавательную и воспитательную роль. Создаются коллективом детей, родителей, воспитателей. Немаловажное значение имеет представление семейных экспонатов, собранных вместе с родителями. Экспонаты снабжаются этикетками с фамилиями и именем ребенка. Можно разместить мини-музеи: «Чудо-дерево», «Город мастеров», «Игрушки-забавы», «Лучший друг», «Мир книги», «Наша Родина – Россия», «Театр костюма», «Театр кукол».

Мини-музей «Чудо-дерево» состоит из двух частей: с одной стороны – экспонаты, о жизни дерева в природе – объемная модель дерева, связанные с ним животные, фотографии лесных обитателей и разных деревьев; противоположная стена оформлена в виде деревянного дома, с окошками, через которые виден лес, размещены деревянные изделия – игрушки, предметы быта, поделки из бересты, книги о растениях.

Мини-музей «Город мастеров». Городом управляют – сапожник, пекарь, парикмахер, живущие в домиках. Обитатели города – человечки из теста – могут прокатиться на поезде, лошадке или просто отдохнуть в своих квартирах.

Мини-музей «Лучший друг» создан из экспонатов, связанных с жизнью собак – каменные, деревянные, стеклянные, пластмассовые, бумажные фигуры собак, крупные и небольшие игрушки, детские украшения – игры, открытки, фотоальбомы, календари, марки, журналы, книги, видеофильмы, пластиковые пакеты соответствующими рисунками; фотографии собственных собак и рассказы о них; собаки, сделанные детьми и их родителями.

Мини- музей «Мир книги» включает виды книг: старинные издания, книжки-малютки, книжки-раскладушки, музыкальные.

Мини-музей игрушки-забавы включает все виды игрушек-забав с веревочками, кнопками и др.

Мини-музей «История вещей». Подбираются старинные вещи, предметы быта и домашней утвари – крынки, рушники, лукошки, лапти, чугуны и самовары, ухваты, коромысло, балалайки, патефоны, сундуки, одежда.

Мини-музей природы – необычные объекты живой и неживой природы.

1. Природные объекты – грибы, спилы деревьев, кораллы, брошенные гнезда птиц или ос, перья).
2. Географические карты, атласы (карты нахождения музейных экспонатов).
3. Вещи, сделанные из природного материала.
4. Семейные коллекции марок, открыток, календарей, значков с природной тематикой.
5. Предметы, сделанные из отходов.
6. Предметы, на которых изображены различные природоохранные и ресурсосберегающие знаки.

Описание экспоната выполняется на отдельных листках бумаги, помещается в папки-файлы.

Схема описания экспонатов

1. Рисунок, фотография экспоната.
2. Название – научное, бытовое, народное.
3. Где собран – место сбора, его особенности, страна, среда.
4. Кем собран: ФИО дарителя.
5. Информация об экспонате – где встречается, каковы особенности, как используется человеком.
6. Использование в работе с детьми – на что обратить внимание, в каких видах деятельности пригодится.
7. Дополнительная литература – для детей и педагогов.

«Бутылочное королевство»

Кукла из пластиковых бутылок

Этапы изготовления куклы.

1. Отрезать днище у бутылок в нужных пропорциях.
2. Свернуть в трубочку кусочек линолеума, просунуть в горлышки бутылок и соединить туловище и голову.
3. Голову будущей куклы обтянуть чулком в два слоя, затянув его на макушке кукольной головы и снизу на шее.
4. Из пряжи сделать волосы и прикрепить к голове, оформить детали лица.
5. Из бутылки вырезать полоску шириной 1,5 см – будущий каркас рук. Из кожи вырезать детали, изображающие кисти рук.
6. Сшить для куклы одежду, соответствующую задуманному образу.

Бутылочный термометр

Возьмите пластиковую бутылку объемом в 400 – 500 мл и налейте подкрашенную воду. Затем поместите в нее соломинку для коктейля и закрепите с помощью пластилина – аналог ртутного столбика. Сзади к бутылке прикрепите картонку с нанесенными на нее делениями от 1 до 10. При повышении температуры вода в соломинке будет подниматься, при понижении опускаться.

Нестандартное физкультурное оборудование

Гамачок

Основные движения: бросание, ловля.

Гусеница

В пластмассовых шарах делают два отверстия, одно точно напротив другого, и нанизывают их как бусинки на шнур. Шнур натягивают на 50 – 60 см выше вытянутых вверх рук ребенка. Дети передвигают шарики гимнастической палкой, шагая друг за другом. Формируется правильная осанка, дети стараются встать на носки и дотянутся до шариков.

Мягкая мишень

Основные движения: метание в подвижную цель, прыжки подбрасывание вверх, упражнение в равновесии.

Поролонные квадраты (20\20 см) обтягивают тканью, в центре пришивают мишень, в одном из уголков делают петельку (для нанизывания на веревку). Веревку, на которой находится мишень, натягивают через весь спортзал. Дети фронтальным способом могут выполнять метание в цель (раскачать веревку – метание в подвижную цель).

1. Зажать коленями мишень, прыгать вправо, влево, вперед.
2. Мишени разложить на расстоянии 40 – 60 см друг от друга, выполнять прыжки через мишени боком, приставным шагом.
3. В одной руке мяч, в другой – мягкая мишень. Подбросить мяч вверх, поймать на мягкую мишень.
4. Мишень на голове, руки в стороны. Двигаться по залу с поворотами, зигзагами, спиной вперед, стараться удержать мишень на голове.

Карточки с комплексами упражнений

Общеразвивающие упражнения.

Коврики для коррекции стопы

Материал для ковриков может быть разным: синтетические материалы, нашитые пуговицы, ряды металлических бутылочных пробок.

10. Режим дня

Непременным условием здорового образа жизни и успешного развития детей является правильный режим. Правильный режим дня — это рациональная продолжительность и разумное чередование различных видов деятельности и отдыха детей в течение суток. Основным принципом правильного построения режима является его соответствие возрастным психофизиологическим особенностям детей.

В ДОУ используется гибкий режим дня, в него могут вноситься изменения исходя из особенностей сезона, индивидуальных особенностей детей, состояния здоровья. На гибкость режима влияет и окружающий социум.

Режим дня холодный период года

Содержание деятельности воспитанников.	1 младшая	2 младшая	средняя	старшая	Подготовительная
Возрастная группа					

Прием, осмотр, игры, утренняя гимнастика	7.00-8.00	7.00-8.20	7.00-8.25	7.00-8.25	7.00-8.30
Подготовка к завтраку, завтрак	8.00-8.30	8.20.-8.55	8.25-8.55	8.25-8.50	8.30-8.55
Игры, подготовка к занятиям, в старших группах дежурство	8.30-8.40 8.40-9.10 (по подгр)	8.55-9.20	8.55-9.10	8.50-9.00	8.55-9.00
Организованная образовательная деятельность	8.40-9.10	9.00-20.00	9.00-9.50	9.00-10.30	9.00-10.50
2 -ой завтрак	9.30-9.40	10.00-10.10	10.00-10.10	10.00-10.20	10.50-11.00
Игры, подготовка к прогулке, прогулка (игры, наблюдения, труд)	9.40-11.30	10.10-12.05	10.10-12.15	10.30-12.30	11.00-12.40
Возвращение с прогулки	11.30- 11.55	12.05- 12.20	12.15-12.30	12.30-12.40	12.40-12.50
Подготовка к обеду, обед	11.55-12.30	12.20-12.50	12.30-13.00	12.40-13.10	12.50-13.15
Подготовка ко сну, гигиенические, санитарно-лечебные процедуры, дневной сон	12.30-15.00	12.50-15.00	13.00-15.00	13.10-15.00	13.15-15.00
Подъем, закаливающие, воздушные, водные процедуры, игры	15.00-15.15	15.00- 15.25	15.00-15.25	15.00-15.25	15.00-15.25
Подготовка к полднику, полдник	15.15-15.25	15.25-15.50	15.25-15.50	15.25-15.40	15.25-15.40
Игры, труд, организованная, самостоятельная, совместная деятельность	15.25-16.15	15.50-16.30	15.50-16.30	15.40- 16.30	15.40-16.40
Подготовка к прогулке, прогулка,	16.15-17.30	16.30-17.50	16.30-17.50	16.30-18.00	16.40-18.00
Возвращение с прогулки	17.30 -18.00	17.50-18.15	17.50-18.15	18.00-18.20	18.00- 18.20
Подготовка к ужину, ужин	18.00-18.30	18.15-18.45	18.15-18.45	18.20-18.45	18.20-18.45

Игры, уход детей домой.	18.30-19.00	18.45-19.00	18.45-19.00	18.45-19.00	18.45-19.00
-------------------------	-------------	-------------	-------------	-------------	-------------

Режим дня в старшей разновозрастной группе № 5

Содержание деятельности воспитанников	Время проведения	
	3-4 года	5-6лет
Прием, осмотр, игры, утренняя гимнастика	7.00-8.20	7.00-8.25
Подготовка к завтраку, завтрак	8.20-8.55	8.25-8.50
Игры, самостоятельная деятельность детей	8.55-9.20	8.50-9.00
Организованная образовательная деятельность	9.00-09.20	9.00-10.30
2 -ой завтрак	9.30.-09.40	10.00-10.20
Игры, подготовка к прогулке, прогулка (игры, наблюдения, труд)	10.10-12.05	10.30-12.30
Возвращение с прогулки	12.05-12.20	12.30-12.40
Подготовка к обеду, обед	12.20-12.50	12.40-13.10
Подготовка ко сну, гигиенические, санитарно-лечебные процедуры, дневной сон	12.50-15.00	13.10-15.00
Подъем, закаливающие, воздушные, водные процедуры, игры	15.00-15.25	15.00-15.25
Подготовка к полднику, полдник	15.25-15.50	15.25-15.40
Игры, труд, организованная, совместная, самостоятельная, деятельность	15.50-16.30	15.40-16.30
Подготовка к прогулке, прогулка	16.30-17.50	16.30-18.00
Возвращение с прогулки	17.50-18.15	18.50-18.20
Подготовка к ужину, ужин	18.15-18.45	18.20-18.45
Игры, уход детей домой.	18.45-19.00	18.45-19.00

Режим дня на летний оздоровительный период 20__ года

Содержание деятельности воспитанников.	1 младшая	2 младшая	средняя	старшая	Подготовительная
Возрастная группа					
Прием, осмотр, игры, утренняя гимнастика	7.00-8.00	7.00-8.20	7.00-8.20	7.00-8.30	7.00-8.30
Подготовка к завтраку, завтрак	8.00-8.30	8.20.-8.50	8.20-8.50	8.30-8.50	8.30-8.50
Игры, в старших группах дежурство, подготовка к прогулке	8.30-9.00	8.50-9.00	8.50-9.00	8.50-9.00	8.50-9.00
Прогулка (игры, наблюдения, труд) Воспитательно-образовательный процесс по тематическим блокам	9.00-11.30	9.00-12.00	9.00-12.20	9.00-12.25	9.00-12.30
2 - ой завтрак	9.20-9.30	9.50-10.00	9.50-10.00	9.50-10.00	9.50-10.00
Возвращение с прогулки	11.30- 11.40 по подгр.	12.00- 12.20	12.15-12.20	12.20-12.25	12.25-12.30
Подготовка к обеду, обед	11.40-12.00	12.20-12.40	12.20-12.45	12.25-13.00	12.30-13.00
Подготовка ко сну, гигиенические, санитарно-лечебные процедуры, дневной сон	12.00-15.00	12.40-15.00	12.50-15.00	13.00-15.00	13.00-15.00
Подъем, закаливающие, воздушные, водные процедуры, игры	15.00-15.15	15.00- 15.15	15.00-15.15	15.00-15.15	15.00-15.15
Подготовка к полднику, полдник	15.15-15.30	15.15-15.30	15.15-15.30	15.15-15.30	15.15-15.25
Подготовка к прогулке, прогулка, воспитательно-образовательный процесс по тематическим блокам, игры, труд, самостоятельная, совместная деятельность	15.30-17.40	15.30-18.10	15.30-18.10	15.30- 18.10	15.25-18.20
Возвращение с прогулки	17.40 -18.00	18.00-18.10	18.00- 18.10	18.00-18.10	18.10- 18.20

Подготовка к ужину, ужин	18.00-18.30	18.10-18.30	18.10- 18.30	18.10- 18.30	18.20-18.45
Игры, уход детей домой.	18.30-19.00	18.30-19.00	18.30-19.00	18.30-19.00	18.45-19.00

Учебный план организованной образовательной деятельности

Вид деятельности	2-я группа раннего возраста	Младшая группа	Средняя группа	Старшая группа	Подготовительная группа
Физическая культура в помещении	2 раза в неделю	2 раза в неделю	2 раза в неделю	2 раза в неделю	2 раза в неделю
Физическая культура на прогулке	1 раз в неделю	1 раз в неделю	1 раз в неделю	1 раз в неделю	1 раз в неделю
Познавательное развитие	1 раз в неделю	3 раза в неделю	3 раза в неделю	3 раза в неделю	4 раза в неделю
Развитие речи	2 раза в неделю	1 раз в неделю	1 раз в неделю	2 раза в неделю	2 раза в неделю
Рисование	1 раз в неделю	1 раз в неделю	1 раз в неделю	2 раза в неделю	2 раза в неделю
Лепка	1 раз в неделю	1 раз в 2 недели	1 раз в 2 недели	1 раз в 2 недели	1 раз в 2 недели
Музыка	2 раза в неделю	2 раза в неделю	2 раза в неделю	2 раза в неделю	2 раза в неделю
ИТОГО	10 занятий в неделю	11 занятий в неделю	11 занятий в неделю	13 занятий в неделю	14 занятий в неделю

Образовательная деятельность в ходе режимных моментов					
Утренняя гимнастика	ежедневно	ежедневно	ежедневно	ежедневно	Ежедневно
Комплексы закаливающих процедур	ежедневно	ежедневно		ежедневно	ежедневно
Базовый вид деятельности	2-я группа раннего возраста	Младшая группа	Средняя группа	Старшая группа	Подготовительная группа
Гигиенические процедуры	ежедневно	ежедневно	ежедневно	ежедневно	ежедневно
Ситуативные беседы при проведении режимных моментов	ежедневно	ежедневно	ежедневно	ежедневно	ежедневно
Чтение художественной литературы	ежедневно	ежедневно	ежедневно	ежедневно	ежедневно
Дежурства	ежедневно	ежедневно	ежедневно	ежедневно	ежедневно
Прогулки	ежедневно	ежедневно	ежедневно	ежедневно	ежедневно
Самостоятельная деятельность детей в центрах развития, игра	ежедневно	ежедневно	ежедневно	ежедневно	Ежедневно

12. Модель организации воспитательно-образовательного процесса с использованием разнообразных форм и с учётом времени года и возрастных психофизиологических возможностей детей, взаимосвязи планируемых НОД с повседневной жизнью детей

Воспитательно-образовательный процесс условно подразделен на:

- совместную деятельность с детьми: образовательную деятельность, осуществляемую в процессе организации различных видов детской деятельности;
- образовательную деятельность, осуществляемую в ходе режимных моментов;
- самостоятельную деятельность детей;
- взаимодействие с семьями детей по реализации основной образовательной программы дошкольного образования.

Модель организации деятельности взрослых и детей в ДОУ

Совместная деятельность взрослого и детей	Самостоятельная деятельность детей	Взаимодействие с семьями
<ul style="list-style-type: none"> ◆ Двигательные подвижные дидактические игры, подвижные игры с правилами, игровые упражнения, соревнования. ◆ Игровая: сюжетные игры, игры с правилами. ◆ Продуктивная мастерская по изготовлению продуктов детского творчества, реализация проектов ◆ Коммуникативная беседа, ситуативный разговор, речевая ситуация, составление и отгадывание загадок, сюжетные игры, игры с правилами. ◆ Трудовая: совместные действия, дежурство, поручение, задание, реализация проекта. ◆ Познавательно-исследовательская: наблюдение, экскурсия, решение проблемных ситуаций, экспериментирование, коллекционирование, моделирование, реализация проекта, игры с правилами. ◆ Музыкально-художественная: слушание, исполнение, импровизация, экспериментирование, подвижные игры (с музыкальным сопровождением) ◆ Чтение художественной литературы: чтение, обсуждение 	<p>Организация развивающей среды для самостоятельной деятельности детей:</p> <p>двигательной, игровой, продуктивной, трудовой, познавательно-исследовательской</p>	<p>Диагностирование</p> <p>Педагогическое просвещение родителей, обмен опытом.</p> <p>Совместное творчество детей и взрослых.</p>

Модель наглядно демонстрирует профессиональную взаимосвязь всех специалистов детского сада в работе с ребенком с образовательными потребностями, а так же функциональные обязанности каждого специалиста детского сада (педагога – психолога, учителя – логопеда, воспитателя, музыкального руководителя, инструктора по физкультуре) по отношению к воспитаннику. Все специалисты работают в тесной взаимосвязи, составляют совместно с коллегами блочный интегрированный календарно-тематический план.

Основная цель работы педагога - психолога: создание условий, способствующих охране физического и психического здоровья детей, обеспечение их эмоционального благополучия, свободному и эффективному развитию способностей каждого ребенка.

Основные виды деятельности:

- диагностическая работа;
- консультативная работа;
- коррекционно-развивающая работа;
- экспертная деятельность;
- просветительская деятельность;
- организационно-методическая работа.

Коррекционно-развивающая работа направлена на развитие познавательных процессов ребенка, а также на коррекцию формирования межличностного общения, эмоционально-личностного развития ребенка, коррекцию агрессивности, застенчивости, тревожности.

Основная цель работы учителя-логопеда: создание условий, способствующих полноценному речевому развитию детей и оказания помощи детям с ограниченными возможностями здоровья с учетом особенностей психофизического развития и индивидуальных возможностей в освоении Программы.

Основные виды деятельности:

- диагностирует уровень импрессивной и экспрессивной речи (лексический, грамматический, слоговой, фонематический, звукопроизносительный строй);
- составляет индивидуальные планы развития, планы специально – организованных занятий;
- осуществляет на индивидуальных занятиях постановку диафрагмально-речевого дыхания, коррекцию дефектных звуков, их автоматизацию, введение в самостоятельную речь;
- вводит в режимные моменты игры и упражнения, направленные на практическое овладение навыками словообразования и словоизменения, связной речи;
- консультирует педагогов и родителей о применении логопедических методов и технологий коррекционно-развивающей работы.
- информирует родителей о результатах диагностики, о плане индивидуального развития;
- участвует в методических мероприятиях,
- организует коррекционно-развивающее и речевое пространство с учётом возрастных и индивидуальных особенностей детей.

Воспитатель:

- организует проведение образовательной деятельности по всем направлениям развития воспитанников, совместную и самостоятельную деятельность детей;
- организует работу по воспитанию культурно-гигиенических навыков, развитию мелкой моторики рук через ручной труд и конструирование, развитию общей моторики через подвижные игры и игровые упражнения;
- организует реализацию рекомендаций специалистов при осуществлении индивидуальной работы с детьми;
- активно использует в работе с детьми здоровьесберегающие технологии;
- консультирует родителей о формировании культурно-гигиенических навыков, об индивидуальных особенностях детей, уровне развития мелкой моторики;
- совместно учителем-логопедом участвует в исправлении речевого нарушения, совместно с педагогом – психологом участвует в развитии психических процессов.

Инструктор по физической культуре:

- оценка физической подготовленности детей;
- составление и реализация перспективного планирования укрепления здоровья, физического и двигательного развития детей;
- разработка и реализация плана – системы физкультурно-оздоровительных мероприятий в группе;
- проведение физ. занятий и праздников;
- участие в проведении корригирующей гимнастики после дневного сна, утренней гимнастики, закаливания;
- контроль за состоянием здоровья детей, их работоспособностью, утомляемостью, физической и психической нагрузкой;
- проведение тематических родительских собраний, бесед, индивидуальных и групповых консультаций, семинаров – практикумов, с использованием наглядной информации.

Музыкальный руководитель:

- осуществляет музыкальное и эстетическое воспитание детей;

- осуществляет учёт психоречевого и физического развития детей при подборе музыкального, песенного репертуара;
- использует в работе с детьми элементов психогимнастики, музыкотерапии, коррекционной ритмики, пластических этюдов и пр.

Медицинский персонал:

- организует проведение профилактических и оздоровительных мероприятий;
- осуществляет контроль по соблюдению требований санитарно – эпидемиологических норм и правил;
- осуществляет контроль по соблюдению режима и качества питания;
- осуществляет оценку физического развития детей по данным антрометрических показателей;
- осуществляет оценку состояния здоровья детей посредством регулярных осмотров.

Для успешного взаимодействия необходима тесная взаимосвязь всех специалистов и воспитателей групп, это возможно при выполнении следующих условий:

- совместное планирование работы;
- одновременное решение коррекционно-образовательных задач всех специалистов детского сада (каждого в своей деятельности)

Построение образовательного процесса основывается на адекватных возрасту формах работы с детьми. Выбор форм работы осуществляется педагогом самостоятельно и зависит от контингента воспитанников, оснащённости дошкольного учреждения, культурных и региональных особенностей, специфики дошкольного учреждения, от опыта и творческого подхода педагога.

В работе с детьми младшего дошкольного возраста используются преимущественно:

- игровые,
- сюжетные,
- интегрированные формы образовательной деятельности.

Обучение происходит опосредованно, в процессе увлекательной для малышей деятельности.

В старшем дошкольном возрасте (старшая и подготовительная к школе группы) выделяется время для занятий учебно-тренирующего характера.

Одной из форм непосредственно образовательной деятельности является «занятие», которое рассматривается как - занимательное дело, без отождествления его с занятием как дидактической формой учебной деятельности. Это занимательное дело основано на одной из специфических детских деятельностей (или нескольких таких деятельностях – интеграции различных детских деятельностей), осуществляемых совместно со взрослым, и направлено на освоение детьми одной или нескольких образовательных областей (интеграция содержания образовательных областей). Реализация занятия как дидактической формы учебной деятельности рассматривается только в старшем дошкольном возрасте.

13. Деятельность по реализации образовательных областей в совместной деятельности педагога с детьми и самостоятельной деятельности детей

Младший дошкольный возраст

Образовательная область	Первая половина дня	Вторая половина дня
Социально – коммуникативное развитие	<ul style="list-style-type: none"> ♦ Утренний прием детей, индивидуальные и подгрупповые беседы ♦ Оценка эмоционального настроения группы с последующей коррекцией плана работы 	<ul style="list-style-type: none"> ♦ Индивидуальная работа ♦ Эстетика быта ♦ Трудовые поручения ♦ Игры с ряжением ♦ Работа в книжном уголке ♦ Общение младших и старших детей

	<ul style="list-style-type: none"> ◆ Формирование навыков культуры еды ◆ Этика быта, трудовые поручения ◆ Формирование навыков культуры общения ◆ Театрализованные игры ◆ Сюжетно-ролевые игры 	<ul style="list-style-type: none"> ◆ Сюжетно – ролевые игры
Познавательное развитие	<ul style="list-style-type: none"> ◆ Игры-занятия ◆ Дидактические игры ◆ Наблюдения ◆ Беседы ◆ Экскурсии по участку ◆ Исследовательская работа, опыты и экспериментирование. 	<ul style="list-style-type: none"> ◆ Игры ◆ Досуги ◆ Индивидуальная работа
Речевое развитие	<ul style="list-style-type: none"> ◆ Игры- занятия ◆ Чтение ◆ Дидактические игры ◆ Беседы ◆ Ситуации общения 	<ul style="list-style-type: none"> ◆ Игры ◆ Чтение ◆ Беседы ◆ Инсценирование
Художественно-эстетическое развитие	<ul style="list-style-type: none"> ◆ НОД по музыкальному воспитанию и изобразительной деятельности ◆ Эстетика быта ◆ Экскурсии в природу (на участке) 	<ul style="list-style-type: none"> ◆ Музыкально-художественные досуги ◆ Индивидуальная работа
Физическое развитие	<ul style="list-style-type: none"> ◆ Прием детей в детский сад на воздухе в теплое время года ◆ Утренняя гимнастика (подвижные игры, игровые сюжеты) ◆ Гигиенические процедуры (обширное умывание, полоскание рта) ◆ Закаливание в повседневной жизни (облегченная одежда в группе, одежда по сезону на прогулке, обширное умывание, воздушные ванны) ◆ Физкультминутки на занятиях ◆ НОД по физкультуре ◆ Прогулка в двигательной активности 	<ul style="list-style-type: none"> ◆ Гимнастика после сна ◆ Закаливание (воздушные ванны, ходьба босиком в спальне) ◆ Физкультурные досуги, игры и развлечения ◆ Самостоятельная двигательная деятельность ◆ Ритмическая гимнастика ◆ Хореография ◆ Прогулка (индивидуальная работа по развитию движений)

Старший дошкольный возраст

Образовательная область	Первая половина дня	Вторая половина дня
Социально – коммуникативное развитие	<ul style="list-style-type: none"> ◆ Утренний прием детей, индивидуальные и подгрупповые беседы ◆ Оценка эмоционального настроения группы ◆ Формирование навыков культуры еды ◆ Этика быта, трудовые поручения ◆ Дежурства в столовой, в природном уголке, помощь в 	<ul style="list-style-type: none"> ◆ Воспитание в процессе хозяйственно-бытового труда в природе ◆ Эстетика быта ◆ Тематические досуги в игровой форме ◆ Работа в книжном уголке ◆ Общение младших и старших детей (совместные игры, спектакли, дни дарения)

	<ul style="list-style-type: none"> ♦ подготовке к занятиям ♦ Формирование навыков культуры общения ♦ Театрализованные игры ♦ Сюжетно-ролевые игры 	<ul style="list-style-type: none"> ♦ Сюжетно – ролевые игры
Познавательное развитие	<ul style="list-style-type: none"> ♦ НОД по познавательному развитию ♦ Развивающие и дидактические игры ♦ Наблюдения ♦ Беседы ♦ Экскурсии по участку и за пределы ♦ Исследовательская работа, опыты и экспериментирование. ♦ Проектная деятельность 	<ul style="list-style-type: none"> ♦ Развивающие игры ♦ Интеллектуальные досуги ♦ Индивидуальная работа
Речевое развитие	<ul style="list-style-type: none"> ♦ НОД по развитию речи, обучение грамоте. ♦ Чтение ♦ Беседа ♦ Проектная деятельность ♦ Заучивание наизусть 	<ul style="list-style-type: none"> ♦ Театрализованные игры ♦ Развивающие игры ♦ Дидактические игры ♦ Словесные игры ♦ Чтение ♦ Инсценирование художественных произведений
Художественно-эстетическое развитие	<ul style="list-style-type: none"> ♦ НОД художественно-эстетического цикла, ознакомление с искусством. ♦ Эстетика быта ♦ Экскурсии в природу ♦ Посещение театра ♦ Проектная деятельность 	<ul style="list-style-type: none"> ♦ Музыкально-театрализованные представления ♦ Индивидуальная работа ♦ Выставки детских работ
Физическое развитие	<ul style="list-style-type: none"> ♦ Прием детей в детский сад на воздухе в теплое время года ♦ Утренняя гимнастика (подвижные игры, игровые сюжеты) ♦ Гигиенические процедуры (обширное умывание, полоскание рта) ♦ Закаливание в повседневной жизни (облегченная одежда в группе, одежда по сезону на прогулке, обширное умывание, воздушные ванны) ♦ Специальные виды закаливания ♦ Физкультминутки ♦ НОД по физическому развитию ♦ Прогулка в двигательной активности 	<ul style="list-style-type: none"> ♦ Гимнастика после сна ♦ Закаливание (воздушные ванны, ходьба босиком в спальне) ♦ Физкультурные досуги, игры и развлечения ♦ Самостоятельная двигательная деятельность ♦ Ритмическая гимнастика ♦ Хореография ♦ Прогулка (индивидуальная работа по развитию движений)

14. Особенности традиционных событий, праздников, мероприятий.

Годовой круг православных праздников

Время проведения	Тема, содержание мероприятия
сентябрь	Диагностика знаний детей о духовно-нравственных ценностях. Анкетирование родителей о духовно-нравственном воспитании в семье и направленности воспитательного процесса в образовательном учреждении
октябрь	Занятие-утренник Праздник Покрова. (Кукольный спектакль -Сказка «Шарф-покров») Занятие по изобразительной деятельности на тему: «Платок (покров)» Знакомство с « Библией». Откуда мы узнаём о БОГЕ. Библия Священное писание. Занятие .Наш удивительный мир. Сотворение мира. Выставка детских рисунков
ноябрь	Занятие .Наш удивительный мир. Мир видимый и невидимый. Конструирование Ангел. Чтение рассказа из Библии. Райский сад. Жизнь первых людей в РАЮ. Чтение поучительного рассказа. Непослушание в жизни людей. Чтение рассказа из « Библии». Потоп. Изодеятельность. Аппликация. Корабль НОЯ. Выставка поделок
декабрь	Введение во Храм Пресвятой Богородицы. Драматизация рассказа «Маленькая Мария идет по ступенькам в Храм» Изодеятельность. Божий мир. Чтение и обсуждение литературных произведений о Святителе Николае. Праздник Святителя Николая. Кукольный спектакль-Сказка «Неизвестный спаситель» Драматизация истории «Чудесный сон». Игра духовно-нравственной направленности «Помощники Святителя Николая». Беседа «Как я поздравлял свою семью с праздником». Занятие по ручному труду (конструирование) на тему: «Корабль Святителя Николая». Занятие по изобразительной деятельности на тему: «Нарисуй сказку». Выставка «Рождественский вертеп»
январь	Чтение и обсуждение литературных произведений о Рождестве, разучивание стихов. Беседы и моделирование жизненных ситуаций о милосердии, доброте, любви к ближним. Слушанье церковной и духовной музыки. Занятие по ручному труду (Конструирование) на тему: Восьмиконечная Вифлеемская звезда. Праздник Рождества. (Кукольный спектакль-Сказка «Чудо на Рождество», Рассматривание и пояснение книжных иллюстраций, репродукций, икон, предметов (дары волхвов, настольный вертеп). Занятие по ручному труду на тему: «Рождественские открытки». День Милосердия. Лепка. Готовим подарки детям-сиротам к Рождеству. Выставка детских работ «Рождественская открытка»
февраль	Чтение с последующим обсуждением литературных произведений . Как Бог спас младенца Моисея. Как Бог дал людям закон. Рассматривание и пояснение икон, книжных иллюстраций, репродукций. Лепка по произведениям изученных тем. Беседы о традиционной кухне в Православные праздники. Праздник Прощённое воскресенье (неделя перед Великим Постом). Слушанье церковной и духовной музыки

март	<p>Праздник «Жены-мироносицы» Занятие по изобразительной деятельности на тему: «Мои впечатления». Рассматривание и пояснение иллюстраций, икон Святых, чьи имена носят дети. Музыкальная игра «Каравай». Занятие по ручному труду на тему: «Подарок на именины». Церковь. Наш Храм. Семья. Рисование песком. Выставка детских рисунков (песочная анимация)</p>
апрель	<p>Праздник Пасха. Кукольный спектакль - Сказка «Пасхальная история». Драматизация «Петрушка в гостях у детей на празднике Пасха» Беседа о церковных колоколах. Занятие по ручному труду на тему: «Писанка», «Пасхальная открытка». Чтение произведений. Как Иисус Христос учил людей. Как Иисус Христос помогал Людям. Праздник Пасха. Кукольный спектакль - Сказка «Пасхальная история». Драматизация «Петрушка в гостях у детей на празднике Пасха» Беседа о церковных колоколах. Занятие по ручному труду на тему: «Писанка», «Пасхальная открытка». Чтение произведений. Как Иисус Христос учил людей. Как Иисус Христос помогал Людям.. Выставка рисунков и поделок</p>
май	<p>Беседа-диспут «Хорошие и плохие поступки». Чтение произведений из книги «Воскресное чудо». (Мамин урок. Пролянка добра и любви. Милосердие. Вера. Награда. Ксюша. Колина совесть.) Моделирование жизненных ситуаций, требующих нравственного выбора. Выставка детского художественного творчества</p>
июнь	<p>Праздник Троица. (Кукольный спектакль-Сказка «Приключения Красной Шапочки») Занятие по изобразительной деятельности на тему: « Полевые цветы» Итоговая диагностика. Анкетирование родителей. Анализ диагностики и анкетирования.</p>

В основе лежит комплексно-тематическое планирование воспитательно-образовательной работы в ДОУ.

Цель: построение воспитательно–образовательного процесса, направленного на обеспечение единства воспитательных, развивающих и обучающих целей и задач, с учетом интеграции на необходимом и достаточном материале, максимально приближаясь к разумному «минимуму» с учетом контингента воспитанников, их индивидуальных и возрастных особенностей, социального заказа родителей.

Организационной основой реализации комплексно-тематического принципа построения программы являются примерные темы (праздники, события, проекты), которые ориентированы на все направления развития ребенка дошкольного возраста и посвящены различным сторонам человеческого бытия, а так же вызывают личностный интерес детей к:

- Явлениям нравственной жизни ребенка
- Окружающей природе
- Миру искусства и литературы
- Традиционным для семьи, общества и государства праздничным событиям
- Событиям, формирующим чувство гражданской принадлежности ребенка (родной город, день народного единства, день защитника отечества и др.)
- Сезонным явлениям
- Народной культуре и традициям.

Тематический принцип построения образовательного процесса позволил ввести региональные и культурные компоненты, учитывать приоритет дошкольного учреждения.

Построение всего образовательного процесса вокруг одного центрального блока дает большие возможности для развития детей. Темы помогают организовать информацию оптимальным способом. У дошкольников появляются многочисленные возможности для практики, экспериментирования, развития основных навыков, понятийного мышления.

Введение похожих тем в различных возрастных группах обеспечивает достижение единства образовательных целей и преемственности в детском развитии на протяжении всего дошкольного возраста, органичное развитие детей в соответствии с их индивидуальными возможностями.

Одной теме уделяется не менее одной недели. Тема отражается в подборе материалов, находящихся в группе и уголках развития.

Для каждой возрастной группы дано комплексно-тематическое планирование, которое рассматривается как примерное. Педагоги вправе по своему усмотрению частично или полностью менять темы или названия тем, содержание работы, временной период в соответствии с особенностями своей возрастной группы, другими значимыми событиями. Формы подготовки и реализации тем носят интегративный характер, то есть позволяют решать задачи психолого-педагогической работы нескольких образовательных областей;

Учебный план муниципального бюджетного дошкольного образовательного учреждения

детского сада №1 г.Вязьмы Смоленской области 2015-2016 учебный год

Образовательная область (Инвариантная часть -60%)	Возраст	2-я гр. ран. воз	2мл	2 мл	Старш	Старшая (развоз)		Подг компен	Средн	Подг.	Сред.	Стар. комп.	Стар.
	Группа	1гр	4гр	3 гр	2 гр	5гр.		6гр	7 гр	12гр	11гр	8гр	9 гр
	Виды организ образов.деят-ти	2-3	3-4	3-4	4-5	3-4	4-6	6-7	4-5	6-7	4-5	5-6	5-6
Познавательное развитие	ФЭМП	1/10мин.	1/ 15мин	1/ 15мин	1/25мин	1/ 15мин	2/50мин	2/60мин	1/20мин	2/60мин	1/20мин	1/25мин	1/25мин
	Развитие познав-исследов. деят-ти; ознакомление с предметным окружением		1/15мин	1/15мин	1/25мин	1/15 мин	1/25мин	1/30мин	1/20мин	1/30мин	1/20мин	1/25мин	1/25мин
	Ознакомление с социальным миром, миром природы		1/15мин	1/15мин	1/25мин	1/15 мин	1/25мин	1/30мин	1/20мин	1/30мин	1/20мин	1/25мин	1/25мин
Речевое развитие	Обучение грамоте	-	-	-	2/50мин	-	2/50мин	2/60мин	-	2/60мин	-	2/50мин	2/50мин
	Развитие речи	2/10мин	1/15мин	1/15мин		1/15мин			1/20мин		1/20мин		

	Худ. лит-ра	*	*	*	*	*	*	*	*	*	*	*	*
Худож. эстетич. развитие	Рисование	1/10мин	1/15мин	1/15мин	2/50мин	1/15 мин	2/50мин	2/60мин	1/20мин	2/60мин	1/20мин	2/50мин	2/50мин
	Лепка	1/10мин	1/15мин Черз нед	1/15мин Черз нед.	1/25мин Через нед.	1/15 через нед	1/25мин Через нед.	1/30мин Через нед.	1/20мин Черезнед.	1/30мин Через нед	1/20мин Черезнед	1/25мин Через нед	1/25мин Через нед.
	Аппликация	-											
	Констрно-модельная деят-ть	*	*	*	*	*	*	*	*	*	*	*	*
	Приобщение к искусству	*	*	*	*	*	*	*	*	*	*	*	*
	Музыкальная деят-ть	2/20мин	2/30мин	2/30 мин	2/50мин	2/30мин	2/50мин	2/60мин	2/40мин	2/60мин	2/40мин	2/50мин	2/50мин
Физичес.развитие	ООД	3/30мин	3/45мин	3/45мин	3/75мин	3/45мин	3/75мин	3/90мин	3/60мин	3/90мин	3/60мин	3/75мин	3/75мин
	Формир.нач.предс.о здоровом образе жизни	*	*	*	*	*	*	*	*	*	*	*	*
Коррекцион.раб.		-	-	-	-	-	-	2/60мин	-	-	-	2/50мин.	-
Вариативная часть -40%	Дополнит. образование	-	-	-	1/25мин	-	1/25мин	1/30мин	-	1/30мин		1/25мин	1/25мин
	Кол-во занятий	10/360	11/396	11/396	14/504	11/396	15/540	17/612	11/396	15/540	11/396	16/576	14/504

	в неделю, год												
	Объем учебной нагрузки на 1 ребенка	100 1.40мин	165 2.45мин	165 2.45мин	350 5.50мин	165 2.45 мин	375 6.15мин	510 8.30мин	220 3.40мин	450 7.30час	220 3.40час	400 6.50час	350 5.50мин
Примечание: проводится в свободное время ,на прог.	Кружки				Родник		Колокольчик	Юный шахматист		Удивительный мир красок		Журавлик	Веселые утята

Примечание: * : художественная литература, конструктивно-модельная деятельность, приобщение к искусству ,формирование начальных представлений о здоровом образе жизни -проводится во всех режимных моментах.

Образовательная деятельность в ходе режимных моментов

Утренняя гимнастика	ежедневно	ежедневно	ежедневно	ежедневно	ежедневно
Комплексы закаливающих процедур	ежедневно	ежедневно	ежедневно	ежедневно	ежедневно
Периодичность					
Базовый вид деятельности					
	Первая младшая группа	Вторая младшая группа	Средняя группа	Старшая группа	Подготовительная группа

Гигиенические процедуры	ежедневно	ежедневно	ежедневно	ежедневно	Ежедневно
Ситуативные беседы при проведении режимных моментов	ежедневно	ежедневно	ежедневно	ежедневно	ежедневно
Чтение художественной литературы	ежедневно	ежедневно	ежедневно	ежедневно	ежедневно
Дежурства	ежедневно	ежедневно	ежедневно	ежедневно	ежедневно
Прогулки	ежедневно			ежедневно	ежедневно
Самостоятельная деятельность детей					
Игра	ежедневно	ежедневно	ежедневно	ежедневно	ежедневно
Самостоятельная деятельность детей в центрах(уголках) развития	ежедневно	ежедневно	ежедневно	ежедневно	ежедневно

15. Организация развивающей предметно-пространственной среды

15.1. Требования к развивающей предметно-пространственной среде.

1. Развивающая предметно-пространственная среда обеспечивает максимальную реализацию образовательного потенциала пространства ДОУ, группы, а также территории, прилегающей к ДОУ, материалов, оборудования и инвентаря для развития детей дошкольного возраста в соответствии с особенностями каждого возрастного этапа, охраны и укрепления их здоровья, учета особенностей и коррекции недостатков их развития.

2. Развивающая предметно-пространственная среда должна обеспечивать возможность общения и совместной деятельности детей (в том числе детей разного возраста) и взрослых, двигательной активности детей, а также возможности для уединения.

3. Развивающая предметно-пространственная среда должна обеспечивать: реализацию различных образовательных программ;

учет национально-культурных, климатических условий, в которых осуществляется образовательная деятельность;

учет возрастных особенностей детей.

4. Развивающая предметно-пространственная среда должна быть содержательно-насыщенной, трансформируемой, полифункциональной, вариативной, доступной и безопасной.

1) **Насыщенность** среды должна соответствовать возрастным возможностям детей и содержанию Программы.

Образовательное пространство должно быть оснащено средствами обучения и воспитания (в том числе техническими), соответствующими материалами, в том числе расходным игровым, спортивным, оздоровительным оборудованием, инвентарем (в соответствии со спецификой Программы).

Организация образовательного пространства и разнообразие материалов, оборудования и инвентаря (в здании и на участке) должны обеспечивать:

игровую, познавательную, исследовательскую и творческую активность всех воспитанников, экспериментирование с доступными детям материалами (в том числе с песком и водой);

двигательную активность, в том числе развитие крупной и мелкой моторики, участие в подвижных играх и соревнованиях;

эмоциональное благополучие детей во взаимодействии с предметно-пространственным окружением;

возможность самовыражения детей.

Для детей младенческого и раннего возраста образовательное пространство должно предоставлять необходимые и достаточные возможности для движения, предметной и игровой деятельности с разными материалами.

2) **Трансформируемость** пространства предполагает возможность изменений предметно-пространственной среды в зависимости от образовательной ситуации, в том числе от меняющихся интересов и возможностей детей.

3) **Полифункциональность** материалов предполагает:

возможность разнообразного использования различных составляющих предметной среды, например, детской мебели, матов, мягких модулей, ширм и т.д.;

наличие в Организации или Группе полифункциональных (не обладающих жестко закрепленным способом употребления) предметов, в том числе природных материалов, пригодных для использования в разных видах детской активности (в том числе в качестве предметов-заместителей в детской игре).

4) **Вариативность** среды предполагает:

наличие в Организации или Группе различных пространств (для игры, конструирования, уединения и пр.), а также разнообразных материалов, игр, игрушек и оборудования, обеспечивающих свободный выбор детей;

периодическую сменяемость игрового материала, появление новых предметов, стимулирующих игровую, двигательную, познавательную и исследовательскую активность детей.

5) **Доступность** среды предполагает:

доступность для воспитанников, в том числе детей с ограниченными возможностями здоровья и детей-инвалидов, всех помещений, где осуществляется образовательная деятельность;

свободный доступ детей, в том числе детей с ограниченными возможностями здоровья, к играм, игрушкам, материалам, пособиям, обеспечивающим все основные виды детской активности;

исправность и сохранность материалов и оборудования.

6) **Безопасность** предметно-пространственной среды предполагает соответствие всех ее элементов требованиям по обеспечению надежности и безопасности их использования.

15.2.ДОУ самостоятельно определяет средства обучения, в том числе **технические, соответствующие материалы (в том числе расходные), игровое, спортивное, оздоровительное оборудование, инвентарь, необходимые для реализации Программы.**

Помещение	Вид деятельности, процесс	Оснащение
Музыкально-физкультурный зал	<ul style="list-style-type: none"> Образовательная область "Художественно-эстетическое развитие", утренняя гимнастика Праздники, развлечения, концерты, театры Организация дополнительных образовательных услуг (кружки) Театральная деятельность Утренняя гимнастика Образовательная область "Физическое развитие" Спортивные праздники, развлечения, досуги Организация дополнительных образовательных услуг (кружки) Родительские собрания и прочие мероприятия для родителей 	
Спальня	<p>Дневной сон Гимнастика после сна</p>	<ul style="list-style-type: none"> Спальная мебель
Приемная	<p>Информационно – просветительская работа с родителями Самообслуживание</p>	<ul style="list-style-type: none"> Информационный уголок Выставки детского творчества Наглядно – информационный материал
Медицинский кабинет	<p>Осуществление медицинской помощи Профилактические мероприятия. Медицинский мониторинг (антропометрия и т.п.)</p>	<ul style="list-style-type: none"> Напольные весы. Кушетка. Ростомер
Методический кабинет	<p>Осуществление методической помощи педагогам Организация консультаций, семинаров, педагогических советов</p>	<ul style="list-style-type: none"> Библиотека педагогической и методической литературы Библиотека периодических изданий Пособия для занятий Опыт работы педагогов Материалы консультаций, семинаров, семинаров – практикумов

		<ul style="list-style-type: none"> • Демонстрационный, раздаточный материал для занятий с детьми • Иллюстративный материал • Изделия народных промыслов: Дымково, Городец, Гжель, Хохлома, Жостово, матрешки, богородские игрушки • Скульптуры малых форм (глина, дерево) Игрушки, муляжи
Групповая комната	<ul style="list-style-type: none"> • Сенсорное развитие • Развитие речи • Ознакомление с окружающим миром • Ознакомление с художественной литературой и художественно – прикладным творчеством • Развитие элементарных математических представлений • Обучение грамоте • Развитие элементарных историко – географических представлений • Сюжетно – ролевые игры • Самообслуживание • Трудовая деятельность • Самостоятельная творческая деятельность • Ознакомление с природой, труд в природе • Игровая деятельность 	<ul style="list-style-type: none"> • Дидактические игры на развитие психических функций – мышления, внимания, памяти, воображения • Дидактические материалы по сенсорике, математике, развитию речи, обучению грамоте • Глобус «вода – суша», глобус «материки» • Географический глобус • Географическая карта мира • Карта России, карта Москвы • Глобус звездного неба • Муляжи овощей и фруктов • Календарь погоды • Плакаты и наборы дидактических наглядных материалов с изображением животных, птиц, насекомых, обитателей морей, рептилий • Магнитофон, аудиозаписи • Детская мебель для практической деятельности • Детская мебель для практической деятельности • Книжный уголок • Уголок для изобразительной детской деятельности • Игровая мебель. Атрибуты для сюжетно – ролевых игр: «Семья», «Магазин», «Парикмахерская», «Больница», «Школа», «Библиотека» • Природный уголок • Конструкторы различных видов • Головоломки, мозаики, пазлы, настольные игры, лото. • Развивающие игры по математике, логике • Различные виды театров • Физкультурное оборудование для гимнастики после сна: ребристая дорожка, массажные коврики и мячи, резиновые кольца и кубики
Музыкальный зал	<ul style="list-style-type: none"> • Занятия по музыкальному воспитанию 	<ul style="list-style-type: none"> • Библиотека методической литературы, сборники нот

	<ul style="list-style-type: none"> • Индивидуальные занятия • Тематические досуги • Развлечения • Театральные представления • Праздники и утренники • Занятия по хореографии • Занятия по ритмике • Родительские собрания и прочие мероприятия для родителей 	<ul style="list-style-type: none"> • Шкаф для используемых пособий, игрушек, атрибутов и прочего материала • Музыкальный центр • Пианино • Разнообразные музыкальные инструменты для детей • Подборка аудио кассет с музыкальными произведениями • Различные виды театров • Ширма для кукольного театра • Детские взрослые костюмы • Детские и хохломские стулья
Физкультурный зал	<ul style="list-style-type: none"> • Физкультурные занятия • Спортивные досуги • Развлечения, праздники • Консультативная работа с родителями и воспитателями 	<ul style="list-style-type: none"> • Спортивное оборудование для прыжков, метания, лазания • Магнитофон • Гимнастические палки -60 шт. • Обручи – 56 шт. • Мячи 25 см. – 60 шт. • Кубики- 60х2 шт. • Дуги для подлезания – 8 шт. • Гимнастические скамейки – 2 шт. – 4 метра, 1шт. – 2 метра. • Тренажёр – 3 шт. • Гимнастические маты – 4 шт. • Деревянные стойки – 4 шт. • Мишень - 4 шт. • Мешочки с песком • Деревянные лесенки – 6 шт. • Спортивный комплекс – 2шт. • Кегли – 60 шт. • Набивные мячи – 4 шт. • Мячи для метания в даль – 60 шт. • Длинная верёвка • Модули-6 шт.

15.3. Предметно-развивающая среда (часть Программы, формируемая участниками образовательных отношений)

Пространство группы следует организовывать в виде хорошо разграниченных зон («центры», «уголки», «площадки»), оснащенных большим количеством развивающих материалов (книги, игрушки, материалы для творчества, развивающее оборудование и пр.). Все предметы должны быть доступны детям.

Подобная организация пространства позволяет дошкольникам выбирать интересные для себя занятия, чередовать их в течение дня, а педагогу дает возможность эффективно организовывать образовательный процесс учетом индивидуальных особенностей детей.

Оснащение центров должно меняться в соответствии с тематическим планированием образовательного процесса.

В качестве центров развития могут выступать:

- уголок для сюжетно-ролевых игр;
- уголок ряжения (для театрализованных игр);
- книжный уголок;
- зона для настольно-печатных игр;

- выставка (детского рисунка, детского творчества, изделий народных мастеров и т. д.);
- уголок природы (наблюдений за природой);
- спортивный уголок;
- уголок для игр с песком;
- уголки для разнообразных видов самостоятельной деятельности детей — конструктивной, изобразительной, музыкальной и др.;
- игровой центр с крупными мягкими конструкциями (блоки, домики, тоннели и пр.) для легкого изменения игрового пространства;
- игровой уголок (с игрушками, строительным материалом).

Центры развития активности детей в групповых помещениях

Образовательная область	Центры активности	Содержание центра (материалы, оборудование)
	Познавательно-образовательное развитие детей	
Познавательно-исследовательская деятельность	- Центр науки и природы в групповом помещении	<ol style="list-style-type: none"> 1. Стол для проведения экспериментов. 2. Стеллаж для пособий и оборудования. 3. Резиновый коврик. 4. Халаты, передники, нарукавники. 5. Бумажные полотенца. 6. Природный материал (песок, вода, глина, камешки, ракушки, минералы, разная по составу земля, различные семена и плоды, кора деревьев, мох, листья и т.п.). 7. Сыпучие продукты (желуди, фасоль, горох, манка, мука, соль). 8. Емкости разной вместимости, ложки, лопатки, палочки, воронки, сито. 9. Микроскоп, лупы, цветные стекла. 10. Пищевые красители. 11. Аптечные весы, безмен, песочные часы. 12. Технические материалы (гайки, болты, гвозди). 13. Вспомогательные материалы (пипетки, колбы, шпатели, вата, марля, шприцы без игл). 14. Схемы, модели, таблицы с «алгоритмом» выполнения опытов. 15. Коврограф. 16. Игра «Времена года». 17. Календарь природы. 18. Комнатные растения (по программе) с указателями. 19. Лейки, опрыскиватель, палочки для рыхления почвы, кисточки. 20. Аквариум с рыбками, контейнер с сухим кормом для рыбок.

	- Центр математического развития	<ol style="list-style-type: none"> 1. Раздаточный счетный материал (игрушки, мелкие предметы, предметные картинки). 2. Комплекты цифр, математических знаков, геометрических фигур, счетного материала для магнитной доски и ковροграфа. 3. Занимательный и познавательный математический материал, логико-математические игры (блоки Дьенеша, «Копилка цифр», счётные палочки Кьюизенера, «Шнур-затейник» и др.). 4. Схемы и планы (групповая комната, кукольная комната, схемы маршрутов от дома до детского сада, от детского сада до библиотеки и т.д.) 6. Набор объемных геометрических фигур. 7. «Волшебные часы» (части суток, времена года, дни недели). 8. Счеты, счетные палочки..
	- Центр сенсорики	<ol style="list-style-type: none"> 1. Плоскостные изображения предметов и объектов для обводки по всем изучаемым лексическим темам. 2. Разрезные картинки и пазлы по всем изучаемым темам. 3. Кубики с картинками по всем темам. 4. Игра «Составь из частей» для ковροграфа и магнитной доски по всем темам. 5. «Пальчиковые бассейны» с различными наполнителями (желудями, каштанами, фасолью, горохом, чечевицей, мелкими морскими камешками). 6. Массажные мячики разных цветов и размеров. 7. Мяч среднего размера, малые мячи разных цветов (10 шт.). 8. Флажки разных цветов (10 шт.). 9. Игрушки-шнуровки, игрушки-застежки. 10. Мелкая и средняя мозаики и схемы выкладывания узоров из них. 11. Мелкий и средний конструкторы типа «Lego» или «Duplo» и схемы выполнения построек из них. 12. Мелкие и средние бусы разных цветов и леска для их нанизывания. 13. Занимательные игрушки из разноцветных прищепок.
Речевое развитие детей		
Восприятие художественной литературы и фольклора	- Центр книги	<ol style="list-style-type: none"> 1. Стеллаж или открытая витрина для книг. 2. Столик, два стульчика, мягкий диван. 3. Детские книги по программе и любимые книги детей, два-три постоянно меняемых детских журнала, детские энциклопедии, справочная литература, словари и словарики. 4. Книги по интересам о достижениях в различных областях. 5. Книги, знакомящие с культурой русского народа: сказки, загадки, потешки, игры. 6. Книжки-раскраски по изучаемым лексическим темам, книжки-самоделки. 7. Магнитофон, аудиокассеты с записью литературных произведений для детей.

<p>Развитие речи</p>	<p>- Центр речевого развития</p> <p>- Центр «Будем говорить правильно»</p>	<ol style="list-style-type: none"> 1. Азбука магнитная 2. Рабочие тетради 3. Полка или этажерка для пособий. 4. Пособия и игрушки для выработки направленной воздушной струи (тренажеры, «Мыльные пузыри», надувные игрушки, природный материал). 5. Сюжетные картинки 6. Настольно-печатные игры 7. Сюжетные картинки, серии сюжетных картинок. 8. «Алгоритмы» и схемы описания предметов и объектов; мнемотаблицы для заучивания стихов и пересказа текстов. 9. Материал для звукового и слогового анализа и синтеза, анализа и синтеза предложений. 10. Игры для совершенствования навыков языкового анализа и синтеза («Слоговое лото», «Слоговое домино», «Определи место звука», «Подбери схему» и др.). 11. Игры для совершенствования грамматического строя речи («Разноцветные листья», «Веселый повар», «На полянке», «За грибами» и др.). 12. Лото, домино и другие игры по изучаемым лексическим темам. 13. Альбомы и наборы открыток с видами достопримечательностей Липецка 14. Карта родного города, макет центра города. 15. Альбом «Наш город» (рисунки и рассказы детей о городе). 16. Глобус, детские атласы. 17. Игры по направлению «Человек в истории и культуре» («От кареты до ракеты», «Вчера и сегодня», «Охота на мамонта» и др.). 18. Игры по направлению «Обеспечение безопасности жизнедеятельности» («Можно и нельзя», «Как себя вести?», «За столом»)
<p>Физическое развитие детей</p>		
<p>Двигательная деятельность</p>	<p>- Центр двигательной активности</p>	<ol style="list-style-type: none"> 1. Мячи средние разных цветов. 2. Мячи малые разных цветов. 3. Мячики массажные разных цветов и размеров. 4. Обручи. 5. Канат, веревки, шнуры. 6. Флажки разных цветов. 7. Гимнастические палки. 8. Кольцеброс. 9. Кегли. 10. «Дорожки движения».

		<ol style="list-style-type: none"> 11. Мишени на ковровиновой основе с набором дротиков и мячиков на «липучках». 12. Детская баскетбольная корзина. 13. Длинная скакалка. 14. Короткие скакалки. 15. Летящая тарелка (для использования на прогулке). 16. Нетрадиционное спортивное оборудование. 17. Массажные и ребристые коврики. 18. Тренажер из двухколесного велосипеда типа «Малыш». 19. Поролоновый мат. 20. Гимнастическая лестница.
	- Центр сохранения здоровья ребенка	<ol style="list-style-type: none"> 1. Плакаты по правилам безопасности жизнедеятельности 2. Дидактические игры по валеологии.
Художественно-эстетическое развитие детей		
Изобразительная деятельность	- Центр изобразительной деятельности	<ol style="list-style-type: none"> 1. Восковые и акварельные мелки. 2. Цветной мел. 3. Гуашевые и акварельные краски. 4. Фломастеры, цветные карандаши. 5. Пластилин, глина, соленое тесто. 6. Цветная и белая бумага, картон, обои, наклейки, лоскутки ткани, нитки, ленты, самоклеящаяся пленка, старые открытки, природные материалы(сухие листья, лепестки цветов, семена, мелкие ракушки и т.п.). 7. Рулон простых белых обоев для коллективных работ (рисунков, коллажей, аппликаций). 8. Кисти, палочки, стеки, ножницы, поролон, печатки, клише, трафареты по изучаемым темам. 9. Клейстер. 10. Доски для рисования мелом, фломастерами. 11. Коврограф. 12. Книжки-раскраски «Городецкая игрушка», «Филимоновская игрушка», «Гжель», «Хохломская роспись».
	- Центр конструирования	<ol style="list-style-type: none"> 1. Строительные конструкторы с блоками среднего и мелкого размера. 2. Тематические строительные наборы «Город», «Мосты», «Кремль». 3. Игра «Логический домик». 4. Нетрадиционный строительный материал (деревянные плашки и чурочки, контейнеры разных цветов и размеров с крышками и т.п.).

		<p>5. Небольшие игрушки для обыгрывания построек (фигурки людей и животных, дорожные знаки, светофоры и т.п.).</p> <p>6. Макет железной дороги.</p> <p>7. Транспорт (мелкий, средний, крупный).</p> <p>8. Машины легковые и грузовые (самосвалы, грузовики, фургоны, специальный транспорт).</p> <p>9. Простейшие схемы построек и «алгоритмы» их выполнения.</p> <p>10. Мозаика крупная и мелкая и схемы выкладывания узоров из нее.</p> <p>11. Конструкторы типа «Lego» или «Duplo» с деталями разного размера и схемы выполнения построек.</p> <p>12. Игра «Танграм».</p> <p>13. Разрезные картинки (4—12 частей, все виды разрезов), пазлы.</p> <p>14. Различные сборные игрушки и схемы их сборки.</p> <p>15. Игрушки-трансформеры, игрушки-застежки, игрушки-шнуровки.</p>
<p>Музыкальная деятельность</p>	<p>- Центр музыкально-театрализованной деятельности</p>	<p>1. Музыкальные игрушки (балалайки, гармошки, пианино, лесенка).</p> <p>2. Детские музыкальные инструменты (металлофон, барабан, погремушки, бубен, детский синтезатор, маракасы, румба, трещотка, треугольник, валдайские колокольчики).</p> <p>3. «Поющие» игрушки.</p> <p>4. Звучащие предметы-заместители.</p> <p>5. Ложки, палочки, молоточки, кубики.</p> <p>6. Магнитофон, аудиокассеты с записью детских песенок, музыки для детей, «голосов природы».</p> <p>7. Музыкально-дидактические игры («Спой песенку по картинке», «Отгадай, на чем играю», «Ритмические полоски»).</p> <p>8. Портреты композиторов (П. Чайковский, Д. Шостакович, М. Глинка, Д. Кабалевский и др.).</p> <p>1. Большая ширма.</p> <p>2. Настольная ширма.</p> <p>3. Стойка-вешалка для костюмов.</p> <p>4. Настенное зеркало.</p> <p>5. Костюмы, маски, атрибуты для обыгрывания трех сказок («Заюшкина избушка», «Три медведя», «Гуси-лебеди»).</p> <p>6. Куклы и игрушки для различных видов театра (плоскостной, стержневой, кукольный, настольный, перчаточный) для обыгрывания этих же сказок.</p> <p>7. Аудиокассеты с записью музыкального сопровождения для театрализованных игр.</p> <p>8. Грим, парики.</p>
<p>Социально-коммуникативное развитие детей</p>		

Коммуникативная деятельность	- Центр сюжетно-ролевых игр	<ol style="list-style-type: none"> 1. Большое настенное зеркало. 2. Куклы разных размеров. 3. Комплекты одежды и постельного белья для кукол, кукольные сервизы, кукольная мебель, коляски для кукол. 4. Предметы-заместители для сюжетно-ролевых игр. 5. Атрибуты для нескольких сюжетно-ролевых игр («Дочки-матери», «Хозяюшки», «Доктор Айболит», «Парикмахерская», «Моряки»). 6. Альбомы с сериями демонстрационных картин «Наш детский сад», «Все работы хороши», «Мамы всякие нужны».
Самообслуживание и элементарный бытовой труд	- Центр труда	<ol style="list-style-type: none"> 1. Набор инструментов «Маленький плотник». 2. Набор инструментов «Маленький слесарь». 3. Контейнеры с гвоздями, шурупами, гайками. 4. Детские швабра, совок, щетка для сметания мусора с рабочих мест. 5. Контейнер для мусора. 6. Рабочие халаты, фартуки, нарукавники.

15.4. Методическое обеспечение Программы

Перечень программ и технологий ДОУ №1

1. Основная образовательная программа муниципального бюджетного дошкольного образовательного учреждения детского сада №1 г. Вязьмы Смоленской области 2015 г.
2. Примерная основная общеобразовательная программа дошкольного образования «От рождения до школы» под редакцией Н.Е.Веракса, Т.С.Комарова, .Васильева. –М., «Мозаика-Синтез» 2014 г.
3. Примерная адаптированная программа коррекционно-развивающей работы в логопедической группе детского сада для детей с тяжелыми нарушениями речи (общим недоразвитием речи) с 3 до 7 лет Издание третье, переработанное и дополненное в соответствии с ФГОС ДО. Автор — учитель-логопед высшей квалификационной категории, отличник народного образования Н. В. Нищева 2014г.; Г.В.Чиркина, Т.Б.Филичева
4. «Юный эколог379-385» С.Н.Николаевой. М. «Просвещение» 1999г.
5. «Основы безопасности детей дошкольного возраста» Н.Н.Авдеева, Р.Б.Стеркина М. «Просвещение» 2008г.
6. «Приобщение детей к истокам русской народной культуры» О.Л.Князева, М.Д. Маханёва. М. «Просвещение» 2005г.
7. «Изобразительная деятельность в детском саду» И.А. Лыкова М. «Мозаика -Синтез» 2012г.
8. «Программа по развитию речи в детском саду» О.С.Ушакова –М, Мозаика-Синтез 2010 г.
9. «Здоровый дошкольник» Социально-оздоровительная технология 21 века. Ю.Ф.
10. Змановский –М, Аркти 2000г.

Программно-методическое обеспечение реализации образовательной области «Физическое развитие»

- Л.И.Пензулаева. Физкультурные занятия с детьми 2 – 7 лет. Программа и методические рекомендации/ М, Мозаика – Синтез, 2009
- Пензулаева Л. И. Физкультурные занятия в детском саду. Вторая младшая группа. — М.:Мозаика-Синтез, 2013г..
- Пензулаева Л. И. Физкультурные занятия в детском саду. Средняя груп-за.-М.: Мозаика-Синтез, 2013
- Пензулаева Л.И. Физкультурные занятия в детском саду. Старшая группа. - М.: Мозаика-Синтез, 2013.
- Степаненкова Э. Я. Методика физического воспитания. — М., 2005.
- Степаненкова Э. Я. Методика проведения подвижных игр. — М.: Мозаика-Синтез, 2008
- Степаненкова Э. Я. Физическое воспитание в детском саду, —М.: Мозаика-Синтез, 2010.
- Новикова И. М. Формирование представлений о здоровом образе жизни у дошкольников. — М.; Мозаика-Синтез, 2009-2010.
- Кузнецова М.Н., Саулина Т.В. «Здоровый дошкольник: Социально-оздоровительная технология 21 века» , М.; Просвещение, 2009.
- В. Кудрявцев «Развивающая педагогика оздоровления»,
- Новикова И. М. Формирование представлений о здоровом образе жизни у дошкольников. — М.; Мозаика-Синтез, 2010.
- Пензулаева Л. И. Оздоровительная гимнастика для детей 3-7 лет. — М.: Мозаика-Синтез, 2010.

Программно-методическое обеспечение реализации образовательной области «Социально-коммуникативное развитие»

- Губанова Н. Ф. Игровая деятельность в детском саду. — М.: Мозаика-Синтез 2010.
- Губанова Н. Ф. Развитие игровой деятельности. Система работы в первой младшей группе детского сада. — М.: Мозаика-Синтез, 2007

- Губанова Н. Ф. Развитие игровой деятельности. Система работы во второй младшей группе детского сада. — М.: Мозаика-Синтез, 2008
- Губанова Н. Ф. Развитие игровой деятельности. Система работы в средней группе детского сада. — М.: Мозаика-Синтез, 2010.
- Зацепина М. Б. Дни воинской славы. Патриотическое воспитание дошкольников. — М.: Мозаика-Синтез, 2008.
- Петрова В. И., Стульник Т. Д. Нравственное воспитание в детском саду. — М.: Мозаика-Синтез, 2010.
- Петрова В. И., Стульник Т. Д. Этические беседы с детьми 4-7 лет. — М.: - Мозаика-Синтез, 2007
- Краснощекова Н. В. « Сюжетно-ролевые игры для детей дошкольного возраста» (Школа развития), Ростов н/Д: издательство «Феникс» 2007г –
- Комратова Н. Г. Грибова Л. Ф. Социально-нравственное воспитание детей 3-4 лет. Игровая и продуктивная деятельность. М. Сфера. 2005
- Формирование основ безопасности у дошкольников. Для занятий с детьми 2-7 лет. ФГОС, 2014 г. Белая К. Ю.
- Программа «Светофор» - Т. И. Данилова, - М. Скрипторий 2010г
- Шорыгина Т. А. Беседы о правилах пожарной безопасности Москва «ТЦ Сфера» 2009г 60 с.
- Ребенок на улице – Л. А. Вдовиченко, – М. Книголюб 2008г.
- Твоя безопасность – К. Ю. Белая, В. Н. Зимонина, Л. А. Кондрыкинская - М. Скрипторий 2003 2009г
- Безопасность – Н. Н. Авдеева, О. Л. Князева, Р. Б. Стеркина, С-Пб «Детство – Пресс. 2007г.
- Скоролупова О. А. «Транспорт: наземный, водный, воздушный» - М. Скрипторий 2003 2009г.
- Т. А. Шорыгина Безопасность для малышей – М. Книголюб 2007г.
- Саулина Т. Ф. Три сигнала светофора. Ознакомление дошкольников с правилами дорожного движения. Для детей 5-7 лет. М. Мозаика-Синтез. 2005.

Программно-методическое обеспечение реализации образовательной области «Познавательное развитие»

- Помораева И. А., Позина В. А. Занятия по формированию элементарных математических представлений во второй младшей группе детского сада: Планы занятий. — М.: Мозаика-Синтез, 2010.
- Помораева И. А., Позина В. А. Занятия по формированию элементарных математических представлений в средней группе детского сада: Планы занятий. - М.: Мозаика-Синтез, 2010.
- Помораева И. А., Позина В. А. Занятия по формированию элементарных математических представлений в старшей группе детского сада: Планы занятий. - М.; Мозаика-Синтез, 2010.
- Плакаты большого формата**
- Цвет. — М.: Мозаика-Синтез, 2010.
- Форма. — М.: Мозаика-Синтез, 2010.
- Цифры, — М.: Мозаика-Синтез, 2010.
- Формирование целостной картины мира**
- Вахрушев А. А., Кочемасова Е. Е., Маслова И. В., Наумова Ю. И., Акимова Ю. А., Белова И. К., Кузнецова М. В., «Здравствуй, мир!» Окружающий мир для дошкольников 2-7 лет. Методические рекомендации для воспитателей, учителей и родителей. - М.: Баласс, 2012. – 496с.
- Кравченко И. В., Долгова Т. Л. Прогулки в детском саду. Методическое пособие / Под ред. Г. М. Киселевой, Л. И. Пономаревой. – М.: ТЦ Сфера, 2011. – 176с.
- Парамонова Л. А. Развивающие занятия с детьми М. Олма. 2011г.
- Дыбина О. Б. Ребенок и окружающий мир. — М.: Мозаика-Синтез, 2010.
- Дыбина О. Б. Предметный мир как средство формирования творчества детей. - М., 2002.
- Дыбина О. Б. Что было до... Игры-путешествия в прошлое предметов. — М., 1999.
- Дыбина О. Б. Предметный мир как источник познания социальной действительности. — Самара, 1997.

- Дыбина О. Б. Занятия по ознакомлению с окружающим миром во второй младшей группе детского сада. Конспекта занятий. — М.; Мозаика-Синтез, 2009.
- Дыбина О. Б. Занятия по ознакомлению с окружающим миром в средней группе детского сада. Конспекты занятий.—М.: Мозаика-Синтез, 2009
- Ривина Е. К. Знакомим дошкольников с семьей и родословной. — М.: Мозаика-Синтез,2009
- Соломенникова О. А. Экологическое воспитание в детском саду. —М.:Мозаика-Синтез,2005
- Соломенникова О. А. Занятия по формированию элементарных экологических представлений в первой младшей группе детского сада. — М.: Мозаика-Синтез, 2010.
- Соломенникова О. А. Занятия по формированию элементарных экологических представлений во второй младшей группе детского сада. —М.: Мозаика-Синтез, 2010.
- Соломенникова О. А. Занятия по формированию элементарных экологических представлений. — М.: Мозаика-Синтез, 2010.
- Познавательльно-исследовательская деятельность дошкольников. Для занятий с детьми 4-7 лет. Веракса Н.Е., Галимов О.П. ФГОС, 2014 г.
- Г.Н.Данилина «Дошкольнику – об истории и культуре России»
- М.Д.Маханева «Нравственно - патриотическое воспитание детей старшего дошкольного возраста»
- Юзбекова Е.А. Ступеньки творчества –М. Линка-Пресс 2007г.
- Артемова Л.В. «Окружающий мир в дидактических играх дошкольников» М: Просвещение 1992г – 96с.
- Козлова С.А. «Я – человек» - программа социального развития ребёнка, М.»Просвещение» 2007г
- «Как научить детей любить родину» сост. Е.Ю. Антонов, Л.В. Левина, «Приобщение детей к истокам русской народной культуры» М.2008г.
- О.Л. Князева «Знакомство детей с русским народным творчеством». М.2005г.
- Серия «Мир в картинках» (предметный мир)**
- Авиация. - М.: Мозаика-Синтез, 2005-2010.
- Автомобильный транспорт. — М.: Мозаика-Синтез, 2005-2010.
- Бытовая техника. —М.: Мозаика-Синтез, 2005-2010.
- Водный транспорт. — М.: Мозаика-Синтез, 2005-2010.
- Инструменты домашнего мастера. — М.: Мозаика-Синтез, 2005-2010,
- Музыкальные инструменты. —М.: Мозаика-Синтез, 2005-2010.
- Офисная техника и оборудование. — М.: Мозаика-Синтез, 2005-2010.
- Посуда. —М.: Мозаика-Синтез, 2005-2010.
- Спортивный инвентарь. —М.: Мозаика-Синтез, 2005-2010.
- Школьные принадлежности. — М.: Мозаика-Синтез, 2005-2010.
- День Победы. -М.: Мозаика-Синтез, 2005-2010.
- Серия «Мир в картинках» (мир природы)**
- Арктика и Антарктика. — М.: Мозаика-Синтез, 2005-2010.
- Высоко в горах. - М.; Мозаика-Синтез, 2005-2010.
- Деревья и листья. — М.: Мозаика-Синтез, 2005-2010.
- Домашние животные. —М.; Мозаика-Синтез, 2005-2010.
- Домашние птицы. — М.: Мозаика-Синтез, 2005—2010.
- Животные — домашние питомцы. — М.: Мозаика-Синтез, 2005—2010.
- Животные жарких стран. — М.: Мозаика-Синтез, 2005-2010.
- Животные средней полосы, — М.: Мозаика-Синтез, 2005—2010.
- Космос. — М.: Мозаика-Синтез, 2005-2010.
- Морские обитатели. — М.; Мозаика-Синтез, 2005-2010.
- Насекомые, —М.: Мозаика-Синтез, 2005-2010.
- Овощи. —М.: Мозаика-Синтез, 2005-2010.
- Рептилии и амфибии, —М.: Мозаика-Синтез, 2005—2010.
- Собаки—друзья и помощники. —М.: Мозаика-Синтез, 2005-2010.
- Фрукты.-М.; Мозаика-Синтез, 2005-2010.

Цветы. — М.: Мозаика-Синтез, 2005-2010.
Ягоды лесные. — М.; Мозаика-Синтез, 2005-2010.
Ягоды садовые, — М.: Мозаика-Синтез, 2005-2010.
Серия «Рассказы по картинкам»
Времена года. — М.: Мозаика-Синтез, 2005-2010.
Зима. - М.: Мозаика-Синтез, 2005-2010.
Осень. — М.: Мозаика-Синтез, 2005-2010.
Весна. - М.: Мозаика-Синтез, 2005-2010.
Лето. - М.: Мозаика-Синтез, 2005-2010.
Колобок. - М.: Мозаика-Синтез, 2005-2010.
Курочка Ряба. — М.: Мозаика-Синтез, 2005-2010.
Репка. - М.: Мозаика-Синтез, 2005-2010.
Теремок. — М.: Мозаика-Синтез, 2005-2010.
Зимние виды спорта. — М.: Мозаика-Синтез, 2005-2010.
Летние виды спорта. — М.: Мозаика-Синтез, 2005-2010.
Распорядок дня. — М.; Мозаика-Синтез, 2005-2010.
Великая Отечественная война в произведениях художников. — М.; Мозаика-Синтез, 2005-2010.
Защитники Отечества. — М.: Мозаика-Синтез, 2005-2010.
Кем быть. — М.: Мозаика-Синтез, 2005-2010.
Профессии. - М.; Мозаика-Синтез, 2005-2010.
Мой дом. - М.; Мозаика-Синтез, 2005-2010.
Родная природа. — М.: Мозаика-Синтез, 2005-2010.
В деревне, — М.: Мозаика-Синтез, 2005-2010,
Плакаты большого формата
Овощи. - М.: Мозаика-Синтез, 2010.
Фрукты. — М.; Мозаика-Синтез, 2010

Программно-методическое обеспечение реализации образовательной области «Речевое развитие»

Гербова В. В. Развитие речи в детском саду. — М.: Мозаика-Синтез, 2005.
Гербова В. В. Занятия по развитию речи в первой младшей группе детского сада. — М.; Мозаика-Синтез, 2010.
Гербова В. В. Занятия по развитию речи во второй младшей группе детского сада. - М.: Мозаика-Синтез, 2010.
Гербова В. В. Занятия по развитию речи в средней группе детского сада. — М.: Мозаика-Синтез, 2010.
Гербова В. В. Занятия по развитию речи в старшей группе детского сада. — М.: Мозаика-Синтез, 2010.
Гербова В. В. Развитие речи в разновозрастной группе детского сада. Старшая разновозрастная группа. — М.: Мозаика-Синтез, 2010.
Максаков А. И. Правильно ли говорит ваш ребенок. — М.; Мозаика-Синтез. 2010.
Максаков А. И. Воспитание звуковой культуры речи дошкольников, — М.; Мозаика-Синтез, 2010
Гербова В.В. Приобщение детей к художественной литературе. — М., Мозаика-Синтез, 2005.
М.Г.Борисенко Конспекты комплексных занятий по сказкам с детьми 2-7 лет, -С-Пб «Паритет» 2006г.
Книга для чтения в детском саду и дома. Хрестоматия. 2-4 года / Сост. В. В. Гербова, Н.П. Ильчук и др. - М., 2005.
Книга для чтения в детском саду и дома. Хрестоматия. 4-5 лет / Сост. В. В. Гербова, Н.П. Ильчук и др. - М., 2005.

Книга для чтения в детском саду и дома. Хрестоматия. 5-7 лет / Сост. В. В. Гербова, Н.П. Ильчук и др. — М., 2005.

Серия «Грамматика в картинках»

Антонимы. Глаголы. — М.: Мозаика-Синтез, 2007-2010,

Антонимы. Прилагательные, —М.: Мозаика-Синтез, 2007-2010.

Говори правильно. — М.: Мозаика-Синтез, 2007-2010.

Множественное число. —М.: Мозаика-Синтез, 2007-2010.

Многочисленные слова. —М.: Мозаика-Синтез, 2007-2010.

Один —много. —М.: Мозаика-Синтез, 2007-2010.

Словообразование. — М.: Мозаика-Синтез, 2007—2010.

Ударение. — М.: Мозаика-Синтез, 2007-2010.

Плакаты большого формата

Буквы. —М.: Мозаика-Синтез, 2010.

Английский алфавит. —М.: Мозаика-Синтез, 2010.

**Программно-методическое обеспечение реализации образовательной области
«Художественно-эстетическое развитие»**

Комарова Т. С. Занятия по изобразительной деятельности во второй младшей детского сада. Конспекты занятий. — М.: Мозаика-Синтез, 2010.

Комарова Т. С. Занятия по изобразительной деятельности в средней группе детского сада. Конспекты занятий. — М.: Мозаика-Синтез, 2010.

Комарова Т. С. Занятия по изобразительной деятельности в старшей группе детского сада. Конспекты занятий. — М.: Мозаика-Синтез, 2010.

Комарова Т. С. Изобразительная деятельность в детском саду. — М.: Мозаика-Синтез, 2010.

Комарова Т. С. Детское художественное творчество. — М.: Мозаика-Синтез, 2010.

Комарова Т. С. Школа эстетического воспитания. — М.: Мозаика-Синтез,

Комарова Т. С, Савенков А. И. Коллективное творчество дошкольников. М., 2005.

Комарова Т. С, Филиппс О. Ю. Эстетическая развивающая среда. — М., 2005

Соломенникова О. А. Радость творчества. Ознакомление детей 5-7 лет с народным искусством. — М.: Мозаика-Синтез, 2010.

Чалезова Н. Б. Декоративная лепка в детском саду / Под ред. М. Б. Зацепиной . М., 2005.

Зацепина М. Б. Музыкальное воспитание в детском саду. —М.: Мозаика-Синтез, 2005

Зацепина М. Б. Культурно-досуговая деятельность. — М., 2004.

Зацепина М. Б. Культурно-досуговая деятельность в детском саду. — М.: Мозаика-Синтез, 2005

Зацепина М. Б., Антонова Т. В. Народные праздники в детском саду. — М.: Мозаика-Синтез, 2010.

Сауко Т., Буренина Л. «Топ – хлоп, малыши!» - программа музыкально – ритмического развития детей 2-3 лет. / СПб: Детство-Пресс, 2005

Костина, Э.П. Программа музыкального образования детей раннего и дошкольного возраста «Камертон» -М. «Просвещение» 2006г-2008г.-222 с.

Каплунова, И., Новооскольцева, И., Алексеева, И., «Топ-топ, каблук» Издательство «Композитор» Санкт-Петербург 2005 – 84 с.

А.Е.Чибрикова-Луговская «Ритмика» Методическое пособие. –М., Издательский дом «Дрофа» 1998 г

ЗацепинаМ.Б. Музыкальное воспитание в детском саду. –М.: Мозаика-Синтез. 2005г

Зацепина М.Б. Культурно-досуговая деятельность.-М.: Мозаика-Синтез. 2004г.

Зацепина М.Б., Антонова Т.В. Праздники и развлечения в детском саду. – М.: Мозаика-Синтез, 2010г.

С.И.Мерзлякова «Фольклор-музыка-театр» М; 2003. - 2011 с.

- Мерзлякова С.И., Комалькова Е.Ю. Фольклорные праздники для детей дошкольного и младшего школьного возраста -М., «Владос» 2001г.
- Зарецкая Н.В. Календарные музыкальные праздники для детей раннего и младшего дошкольного возраста –М.:Айрис-пресс 2003г.-136с.
- Зарецкая Н.В. Календарные музыкальные праздники для детей старшего дошкольного возраста – М.:Айрис-пресс 2004г.-180с.
- Зарецкая Н.В. Праздники и развлечения для детей младшего дошкольного возраста –М.:Айрис-пресс 2004г.-180с.
- Зарецкая Н.В. Сценарии праздников для детского сада –М.:Айрис-пресс 2006г.-205с.
- Алпарова Н.Н., Николаев В.А. Сусидко И.П. Музыкально-игровой материал «Осень золотая»- М., «Владос» 2000г.-142с.
- Кутузова И.А., Кудрявцева А.А. Музыкальные праздники в детском саду. –М., «Просвещение» 2005г.- 70с.
- Каплунова И., И. Новооскольцева Лево-правой Марши в детском саду Пособие для музыкальных руководителей ДОУ Санкт-Петербург «Композитор» 2002г.-54с.
- Куцакова Л.В. « Конструирование и художественный труд в детском саду», ООО «ТЦ Сфера»2005 – 212с.
- Куцакова Л. В. Занятия по конструированию из строительного материала в средней группе детского сада. —М.: Мозаика-Синтез, 2006
- Куцакова Л. В. Занятия по конструированию из строительного материала в старшей группе детского сада. — М.: Мозаика-Синтез, 2006
- Куцакова Л. В. Занятия по конструированию из строительного материала в подготовительной к школе группе детского сада. —М.; Мозаика-Синтез, 2010.
- Конструирование из строительного материала. Подготовительная к школе группа. Для занятий с детьми 6-7 лет. Методическое пособие. ФГОС, 2014 г
- Т. С. Комарова «Детское художественное творчество. Методическое пособие для работы с детьми 2-7 лет» М.: Мозаика – Синтез, 2006 (методическое пособие).
- Лыкова И.А. Изобразительная деятельность в детском саду: планирование, конспекты занятий, методические рекомендации. Младшая группа. – М.: «КАРАПУЗ-ДИДАКТИКА», 2007. – 144с.
- Лыкова И.А. Рисование для самых маленьких. технике рисования. — М.: Мозаика-Синтез, 2009-2010.
- И.А. Лыкова «Я создаю поделки» — М.: Мозаика-Синтез, 2010
- И.А. Лыкова « Я собираю гербарий» — М.: Мозаика-Синтез, 2010
- И. А. Лыкова « Я делаю аппликации» — М.: Мозаика-Синтез, 2010
- И.А. Лыкова «Я леплю из пластилина» — М.: Мозаика-Синтез, 2010
- А.Н. Малышева, Н.В. Ермалаева «Аппликация в детском саду» О.С. Кузнецова, Т.С. Мудрак «Я строю бумажный город» М., Творческий центр Сфера 2006г.
- Л.Г.Комарова «Строим из лего» М., Творческий центр Сфера 2007г.
- Куцакова Л. В. Конструирование и ручной труд в детском саду. — М.: Мозаика-Синтез,2008.
- Серия «Мир в картинках»**
- Филимоновская народная игрушка. — М.: Мозаика-Синтез, 2005-2010.
- Городецкая роспись по дереву. — М.: Мозаика-Синтез, 2005-2010.
- Полхов-Майдан. - М.: Мозаика-Синтез, 2005-2010. :i
- Каргополь —народная игрушка. —М.; Мозаика-Синтез, 2005-2010.
- Дымковская игрушка. - М.: Мозаика-Синтез, 2005-2010.
- Хохлома, —М.: Мозаика-Синтез, 2005-2010.
- Гжель. - М.: Мозаика-Синтез, 2005-2010.
- Плакаты большого формата**
- Гжель. Изделия. —М.: Мозаика-Синтез, 2010.
- Гжель. Орнаменты. —М.: Мозаика-Синтез, 2010.
- Полхов-Майдан. Изделия.—М.: Мозаика-Синтез, 2010.
- Полхов-Майдан. Орнаменты.—М.: Мозаика-Синтез, 2010.

Филимоновская свистулька. — М.: Мозаика-Синтез, 2010.
Хохлома. Изделия. — М.: Мозаика-Синтез, 2010.
Хохлома. Орнаменты. — М.: Мозаика-Синтез, 2010.
Рабочие тетради
Волшебный пластилин. — М.: Мозаика-Синтез, 2005—2010.
Городецкая роспись. — М.: Мозаика-Синтез, 2005-2010.
Дымковская игрушка. — М.: Мозаика-Синтез, 2005-2010.
Филимоновская игрушка. — М.: Мозаика-Синтез, 2005-2010.
Хохломская роспись, — М.: Мозаика-Синтез, 2005-2010,
Простые узоры и орнаменты. — М.: Мозаика-Синтез, 2005-2010. *
Узоры Северной Двины. — М.; Мозаика-Синтез, 2005-2010.
Сказочная Гжель. — М.: Мозаика-Синтез, 2005-2010,
Смешные игрушки из пластмассы. — М.: Мозаика-Синтез, 2005-2010.
Тайны бумажного листа. — М.: Мозаика-Синтез, 2005—2010.
Секреты бумажного листа. — М.: Мозаика-Синтез, 2005-2010

Программно-методическое обеспечение реализации коррекционной работы с детьми с ОНР

Н.В.Нищева Конспекты подгрупповых логопедических занятий в старшей группе детского сада для детей с ОНР.
В.В.Коноваленко, С.В.Коноваленко Развитие связной речи.
Л.Н.Арефьева Лексические темы по развитию речи детей 4-8 лет.
Е.В.Кузнецова, И.А. Тихомирова Развитие и коррекция речи детей 5-6 лет.
О.А.Вагина Формирование лексико-грамматических средств и развитие связной речи у детей с общим недоразвитием речи.
Н.С.Жукова Е.М.Мастюкова, Т.Б.Филичева Логопедия.
Н.В.Курбановская Планирование работы логопеда с детьми 5-7 лет.
В.В.Коноваленко, С.В.Коноваленко Фронтальные логопедические занятия в подготовительной группе для детей с фонетико-фонематическим недоразвитием
Е.В.Кузнецова, И.А.Тихонова Ступеньки к школе. Обучение грамоте с нарушениями речи.
Альбомы (4 части) Н.Э.Теремковой Логопедические домашние задания для детей 5-7 лет с ОНР
Е.М.Косинова Грамматическая тетрадь (4 части).
Сазонова С.Н. Развитие речи дошкольников с общим недоразвитием речи. Ткаченко Т.А. Логические упражнения для развития речи.
Т.Б.Филичева, Г.В. Чиркина, «Подготовка к школе детей с общим недоразвитием речи в условиях детского сада»,
Ильина М. «Комплексные занятия для развития восприятия и эмоционально-волевой сферы у детей 3-4 и 5-6 лет»,
Вайнер М. «Профилактика, диагностика и коррекция недостатков эмоционального развития дошкольников»,
Урунтаева Г. «Практикум по детской психологии. Данилина Т.А. В мире детский эмоций.
Веракса Н.Е. Диагностика готовности ребенка к школе.

Программно-методическое обеспечение реализации воспитательно-образовательной работы с детьми раннего возраста

Гербова В.В. Занятия по развитию речи в первой младшей группе. Планы занятий. — М.Мозаика-Синтез, 2008 г.
Развитие игровой деятельности: система работы в первой младшей группе детского сада/Губанова Н.Ф. —М.Мозаика-Синтез, 2008 г.

- Л.Т.Голубева «Гимнастика и массаж в раннем возрасте». Пособие для родителей и воспитателей. Москва 2005г. Мозаика-Синтез
- Лямина Г.М. Развитие речи детей раннего возраста. — М., Айрис-Пресс, 2005.
- Соломенникова О.А. Занятия по формированию элементарных экологических представлений в первой младшей группе детского сада. —М.Мозаика-Синтез, 2007..
- Теплюк С.Н., Лямина Г.М., Зацепина М.Б. Дети раннего возраста в детском саду. — М.: Мозаика-Синтез, 2010.
- Теплюк С.Н. Занятия на прогулке с малышами. — М.: Мозаика-Синтез, 2010.
- Ребенок второго года жизни / Под ред. С. Н. Теплюк. — М.: Мозаика-Синтез. 2010.
- Теплюк С. Н. Занятия на прогулке с малышами. — М.: Мозаика-Синтез, 2010.

Программно-методическое обеспечение реализации психолого-педагогической работы с детьми дошкольного возраста

- Рабочая программа педагога-психолога ДОУ. /Афонькина Ю.А. Волгоград «Учитель», 2013 г.
- Веракса А.Н. Индивидуальная психологическая диагностика ребенка 5-7 лет. - М.: Мозаика-Синтез, 2010.
- Веракса Н.Е., Веракса А.Н. Развитие ребенка в дошкольном детстве. - М.: Мозаика-Синтез, 2010.
- Веракса Н.Е., Веракса А.Н. Зарубежные психологи о развитии ребенка-дошкольника. — М.: Мозаика-Синтез, 2010.
- Диагностика готовности ребенка к школе / Под ред. Н.Е.Вераксы. — М.: Мозаика-Синтез, 2010.
- Комарова Т.С., Зацепина М.Б. Интеграция в воспитательно-образовательной работе детского сада, — М.: Мозаика-Синтез, 2010.
- Педагогическая диагностика компетентностей дошкольников / Под ред. О.В. Дыбиной. - М.: Мозаика-Синтез, 2010.
- Ильина М. «Комплексные занятия для развития восприятия и эмоционально-волевой сферы у детей 3-4 и 5-6 лет»,
- Вайнер М. «Профилактика, диагностика и коррекция недостатков эмоционального развития дошкольников»,.
- Урунтаева Г. «Практикум по детской психологии. Данилина Т.А. В мире детский эмоций.
- Веракса Н.Е. Диагностика готовности ребенка к школе.
- Уханова А. Развитие эмоций и навыков общения у ребёнка. Завтра в школу! – Санкт-Петербург, Сфера, 2011 г.
- Программа психолого-педагогических занятий для дошкольников «Цветик-семицветик»/ под редакцией Куражевой Н.Ю. – Санкт-Петербург, Сфера, 2012 г.
- Психодиагностика детей в дошкольных учреждениях (методики, тесты, опросники)/Составитель Доценко Е.В. Волгоград, 2011 г.
- Система коррекционно-развивающих занятий по подготовке детей к школе./автор-составитель Останкова Ю.В. Волгоград, 2008 г.

IV. Дополнительный раздел (краткая презентация программы на сайт)

КРАТКАЯ ПРЕЗЕНТАЦИЯ ОБРАЗОВАТЕЛЬНОЙ ПРОГРАММЫ МБДОУ ДЕТСКИЙ САД №1 г.ВЯЗЬМЫ СМОЛЕНСКОЙ ОБЛ.

Возрастные и индивидуальные особенности детей.

Основная образовательная программа муниципального бюджетного дошкольного образовательного учреждения детского сада №1 г.Вязьмы Смоленской области охватывает возраст детей от 2 до 7 лет, в том числе, на категорию детей с общим недоразвитием речи от 5 до 7 лет.

Программа обеспечивает развитие личности детей дошкольного возраста в различных видах общения и деятельности с учетом их возрастных, индивидуальных психологических и физиологических особенностей.

Программа направлена на:

- создание условий развития ребенка, открывающих возможности для его позитивной социализации, его личностного развития, развития инициативы и творческих способностей на основе сотрудничества со взрослыми и сверстниками и соответствующим возрасту видам деятельности;
- на создание развивающей образовательной среды, которая представляет собой систему условий социализации и индивидуализации детей.

Строится основная образовательная программа на Примерных программах, утвержденных Минобрнаукой РФ:

- Примерная основная общеобразовательная программа дошкольного образования «От рождения до школы» под редакцией Н.Е. Вераксы, Т.С. Комаровой, М.А. Васильевой. – М.: Мозаика-Синтез 2014 год.

- Примерная адаптированная программа коррекционно-развивающей работы в логопедической группе детского сада для детей с тяжелыми нарушениями речи (общим недоразвитием речи) с 3 до 7 лет. Издание третье, переработанное и дополненное в соответствии с ФГОС ДО. Автор — Н. В. Нищева, Т.Б.Филичева, Г.В.Чиркина – Санкт-Петербург,2014;

Содержание Программы охватывает следующие образовательные области:

- социально-коммуникативное развитие;
- познавательное развитие;
- речевое развитие;
- художественно-эстетическое развитие;
- физическое развитие.

Социально-коммуникативное развитие направлено на усвоение норм и ценностей, принятых в обществе, включая моральные и нравственные ценности; развитие общения и взаимодействия ребенка со взрослыми и сверстниками; становление самостоятельности, целенаправленности и саморегуляции собственных действий; развитие социального и эмоционального интеллекта, эмоциональной отзывчивости, сопереживания, формирование готовности к совместной деятельности со сверстниками, формирование уважительного отношения и чувства принадлежности к своей семье и к сообществу детей и взрослых в Организации; формирование позитивных установок к различным видам труда и творчества; формирование основ безопасного поведения в быту, социуме, природе.

Познавательное развитие предполагает развитие интересов детей, любознательности и познавательной мотивации; формирование познавательных действий, становление сознания; развитие воображения и творческой активности; формирование первичных представлений о себе, других людях, объектах окружающего мира, о свойствах и отношениях объектов окружающего мира (форме, цвете, размере, материале, звучании, ритме, темпе, количестве, числе, части и целом, пространстве и времени, движении и покое, причинах и следствиях и др.), о малой родине и Отечестве, представлений о социокультурных ценностях нашего народа, об отечественных традициях и праздниках, о планете Земля как общем доме людей, об особенностях ее природы, многообразии стран и народов мира.

Речевое развитие включает владение речью как средством общения и культуры; обогащение активного словаря; развитие связной, грамматически правильной диалогической и монологической речи; развитие речевого творчества; развитие звуковой и интонационной культуры речи, фонематического слуха; знакомство с книжной культурой, детской литературой, понимание на слух текстов различных жанров детской литературы; формирование звуковой аналитико-синтетической активности как предпосылки обучения грамоте.

Художественно-эстетическое развитие предполагает развитие предпосылок ценностно-смыслового восприятия и понимания произведений искусства (словесного, музыкального, изобразительного), мира природы; становление эстетического отношения к окружающему миру; формирование элементарных представлений о видах искусства; восприятие музыки, художественной литературы, фольклора; стимулирование сопереживания персонажам художественных произведений; реализацию самостоятельной творческой деятельности детей (изобразительной, конструктивно-модельной, музыкальной и др.).

Физическое развитие включает приобретение опыта в следующих видах деятельности детей: двигательной, в том числе связанной с выполнением упражнений, направленных на развитие таких физических качеств, как координация и гибкость; способствующих правильному формированию опорно-двигательной системы организма, развитию равновесия, координации движения, крупной и мелкой моторики обеих рук, а также с правильным, не наносящем ущерба организму, выполнением основных движений (ходьба, бег, мягкие прыжки, повороты в обе стороны), формирование начальных представлений о некоторых видах спорта, овладение подвижными играми с правилами; становление целенаправленности и саморегуляции в двигательной сфере; становление ценностей здорового образа жизни, овладение его элементарными нормами и правилами (в питании, двигательном режиме, закаливании, при формировании полезных привычек и др.).

Образовательная программа дошкольного образования ДООУ №1 включает Программу коррекционно-развивающей работы в логопедической группе детского сада для детей с общим недоразвитием речи с 5 до 7 лет.

Содержание коррекционной работы в соответствии с федеральным государственным образовательным стандартом дошкольного образования направлено на овладение детьми самостоятельной, связной, грамматически правильной речью и коммуникативными навыками, фонетической системой русского языка, элементами грамоты, что формирует психологическую готовность к обучению в школе и обеспечивает преемственность со следующей ступенью системы общего образования.

Программой предусмотрена необходимость охраны и укрепления физического и психического здоровья детей, обеспечения эмоционального благополучия каждого ребенка. Так она позволяет формировать оптимистическое отношение детей к окружающему, что дает возможность ребенку жить и развиваться, обеспечивает позитивное эмоционально-личностное и социально-коммуникативное развитие.

Содержание образовательных областей зависит от возрастных и индивидуальных особенностей детей. Определяется целями и задачами Программы и реализуется в различных видах деятельности (общении, игре, познавательно-исследовательской деятельности – как сквозных механизмах развития ребёнка) и т.д.

Виды деятельности в ДООУ для детей дошкольного возраста.

Игровая, коммуникативная (общение и взаимодействие со взрослыми и сверстниками), познавательно-исследовательская (исследования объектов окружающего мира и экспериментирования с ними), а также восприятие художественной литературы и фольклора, самообслуживание и элементарный бытовой труд (в помещении и на улице), конструирование из разного материала, включая конструкторы, модули, бумагу, природный и иной материал, изобразительная (рисование, лепка, аппликация), музыкальная (восприятие и понимание смысла музыкальных произведений, пение, музыкально-ритмические движения, игры на детских музыкальных инструментах) и двигательная (овладение основными движениями) формы активности ребенка

Содержание Программы отражает следующие аспекты социальной ситуации развития ребёнка дошкольного возраста:

- предметно-пространственная развивающая образовательная среда;
- характер взаимодействия со взрослыми;
- характер взаимодействия с другими детьми;
- система отношений ребёнка к миру, к другим людям, к себе самому.

Образовательная программа ДОО детского сада №1 включает следующие разделы:

1. Целевой:

К целевым ориентирам дошкольного образования относятся следующие социальные и психологические характеристики личности ребёнка на этапе завершения дошкольного образования:

-ребёнок проявляет **инициативность** и **самостоятельность** в разных видах деятельности – игре, общении, конструировании и др. Способен **выбирать** себе род занятий, участников совместной деятельности, обнаруживает способность к воплощению разнообразных замыслов;

- **ребёнок уверен в своих силах, открыт внешнему миру, положительно относится к себе и к другим**, обладает **чувством собственного достоинства**. Активно **взаимодействует со сверстниками и взрослыми**, участвует в совместных играх. Способен договариваться, учитывать интересы и чувства других, сопереживать неудачам и радоваться успехам других, стараться разрешать конфликты;

-ребёнок обладает развитым **воображением**, которое реализуется в разных видах деятельности. Способность ребёнка к **фантазии, воображению, творчеству** интенсивно развивается и проявляется в **игре**. Ребёнок владеет разными формами и видами игры. Умеет **подчиняться разным правилам и социальным нормам**, различать условную и реальную ситуации, в том числе игровую и учебную;

-**творческие способности** ребёнка также проявляются в рисовании, придумывании сказок, танцах, пении и т. п. Ребёнок может фантазировать вслух, играть звуками и словами. Хорошо понимает устную речь и может выражать свои мысли и желания;

- у ребёнка развита крупная и мелкая моторика. Он может контролировать свои движения и управлять ими, обладает развитой потребностью бегать, прыгать, мастерить поделки из различных материалов и т. п.;

-ребёнок способен к волевым усилиям в разных видах деятельности, преодолевать сиюминутные побуждения, доводить до конца начатое дело.

Ребёнок может следовать социальным нормам поведения и правилам в разных видах деятельности, во взаимоотношениях со взрослыми и сверстниками, правилам безопасного поведения и личной гигиены;

ребёнок проявляет **любопытность**, задаёт вопросы, касающиеся близких и далёких предметов и явлений, интересуется причинно-следственными связями (как? почему? зачем?), пытается самостоятельно придумывать объяснения явлениям природы и поступкам людей. Склонен **наблюдать, экспериментировать**. Обладает начальными знаниями о себе, о предметном, природном, социальном и культурном мире, в котором он живёт. Знаком с книжной культурой, с детской литературой, обладает элементарными представлениями из области живой природы, естествознания, математики, истории и т. п., у ребёнка складываются предпосылки грамотности. Ребёнок **способен к принятию собственных решений**, опираясь на свои знания и умения в различных сферах действительности.

2. Содержательный раздел

определяет общее содержание основной образовательной программы, обеспечивающее полноценное развитие детей с учётом их возрастных и индивидуальных особенностей, и раскрывает задачи:

- формирование уважительного отношения и чувства принадлежности к своей семье, малой и большой родине;

- формирование основ собственной безопасности и безопасности окружающего мира (в быту, социуме, природе);
 - овладение элементарными общепринятыми нормами и правилами поведения в социуме на основе первичных ценностно-моральных представлений о том, «что такое хорошо и что такое плохо»;
 - овладение элементарными нормами и правилами здорового образа жизни (в питании, двигательном режиме, закаливании, при формировании полезных привычек и др.);
 - развитие эмоционально-ценностного восприятия произведений искусства (словесного, музыкального, изобразительного), мира природы.
- Содержание образовательной работы обеспечивает развитие первичных представлений:
- о себе, других людях, социальных нормах и культурных традициях общения, объектах окружающего мира (предметах, явлениях, отношениях);
 - о свойствах и отношениях объектов окружающего мира (форме, цвете, размере, материале, звучании, ритме, темпе, количестве, числе, части и целом, пространстве и времени, движении и покое, причинах и следствиях и др.);
 - о планете Земля как общем доме людей, об особенностях её природы, многообразии культур стран и народов мира.

Часть Программы, формируемая участниками образовательных отношений:

Разработанная программа предусматривает включение воспитанников в процесс ознакомления с региональными особенностями Вяземского края.

Основной целью работы является формирование целостных представлений о родном крае через решение следующих задач:

- приобщение к истории возникновения родного города (села, поселка); знакомство со знаменитыми земляками и людьми, прославившими Вяземский край.
- формирование представлений о достопримечательностях родного города (района); его государственных символах.
- воспитание любви к родному дому, семье, уважения к родителям и их труду.
- формирование и развитие познавательного интереса к народному творчеству и миру ремесел в родном городе (районе; селе)
- формирование представлений о животном и растительном мире родного края; о Красной книге Смоленской области.
- ознакомление с картой Вяземского края (своего города, поселка);

Содержание образовательной области «Социально-коммуникативное развитие» (отражение вариативной части ОП)

Социально-коммуникативное развитие направлено на усвоение детьми таких правил поведения, которые дети должны выполнять неукоснительно, так как от этого зависят их здоровье и безопасность. Для этого очень важно найти адекватный способ объяснения детям этих правил, а затем следить за их выполнением.

(Авдеева Н.Н., Князева Н.Л., Стеркина Р.Б.. Безопасность: Учебное пособие по основам безопасности жизнедеятельности детей старшего дошкольного возраста.

Формирование экологической воспитанности у дошкольников, предполагающей развитие у детей представлений. Знаний о ценности природы и правилах поведения в ней, формирование умений разнообразной деятельности в природе и становление экологически ориентированного взаимодействия с ее объектами, накопление детьми эмоционального позитивного опыта общения с природой. («Наш дом-природа» Н.А.Рыжова.)

Приобщение дошкольников к общечеловеческим нравственным ценностям через широкое использование всех видов фольклора (сказки, песенки, пословицы, поговорки, хороводы, народные игры и т.д.).

(Князева О.Л., Маханева М.Д. Приобщение детей к истокам русской народной культуры: Программа. Учебно-методическое пособие.)

Содержание образовательной области «Познавательное развитие»

(отражение вариативной части ОП)

Познавательное развитие предполагает развитие у детей интереса к народному календарю, приметы которого доступны пониманию дошкольников (прилет и отлет птиц, появление и опадание листвы, посевные и уборочные работы и пр.), национальному быту русского народа, традиционным и обрядовым праздникам, русским народным играм.

(Князева О.Л., Маханева М.Д. Приобщение детей к истокам русской народной культуры: Программа. Учебно-методическое пособие. – 2 изд., перераб. и доп. – СПб.: «ДЕТСТВО-ПРЕС» 2000.- 304с.) «Раннее обучение счету детей 3-7 лет». Автор Н.А.Зайцев. Программа «Математические ступеньки».Автор Е.А.Колесникова

(Знакомство детей с русским народным творчеством: Конспекты занятий и сценарии календарно-обрядовых праздников: Методическое пособие для педагогов дошкольных образовательных учреждений/ Авт.- сост. Л.С.Куприна, Т.А.Бударина, О.А.Маркеева и др. – 3 изд., перераб. и доп. - СПб.: «ДЕТСТВО-ПРЕС» 2001г. 400с.).

Формирование у детей представления и первичных знаний о настоящем и прошлом родного города, о памятных местах, об исторических событиях, связанных с родным городом, о природе своей малой родины, земляках-героях, традициях, обычаях и ремеслах родной Вяземской земли.

Содержание образовательной области «Речевое развитие»

(отражении вариативной части ОП)

Речевое развитие предполагает дальнейшее совершенствование речевого слуха и закрепление навыков четкой правильной, выразительной речи, развитие словаря детей на основе ознакомления с народным календарем, приметы которого доступны детям, широкое использование фольклора (сказок, песенок, потешек, частушек, пословиц, поговорок и т.д.), рассматривания предметов народного искусства.

Развитие связной речи детей при пересказе литературных произведений, при составлении описательных рассказов по содержанию картин, серии картин, по игрушке, из личного опыта.

Развитие лексико-грамматических категорий и правильное использование их в своей речи.

«Программа по развитию речи в детском саду» О.С.Ушакова, А.Г.Арушанова, 2010г.Мозаика-Синтез. Г.Глинка «Буду говорить, читать и писать правильно».СПб.: Питер,2010.

Для формирования навыков звукового и слогового анализа и синтеза, профилактики дисграфий и дислексий, обучения письму печатными буквами и чтению используется пособие уникальной методики Галины Андреевны Глинки по обучению детей грамоте. Положенный в основу обучения метод позволяет заранее предотвратить появление специфических ошибок при обучении русскому языку. Более того, предлагаемая система обучения "закладывает программу" грамотного чтения и письма.

Г.Глинка Буду говорить, читать и писать правильно.СПб.: Питер, 2010.

Содержание образовательной области «Художественно-эстетическое развитие»

((отражение вариативной части ОП)

Овладение определенными навыками нетрадиционных способов рисования: рисования акварелью, восковыми карандашами, флуоресцентными и перламутровыми карандашами, формирование элементарных эмоционально-выразительных приемов взаимодействия с гуашью.

Лыкова И.А. Художественный труд в детском саду:Конспекты занятий и методические рекомендации .- М:Изд-кий дом «Цветной мир», 2011

Комарова Т. С. Детское художественное творчество. — М.: Мозаика-Синтез, |К-2010.

Развитие интереса у детей к конструированию по рисункам, чертежам, фотографиям, образцу и замыслу из разного материала.

(Куцакова Л.В. Конструирование и художественный труд в детском саду: Программа и конспекты занятий. - М.:ТЦ СФЕРА, 2008. - 240с.)

Развитие активного восприятия музыки посредством музыкально фольклора, музыкальных способностей (чувство ритма, ладовое чувство, музыкально-слуховые представления) на основе использования обрядовых песен, танцев, закличек.

Мерзлякова С.И., Комалькова Е.Ю. Фольклорные праздники для детей дошкольного и младшего школьного возраста -М., «Владос» 2001г.

«Фольклор - Музыка – Театр»: Программа и конспекты занятий для педагогов дополнительного образования, работающих с дошкольниками: Программно-методическое пособие /под.ред. СИ. Мерзляковой. - М.: Гуманит.изд.центр ВЛАДОС, 1999. - 216с.

Приобщение дошкольников к художественной литературе через ежедневное чтение художественных произведений новых и уже знакомых.

Гербова В.В. Приобщению детей к художественной литературе. Программа и методические рекомендации. -М.; Мозаика- Синтез, 2005. - 72с.

Содержание образовательной области «Физическое развитие»

(отражение вариативной части ОП)

Создание здоровьесберегающих условий организации образовательного процесса, формирование у воспитанников понимания значимости сохранения, укрепления физического и психологического здоровья и навыков здорового образа жизни

Реализует программу «Здоровый ребёнок» Ю.Ф. Змановского, «Физическое развитие дошкольников» Л.Д.Глазырина. Программа «Здоровье»разработанная творческой группой педагогов ДОУ.

ЗАДАЧИ:

отработать систему выявления уровня здоровья воспитанников и целенаправленного отслеживания в течение периода обучения;

создать информационный банк о состоянии здоровья воспитанников и обучающихся;

организовать систему профилактической работы по формированию ЗОЖ, вести просветительскую работу с воспитанниками, родителями и педагогами;

формировать у воспитанников потребности ЗОЖ через совместную деятельность;

Ожидаемые результаты.

В результате реализации программы будут:

снижена заболеваемость или стабилизация здоровья,

увеличено число детей, соблюдающих нормы и требования здорового образа жизни;

разработаны рекомендации для родителей, воспитателей позволяющие систематизировать работу по проблеме здоровьесбережения и физического развития;

включено в план работы детского сада регулярное проведение недель здоровья (2 раз в год);

3. Организационный раздел

Включает:

– характеристику жизнедеятельности детей в группах, включая распорядок и/или режим дня, а также особенности традиционных событий, праздников, мероприятий;

– особенности работы в четырёх основных образовательных областях в разных видах деятельности и/или культурных практиках;

– особенности организации предметно-пространственной развивающей среды;

– особенности взаимодействия педагогического коллектива с семьями воспитанников;

В основу совместной деятельности семьи и дошкольного учреждения заложены следующие **принципы**:

- **единый подход** к процессу воспитания ребёнка;
- **открытость** дошкольного учреждения для родителей;
- **взаимное доверие** во взаимоотношениях педагогов и родителей;
- **уважение** и доброжелательность друг к другу;
- **дифференцированный подход** к каждой семье;
- **равно ответственность** родителей и педагогов.

На сегодняшний день в ДОУ осуществляется интеграция общественного и семейного воспитания дошкольников со следующими категориями родителей:

- с семьями воспитанников;
- с будущими родителями.

Цель взаимодействия специалистов дошкольного учреждения и семьи в обеспечении разносторонней поддержки социокультурного и воспитательного потенциала Вяземской семьи на стадиях её формирования и жизнедеятельности.

Помощь родителям в осознании самоценности дошкольного периода детства как базиса для всей последующей жизни человека.

Соблюдение комплекса психолого-педагогических условий:

- поддержка эмоциональных сил ребёнка в процессе его взаимодействия с семьёй, осознание ценности семьи как «эмоционального тыла» для ребёнка;
- учёт в содержании общения с родителями разнородного характера социокультурных потребностей и интересов;
- нацеленность содержания общения с родителями на укрепление детско-родительских отношений;
- сочетание комплекса форм сотрудничества с методами активизации и развития педагогической рефлексии родителей;
- практическая направленность психолого-педагогических технологий сотрудничества с семьями на овладение родителями разными видами контакта и общения с ребёнком (вербального, невербального, игрового).

Система взаимодействия с родителями включает:

- ознакомление родителей с результатами работы ДОУ на общих родительских собраниях, анализом участия родительской общественности в жизни ДОУ;
- ознакомление родителей с содержанием работы ДОУ, направленной на физическое, психическое и социальное развитие ребенка;
- участие в составлении планов: спортивных и культурно-массовых мероприятий, работы родительского комитета
- целенаправленную работу, пропагандирующую общественное дошкольное воспитание в его разных формах;
- обучение конкретным приемам и методам воспитания и развития ребенка в разных видах детской деятельности на семинарах-практикумах, консультациях и открытых занятиях.

Реальное участие родителей в жизни ДОУ	Формы участия	Периодичность сотрудничества
В проведении мониторинговых исследований	- Анкетирование - Социологический опрос - интервьюирование - «Родительская почта»	3-4 раза в год По мере необходимости 1 раз в квартал
В создании условий	- Участие в субботниках по	2 раза в год

	благоустройству территории; -помощь в создании предметно-развивающей среды; -оказание помощи в ремонтных работах;	Постоянно ежегодно
В управлении ДОУ	- участие в работе педагогических советов	По плану
В просветительской деятельности, направленной на повышение педагогической культуры, расширение информационного поля родителей	-наглядная информация (стенды, папки-передвижки, семейные и групповые фотоальбомы, - фоторепортажи «Моя семья», «Как мы отдыхаем» -памятки; -создание странички на сайте ДОУ; -консультации, семинары, семинары-практикумы, конференции; - распространение опыта семейного воспитания; -родительские собрания; -консультативный пункт для родителей детей, не посещающих ДОУ	1 раз в квартал Обновление постоянно 1 раз в месяц По годовому плану
В воспитательно-образовательном процессе ДОУ, направленном на установление сотрудничества и партнерских отношений с целью вовлечения родителей в единое образовательное пространство	-Дни открытых дверей. - Дни здоровья. - Выставки совместного творчества. - Совместные праздники, развлечения. -Встречи с интересными людьми, семейные гостиные - Участие в творческих выставках, смотрах-конкурсах - Мероприятия с родителями в рамках проектной деятельности. - Творческие отчеты кружков.	2 раза в год 1 раз в квартал 2 раза в год По плану По плану 1 раз в квартал Постоянно по годовому плану 2-3 раза в год 1 раз в год

