


## Советы логопеда

Давайте продолжим работать дистанционно

Для родителей, имеющих детей с нарушениями звукопроизношения,  
рекомендую задания <https://ok.ru/semeiniilogoped>

Скороговорки помогут детям в игровой форме овладеть правильным произношением звуков, обогатят словарный запас, разовьют выразительность речи!

См. ниже



### Раки-забияки

Ра-ра - раки, раки-забияки.  
Ра-ра - раки, не боятся раки драки.  
Ры-ры-ры - вылезают они из норы.



### Радуга-дуга

Ра-ра - радуга, радуга-дуга,  
Как мост небесный радуга,  
Радуга-дуга.  
Ра-ра - радуге, к радуге-дуге,  
Побегу я к радуге, к радуге-дуге.



### Радуга

Ра-ра - радугу, радугу-дугу.  
Не могу догнать я радугу, радугу-дугу.  
Ра-ра - радуге, по радуге-дуге,  
Мечтаю пробежаться я по радуге-дуге.  
Ра-ра - радуги, с радуги-дуги  
Потрогать можно солнышко,  
С радуги-дуги.



### Мухомор в бору

Ор-ор-ор - ядовитый мухомор.  
Ор-ор-ор - в бору вырос мухомор.  
Ор-ор-ор - нельзя есть мухомор.



### Бор

Ор-ор-ор - темный бор.  
Ру-ру-ру - тихо осенью в бору.  
Ру-ру-ру - растут сосны в бору.  
Ру-ру-ру - грибы беру в бору.  
Ру-ру-ру - мухоморы не беру.



### Топор

Ор-ор-ор - вот топор.  
Ор-ор-ор - я принес топор.  
Ром-ром-ром - папа рубит дрова  
топором.  
Ра-ра-ра - не нарубишь дров без  
топора.



### Скворец

Рец-рец-рец - летит скворец.  
Рца-рца-рца - мы видели скворца.  
Рец-рец-рец - живет в скворечнике  
скворец.  
Рцы-рцы-рцы - скворчат вывели  
скворцы.



### Кастрюля

Рюля-рюля-рюля - чистая кастрюля.  
Рюлю-рюлю-рюлю - песком отчистили  
кастрюлю.  
Рюле-рюле-рюле - будем суп варить в  
кастрюле.  
Рюлей-рюлей-рюлей - пар горячий над  
кастрюлей.



### Снегири

Ри-ри-ри - прилетели снегири.  
Ри-ри-ри - сидят на ветках снегири.  
Рей-рей-рей - не пугайте снегирей.



### Варенье

Ренье-ренье-ренье - я варю из слив  
варенье.  
Реньем-реньем-реньем - угощу я всех  
вареньем.  
Ренья-ренья-ренья - хватит всем  
варенья.



### Сирень

Рень-рень-рень - в саду растет  
сирень.  
Рень-рень-рень - цветет сирень.  
Рень-рень-рень - душистая сирень.  
Рень-рень-рень - не ломайте сирень.



### Метла

Ла-ра-ла - вот метла.  
Лу-ру-лу - дворник взял метлу.  
Ла-ра-ла - у дворника метла.  
Лой-рой-лой - дворник двор метет  
метлой.





### Журавль

Авь-авль-авль - живет на болоте журавль.

Ли-ли-ли - улетают журавли.

Ли-ли-ли - летят клином журавли.

Лей-лей-лей - слышны крики журавлей.

Ля-ля-ля - весной увидим журавля.



### Весло

Ло-ло-ло - вот весло.

Лом-лом-лом - мы гребем веслом.

Ла-ла-ла - не уплыть нам без весла.



### Салат

Лат-лат - вот салат.

Лат-лат - овощной салат.

Лат-лат - мама сделала салат.

Лат-лат-лат - любят все салат.



### Пилот

Лот-лот - смелый пилот.

Лот-лот-лот - самолет ведет пилот.



### Футбол

Ол-ол-ол - я люблю футбол.

Ол-ол-ол - вот билеты на футбол.

Ол-ол-ол - мы поедем на футбол.



### Пол

Ол-ол-ол - я вымыла пол.

Лы-лы-лы - мы вымыли полы.

Ол-ол-ол - чистый пол.

Лу-лу-лу - нет пыли на полу.



### Апельсин

Син-син-син - сладкий апельсин.  
Сины-сины-сины - дети любят апельсины.  
Синах-синах-синах - витамины  
в апельсинах.



### Лось

Ось-ось - сохатый лось.  
Оси-оси - по лесу ходят лоси.  
Стам-стам-стам - бегут лоси по кустам.  
Сей-сей-сей - мы видели лосей.  
Сиха-сиха - ест траву лосиха.  
Сенок-сенок - у лосихи есть лосенок.



### Корзина

Зина-зина - тяжелая корзина.  
Зину-зину - мы вдвоем несем корзину.



### Мимоза

Оза-оза - вот мимоза.  
Оза-оза - желтая мимоза.  
Оза-оза-оза - не боится мимоза мороза.



### Берёза


Оза-оза - вот береза.  
Озы-озы-озы - ствол белый у березы.  
Оза-оза-оза - белоствольная береза.  
Озе-озе-озе - сидит сорока на березе.



### Слеза


За-са-за - катится слеза.  
За-са-за - соленая слеза.  
Зы-сы-зы - нет слезы.  
Зу-су-зу - Зоя вытерла слезу.

Выучи стихотворения [21]. Обведи по точкам и раскрась картинки.



Барабанщик барабанит  
в барабан.

Носорог бодает рогом,  
Не шутите с носорогом.  
С. Маршак



**Упражнение «Раздели слова на слоги».** Хлопками раздели каждое слово на слоги. Напиши в кружочках, сколько слогов в слове. Не забывай правило: «Сколько в слове гласных, столько и слогов! Это знает каждый из учеников!».

Например: КО-РО-ВА (3).

РЫБА ( )

КОРОВА ( )

НОРА ( )

РАК ( )

КУКУРУЗА ( )

ПИРОГИ ( )

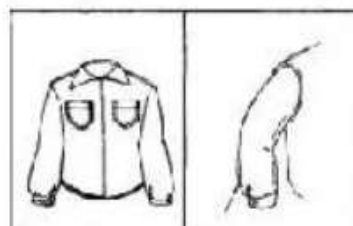


РАКЕТА ( )

ПОМИДОРЫ ( )

МОРОЗ ( )

**Упражнение «Придумай предложения».** «Посмотри, какие у меня есть картинки, — сказал Речевичок Иришке. — Сможешь что-нибудь о них рассказать?» Иришка посмотрела и придумала красивые предложения. Придумай интересные предложения и ты. Раскрась картинки.

Например: рыбак — рыба. Опытный рыбак поймал огромную хищную рыбу.



Корзинка слов: Ира — ракушки, ворона — огород, рыба — рыбак, перо — воробей, рубашка — рукав.

Учим звуки [р], [р']



11















## УЧИМСЯ НЕ ПУТАТЬ ЗВУКИ [Р] И [Л]

Упражнение «Повторюшка». Речевичок говорит, а Иришка за ним повторяет. Попробуй и ты повторить за взрослым:

ра — ла  
ро — ло  
ру — лу  
ры — лы

рад — лад  
рожки — ложки  
рука — Лука  
рыбка — улыбка

Игра «Слоги заблудились». Раскрой картинку. Помоги Иришке найти начало каждого слова. Соедини нужный слог с картинкой.

ЛА	ЛУ	РА	РУ
ЛО	ЛЫ	РО	РЫ
			
			
			

Корзинка слов: ложка, лошадь, роза, робот, лыжи, рыба, рысь, рука, рубашка, лук, лужа, рак, радуга, лапа, ласточка.

Игра «Закончи слово». Речевичок загадал слова. Помоги Иришке отгадать их, подбери нужный слог — ра или ла:

пи..  
иг..  
но..

шко..  
детво..  
аку..

кону..  
ды..  
жа..

ска..  
пасти..  
у..




Учим звуки [р], [р'], [л], [л']





11. Игра «Звуковичок». Рассмотрй картинки, выдели в названии каждой картинке первый звук. Соедини эти звуки. Какое слово получилось? Нарисуй ответ в заданной фигуре.



12. Назови слова во множественном числе.

самка — самки    доска —    висок —    пёс —  
 сопка — сопки    коса —    ванос —    босой —  
 судно — суда    оса —    ливс —    самокат —

13. Повтори пары слов.

коса — оса    донос — воднос    маска — каска  
 миска — киска    песок — лесок    пёс — нос

14. Повтори сначала все слова, а затем только те, где [с] стоит в конце слова.

15. Играем в игру «Звуковой шкаф».

Варианты игры:

- Назови все слова. Следите за правильным произношением звука.
- Назови слова во множественном числе (они — много чего много чего?).
- Назови слова с помощью уменьшительно-ласкательных суффиксов.
- Закрой картинку. Чего не стало?

