

Презентация мастер-класса



**Логопедический калейдоскоп
дидактических развивающих игр в
коррекционно — образовательном
процессе.**



**Учитель-логопед
МБДОУ д/с №10
Н. В. Левкина
2019 г.**

ДЕВИЗ

Развиваться!

Развивать!

Хотеть все
знать!

Чтоб
лучшим
педагогом
стать!

Вдохновляться!

Любить!

Творить!

Вдохновлять!

Проблемы в речи детей

несформированность
грамматического
строя речи

недостаточный
словарный
запас

отсутствие
логического
обоснования
своих
утверждений и
выводов

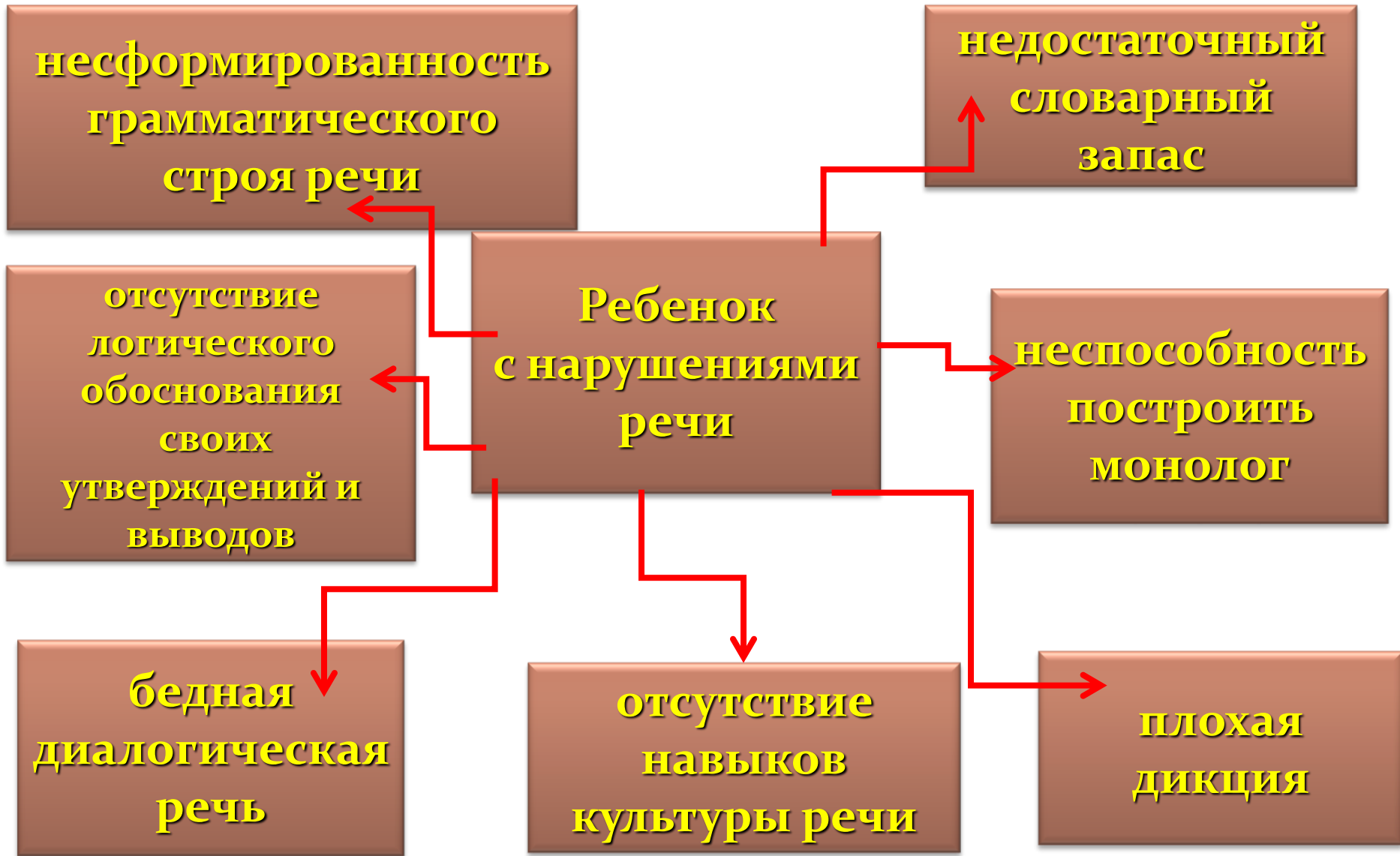
Ребенок
с нарушениями
речи

неспособность
построить
монолог

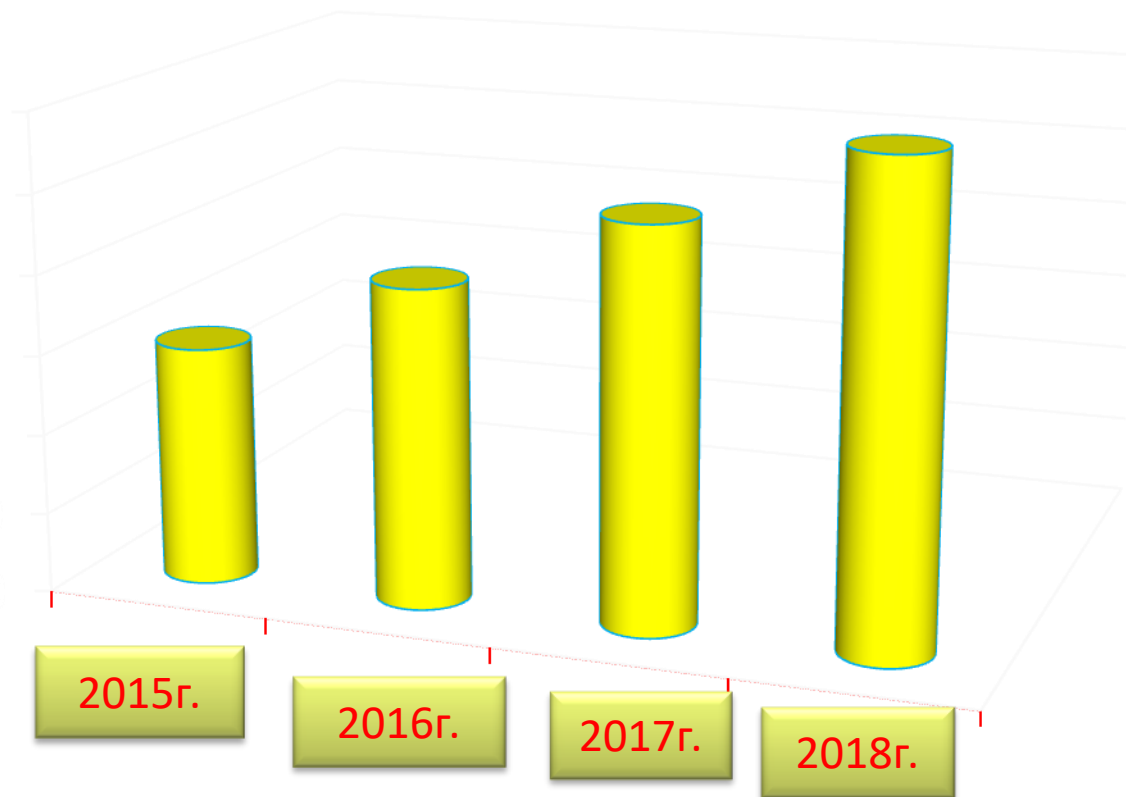
бедная
диалогическая
речь

отсутствие
навыков
культуры речи

плохая
дикция



Мониторинг



**Выработать
чувство родного
языка**

**Выявить
задатки ребенка
и превратить их
в способности**

**Легко усвоить
грамматическ
ие нормы**

**Дидактически
е игры
помогают**

**Побуждают
детей к
общению
друг с другом**

**Способствуют
совершенствовани
ю
разговорной
речи**

**Развивают
активность и
самостоятельность
их мышления**

**Способствуют
обогащению
словаря**

ВОПРОС

**Как вы думаете, с какого
возраста необходимо начать
проводить работу по
формированию правильного
звукопроизношения?**

**Трехлетний возраст
начало целенаправленной работы по
формированию правильного
звукопроизношения помогает
предотвратить появление многих
нарушений речи.**



ВОПРОС

Скажите пожалуйста, что мы делаем, когда хотим, чтобы окрепли мышцы наших рук, ног, речевого аппарата?

**Чтобы окрепли мышцы наших рук, ног,
речевого аппарата.**

**Выполняем зарядку, занимаемся
физкультурой, делаем артикуляционную
гимнастику.**



Правая сторона зала
Цок, цок

Левая сторона зала
ТПРУ УУУУ



Лошадка

приоткрыть рот, поцокать языком (как
цокают копытами лошадки)



Всем залом скажем Пя, пя, пя .

Накажем непослушный ЯЗЫК

*Немного приоткрой рот,
спокойно положи язык
на нижнюю губу и,
пошлёпывая его губами,
произноси звуки пя-пя-пя...*



пя-пя-пя ...

DR+AWER

Наш веселый язычок
Чтоб он ловким был, умелым,
Чтобы слушался всегда
Каждый день зарядку делай
Перед зеркалом, шутя!
На лошадке по дороге
Скачет Язычок ,
И копытами лошадка-
Цок, цок, цок, цок, цок...
Стой лошадка!
Тпру стоп, стоп.
Ох, устал наш Язычок,
Лег в кроватку на бочок;
ПЯ- пя, пя- пя-пя
Отдыхаем все ,друзья!

Викторина от ...



Мы сами с **ушами**

Ш-С



Больше дела меньше

СЛОВ.

Н-Л



**Не место красит человека
а человек место**

T-M



**Корова на дворе,
молоко на столбе**

**ЛИШНЯЯ
буква Б**



Лес рубят, щепки летят

К-Щ



Развитие речи дошкольников в игре — это эмоциональная связь между логопедом и ребенком, это радость общения.



Игра "Цепочка слов"

Цель: обогащение словаря прилагательными.



КАКИЕ БЫВАЮТ СЛОВА

(ПОДБЕРИ СУЩЕСТВИТЕЛЬНЫЕ В РИФМУ)

Есть сладкое слово – конфета.

Есть быстрое слово - ... ракета

Есть кислое слово – лимон.

Есть слово с окошком - ... вагон

Есть слово колючее – ежик.

Есть слово промокшее - ... дождик

Есть слово упрямое – цель.

Есть слово зеленое - ... ель

Есть книжное слово – страница.

Есть слово лесное - ... синица

Есть слово пушистое – снег.

Есть слово веселое - ... смех

(М. Пляцковский)



Быстрые слова



Сладкие слова



Веселые слова



Метод «Тонкие и толстые вопросы»

"Тонкие" вопросы

Вопросы, требующие однословного ответа, вопросы репродуктивного плана.

Кто?

Что?

Когда?

Как звать ...?

Было ли ...?

"Толстые" вопросы

Вопросы, требующие размышления, привлечения дополнительных знаний, умения анализировать.

Дайте три объяснения, почему...?

Объясните, почему...?

Почему, вы думаете ...?

Почему вы считаете ...?

В чём различие ...?

Предположите, что будет, если ...?

Что, если ...?

Может ...?

Будет ...?

Мог ли ...?

Согласны ли вы ...?

Верно ли ...?

Дед Мороз



Дед Мороз — сказочный персонаж, символ Нового Года в России. Дед Мороз впервые появился на Рождество в 1910 году. Он является к нам под Новый год и оставляет под ёлкой подарки детям, которые хорошо себя вели в течение года.

Дед Мороз



Санта Клаус



Методика «Кубик Блума»

Сравни

На что это похоже?
Чем отличается?

Опиши

форму, размер, цвет

Назови

ассоциацию

С чем ассоциируется данный предмет?

Сделай анализ

Расскажи из чего это состоит, как сделано.

Примени

Приведи примеры использования и покажи применение.

Оцени

Укажи все «плюсы» и «минусы».

Опорное слово



снег

Прием «Хайку»

ХАЙКУ - ЛИРИЧЕСКОЕ ТРЕХСТИШИЕ.



**Лёд блестит и сверкает
Я поставила сумочку на скамейку
Сейчас поеду...**





Портал Мерсибо

предлагает разнообразные развивающие игры,
предусматривающие развитие всех
компонентов речи

МЕРСИБО

Вы готовы к развивающим играм будущего?

194 игры

Чтение
Творчество
Моторика
Логика
Счёт
Кругозор
Лексика
Грамотность
Речь
Память
Внимание

23%

The advertisement features a central flower-shaped diagram with 12 petals, each containing a skill area: Чтение, Творчество, Моторика, Логика, Счёт, Кругозор, Лексика, Грамотность, Речь, Память, and Внимание. The center of the flower is a yellow circle with the text '194 игры'. The background is a colorful cartoon landscape with various characters: a white rabbit with glasses, a cavewoman, a wizard, a cowboy with a dog, a fairy, and an elephant. In the top left corner is the 'МЕРСИБО' logo with four colorful faces. At the bottom is a progress bar showing 23% completion.

В колонке я выбираю нужную игру или упражнение, которое уже подобранно к возрасту ребенка.

Игры и Упражнения

Последние новинки | **Избранное** | Закладки

- ▶ Последние новинки (5)
- ▶ Игры для малышей (19) ★
- ▶ Фонематический слух (21) ★
- ▶ Неречевые звуки (8) ★
- ▶ Грамматика (7) ★
- ▼ Звукопроизношение (39) ★
 - ▶ Артикуляционная гимнастика (1)
 - ▶ Воздушная струя (13) ★
 - ▶ Автоматизация (22) ★
 - ▶ Дифференциация (3)
- ▶ Связная речь (8)
- ▶ Лексика (24) ★
- ▼ Чтение (39) ★
 - ▶ Буквы (7) ★
 - ▶ Слоги и слова (26) ★
 - ▶ Предложения (6) ★
- ▶ Русский язык (11) ★
- ▶ Логика, внимание, память (26) ★
- ▶ Загадки и викторины (11) ★
- ▶ Математика (22) ★

Вернисаж
Звуки Ш и Ж
4-7 лет

Бедный дракончик
Соотнесение звука и буквы
4-6 лет

Капризная Марта
Звук Р
6-8 лет

Попугай
Звукопроизношение
4-6 лет

Играть

Играть

Играть

Играть

Вебинары на портале Мерсибо

Войти через социальную сеть:

[Быстрая регистрация](#) [Вход](#)

Магазины Вебинары

Развивающие игры для детей от 2 до 10 лет

Для развития речи, памяти, внимания, кругозора, обучения чтению и счету, подготовки к школе и успешной учебы в начальных классах.

[Перейти к играм](#)

Наши игры развивают

- Речь
- Память
- Внимание
- Историю
- Кругозор
- Новые чтения
- Новые счета
- Логика
- Творческие способности

[Отправить нам сообщение](#)

Войти через социальную сеть:

[Быстрая регистрация](#) [Вход](#)

Бесплатные вебинары по ИКТ и углубленные мастер-классы по логопедии, дефектологии, психологии, раннему развитию, инклюзивному образованию, педагогике, ФГОС и другим темам.

Сертификаты участникам - бесплатно.
Присоединяйтесь к сообществу детских специалистов!

Предстоящие события

Имя	Тема	Дата и время	Действие
Екатерина Александровна Сулова	Тема «Создание игровой интерактивной среды с учетом ФГОС дошкольного образования»	Среда, 11 января с 18:00 до 20:00 (МСК)	Зарегистрироваться
Наталья Георгиевна Малюкова	Тема «Нейропсихологический подход к развитию»	Четверг, 12 января с 18:00 до 20:00 (МСК)	Зарегистрироваться

[Отправить нам сообщение](#)



АУ


УА

УЕ

УО


УИ

Он в лесу стоял,
Никто его не брал.
В красной шапке модной,
Никуда не годный.



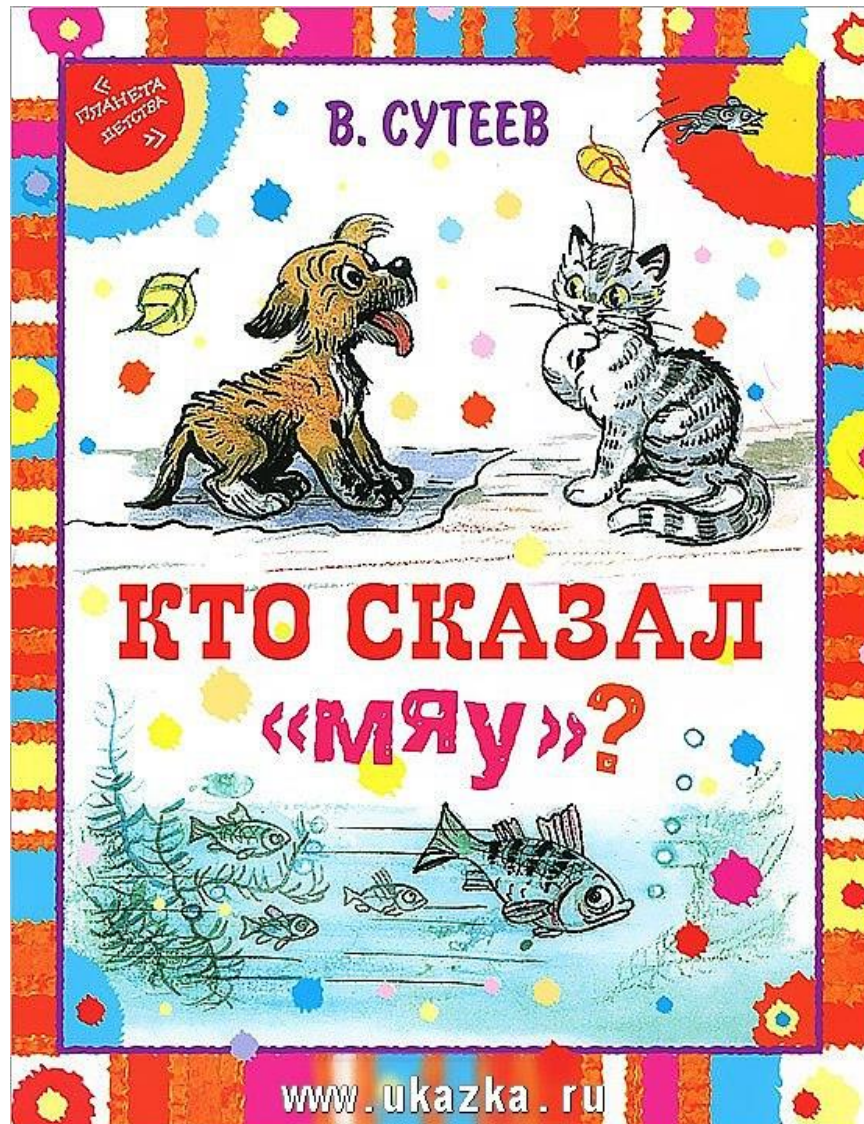
ВПЕРЕД

На опушках, просеках,
В ёлочках и сосенках,
Словно бы после дождя,
Шляпки их всегда блестят.



ВПЕРЕД

Сказкотерапия





kladraz.ru

Логичность
Точность
Богатство красок
Чистота
Выразительность
Уместность



Рефлексия деятельности



Лесенка успеха

Спасибо за внимание!

**Артикуляционная гимнастика
для детей**

