



Уважаемые родители! Скоро ваш ребёнок пойдёт в школу и все вы хотите, чтобы ваши дети были к ней подготовлены. Наши занятия помогут вашему ребёнку пополнить и систематизировать знания по лексическим темам, способствуют развитию речи, внимания, памяти, мышления.

### ТЕМА «ОСЕНЬ»

1. Внимательно рассмотрите картинки.

Догадайся, какие времена года изображены на них.

Раскрась картинки.



Как ты догадался, на какой картинке лето, а на какой — осень? Назови признаки лета и осени.


2. Игра «С какого дерева детки?».

Рассмотри внимательно осенний букет, который собрала белочка.

Проведи стрелки от листьев к деревьям, с которых они упали. Назови эти деревья.

Как называется явление, когда с деревьев опадают листья?

Раскрась картинку.



3. Игра «Назови лист».

Лист дуба

какой? —

*Дубовый.* Лист

березы какой?

Лист рябины

какой?

Лист клена

какой?

Лист каштана

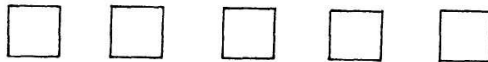
какой?

4. Сосчитай, сколько всего листьев в осеннем букете белочки.


Закрась красным карандашом столько треугольников, сколько в осеннем букете дубовых листьев.




Закрась зеленым карандашом столько квадратов, сколько в осеннем букете березовых листьев.



Закрась синим карандашом столько кругов, сколько в осеннем букете рябиновых листьев.



Закрась желтым карандашом столько прямоугольников, сколько в осеннем букете кленовых листьев.



Закрась коричневым карандашом столько овалов, сколько в осеннем букете каштановых листьев.

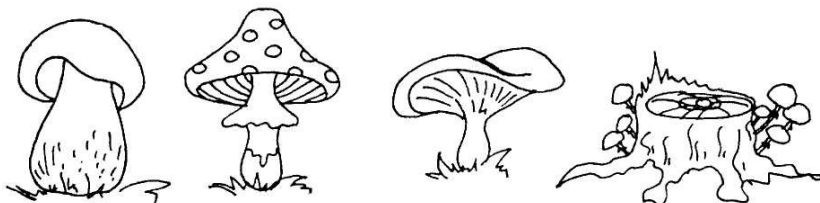


5. Рассмотрите картинки и назовите одним словом, что на них нарисовано.

Назовите каждый гриб.

Какой гриб лишний? Почему?

Раскрасьте все грибы, кроме лишнего.



Какие ты еще знаешь съедобные и несъедобные грибы? Какой гриб растет под березой? А под осинкой?

6. Игра «Узнай по описанию».

Узнай гриб по описанию. Покажи его на рисунке к предыдущему заданию.

«Съедобный гриб. Растет возле пней на длинной ножке с коричневой шляпкой». (*Опенок.*)

«Несъедобный гриб. Белая ножка с белой юбочкой, красная шляпка».

«А по шляпке рассыпаны белые горошины». (*Мухомор.*)

7. Игра «Пересчитай-ка». Пересчитай грибы, деревья:

Один мухомор, два мухомора, ...пять мухоморов.

Один боровик, два боровика, ...пять боровиков.

Один каштан, два каштана, ...пять каштанов.

Один клен, два клена, ...пять кленов.

8. Рассмотрите внимательно рисунок и назовите, какие припасы заготовили себе ежик и белочка на зиму.

