

## Инструкция для родителей: как подать заявление в детский сад на Портале государственных и муниципальных услуг в сфере образования Рязанской области.

Портал государственных и муниципальных услуг в сфере образования Рязанской области находится по адресу <http://education.ryazangov.ru/>. Главная страница Портала выглядит следующим образом:



### 1. Регистрация на Портале

Для регистрации на Портале выберите пункт *Регистрация* в правом верхнем углу. Вы перейдете на форму регистрации (см. далее).

На открывшейся форме регистрации необходимо заполнить все поля: *Фамилия*, *Имя*, *Электронная почта*, *Логин*, *Пароль*, и *Подтверждение пароля* (повторно введите пароль). Если поле заполнено некорректно, оно подсвечивается красным цветом. После корректного заполнения всех полей нажмите кнопку *Зарегистрироваться*.

РЕГИСТРАЦИЯ

Личная информация

\* Фамилия Иванов ✓

\* Имя Петр ✓

\* E-mail ivanov@mail.ru ✓

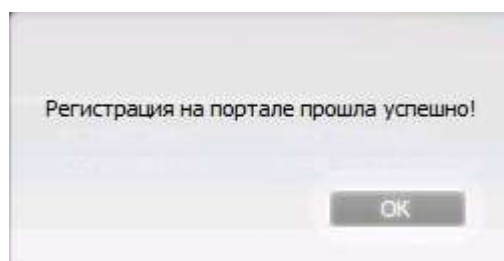
\* Логин ivanov ✓

\* Пароль ..... ✓

\* Подтверждение пароля ..... ✓

Зарегистрироваться

По завершении регистрации Вы увидите сообщение, нажмите *ОК*:



## 2. Согласие на обработку персональных данных.

Выберите пункт меню *Заявление в детский сад*. На странице подачи заявления обязательно убедитесь, что район, в детский сад которого Вы собираетесь подать заявление, присутствует в списке доступных и нажмите на кнопку *Подать заявление на учет в детский сад*.

ГЛАВНАЯ    ИНФОРМАЦИЯ ОБ УЧРЕЖДЕНИЯХ    **ЗАЯВЛЕНИЕ В ДЕТСКИЙ САД**    МОНИТОРИНГ ОБРАЗОВАНИЯ    ЭЛЕКТРОННЫЙ ДНЕВНИК И ЖУРНАЛ

**ЗАЯВЛЕНИЕ В ДЕТСКИЙ САД**

Уважаемый посетитель!

С помощью данного Портала Вы можете подать заявление на постановку Вашего ребенка на учет в муниципальное образовательное учреждение, реализующее основную образовательную программу дошкольного образования (детский сад), а также проверить свое текущее положение в очереди по идентификационному номеру заявления.

**Внимание!**

На нашем Портале открыта запись ребенка в дошкольные образовательные учреждения по следующим муниципальным образованиям:

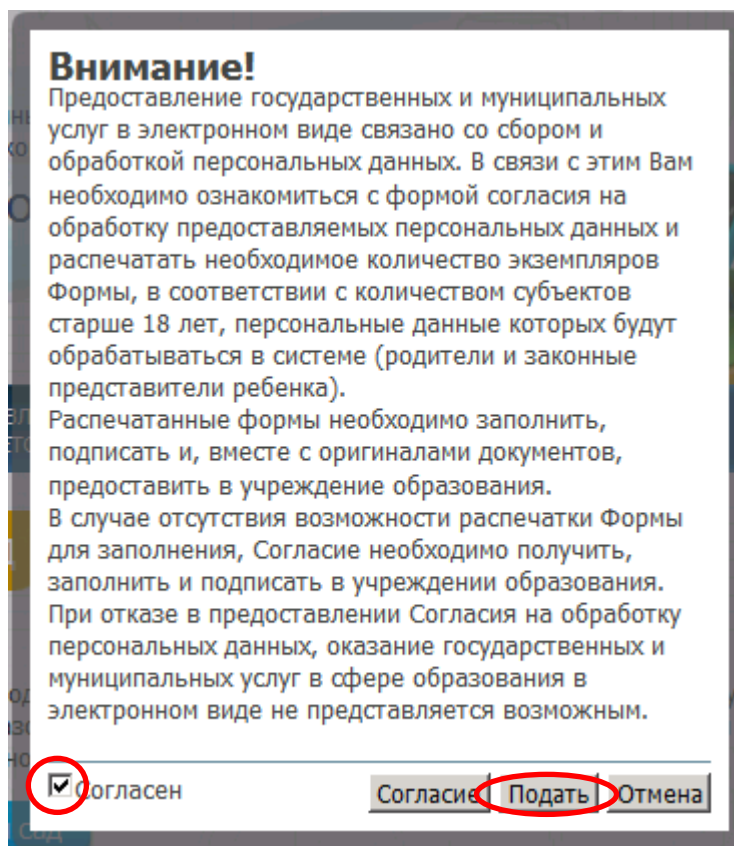
- Клепиковский муниципальный район;
- Шоловский муниципальный район.

Подать заявление на учет в детский сад

Проверить статус ранее поданного заявления

Вы увидите предупреждение о необходимости подтверждения своего согласия на обработку персональных данных с целью оказания государственных и

муниципальных услуг в электронном виде. При нажатии на кнопку *Согласие* откроется печатная форма согласия на обработку персональных данных. Для продолжения поставьте галочку *Согласен* и нажмите кнопку *Подать*:



**Внимание!**  
Предоставление государственных и муниципальных услуг в электронном виде связано со сбором и обработкой персональных данных. В связи с этим Вам необходимо ознакомиться с формой согласия на обработку предоставляемых персональных данных и распечатать необходимое количество экземпляров Формы, в соответствии с количеством субъектов старше 18 лет, персональные данные которых будут обрабатываться в системе (родители и законные представители ребенка).  
Распечатанные формы необходимо заполнить, подписать и, вместе с оригиналами документов, предоставить в учреждение образования.  
В случае отсутствия возможности распечатки Формы для заполнения, Согласие необходимо получить, заполнить и подписать в учреждении образования.  
При отказе в предоставлении Согласия на обработку персональных данных, оказание государственных и муниципальных услуг в сфере образования в электронном виде не представляется возможным.

**Согласен**      **Согласие**      **Подать**      **Отмена**

### 3. Выбор района.

Для выбора наведите указатель на нужный район на интерактивной карте (недоступные районы показаны серым цветом, выделенный район подсвечивается синим) и кликните по нему:



#### 4. Заполнение информации о ребенке.

Необходимо по порядку заполнить все поля. Поля, отмеченные звездочкой (\*) – обязательны для заполнения. В случае корректного заполнения, поле помечается зеленой галочкой.

**ЗАПОЛНЕНИЕ ЗАЯВЛЕНИЯ В ДЕТСКИЙ САД**

Информация о ребенке | Информация о представителе | Информация о зачислении в детский сад | Выбор предпочтительных детских садов | Подтверждение введенных данных

Информация о ребенке:

Фамилия: \* Иванов ✓

Имя: \* Иван ✓

Отчество: \* Иванович ✓

Дата рождения: \* 01.01.2008 ✓

Пол: \* М Ж

Тип документа: \* Свидетельство о рождении РФ

Серия документа: \* 1-КБ ✓  
Серия свидетельства о рождении РФ заполняется римскими цифрами (на клавиатуре прописная латинская I), знак «дефис» и буквы русского алфавита: например, 1-КБ, П-АБ.

Номер документа: \* 1000 ✓

Дата выдачи: \* 01.01.2008 ✓

Адрес проживания

Город / Поселение: \* г Рязань / обл Рязанская ✓

Улица: \* ул Механизаторов 1-я / Рязань ✓

Дом: \* 7 ✓

Корпус:

Квартира: \* 56 ✓

Адрес регистрации соответствует адресу проживания

Город / Поселение: \*

Улица: \*

Дом: \*

Корпус:

Квартира:

< Назад

Продолжить >

Если адрес регистрации и адрес проживания совпадают, поставьте галочку. После заполнения всех полей нажмите *Продолжить*.

## 5. Заполнение информации о представителе.

Заполните все поля с информацией о представителе (мать, отец или представитель). Заполнение производится аналогично с заполнением информации о ребенке.

Информация о представителе:

Тип представителя: \*  
Отец

Фамилия: \*  
Иванов ✓

Имя: \*  
Петр ✓

Отчество:  
Петрович ✓

Тип документа: \*  
Паспорт РФ

Серия документа: \*  
6100 ✓

Номер документа: \*  
100000 ✓

Дата выдачи: \*  
01.01.2013 ✓

Мобильный телефон:  
+79206450000 ✓  
Контактный телефон необходим сотруднику отдела образования в случае возникновения каких-либо вопросов для связи с Вами

Домашний телефон:  
98-00-00 ✓

E-mail: \*  
ivanov@mail.ru ✓  
Например, ivanov@mail.ru На указанный адрес электронной почты будут высылаться уведомления об изменении статуса заявления.

\* - Поля, обязательные для заполнения

< Назад

Продолжить >

После заполнения всех полей нажмите *Продолжить*.

## 6. Указание дополнительных сведений.

На этом шаге необходимо указать дополнительные сведения, такие как категории льгот для ребенка (нужное отметить галочкой), особые отметки о здоровье (выбрать из выпадающего списка) и дату желаемого зачисления. Льготы и потребность по здоровью в последствии необходимо подтвердить, предоставив соответствующие документы в управление образования или детский сад.

Информация о ребенке    Информация о представителе    **Информация к зачислению в детский сад**    Выбор предпочтительных детских садов    Подтверждение введенных данных

Информация к зачислению в детский сад:

Категория льгот:

- Дети судей, прокуроров, сотрудников Следственного комитета
- Дети сотрудников Федеральной службы РФ по контролю за оборотом наркотиков
- Дети граждан, подвергшихся воздействию радиации вследствие катастрофы на Чернобыльской АЭС
- Дети из многодетных семей
- Дети работников муниципальных дошкольных образовательных учреждений и муниципальных образовательных учреждений
- Дети, один из родителей (законных представителей) которых является инвалидом
- IV** Дети одиноких работающих родителей
- Дети военнослужащих, непосредственно участвовавших в борьбе с терроризмом на территории Республики Дагестан, Северо-Кавказского региона, Южной Осетии и Абхазии
- Дети-инвалиды
- Дети военнослужащих, сотрудников органов внутренних дел
- Дети-сироты, дети, оставшиеся без попечения родителей

Потребность по здоровью: \*

Нет

Дата желаемого зачисления: \*

1 сентября 2014

[< Назад](#)    [Продолжить >](#)

После заполнения всех полей нажмите *Продолжить*.

## 7. Выбор предпочтительных детских садов.

На странице выводится полный список детских садов выбранного Вами района.

Выбор предпочтительных детских садов

Перечень дошкольных образовательных учреждений:

Для выбора детского сада Вам необходимо дважды щелкнуть по знаку плюс, расположенного перед наименованием детского сада.


- + Управление образования Шиловского района (9)
  - + МБДОУ Инякинский детский сад (391537, обл Рязанская, р-н Шиловский, с Инякино) [Подробнее](#)
  - + МБДОУ Ерахтурский детский сад (391534, обл Рязанская, р-н Шиловский, с Ерахтур) [Подробнее](#)
  - + МБДОУ Лесновский детский сад (391539, обл Рязанская, р-н Шиловский, рп Лесной, ул Комсомольская) [Подробнее](#)
  - + МБДОУ Мосоловский детский сад (391523, обл Рязанская, р-н Шиловский, с Мосолово) [Подробнее](#)
  - + МБДОУ Нармушадский детский сад (391533, обл Рязанская, р-н Шиловский, с Нармушадь, д. 9) [Подробнее](#)
  - + МБДОУ Детский сад № 1 п.Шилово (391500, обл Рязанская, р-н Шиловский, рп Шилово) [Подробнее](#)
  - + МБДОУ Шиловский детский сад № 2 (391500, обл Рязанская, р-н Шиловский, рп Шилово) [Подробнее](#)
  - + МБДОУ Детский сад № 4 п.Шилово (391500, обл Рязанская, р-н Шиловский, рп Шилово) [Подробнее](#)
  - + МБДОУ Детский сад № 5 'Ладушки' (391500, обл Рязанская, р-н Шиловский, рп Шилово) [Подробнее](#)

Нажав *Подробнее* Вы увидите информацию об интересующем учреждении.

**ИНФОРМАЦИЯ ОБ УЧРЕЖДЕНИЯХ**

Выбрать район → Выбрать учреждение → **Информация об учреждении**

### МБДОУ Лесновский детский сад



Адрес фактический: 391539, обл Рязанская, р-н Шилловский, рп Лесной, ул Комсомольская

Телефон/факс: 8 (49136) 3-72-36

E-mail: [lesnov.detsad@yandex.ru](mailto:lesnov.detsad@yandex.ru)

Адрес сайта: [lesnoysadik.ru](http://lesnoysadik.ru)

Руководитель:

Информация об очереди: [Информация об очереди](#)

[Вернуться](#)

Для просмотра информации об очереди в указанный детский сад, нажмите на соответствующую ссылку.

## ИНФОРМАЦИЯ ОБ ОЧЕРЕДИ

МБДОУ Лесновский детский сад

Возрастная категория	Кол-во детей в общей очереди	Кол-во детей в льготной очереди	Кол-во детей в очереди переводников
от 0 до 1 лет	0	0	0
от 1 до 2 лет	16	5	0
от 2 до 3 лет	33	9	0
от 3 до 4 лет	13	3	0
от 4 до 5 лет	2	0	0
от 5 до 6 лет	2	0	0
от 6 до 7 лет	3	0	0

Чтобы вернуться к выбору детского сада, нажмите *Вернуться*:

Для добавления учреждения в перечень предпочтительных, кликните двойным щелчком мыши по названию учреждения. Все выбранные Вами учреждения можно увидеть в списке выбранных.

Перечень выбранных Вами дошкольных образовательных учреждений:

Удалить →

Вниз →

Вверх →

- МБДОУ Инякинский детский сад (391537, обл Рязанская, р-н Шилловский, с Инякино) [Подробнее](#)
- МБДОУ Нармушадский детский сад (391533, обл Рязанская, р-н Шилловский, с Нармушадь, д. 9) [Подробнее](#)
- МБДОУ Лесновский детский сад (391539, обл Рязанская, р-н Шилловский, рп Лесной, ул Комсомольская) [Подробнее](#)

Для расстановки учреждения в порядке желаемого приоритета можно воспользоваться стрелочками, как показано на рисунке. Для удаления учреждения из списка выбранных необходимо нажать на крестик.

Проставление галочки *Предлагать другие варианты* позволит системе предложить Вам места в других учреждениях в пределах выбранного района или микрорайона города.

После выбора учреждений нажмите *Продолжить*.

## 8. Проверка введенных данных.

На странице выводятся сводные данные по заявке, которые необходимо проверить. В случае корректности введенных данных нажмите *Отправить заявление*, или *Назад*, если в заявку требуется внести изменения.

Подтверждение введенных данных:

Заявитель:  
**Иванов Петр Петрович**

Телефон:  
**98-00-00**

Паспорт РФ:  
**6100 100000 01.01.2013**

Ребенок:  
**Иванов Иван Иванович**

Дата рождения:  
**01.01.2008**

Пол:  
**Мужской**

Документ удостоверяющий личность:  
**Свидетельство о рождении РФ 1-КБ 1000 от 01.01.2008**

Место жительства:  
**Рязань ул 1-я Механизаторская / Рязань 7 56**

Адрес регистрации:  
**Рязань ул 1-я Механизаторская / Рязань 7 56**

Желаемые детские сады:

- МБДОУ Инякинский детский сад**
- МБДОУ Нармушадский детский сад**
- МБДОУ Лесновский детский сад**

Предлагать другие варианты:  
**Нет**

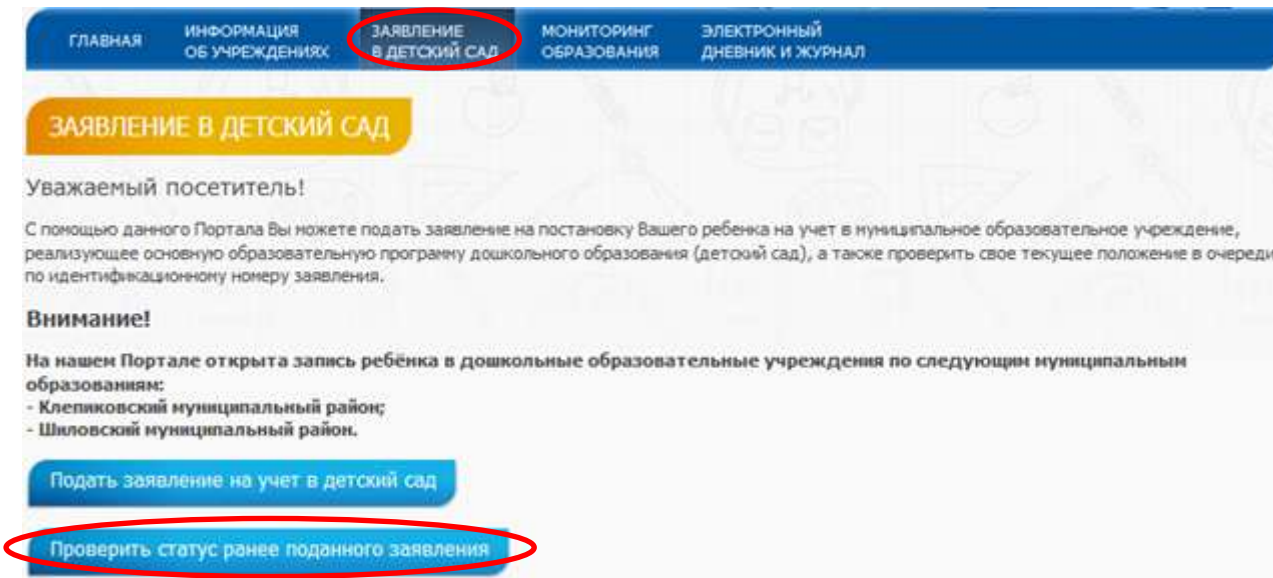
[< Назад](#) [Отправить заявление](#)

После отправки заявления, ему присваивается уникальный идентификатор вида 00000000000-02-04-3-0-1.



## 9. Отслеживание состояния заявки в очереди.

Вы можете проверить текущий статус заявления в пункте меню *Заявление в детский сад*.



Используйте для поиска заявления серию и номер свидетельства о рождении или идентификатор заявления:

The image shows a screenshot of the 'Проверить статус заявления в детский сад' form. The form is titled 'ПРОВЕРИТЬ СТАТУС ЗАЯВЛЕНИЯ В ДЕТСКИЙ САД'. It contains two sections: 'Проверка по идентификатору документу удостоверению личности' and 'Проверка по идентификатору заявления'. The first section has a dropdown menu for 'Тип документа:' with 'Свидетельство о рождении РФ' selected, and input fields for 'Серия и номер документа:' with 'I-ОБ' and '112233'. The second section has an input field for 'Идентификатор:' with '00000000000-02-04-3-0-1'. There are two 'Проверить >' buttons (highlighted with red circles) and a '< Назад' button at the bottom.

Результат проверки выглядит следующим образом:

**ПРОВЕРКА СУЩЕСТВОВАНИЯ ЗАЯВЛЕНИЯ В ДЕТСКИЙ САД**

Текущий статус: \*

**Зарегистрировано**

Информация о заявлении

№	детский сад	Позиция
1	МБДОУ "Детский сад №5 "Берёзка"	<u>68</u>

[Назад](#)