



Министерство образования и
молодежной политики
Рязанской области




Образование

Успех
каждого
ребенка




КАК ЗАРЕГИСТРИРОВАТЬСЯ НА НАВИГАТОРЕ?




ЗАЙДИТЕ НА САЙТ «НАВИГАТОР ДОПОЛНИТЕЛЬНОГО ОБРАЗОВАНИЯ ДЕТЕЙ, ИСПОЛЬЗУЯ ПОИСКОВУЮ СТРОКУ БРАУЗЕРА ИЛИ ПЕРЕЙДЯ ПО ССЫЛКЕ: P62.НАВИГАТОР.ДЕТИ.




НАЖМИТЕ КНОПКУ «РЕГИСТРАЦИЯ» В ПРАВОМ ВЕРХНЕМ УГЛУ ЭКРАНА.




ЗАПОЛНИТЕ ВСЕ ОБЯЗАТЕЛЬНЫЕ ПОЛЯ В РЕГИСТРАЦИОННОЙ ФОРМЕ.



ДАЛЕЕ ОЗНАКОМЬТЕСЬ С ПОЛЬЗОВАТЕЛЬСКИМ СОГЛАШЕНИЕМ И ПОЛИТИКОЙ КОНФИДЕНЦИАЛЬНОСТИ И НАЖМИТЕ КНОПКУ «ЗАРЕГИСТРИРОВАТЬСЯ».



НА УКАЗАННЫЙ ВАМИ АДРЕС ЭЛЕКТРОННОЙ ПОЧТЫ ПОСТУПИТ УВЕДОМЛЕНИЕ. ПЕРЕЙДИТЕ ПО ССЫЛКЕ, УКАЗАННОЙ В ПИСЬМЕ, ЧТОБЫ ПОДТВЕРДИТЬ СВОЙ ЭЛЕКТРОННЫЙ АДРЕС И ПОЛЬЗОВАТЬСЯ ВСЕМИ ВОЗМОЖНОСТЯМИ САЙТА.



ПОСЛЕ ПЕРЕХОДА ПО ССЫЛКЕ, И УСПЕШНОГО ПОДТВЕРЖДЕНИЯ АДРЕСА ЭЛЕКТРОННОЙ ПОЧТЫ, НАЖМИТЕ НА ФИО В ВЕРХНЕМ ПРАВОМ УГЛУ ДЛЯ ПЕРЕХОДА В ЛИЧНЫЙ КАБИНЕТ.



ПОЗДРАВЛЯЕМ! ВЫ УСПЕШНО ЗАРЕГИСТРИРОВАЛИСЬ В НАВИГАТОРЕ!

ЛИЧНЫЙ КАБИНЕТ СОСТОИТ ИЗ СЛЕДУЮЩИХ ВКЛАДОК: ПРОФИЛЬ, ДЕТИ, ИСТОРИЯ ЗАЯВОК, ИСТОРИЯ ПРОСМОТРА, ОТЛОЖЕНО И ПАРОЛЬ.

«**профиль**» - вы можете редактировать основные свои данные.

«**дети**» - вы можете добавить данные о детях (ф.и.о, дату рождения).

«**история заявок**» - вы можете увидеть информацию о ранее поданных заявках на программы и их статусах.

«**история просмотров**» - вы можете увидеть просмотренные ранее вами программы.

«**отложено**» - вы можете увидеть все отложенные вами программы.

«**пароль**» - вы можете изменить пароль вашей учетной записи.

если вы забыли свой пароль от личного кабинета, нажмите «не помню пароль»

