

ЗНАКОМСТВО С ТЕТРАДЬЮ

В КЛЕТКУ.

Цель:

Учить детей ориентироваться на плоскости листа.
Познакомить с тетрадью в клетку, с правилами работы в тетради, с правилами посадки при письме.

Разработала воспитатель
высшей квалификационной категории
Турцева Лидия Викторовна




Тетрадь

для _____

учени _____

класса _____

школы _____




Тетрадки в портфеле лежали,
Что в жизни важнее, решали.
Тетрадка в линейку бормочет:
-Грамматика!
-А в клетку тетрадка ворчит:
-Математика!
-На чём примирилась тетрадка с тетрадкой
-Для нас до сих пор остаётся загадкой.



Посчитайте и скажите, сколько сторон у
клеточки?
Назовите их. Сколько углов у клеточки?
Назовите их. Где же живут клеточки?

Сам - простой, друзья - цветные,
Меж собой они родные,
Им рисую я портрет,
Если рядом краски нет.
Помощник мой, помощник ваш,
В руке держу я

Карандаш



Не в новинку ей трудиться, Ни
урока не ленится. Ей лежать в
пенале скучно, Пишет, пишет,
пишет... (Ручка)



Правила письма

Правильно седи



Правильно держи
ручку





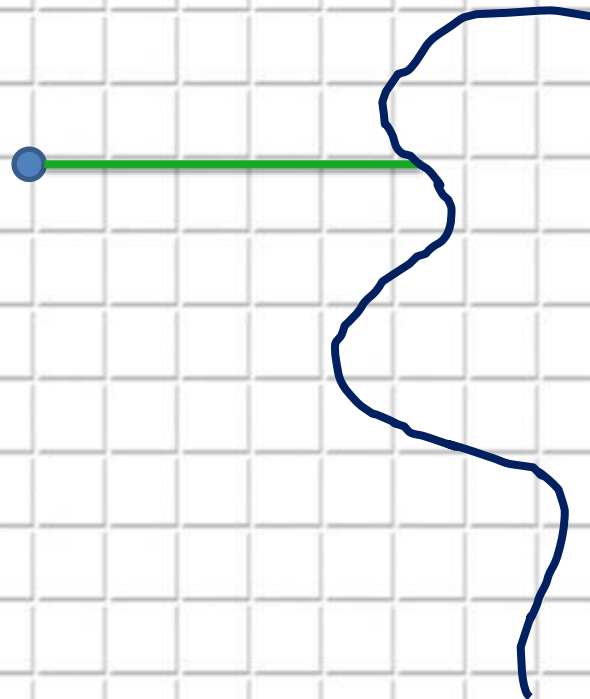
Физминутка:

**Каждым утром перед садом
Делаем зарядку.**

**Очень нравится нам
Делать по порядку:**

**Весело шагать, весело шагать.
Руки поднимать, руки опускать,
Приседать и вставать,
Приседать и вставать.
Прыгать и скакать,
Прыгать и скакать.**

Две сороконожки бежали по дорожке, 2р
Бежали, бежали,
Друг друга повстречали,
Так друг друга обнимали 3р
Что едва мы их разняли.



Сначала покати́лась точка по узенькой
...« Меня все топчут, а я всё лучше».
Дорога привела точку к чему?
«Течёт, течёт, не вытечет.
Бежит, бежит не выбежит

