

«СОГЛАСОВАНО»

Начальник управления образования
и молодежной политики администрации
муниципального образования – городской
округ город Касимов
Т.В. Ермакова
2020 г.



«УТВЕРЖДАЮ»

Заведующий
МБДОУ «ДС №4»
С.М. Бугрова
2020 г.



«СОГЛАСОВАНО»

Начальник ОГИБДД МО МВД
России «Касимовский»
П.В. Поляков
2020 г.



ПАСПОРТ

дорожной безопасности образовательного учреждения
(типовой)
муниципального бюджетного дошкольного образовательного учреждения
«Детский сад № 4»
муниципального образования – городской округ город Касимов

2020 г.

1. Пояснительная записка

Паспорт дорожной безопасности образовательного учреждения (далее Паспорт) предназначен для отображения информации о **Муниципальном бюджетном дошкольном образовательном учреждении «Детский сад № 4» муниципального образования – городской округ город Касимов** (далее МБДОУ), с точки зрения обеспечения безопасности детей на этапах их перемещения «дом – МБДОУ – дом», для использования воспитателями и сотрудниками Госавтоинспекции в работе по разъяснению безопасного передвижения и поведения детей на улично-дорожной сети вблизи МБДОУ, для подготовки мероприятий по предупреждению детского дорожно-транспортного травматизма.

Паспорт ведется ответственным сотрудником образовательного учреждения совместно с сотрудниками Госавтоинспекции, которые оказывают помощь в разработке Паспорта, а также при внесении необходимых изменений в отдельные разделы Паспорта.

Оригинал Паспорта хранится в МБДОУ, Управлении образования администрации муниципального образования – городской округ город Касимов, Госавтоинспекции.

Жизнь и здоровье человека являются наивысшей ценностью. Государство берёт на себя ответственность за защиту, охрану и обеспечение безопасности жизнедеятельности человека. Одной из составляющих общей безопасности является дорожная безопасность. И именно дорожная безопасность, как показывает статистика, является в настоящее время наиболее проблемной. Особенно тревожно то, что в дорожно-транспортных происшествиях гибнут и получают травмы дети, подчас и дошкольного возраста.

Субъектами, осуществляющими деятельность по профилактике детского дорожно-транспортного травматизма, являются: подразделения Госавтоинспекции, средства массовой информации, общественные объединения, деятельность которых связана с дорожным движением, а также дошкольные и иные образовательные учреждения.

2. Общие сведения

Наименование ОУ: муниципальное бюджетное дошкольное образовательное учреждение «Детский сад № 4» муниципального образования – городской округ город Касимов

Тип ОУ дошкольное образовательное учреждение

Юридический адрес ОУ: город Касимов, ул. Ленина, дом 1

Фактический адрес ОУ: город Касимов, ул. Ленина, дом 1

Руководители ОУ:

Заведующий Бугрова Светлана Михайловна 8-49131-2-02-22
(фамилия, имя, отчество) (телефон)

Завхоз Ларионова Наталья Викторовна 8-49131-2-02-22
(фамилия, имя, отчество) (телефон)

Ответственные работники
муниципального органа
образования:

Начальник отдела
общего и дополнительного
образования Соколова Валентина Валентиновна 8-49131-2-07-62
(фамилия, имя, отчество) (телефон)

Ответственные от
Госавтоинспекции:

Инспектор по пропаганде БДД
Скворцова Елена Андреевна 8-(49131)2-26-66, 2-44-26
(фамилия, имя, отчество) (телефон)

Ответственные работники
за мероприятия по профилактике
детского травматизма:

Воспитатель Пряничникова Надежда Юрьевна 8-920-957-09-26
(фамилия, имя, отчество) (телефон)

(Приказ №41 от 02.09.2019 г.)

Количество воспитанников 101

Наличие уголка по БДД да, в фойе 1 этажа
(если имеется, указать место расположения)

Наличие класса по БДД нет
(если имеется, указать место расположения)

Наличие в образовательном учреждении методической литературы и наглядных пособий (краткий перечень): плакаты, папки-передвижки, брошюры по ПДД.

В каких группах проводятся занятия по БДД: во всех группах, начиная со второй младшей.

Количество часов по БДД: как часть занятия по познавательному развитию 1 раз в две недели

В какой форме проводится обучение по БДД: беседы, рассматривание иллюстраций, чтение художественной литературы, викторины, сюжетно ролевая игра

Наличие автогородка (площадки) по БДД нет

Наличие автобуса в ОУ нет
(при наличии автобуса)

Владелец автобуса нет

Время работы детского сада: 1-ая смена: 7:00 – 14:00
2-ая смена: 12:00 – 19:00

Телефоны оперативных служб:

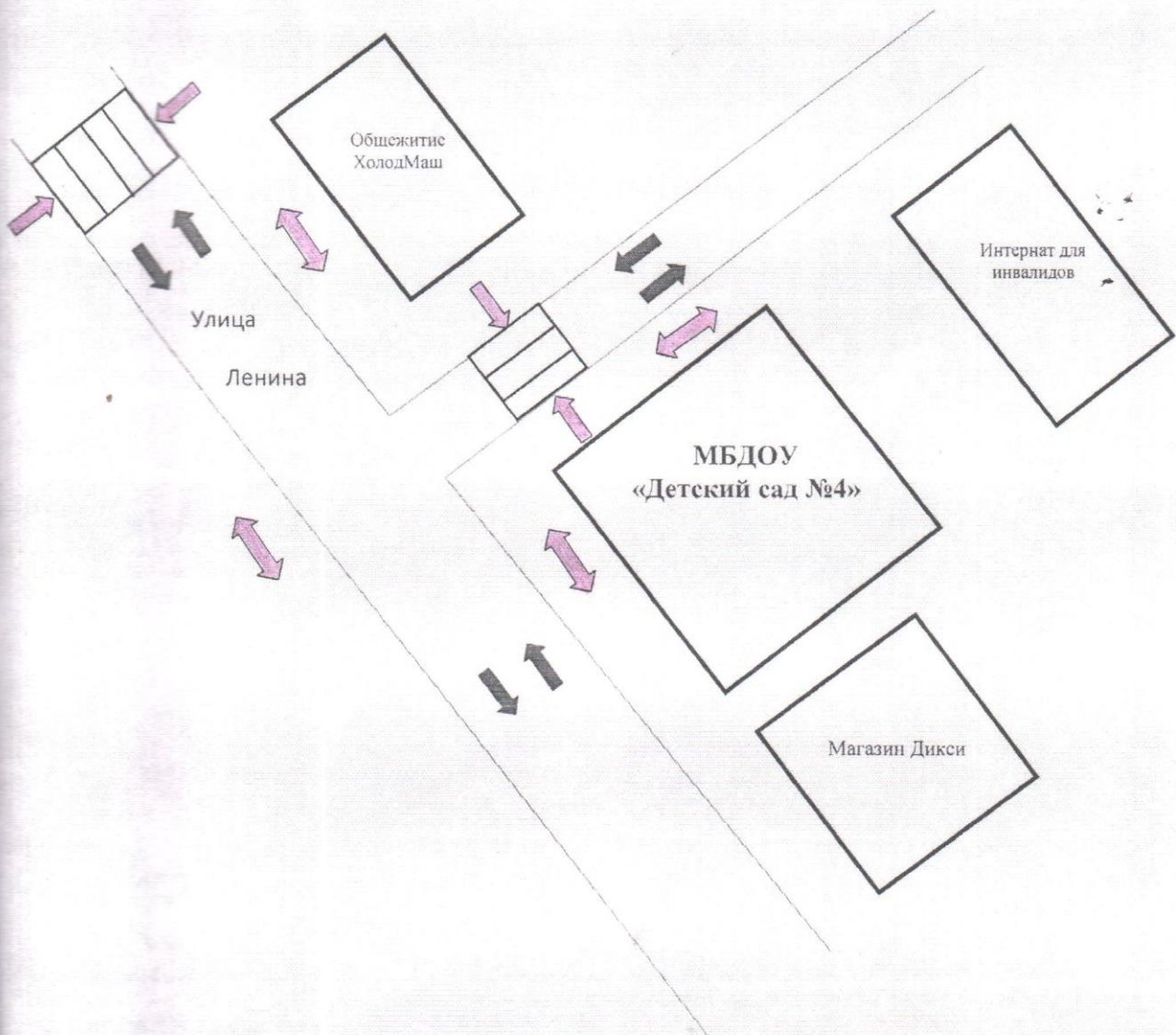
1. Служба спасения 01, 2-25-00
2. Полиция 02, 2-24-18
3. ОГИБДД 2-41-05
4. ФСБ 2-22-46



3. План-схемы ОУ.

- район расположения ОУ, пути движения транспортных средств и детей (обучающихся);
- пути движения транспортных средств к местам разгрузки/погрузки и рекомендуемых безопасных путей передвижения детей по территории образовательного учреждения.

План-схема №1.

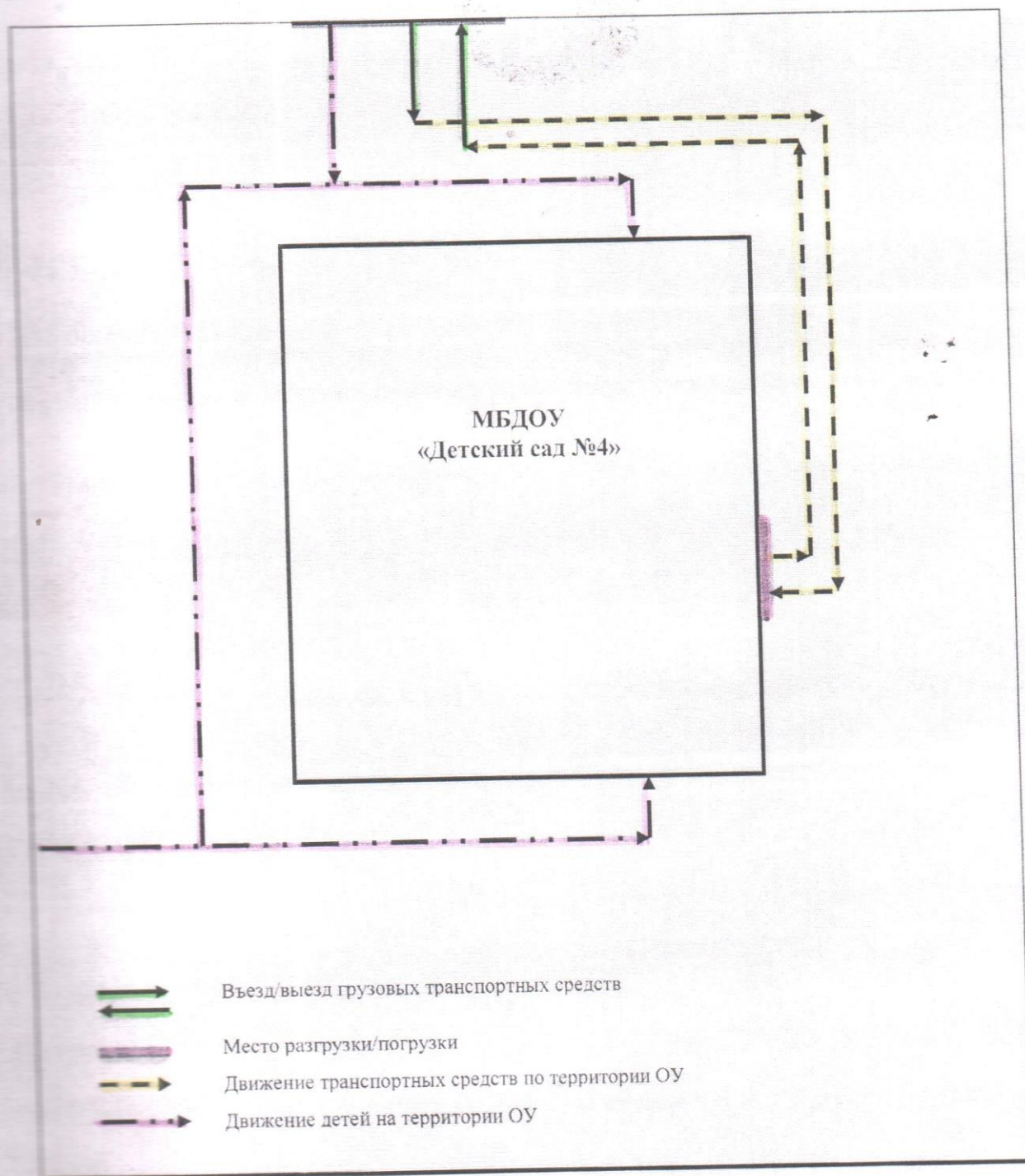
Район расположения ОУ, пути движения транспортных средств и детей.



-  Направление движения транспорта
-  Направление движения детей

План-схема №2.

Пути движения транспортных средств к местам разгрузки/погрузки и рекомендуемых безопасных путей движения детей по территории ОУ.



4. Приложения

- **Приложение №1** ПАМЯТКА для администрации образовательного учреждения
- **Приложение №2** ПЛАН МЕРОПРИЯТИЙ по предупреждению детского дорожно-транспортного травматизма на 2020-2021 учебный год.
- **Приложение №3** ПЛАН ТЕМАТИЧЕСКОЙ НЕДЕЛИ по ПДД для детей от 3 до 7 лет в летний оздоровительный период «Ребенок на улице города».
- **Приложение №4** КАРТА КОНТРОЛЯ выхода детей на экскурсию за территорию

Памятка для администрации образовательного учреждения

При планировании мероприятий должны быть предусмотрены:

1. Работа с субъектами воспитательного процесса: воспитателями, узкими специалистами по оказанию им методической помощи в проведении разнообразных форм проведения мероприятий по изучению правил дорожного движения.

2. Создание и оборудование уголков по безопасности движения, изготовление стендов, макетов улиц, перекрестков, светофоров, разработка методических, дидактических материалов и пособий для занятий с дошкольниками.

3. Создание специальных атрибутов для занятий в группе для практических занятий по правилам дорожного движения.

4. Работа с родителями по разъяснению правил дорожного движения, проведение разных форм: собрания, конференции, совместные игровые программы, выставки-конкурсы творческих работ (рисунки, поделки).

5. Пропаганда правил дорожного движения через СМИ, видеофильмы, участие в творческих конкурсах (рисунки, плакаты, совместные работы детей и родителей, конспекты тематических и методических разработок; по проведению праздников, викторин, досугов, театрализованных представлений, игр и др.). Оформление методической копилки по организации и проведению месячника «Внимание, дети!».

6. Постоянный контакт администрации образовательного учреждения с инспектором Госавтоинспекции – необходимое условие плодотворной работы по изучению правил дорожного движения и профилактики детского дорожно-транспортного травматизма.

ПЛАН РАБОТЫ

по предупреждению дорожно-транспортного травматизма
МБДОУ «Д/С №4»

№ п/п	Мероприятие	Сроки проведения	Ответственный
1	2	3	4
1.	Инструктивно-методическая консультация с педагогическими работниками по методике проведения занятий с детьми по ПДД.	сентябрь	заведующий
2.	Изучение ПДД с воспитанниками согласно программе «Безопасность»	в течение года	воспитатели
3.	Тематические занятия, беседы, развлечения по правилам безопасности дорожного движения с воспитанниками	сентябрь	воспитатели
4.	Встреча с работниками ГИБДД	апрель	воспитатели
5.	Выставка детских рисунков по безопасности дорожного движения	сентябрь	воспитатели
6.	Целенаправленная работа с родителями (законными представителями) по профилактике детского дорожно-транспортного травматизма	в течение года	воспитатели
7.	Оборудование и обновление детской транспортной площадки	май, июнь	воспитатели, завхоз
8.	Оформление уголка по безопасности дорожного движения	сентябрь	воспитатели групп старшего возраста
9.	Неделя безопасности с воспитанниками	апрель	воспитатели
10.	Приобретение дидактических игр, пособий, методической, детской художественной литературы по ПДД	в течение года	воспитатели, род. комитет
11.	Экскурсии с воспитанниками на улицы поселка	сентябрь, апрель	воспитатели

ПЛАН ТЕМАТИЧЕСКОЙ НЕДЕЛИ
по ПДД для детей от 3 до 7 лет в летний оздоровительный период
Тема: «Ребенок на улице города»

<i>Тема</i>	<i>Цель</i>	<i>Формы работы с детьми</i>
«Моя улица»	Закрепить у детей знания о городе и правилах поведения на улицах.	Беседа о родном городе, о любимой улице. Рассматривание иллюстраций, открыток, альбомов. Решение проблемных ситуаций происходящих на улице. Исполнение песен о родном городе, чтение стихов.
«Транспорт и дети».	Закрепить знания у детей о различных видах транспорта и правилах поведения в транспорте.	Беседа о правилах пешехода, «Зачем нужны дорожные знаки», «Улица города», «О транспорте», «Вежливая улица» и др. Экскурсия по микрорайону. Рассматривание игрушек и картинок - «Транспорт». Рассказывание «Какой транспорт ты видел на улице». Д/и, с/и, п/и на тему: «Транспорт». Рисование «Малыши едут по дороге». Конструирование из бросового материала «Разные машины».
«Общение на улице».	Закрепление у детей знания о правилах общения с незнакомыми людьми. Воспитывать осторожность и осмотрительность.	Ответы на письмо Незнайки. Разыгрывание различных опасных ситуаций на улице и в транспорте (использование кукольного театра). П/и, с/р, д/и на тему: «Улица города».
В гости к детям пришел дядя Степа.	Обобщить знаний детей на тему: «Ребенок на улицах города».	Выставка детского творчества «Улица города». Н/п, д/и, с/р игры. Спортивные соревнования на тему: «Здравствуй, дядя Степа». Социально – ролевые игры «Улица».
«Правила движения- строго соблюдай»	Закрепить знания о правилах дорожного движения (о светофоре, дорожных знаках).	Беседа о правилах дорожного движения. Чтение, рассматривание дорожных знаков. Экскурсия на улицу. Рисование, конструирование атрибутов к игре «Осторожно пешеходы». Развлечение «Правила движения – строго соблюдай». Театрализованная игра, п/и на тему: «Дорожное движение».

КАРТА КОНТРОЛЯ

выхода детей на экскурсию за территорию

Муниципального бюджетного дошкольного образовательного учреждения

«Детский сад № 4»

муниципального образования – городской округ город Касимов

Возрастная группа: _____
(№ группы, название)

Объект: _____

Тема: _____

Цель: _____

Маршрут движения: _____

Место нахождения: _____

Дата и время проведения: _____
выход из здания дошкольного учреждения – _____
возвращение в дошкольное учреждение – _____

Ответственные:

Воспитатель _____ (подпись)
(Фамилия, имя, отчество)

Помощник воспитателя _____ (подпись)
(Фамилия, имя, отчество)

Родитель _____ (подпись)
(Фамилия, имя, отчество)