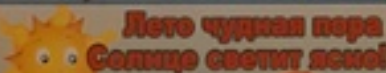




ИНФОРМАЦИЯ

Если видишь, что ребята
Разожгли костер огромный,
И как дикие индейцы
Скачут с криками вокруг.

Ты скажи об этом взрослым,
Такой огонь не лучший друг.

Лето чудная пора
Солнце светит ясно!
Но играть
с его лучами
Иногда
опасно!



Приказ № 1
Городской Управления Общественной безопасности
г. Саратова

Исторический отдел по делам молодежи

Телефон 43-15-50, 43-15-51

Учебный округ (школы)	Учебный округ	Учебный округ
1-й учебный округ (школы №№ 1-4)	2-й учебный округ (школы №№ 5-8)	3-й учебный округ (школы №№ 9-12)
4-й учебный округ (школы №№ 13-16)	5-й учебный округ (школы №№ 17-20)	6-й учебный округ (школы №№ 21-24)
7-й учебный округ (школы №№ 25-28)	8-й учебный округ (школы №№ 29-32)	9-й учебный округ (школы №№ 33-36)
10-й учебный округ (школы №№ 37-40)	11-й учебный округ (школы №№ 41-44)	12-й учебный округ (школы №№ 45-48)
13-й учебный округ (школы №№ 49-52)	14-й учебный округ (школы №№ 53-56)	15-й учебный округ (школы №№ 57-60)
16-й учебный округ (школы №№ 61-64)	17-й учебный округ (школы №№ 65-68)	18-й учебный округ (школы №№ 69-72)
19-й учебный округ (школы №№ 73-76)	20-й учебный округ (школы №№ 77-80)	21-й учебный округ (школы №№ 81-84)
22-й учебный округ (школы №№ 85-88)	23-й учебный округ (школы №№ 89-92)	24-й учебный округ (школы №№ 93-96)
25-й учебный округ (школы №№ 97-100)	26-й учебный округ (школы №№ 101-104)	27-й учебный округ (школы №№ 105-108)
28-й учебный округ (школы №№ 109-112)	29-й учебный округ (школы №№ 113-116)	30-й учебный округ (школы №№ 117-120)
31-й учебный округ (школы №№ 121-124)	32-й учебный округ (школы №№ 125-128)	33-й учебный округ (школы №№ 129-132)
34-й учебный округ (школы №№ 133-136)	35-й учебный округ (школы №№ 137-140)	36-й учебный округ (школы №№ 141-144)
37-й учебный округ (школы №№ 145-148)	38-й учебный округ (школы №№ 149-152)	39-й учебный округ (школы №№ 153-156)
40-й учебный округ (школы №№ 157-160)	41-й учебный округ (школы №№ 161-164)	42-й учебный округ (школы №№ 165-168)
43-й учебный округ (школы №№ 169-172)	44-й учебный округ (школы №№ 173-176)	45-й учебный округ (школы №№ 177-180)
46-й учебный округ (школы №№ 181-184)	47-й учебный округ (школы №№ 185-188)	48-й учебный округ (школы №№ 189-192)
49-й учебный округ (школы №№ 193-196)	50-й учебный округ (школы №№ 197-200)	51-й учебный округ (школы №№ 201-204)
52-й учебный округ (школы №№ 205-208)	53-й учебный округ (школы №№ 209-212)	54-й учебный округ (школы №№ 213-216)
55-й учебный округ (школы №№ 217-220)	56-й учебный округ (школы №№ 221-224)	57-й учебный округ (школы №№ 225-228)
58-й учебный округ (школы №№ 229-232)	59-й учебный округ (школы №№ 233-236)	60-й учебный округ (школы №№ 237-240)
61-й учебный округ (школы №№ 241-244)	62-й учебный округ (школы №№ 245-248)	63-й учебный округ (школы №№ 249-252)
64-й учебный округ (школы №№ 253-256)	65-й учебный округ (школы №№ 257-260)	66-й учебный округ (школы №№ 261-264)
67-й учебный округ (школы №№ 265-268)	68-й учебный округ (школы №№ 269-272)	69-й учебный округ (школы №№ 273-276)
70-й учебный округ (школы №№ 277-280)	71-й учебный округ (школы №№ 281-284)	72-й учебный округ (школы №№ 285-288)
73-й учебный округ (школы №№ 289-292)	74-й учебный округ (школы №№ 293-296)	75-й учебный округ (школы №№ 297-300)
76-й учебный округ (школы №№ 301-304)	77-й учебный округ (школы №№ 305-308)	78-й учебный округ (школы №№ 309-312)
79-й учебный округ (школы №№ 313-316)	80-й учебный округ (школы №№ 317-320)	81-й учебный округ (школы №№ 321-324)
82-й учебный округ (школы №№ 325-328)	83-й учебный округ (школы №№ 329-332)	84-й учебный округ (школы №№ 333-336)
85-й учебный округ (школы №№ 337-340)	86-й учебный округ (школы №№ 341-344)	87-й учебный округ (школы №№ 345-348)
88-й учебный округ (школы №№ 349-352)	89-й учебный округ (школы №№ 353-356)	90-й учебный округ (школы №№ 357-360)
91-й учебный округ (школы №№ 361-364)	92-й учебный округ (школы №№ 365-368)	93-й учебный округ (школы №№ 369-372)
94-й учебный округ (школы №№ 373-376)	95-й учебный округ (школы №№ 377-380)	96-й учебный округ (школы №№ 381-384)
97-й учебный округ (школы №№ 385-388)	98-й учебный округ (школы №№ 389-392)	99-й учебный округ (школы №№ 393-396)
100-й учебный округ (школы №№ 397-400)		


Получая информацию об аварии, СРОЧНО:

- уберечь в здании;
- надеть протектор, маску, противогазовый респиратор и в верхней одежде в два раза увеличить полярность, сползнуть у 2% и разорвать петлевой ремень;
- подняться на верхние этажи вышки зданий, покинуть квартиру или коммунальную квартиру (закрыть окна, вентиляционные отверстия, заделать щели в дверях);
- выходить из зоны заражения по вентиляционным каналам, лифтовым шахтам, коридору, в направлении перпендикулярном ветру

С ВЗРЫВОМ И РАЗРУШЕНИЯМИ

НЕМЕДЛЕННО:

- избежать рабочих, служебных и бытовых помещений, выходов, лестниц, балконов и коридоров;
- избежать людей и безлюдные места;
- избежать открытых балконов, и балконов и закрываемых балконов;
- использовать переносные средства пожаротушения (огнетушители);
- предотвратить распространение огня, избежать пожара, по возможности пострадавшим;
- избежать рабочих аварий



СВЕДЕНИЯ О ДОШКОЛЬНОЙ ОРГАНИЗАЦИИ

Воспитательная организация	Муниципальное бюджетное дошкольное образовательное учреждение «Городской детский сад №9» (филиал) «Областная МДОУ «ДП» детский сад №9» (филиал)
Краткие воспитательные программы	МДОУ «ДП» детский сад №9 (филиал) - общеразвивающая программа дошкольного образования
График работы:	каждый день с 7:30 до 19:00 (включая выходные дни)
Режим работы:	с 7:30 до 19:00
Сведения о воспитательных целях и задачах воспитательной деятельности	в соответствии с программой дошкольного образования
Государственные мероприятия	в соответствии с программой дошкольного образования
Информация о международных и межрегиональных мероприятиях	в соответствии с программой дошкольного образования
Информационный сайт	www.mdo9.ru
Режим работы организации	каждый день с 7:30 до 19:00 (включая выходные дни)

СВЕДЕНИЯ О РАБОТНИКАХ ДОШКОЛЬНОЙ ОРГАНИЗАЦИИ

Должностное лицо	Ф.И.О. Работника	Воспитательная организация
Директор	Васильева Елена Владимировна	Муниципальное бюджетное дошкольное образовательное учреждение «Городской детский сад №9» (филиал) «Областная МДОУ «ДП» детский сад №9» (филиал)
Заместитель директора	Васильева Елена Владимировна	Муниципальное бюджетное дошкольное образовательное учреждение «Городской детский сад №9» (филиал) «Областная МДОУ «ДП» детский сад №9» (филиал)
Методический кабинет	Васильева Елена Владимировна	Муниципальное бюджетное дошкольное образовательное учреждение «Городской детский сад №9» (филиал) «Областная МДОУ «ДП» детский сад №9» (филиал)
Специальный педагог по взаимодействию с семьей ребенка в детском саду	Васильева Елена Владимировна	Муниципальное бюджетное дошкольное образовательное учреждение «Городской детский сад №9» (филиал) «Областная МДОУ «ДП» детский сад №9» (филиал)

УТВЕРЖДАЮ
Заместитель МДОУ «ДП» детский сад №9 (филиал)
Н.В. Васильева

График работы воспитателя (Ф.И.О. Васильева Е.В.)

Подкласс	Воспитатель	График работы
Воспитатель	Васильева Е.В. воспитатель по охране	с 7:30 до 19:00
Секретарь	Васильева Е.В. воспитатель по охране	с 7:30 до 19:00
Педагог	Васильева Е.В. воспитатель по охране	с 7:30 до 19:00
Психолог	Васильева Е.В. воспитатель по охране	с 7:30 до 19:00

График работы воспитателя (Ф.И.О. Васильева Е.В.)

Подкласс	Воспитатель	График работы
Воспитатель	Васильева Е.В. воспитатель по охране	с 7:30 до 19:00
Секретарь	Васильева Е.В. воспитатель по охране	с 7:30 до 19:00
Педагог	Васильева Е.В. воспитатель по охране	с 7:30 до 19:00
Психолог	Васильева Е.В. воспитатель по охране	с 7:30 до 19:00

Остановка «Умничка»



Инструкция к использованию
1. Вставьте документ в лоток.
2. Нажмите на кнопку «Ввод».
3. Дождитесь окончания операции.
4. Выньте документ из лотка.
5. Проверьте корректность информации.
6. Если информация некорректна, нажмите на кнопку «Отмена».
7. Если информация корректна, нажмите на кнопку «Печать».
8. Если информация некорректна, нажмите на кнопку «Отмена».
9. Если информация корректна, нажмите на кнопку «Печать».
10. Если информация некорректна, нажмите на кнопку «Отмена».

Инструкция к использованию
1. Вставьте документ в лоток.
2. Нажмите на кнопку «Ввод».
3. Дождитесь окончания операции.
4. Выньте документ из лотка.
5. Проверьте корректность информации.
6. Если информация некорректна, нажмите на кнопку «Отмена».
7. Если информация корректна, нажмите на кнопку «Печать».
8. Если информация некорректна, нажмите на кнопку «Отмена».
9. Если информация корректна, нажмите на кнопку «Печать».
10. Если информация некорректна, нажмите на кнопку «Отмена».

Инструкция к использованию
1. Вставьте документ в лоток.
2. Нажмите на кнопку «Ввод».
3. Дождитесь окончания операции.
4. Выньте документ из лотка.
5. Проверьте корректность информации.
6. Если информация некорректна, нажмите на кнопку «Отмена».
7. Если информация корректна, нажмите на кнопку «Печать».
8. Если информация некорректна, нажмите на кнопку «Отмена».
9. Если информация корректна, нажмите на кнопку «Печать».
10. Если информация некорректна, нажмите на кнопку «Отмена».

Инструкция к использованию
1. Вставьте документ в лоток.
2. Нажмите на кнопку «Ввод».
3. Дождитесь окончания операции.
4. Выньте документ из лотка.
5. Проверьте корректность информации.
6. Если информация некорректна, нажмите на кнопку «Отмена».
7. Если информация корректна, нажмите на кнопку «Печать».
8. Если информация некорректна, нажмите на кнопку «Отмена».
9. Если информация корректна, нажмите на кнопку «Печать».
10. Если информация некорректна, нажмите на кнопку «Отмена».



ДЛЯ МАМОЧЕК И ПАПОЧЕК

МЕНЮ

Средний вес: _____

Средний рост: _____

Средний пульс: _____

Средний артериальный давление: _____

Средний уровень гемоглобина: _____

Средний уровень гематокрита: _____

Средний уровень эритроцитов: _____

Средний уровень лейкоцитов: _____

Средний уровень тромбоцитов: _____

Средний уровень сахара в крови: _____

Средний уровень холестерина: _____

Средний уровень креатинина: _____

Средний уровень мочевины: _____

Средний уровень мочевого пигмента: _____

Средний уровень мочевого азота: _____

Средний уровень мочевого фосфора: _____

Средний уровень мочевого кальция: _____

Средний уровень мочевого магния: _____

Средний уровень мочевого калия: _____

Средний уровень мочевого натрия: _____

Средний уровень мочевого хлора: _____

Средний уровень мочевого серы: _____



Материал подготовлен на основе информации...

Цель: ознакомить родителей с особенностями...

Задачи: ознакомить родителей с особенностями...

Методы: беседа, чтение, просмотр иллюстраций...

Результат: родители осведомлены о...



ИНФОРМАЦИЯ

<p>Информация о работе...</p>	<p>Информация о работе...</p>	<p>Информация о работе...</p>
<p>Информация о работе...</p>	<p>Информация о работе...</p>	<p>Информация о работе...</p>

<p>Информация о работе...</p>	<p>Информация о работе...</p>	<p>Информация о работе...</p>	<p>Информация о работе...</p>	<p>Информация о работе...</p>	<p>Информация о работе...</p>	<p>Информация о работе...</p>
-------------------------------	-------------------------------	-------------------------------	-------------------------------	-------------------------------	-------------------------------	-------------------------------

ИНФОРМАЦИЯ
О РАБОТЕ
ОБЪЕКТА
12345678

ДЛЯ ВАС РОДИТЕЛИ



Содержание программы обучения в школе определяется Министерством образования Республики Беларусь. Программа обучения в школе является обязательной для всех учащихся.

ПРИЕМ НА ОБУЧЕНИЕ В ШКОЛУ

1. Родители предоставляют документы, подтверждающие личность ребенка и его место жительства.

2. Школа принимает документы и проводит собеседование с ребенком.

3. Школа выдает свидетельство о приеме на обучение.

4. Родители получают уведомление о приеме на обучение.

ПРИЕМ НА ОБУЧЕНИЕ В ШКОЛУ

1. Родители предоставляют документы, подтверждающие личность ребенка и его место жительства.

2. Школа принимает документы и проводит собеседование с ребенком.

3. Школа выдает свидетельство о приеме на обучение.

4. Родители получают уведомление о приеме на обучение.



ИНФОРМАЦИЯ ДЛЯ РОДИТЕЛЕЙ

ВНИМАНИЕ! ВАШИ ДЕТЕЙ НЕ ОСТАВЛЯЙТЕ В НЕОПАСНЫХ СИТУАЦИЯХ!

Только вы несете ответственность за безопасность ваших детей в любое время суток и в любом месте. Вы должны обеспечить их безопасность, защитить от несчастных случаев, заболеваний, травм, от краж, воровства, от противоправных действий третьих лиц, от действий животных и насекомых.

Вы должны обеспечить безопасность ваших детей:

- 1. Убедиться, что они знают основные правила поведения в доме, на улице, в общественных местах.
- 2. Проверить, чтобы на них были надежные обувь, одежда.
- 3. Проверить, чтобы на них были надежные средства личной гигиены.
- 4. Проверить, чтобы на них были надежные средства защиты от насекомых.
- 5. Проверить, чтобы на них были надежные средства защиты от краж.
- 6. Проверить, чтобы на них были надежные средства защиты от противоправных действий третьих лиц.
- 7. Проверить, чтобы на них были надежные средства защиты от несчастных случаев.
- 8. Проверить, чтобы на них были надежные средства защиты от заболеваний.
- 9. Проверить, чтобы на них были надежные средства защиты от травм.
- 10. Проверить, чтобы на них были надежные средства защиты от противоправных действий третьих лиц.

Ваши дети должны знать, что делать в чрезвычайных ситуациях:

- 1. Пожар: оповестить взрослых, выбежать из дома, закрыть за собой дверь.
- 2. Землетрясение: лечь на пол, прижаться к стене.
- 3. Потоп: выключить воду, подняться на верхний этаж.
- 4. Газовый запах: открыть окна, выключить газ, оповестить взрослых.

Ваши дети должны знать, как позвать на помощь:

- 1. Позвонить на номер 112.
- 2. Позвонить на номер 104.
- 3. Позвонить на номер 103.
- 4. Позвонить на номер 102.
- 5. Позвонить на номер 101.

Ваши дети должны знать, как вести себя в незнакомой обстановке:

- 1. Не общаться с незнакомыми людьми.
- 2. Не принимать от них никаких подарков.
- 3. Не садиться в чужие машины.
- 4. Не идти с ними куда-либо.
- 5. Не рассказывать им свои домашние адреса.
- 6. Не рассказывать им свои фамилии.
- 7. Не рассказывать им свои телефоны.
- 8. Не рассказывать им свои пароли к телефону.
- 9. Не рассказывать им свои пароли к компьютеру.
- 10. Не рассказывать им свои пароли к социальным сетям.

Ваши дети должны знать, как вести себя в транспорте:

- 1. Всегда держаться за поручни.
- 2. Не есть в транспорте.
- 3. Не пить в транспорте.
- 4. Не курить в транспорте.
- 5. Не громко говорить в транспорте.
- 6. Не шуметь в транспорте.
- 7. Не спать в транспорте.
- 8. Не отвлекать водителя.
- 9. Не мешать другим пассажирам.
- 10. Не выходить из транспорта раньше времени.

Степень, с 2007 - Родительское собрание

19 мая 2007 - Родительское собрание в 10 часов 15 минут в актовом зале школы. Тема: "Безопасность детей".

20 мая 2007 - Родительское собрание в 18 часов 15 минут в актовом зале школы. Тема: "Безопасность детей".

21 мая 2007 - Родительское собрание в 18 часов 15 минут в актовом зале школы. Тема: "Безопасность детей".

22 мая 2007 - Родительское собрание в 18 часов 15 минут в актовом зале школы. Тема: "Безопасность детей".

23 мая 2007 - Родительское собрание в 18 часов 15 минут в актовом зале школы. Тема: "Безопасность детей".

24 мая 2007 - Родительское собрание в 18 часов 15 минут в актовом зале школы. Тема: "Безопасность детей".

25 мая 2007 - Родительское собрание в 18 часов 15 минут в актовом зале школы. Тема: "Безопасность детей".

МАЙ

ПРАЗДНИК ПУШКИ И ПЕРВЫЙ МАЙ

1 мая - Праздник Пугачева, День весны и труда. 2 мая - День рождения Пугачева.

3 мая - День рождения Пугачева. 4 мая - День рождения Пугачева.

5 мая - День рождения Пугачева. 6 мая - День рождения Пугачева.

7 мая - День рождения Пугачева. 8 мая - День рождения Пугачева.

9 мая - День рождения Пугачева. 10 мая - День рождения Пугачева.

11 мая - День рождения Пугачева. 12 мая - День рождения Пугачева.

13 мая - День рождения Пугачева. 14 мая - День рождения Пугачева.

15 мая - День рождения Пугачева. 16 мая - День рождения Пугачева.

17 мая - День рождения Пугачева. 18 мая - День рождения Пугачева.

19 мая - День рождения Пугачева. 20 мая - День рождения Пугачева.

21 мая - День рождения Пугачева. 22 мая - День рождения Пугачева.

23 мая - День рождения Пугачева. 24 мая - День рождения Пугачева.

25 мая - День рождения Пугачева. 26 мая - День рождения Пугачева.

27 мая - День рождения Пугачева. 28 мая - День рождения Пугачева.

29 мая - День рождения Пугачева. 30 мая - День рождения Пугачева.

31 мая - День рождения Пугачева.

Наименование	Единица измерения	Цена за единицу
Хлеб пшеничный	кг	1.00
Макароны	кг	2.00
Молоко	л	0.50
Сметана	кг	1.50
Кисломолочные продукты	кг	1.00
Яйца	шт	0.30
Сахар	кг	1.00
Соль	кг	0.50
Масло растительное	л	1.00
Масло сливочное	кг	2.00
Мука пшеничная	кг	0.50
Манка	кг	1.00
Овсяная крупа	кг	1.50
Пшено	кг	1.00
Гречка	кг	1.50
Крупы	кг	1.00
Бобы	кг	1.00
Печенье	кг	1.00
Кондитерские изделия	кг	1.00
Фрукты	кг	1.00
Овощи	кг	1.00
Ягоды	кг	1.00
Зелень	кг	1.00
Цветы	шт	1.00
Букеты	шт	1.00
Итого		

№ п/п	Имя	Фамилия	Пол	Дата рождения
1	Иванов	Иван	М	1990
2	Петров	Петр	М	1995
3	Сидоров	Сидор	М	2000
4	Смирнов	Смирнов	М	2005
5	Климов	Климов	М	2010
6	Попов	Попов	М	2015
7	Морозов	Морозов	М	2020
8	Кузнецов	Кузнецов	М	2025
9	Александров	Александров	М	2030
10	Александров	Александров	М	2035

№ п/п	Имя	Фамилия	Пол	Дата рождения
1	Иванов	Иван	М	1990
2	Петров	Петр	М	1995
3	Сидоров	Сидор	М	2000
4	Смирнов	Смирнов	М	2005
5	Климов	Климов	М	2010
6	Попов	Попов	М	2015
7	Морозов	Морозов	М	2020
8	Кузнецов	Кузнецов	М	2025
9	Александров	Александров	М	2030
10	Александров	Александров	М	2035

Создание благоприятных условий для развития личности ребенка, формирование его мировоззрения, нравственных и интеллектуальных качеств, развитие творческих способностей.

Анализ успеваемости учащихся в I полугодии 2007-08 учебного года.

Выявлены учащиеся, имеющие удовлетворительную успеваемость.

Выявлены учащиеся, имеющие неудовлетворительную успеваемость.

Выявлены учащиеся, имеющие отчисления.

Выявлены учащиеся, имеющие академическое отчисление.

Выявлены учащиеся, имеющие отчисление по состоянию здоровья.

Выявлены учащиеся, имеющие отчисление по семейным обстоятельствам.

Выявлены учащиеся, имеющие отчисление по другим причинам.