

ПРИНЯТО

На заседании педагогического совета  
МБДОУ д/с №4  
Протокол № 1  
От « 27.08.2016 г.

УТВЕРЖДАЮ

Заведующий МБДОУ д/с;  
Детский сад № 4 «Огонек»  
*С.Д. Титова*  
Приказ № 42  
От «28.08.2016»



**Основная образовательная  
программа МБДОУ  
«Детский сад №4 «Огонек»  
города Сафоново  
Смоленской области.**

## **СОДЕРЖАНИЕ:**

### **I. Целевой раздел:**

#### **Обязательная часть программы.**

1. Пояснительная записка.
  - 1.1 Цели и задачи реализации Программы.
  - 1.2 Принципы и подходы к формированию Программы.
  - 1.3 Характеристики особенностей развития детей раннего и дошкольного возраста.
2. Планируемые результаты освоения Программы.
  - 2.1 Требования к целевым ориентирам в обязательной части и части, формируемой участниками образовательных отношений.

#### **Часть программы, формируемая участниками образовательных отношений.**

### **II. Содержательный раздел:**

#### **Обязательная часть программы.**

1. Описание образовательной деятельности в соответствии с направлениями развития ребенка, представленными в пяти образовательных областях:
  - социально-коммуникативное развитие;
  - познавательное развитие;
  - речевое развитие;
  - художественно-эстетическое развитие;
  - физическое развитие.
2. Описание вариативных форм, способов, методов и средств реализации Программы с учетом возрастных и индивидуальных особенностей воспитанников.

3. Описание образовательной деятельности по профессиональной коррекции нарушений развития детей.
4. Способы и направления поддержки детской инициативы.
5. Особенности взаимодействия педагогического коллектива с семьями воспитанников.

**Часть программы, формируемая участниками образовательных отношений.**

1. Специфика национальных, социокультурных условий, в которых осуществляется образовательная деятельность.
2. Парциальные образовательные программы.
3. Формы организации работы с детьми.

**III. Организационный раздел:  
Обязательная часть программы.**

1. Материально-техническое обеспечение Программы.

Обеспеченность методическими материалами и средствами обучения и воспитания.

# **1 ЦЕЛЕВОЙ РАЗДЕЛ**

## **1.1. ПОЯСНИТЕЛЬНАЯ ЗАПИСКА**

Образовательная программа МБДОУ «Детский сад № 4 «Огонек» обеспечивает разностороннее развитие детей в возрасте от 1 до 7 лет с учетом их возрастных и индивидуальных особенностей, обеспечивает достижение воспитанниками готовности к школе. Образовательная программа позволяет осуществлять образовательную деятельность в группах, где осуществляется совместное образование здоровых детей и детей с ОВЗ, с учетом особенностей их психофизического развития и возможностей воспитанников. Условия развивающей предметно – пространственной среды, кадровые условия реализации ОПДО, позволяют осуществлять образование детей с ОВЗ. С целью обеспечения успешного освоения детьми с ОВЗ ОПДО по результатам предварительного психолого-медико-педагогического обследования детей с ОВЗ проектируются индивидуальные программы реабилитации к условиям МБДОУ. Содержание программы обеспечивает развитие личности, мотивации и способностей детей в различных видах деятельности и охватывает следующие образовательные области, представляющие определенные направления развития и образования детей:

- физическое развитие;
- познавательное развитие;
- социально – коммуникативное развитие;
- речевое развитие;
- художественно – эстетическое развитие.

Образовательная программа разработана в соответствии:

*с международно – правовыми актами:*

- Конвенцией о правах ребёнка (одобрена Генеральной Ассамблеей ООН 20.11.1989, вступила в силу для СССР 15.09.1990);
- Декларацией прав ребёнка (провозглашена резолюцией 1386(XIV) Генеральной Ассамблеей ООН от 20.11.1959);

**с законами РФ:**

- Конституцией РФ от 12.12.1993
- Семейным кодексом РФ

- Федеральным законом «Об основных гарантиях прав ребёнка в Российской Федерации» от 24.07.1998 №124 – Ф-3
- Федеральным законом «Об образовании в Российской Федерации № 273-ФЗ от 29.12.2013
- Приказом Минобрнауки России «Об утверждении федерального образовательного стандарта дошкольного образования» от 17.10.2013 № 1155

*с документами Федеральных служб:*

- СанПиН "Санитарно-эпидемиологические требования к устройству, содержанию и организации режима работы дошкольных образовательных организаций", утвержденным постановлением Главного государственного санитарного врача Российской Федерации.

- нормативно – правовыми документами Минобрнауки России, а также:

1. Федеральный закон от 29.12.2012 № 273-ФЗ «Об образовании в Российской Федерации».

2. Областной закон от 31.10.2013г. № 122-З «Об образовании в Смоленской области».

3. Постановление Главного государственного санитарного врача РФ от 15.05.2013 N 26 "Об утверждении СанПиН 2.4.1.3049-13 "Санитарно-эпидемиологические требования к устройству, содержанию и организации режима работы дошкольных образовательных организаций"(вместе с "СанПиН 2.4.1.3049-13. Санитарно-эпидемиологические правила и нормативы...")

4. Приказ Минобрнауки России от 30.08.2013 N 1014 "Об утверждении Порядка организации и осуществления образовательной деятельности по основным общеобразовательным программам - образовательным программам дошкольного образования" (Зарегистрировано в Минюсте России 26.09.2013 N 30038)

5. Приказ Минобрнауки России от 17.10.2013 № 1155 «Об утверждении федерального государственного образовательного стандарта дошкольного образования»

Муниципальное дошкольное образовательное учреждение «Детский сад  
№ 4 «Огонек» города Сафоново Смоленской области расположен по адресу:  
215550, г Сафоново, ул. Мира, д.3 в типовом здании, функционирует с 1957  
года.  
МБДОУ д/с №4 посещает 86 воспитанника, функционирует 4 группы для  
детей от 1г. до 7 лет

**Обязательная часть программы** разработана с учетом примерной основной общеобразовательной программы дошкольного образования «От рождения до школы» Под ред. Н.Е.Вераксы, М.А. Васильевой, Т.С. Комаровой. – М.: МОЗАИКА - СИНТЕЗ, 2012.

**Часть программы, формируемая участниками образовательного процесса,** разработана в соответствии с приоритетными направлениями образовательной работы, с учетом образовательных потребностей, интересов и мотивов детей, членов их семей и педагогов, ориентирована на специфику национальных, социокультурных условий, в которых осуществляется образовательная деятельность. Данная часть программы разработана с учетом парциальных программ, которые соответствуют потребностям и интересам детей, а так же возможностям педагогического коллектива, учитывают традиции МБДОУ и групп.

#### **Парциальные программы:**

1. «Программа от рождения до школы» под редакцией Н.Е. Вераксы, Т.С.Комаровой, М.А.Васильевой;
2. «Приобщение детей к истокам русской народной культуры» О.Л.Князевой, М.Д. Маханевой;
3. - «Воспитание экологической культуры в дошкольном детстве» С.Н.Николаевой;
4. Программа «Безопасность» Н.Н. Авдеевой, О.Л. Князевой, Р.Б. Стеркиной. Основы безопасности;
5. Программа художественного воспитания, обучения и развития детей 2-7 лет «Цветные ладошки» И.А. Лыкова;
6. Программа социально-эмоционального развития О.Л. Князевой, Р.Б. Стеркиной;



## **Цели и задачи деятельности образовательного учреждения**

### **по реализации образовательной программы дошкольного образования**

**Цели Программы:** обеспечение развития личности детей дошкольного возраста в различных видах общения и деятельности с учетом их возрастных, индивидуальных, психологических и физиологических особенностей.

Решение задач Программы осуществляется в соответствии с требованиями ФГОС ДО к содержанию и организации образовательной деятельности на уровне дошкольного образования.

#### **Задачи:**

- охрана и укрепление физического и психического здоровья детей, в том числе их эмоционального благополучия;
- обеспечение равных возможностей для полноценного развития каждого ребенка в период дошкольного детства независимо от места жительства, пола, нации, языка, социального статуса, психофизиологических и других особенностей (в том числе ограниченных возможностей здоровья);
- обеспечение преемственности целей, задач и содержания образования, реализуемых в рамках образовательных программ различных уровней (далее - преемственность основных образовательных программ дошкольного и начального общего образования);
- создание благоприятных условий развития детей в соответствии с их возрастными и индивидуальными особенностями и склонностями, развития способностей и творческого потенциала каждого ребенка как субъекта отношений с самим собой, другими детьми, взрослыми и миром;
- объединение обучения и воспитания в целостный образовательный процесс на основе духовно-нравственных и социокультурных ценностей и принятых в обществе правил и норм поведения в интересах человека, семьи, общества;

- формирование общей культуры личности детей, в том числе ценностей здорового образа жизни, развития их социальных, нравственных, эстетических, интеллектуальных, физических качеств, инициативности, самостоятельности и ответственности ребенка, формирования предпосылок учебной деятельности;
- обеспечение вариативности и разнообразия содержания Программы и организационных форм дошкольного образования
- формирование социокультурной среды, соответствующее

возрастным, индивидуальным, психологическим и физиологическим особенностям детей;

- обеспечение психолого-педагогической поддержки семьи и повышения компетентности родителей (законных представителей) в вопросах развития и образования, охраны и укрепления здоровья детей.

## **1.2. Принципы и подходы к формированию основной образовательной программы дошкольного образования МБДОУ**

*Содержание образовательной программы соответствует основным положениям возрастной психологии и дошкольной педагоги и выстроено по принципу развивающего образования, целью которого является развитие ребенка и обеспечение единства воспитательных, развивающих и обучающих целей и задач.*

Следуя положениям возрастной психологии и дошкольной педагогики, педагоги придерживаются следующих основных *принципов* построения образовательного процесса.

### Основные принципы дошкольного образования:

- полноценное проживание ребенком всех этапов детства (младенческого, раннего и дошкольного возраста), обогащение (амплификация) детского развития;
- построение образовательной деятельности на основе индивидуальных особенностей каждого ребенка, при котором сам ребенок становится активным в выборе содержания своего образования, становится субъектом образования (далее - индивидуализация дошкольного образования);
- содействие и сотрудничество детей и взрослых, признание ребенка полноценным участником (субъектом) образовательных отношений;
- поддержка инициативы детей в различных видах деятельности;
- сотрудничество ДОУ с семьей;
- приобщение детей к социокультурным нормам, традициям семьи, общества и государства;

- формирование познавательных интересов и познавательных действий ребенка в различных видах деятельности;
- возрастная адекватность образовательного процесса (соответствие условий, требований, методов возрасту и особенностям развития);
- учет этнокультурной ситуации развития детей.

## Общепедагогические принципы

- Принцип системности в отборе образовательного материала,

интеграция задач интеллектуально – познавательного, художественно

– эстетического, социального развития дошкольников и обогащение содержания образования.

- Принцип деятельностного подхода к организации образования, включение познавательного компонента в разнообразные виды и формы организации любой детской деятельности.
- Принцип открытости образовательных программ для повторения и уточнения образовательного материала в течение года, месяца, недели, включая работу по взаимодействию с родителями и детьми других возрастных групп.
- Принцип развивающего образования, целью которого является развитие ребенка.
- Принципы научной обоснованности и практической применимости.
- Принцип полноты, необходимости и достаточности.
- Принцип единства воспитательных, развивающих и обучающих целей и задач процесса образования детей.
- Принцип интеграции образовательных областей.
- Принцип опоры на основной вид деятельности дошкольника - игру. ○ Принцип комплексно-тематического построения образовательного процесса.

1. Принцип развивающего образования, в соответствии с которым главной целью дошкольного образования является развитие ребёнка. Применение принципа развивающего образования ориентирует педагогов на построение образования в зоне ближайшего развития ребёнка.

2. Принцип научной обоснованности и практической применимости, согласно которому:

- содержание Программы должно соответствовать основным положениям возрастной психологии и дошкольной педагогики, при этом иметь возможность реализации в массовой практике дошкольного образования;

- отбор образовательного материала для детей учитывает зону ближайшего развития и применение полученной информации в практической деятельности детей.

3. Принцип интеграции содержания дошкольного образования в соответствии с возрастными возможностями и особенностями детей, спецификой и возможностями образовательных областей. Под интеграцией содержания дошкольного образования понимается состояние связанности, взаимопроникновения и взаимодействия отдельных образовательных областей, обеспечивающее целостность образовательного процесса. Принцип интеграции реализуется:

- через интеграцию содержания различных образовательных областей и специфических видов детской деятельности по освоению образовательных областей;

- интегративные качества личности ребёнка как результат дошкольного образования, а также основа и единые целевые ориентиры базовой культуры ребёнка дошкольного возраста;

- интеграцию разных типов учреждений (дошкольного, общего, дополнительного образования, социокультурных центров, библиотек, клубов) и групп детей дошкольного возраста, предоставляющих различные возможности для развития дошкольников и обеспечивающих их позитивную социализацию.

4. Комплексно-тематический принцип построения образовательного процесса означает объединение комплекса различных видов специфических детских деятельности вокруг единой темы при организации образовательного процесса. При этом в качестве тем могут выступать организующие моменты, тематические недели, события, реализация проектов, сезонные явления в природе, праздники, традиции.

5. Принцип учёта возрастных и индивидуальных особенностей развития детей.

6. Принцип культуросообразности. Реализация этого принципа обеспечивает учёт национальных ценностей и традиций в образовании, восполняет недостатки духовно-нравственного и эмоционального воспитания. Образование рассматривается как процесс приобщения ребёнка к основным компонентам человеческой культуры (знание, мораль, искусство, труд)

Образовательная программа реализует также:

- системность в отборе и предоставлении образовательного материала, интеграция задач познавательного, речевого, социально-коммуникативного, художественно-эстетического и физического развития дошкольников и обогащение содержания образования.

Также учитывается:

- деятельностный подход к организации образования, включение познавательного компонента в разнообразные виды и формы организации детской деятельности;
- сочетание наглядных и эмоционально-образовательных технологий;
- открытость образовательной программы для повторения и уточнения образовательного материала в течение года, месяца, недели, включая работу по взаимодействию с родителями и детьми других возрастных групп.

### **1.3. Возрастные и индивидуальные особенности контингента детей, воспитывающихся в образовательном учреждении**

#### **Характеристики, особенностей развития детей раннего и дошкольного возраста.**

Согласно Федеральному государственному образовательному стандарту дошкольного образования Образовательная программа дошкольного образовательного учреждения решает также задачи развития ребёнка раннего и дошкольного возраста в соответствии с образовательными областями.

Психолого-возрастные и индивидуальные особенности воспитанников

Дети от 2 до 3 лет

(первая младшая группа)

На третьем году жизни дети становятся самостоятельнее. Продолжает развиваться предметная деятельность, ситуативно-деловое общение ребенка и взрослого; совершенствуются восприятие, речь, начальные формы произвольного поведения, игры, наглядно-действенное мышление.

Развитие предметной деятельности связано с усвоением культурных способов действия с различными предметами. Развиваются соотносящие и орудийные действия. Умение выполнять орудийные действия развивает произвольность, преобразуя натуральные формы активности в культурные на основе предлагаемой взрослыми модели, которая выступает в качестве не только объекта для подражания, но и образца, регулирующего собственную активность ребенка. В ходе совместной с взрослыми предметной деятельности продолжает развиваться понимание речи. Слово отделяется от ситуации и приобретает самостоятельное значение. Дети продолжают осваивать названия окружающих предметов, учатся выполнять простые словесные просьбы взрослых в пределах видимой наглядной ситуации. Количество понимаемых слов значительно возрастает. Совершенствуется регуляция поведения в результате обращения взрослых к ребенку, который начинает понимать не только инструкцию, но и рассказ взрослых. Интенсивно развивается активная



речь детей. К трем годам они осваивают основные грамматические структуры, пытаются строить простые предложения, в разговоре со взрослым используют практически все части речи. Активный словарь достигает примерно 1000-1500 слов. К концу третьего года жизни речь становится средством общения ребенка со сверстниками. В этом возрасте у детей формируются новые виды деятельности: игра, рисование, конструирование. Игра носит процессуальный характер, главное в ней — действия, которые совершаются с игровыми предметами, приближенными к реальности. В середине третьего года жизни появляются действия с предметами заместителями.

Появление собственно изобразительной деятельности обусловлено тем, что ребенок уже способен сформулировать намерение изобразить какой либо предмет. На третьем году жизни совершенствуются зрительные и слуховые ориентировки, что позволяет детям безошибочно выполнять ряд заданий: осуществлять выбор из 2-3 предметов по форме, величине и цвету; различать мелодии; петь. Совершенствуется слуховое восприятие, прежде всего фонематический слух. К трем годам дети воспринимают все звуки родного языка, но произносят их с большими искажениями. У детей данного возраста наглядно-действенное мышление. Для этого возраста характерна неосознанность мотивов, импульсивность и зависимость чувств и желаний от ситуации. Дети легко заражаются эмоциональным состоянием сверстников. Однако в этот период начинает складываться и произвольность поведения. Она обусловлена развитием орудийных действий и речи. У детей появляются чувства гордости и стыда, начинают формироваться элементы самосознания, связанные с идентификацией с именем и полом. Ранний возраст завершается кризисом трех лет. Ребенок осознает себя как отдельного человека, отличного от взрослого. У него формируется образ Я. Кризис часто сопровождается рядом отрицательных проявлений: негативизмом, упрямством, нарушением общения со взрослым и др. Кризис может продолжаться от нескольких месяцев до двух лет.

Дети от 3 до 4 лет

(Вторая младшая группа)

Эмоциональное развитие ребёнка этого возраста характеризуется проявлениями таких чувств и эмоций, как любовь к близким, привязанность к взрослому, доброжелательное отношение к окружающим, сверстникам. Ребёнок способен к эмоциональной отзывчивости – он может сопереживать, утешать сверстника, помогать ему. Ребенку свойственно ощущение безопасности, доверчиво-активное отношение к окружающему. Стремление ребёнка быть независимым от взрослого и действовать, как взрослый может провоцировать опасные способы поведения.

Дети 3-4 лет усваивают некоторые нормы и правила поведения, связанные с определёнными разрешениями и запретами («можно», «нужно», «нельзя»), могут увидеть несоответствие поведения другого ребёнка нормам и правилам поведения. Как правило, дети переживают только последствия своих неосторожных действий, и эти переживания связаны в большей степени с ожиданием последующих за таким нарушением санкций взрослого.

В 3 года ребёнок адекватно идентифицирует себя с представителями своего пола, имеет первоначальные представления о собственной половой принадлежности, аргументирует её по ряду признаков (одежда, причёска и т. д.). В этом возрасте дети дифференцируют других людей по полу, возрасту; распознают детей, взрослых, пожилых людей как в реальной жизни, так и на иллюстрациях.

В 3-4 года ребёнок начинает чаще и охотнее вступать в общение со сверстниками ради участия в общей игре. Для трёхлетнего ребёнка характерна позиция превосходства над товарищами. Оптимальным во взаимоотношениях со взрослыми является индивидуальное общение. К 4 годам основные трудности в поведении и общении ребёнка с окружающими, которые были связаны с кризисом 3 лет (упрямство, строптивость, конфликтность и др.), постепенно уходят в прошлое.

Желание ребёнка подражать взрослому приводит к развитию игры. Ребёнок охотно подражает показываемым ему игровым действиям. Игра ребёнка первой половины четвёртого года жизни – это скорее игра рядом, чем вместе. Сюжеты игр простые, содержащие одну – две роли. Неумение объяснить свои действия партнёру по игре, договориться с ним, приводит к конфликтам, которые дети не в силах самостоятельно разрешить. Мальчики в игре более общительны, отдают предпочтение большим компаниям, девочки предпочитают тихие, спокойные игры, в которых принимают участие две-три подруги.

У нормально развивающегося трёхлетнего человека есть все возможности овладения навыками самообслуживания. К концу четвертого года жизни младший дошкольник овладевает элементарной культурой поведения во время еды за столом и умывания в туалетной комнате. Подобные навыки основываются на определенном уровне развития двигательной сферы ребенка.

В этот период высока потребность ребёнка в движении (его двигательная активность составляет не менее половины времени бодрствования). Ребёнок начинает осваивать основные движения, обнаруживая при выполнении физических упражнений стремление к определенной цели (быстро пробежать, дальше прыгнуть, точно воспроизвести движение и др.). Поэтому возраст 3-4 лет является благоприятным возрастом для начала целенаправленной работы

по формированию физических качеств (скоростных, силовых, координации, гибкости, выносливости). Ребенок бросает мяч через голову, хватает катящийся мяч, спускается вниз по лестнице, используя попеременно ту или другую ногу, стоит и прыгает на одной ноге, сохраняет равновесие при качании на качелях.

Особенно важно в этом возрасте развитие мелкой моторики рук – правильно держать карандаш при рисовании, обводить по контурам, копировать и воспроизводить формы. Также ребенок разбирает и складывает шестисоставную матрешку, составляет узоры из крупной мозаики, опускает фигурки в прорези путем целенаправленных проб, конструирует из кубиков по подражанию, складывает разрезную картинку из 2-3 частей путем проб.

Малыш решает задачу путём непосредственного действия с предметами (складывание матрёшки, пирамидки, мисочек, конструирование по образцу и т. п.). В наглядно-действенных задачах ребёнок учится соотносить условия с целью, что необходимо для любой мыслительной деятельности.

В этом возрасте у ребёнка накапливается определённый запас представлений о разнообразных свойствах предметов, явлениях окружающей действительности и о себе самом:

- он знаком с основными цветами (красный, жёлтый, синий, зелёный). Если перед ребёнком выложить карточки разных цветов, то по просьбе взрослого он выберет три-четыре цвета по названию и два-три из них самостоятельно назовёт;
- малыш способен верно выбрать формы предметов (круг, овал, квадрат, прямоугольник, треугольник) по образцу, но может ещё путать овал и круг, квадрат и прямоугольник;
- ему известны слова больше, меньше, и из двух предметов (палочек, кубиков, мячей и т. п.) он успешно выбирает больший или меньший. Труднее выбрать самый большой или самый маленький из 3-5 предметов (более пяти предметов детям трёхлетнего возраста не следует предлагать);
- малыш знаком с предметами ближайшего окружения, их назначением (на стуле сидят, из чашки пьют и т. п.), с назначением некоторых общественно-бытовых зданий (в магазине покупают игрушки, хлеб и др.); имеет представления о знакомых средствах передвижения (легковая машина, грузовая машина, велосипед и т. п.), о некоторых профессиях (врач, шофёр,), праздниках (Новый год, день своего рождения), свойствах воды, снега, песка (снег белый).

- малыш различает по форме, окраске, вкусу некоторые фрукты и овощи, знает два-три вида птиц, некоторых домашних животных, наиболее часто встречающихся насекомых.
- ребенок практически осваивает пространство своей комнаты, двора и т. п. На основании опыта ребенок понимает, что рядом со столом стоит стул, на диване лежит игрушечный мишка, перед домом растёт дерево, за домом есть гараж, под дерево закатился мяч. Освоение пространства происходит одновременно с развитием речи: ребёнок учится пользоваться словами, обозначающими пространственные отношения (предлоги и наречия).

В 3 года воображение только начинает развиваться, и прежде всего это происходит в игре. Малыш действует с одним предметом и при этом воображает на его месте другой: палочка вместо ложечки, камешек вместо мыла, стул – машина для путешествий и т. д.

Внимание детей четвёртого года жизни неустойчиво. Обычно малыш может заниматься в течение 10-15 мин, но привлекательное занятие длится достаточно долго, и ребёнок не переключается на что-то ещё и не отвлекается.

Память детей 3 лет непосредственна, имеет яркую эмоциональную окраску. Дети сохраняют и воспроизводят только ту информацию, которая остаётся в их памяти без всяких внутренних усилий (легко заучивая понравившиеся стихи и песенки, ребёнок из 5-7 специально предложенных ему отдельных слов, обычно запоминает не больше 2-3). Положительно и отрицательно окрашенные сигналы и явления запоминаются прочно и надолго.

Словарь ребенка состоит в основном из слов, обозначающих предметы обихода. Определяет цвет, форму, фактуру, вкус, используя слова-определения. Знает назначение основных предметов. Понимает степени сравнений (самый большой). Определяет пол людей по роли в семье (он – папа, она – мама). Понимает время – прошедшее и настоящее. Понимает и называет названия цветов. Слушает длинные сказки и рассказы. Выполняет двухсоставную инструкцию («Дай мне красный кубик и синий шар»). Ребёнок овладевает грамматическим строем речи: согласовывает слова в словосочетаниях по числу и времени, активно экспериментирует со словами, создавая забавные неологизмы; умеет отвечать на простые вопросы, используя форму простого предложения; высказывается в двух–трёх предложениях об эмоционально значимых событиях; начинает использовать в речи сложные предложения. В этом возрасте возможны дефекты звукопроизношения. Девочки по многим показателям развития (артикуляция, словарный запас, беглость речи, понимание прочитанного, запоминание увиденного и услышанного) превосходят мальчиков.

В 3-4 года в ситуации взаимодействия с взрослым продолжает формироваться интерес к книге и литературным персонажам. Круг чтения ребёнка пополняется новыми произведениями, но уже известные тексты по-прежнему вызывают интерес. С помощью взрослых ребёнок называет героев, сопереживает им. Он с удовольствием вместе со взрослыми рассматривает иллюстрации, с помощью наводящих вопросов высказывается о персонажах и ситуациях – соотносит картинку и прочитанный текст. Ребёнок начинает «читать» сам, повторяя за взрослым или договаривая отдельные слова, фразы; уже запоминает простые рифмующиеся строки в небольших стихотворениях.

Музыкально-художественная деятельность детей носит непосредственный характер. Совершенствуется звукопроизношение, слух: громко – тихо, высоко – низко и пр. Он может осуществлять элементарный музыкальный анализ (замечает изменения в звучании звуков по высоте, громкости, разницу в ритме). Начинает проявлять интерес и избирательность по отношению к различным видам музыкально-художественной деятельности (пению, слушанию, музыкально-ритмическим движениям).

Интерес к изобразительной деятельности (рисование, лепка, аппликация) неустойчив. Замысел управляется изображением и меняется по ходу работы, происходит овладение изображением формы предметов. Работы схематичны, детали отсутствуют – порою трудно догадаться, что изобразил ребёнок. В лепке дети могут создавать изображение путём отщипывания, отрывания комков, скатывания их между ладонями и на плоскости и сплющивания, в аппликации — располагать и наклеивать готовые изображения знакомых предметов, составлять узоры из растительных и геометрических форм, чередуя их по цвету и величине. Ребёнок может конструировать по образцу элементарные предметные конструкции из двух-трёх частей.

Развитие трудовой деятельности в большей степени связано с освоением правильной последовательности действий в трудовом процессе. Малыши способны при помощи и контроле взрослого выполнять отдельные процессы в хозяйственно-бытовом труде, труде в природе.

Дети от 4 до 5 лет

(Средняя группа)

4-5 лет – важный период для развития детской любознательности. Дети активно стремятся к интеллектуальному общению со взрослыми, что проявляется в многочисленных вопросах (почему? зачем? для чего?), стремятся получить новую информацию познавательного характера.

Ребёнок 4–5 лет социальные нормы и правила поведения всё ещё не осознаёт, однако у него уже начинают складываться обобщённые представления о том,

как надо (не надо) себя вести. Ребенок может по собственной инициативе убирать игрушки, выполнять простые трудовые обязанности, доводить дело до конца. Тем не менее, следование таким правилам часто бывает неустойчивым – малыш легко отвлекается на то, что им более интересно, а бывает, что ребёнок хорошо себя ведёт только в присутствии наиболее значимых для него людей. Дети хорошо выделяют несоответствие нормам и правилам не только в поведении другого, но и в своём собственном и эмоционально его переживают, что повышает их возможности регулировать поведение. Появляется сосредоточенность на своём самочувствии, ребёнка начинает волновать тема собственного здоровья. К 4-5 годам ребёнок способен элементарно охарактеризовать своё самочувствие, привлечь внимание взрослого в случае недомогания. Поведение ребёнка 4-5 лет не столь импульсивно и непосредственно, как в 3-4 года, хотя в некоторых ситуациях ему всё ещё требуется напоминание взрослого или сверстников о необходимости придерживаться тех или иных норм и правил. В этом возрасте происходит развитие инициативности и самостоятельности ребенка в общении со взрослыми и сверстниками. У детей наблюдается потребность в уважении взрослых, их похвале, поэтому на замечания взрослых ребёнок реагирует повышенной обидчивостью. Общение со сверстниками по-прежнему тесно переплетено с другими видами детской деятельности (игрой, трудом и т.п.), однако уже отмечаются и ситуации чистого общения. В этом возрасте у детей появляются представления о том, как положено себя вести девочкам, и как – мальчикам («Я мальчик, я ношу брючки, а не платица, у меня короткая причёска»), о половой принадлежности людей разного возраста (мальчик – сын, внук, брат, отец, мужчина; девочка – дочь, внучка, сестра, мать, женщина). К 5 годам дети имеют представления об особенностях наиболее распространённых мужских и женских профессий, о видах отдыха, специфике поведения в общении с другими людьми, об отдельных женских и мужских качествах, умеют распознавать и оценивать эмоциональные состояния и поступки взрослых людей разного пола. При организации безопасной жизнедеятельности ребенка взрослому следует учитывать несформированность волевых процессов, зависимость поведения ребёнка от эмоций, доминирование эгоцентрической позиции в мышлении и поведении.

В игре дети называют свои роли, понимают условность принятых ролей. Происходит разделение игровых и реальных взаимоотношений. В процессе игры роли могут меняться. В 4-5 лет сверстники становятся для ребёнка более привлекательными и предпочитаемыми партнёрами по игре, чем взрослый. В общую игру вовлекается от двух до пяти детей, а продолжительность совместных игр составляет в среднем 15-20 мин, в отдельных случаях может достигать и 40-50 мин. Дети этого возраста становятся более избирательными во взаимоотношениях и общении: у них есть постоянные партнёры по играм (хотя в течение года они могут и поменяться несколько раз), всё более ярко

проявляется предпочтение к играм с детьми одного пола. Правда, ребёнок ещё не относится к другому ребёнку как к равному партнеру по игре. Постепенно усложняются реплики персонажей, дети ориентируются на ролевые высказывания друг друга. При разрешении конфликтов в игре дети всё чаще стараются договориться с партнёром, объяснить свои желания, а не настоять на своём.

Развивается моторика дошкольников. В 4-5 лет дети умеют перешагивать через рейки гимнастической лестницы, горизонтально расположенной на опорах (на высоте 20 см от пола), держа руки на поясе; подбрасывать мяч вверх и ловить его двумя руками (не менее трёх-четырёх раз подряд в удобном для ребёнка темпе). Дети с удовольствием нанизывают бусины средней величины (или пуговицы) на толстую леску (или тонкий шнурок с жёстким наконечником).

Восприятие в этом возрасте постепенно становится осмысленным, целенаправленным и анализирующим. К 5 годам дети, как правило, уже хорошо владеют представлениями об основных цветах, геометрических формах и отношениях величин. Ребёнок уже может целенаправленно наблюдать, рассматривать и искать предметы в окружающем его пространстве. При обследовании несложных предметов он способен придерживаться определённой последовательности: выделять основные части, определять их цвет, форму и величину, а затем — дополнительные части.

В среднем дошкольном возрасте связь мышления и действий сохраняется, но уже не является такой непосредственной, как раньше. Во многих случаях не требуется практического манипулирования с объектом, но во всех случаях ребёнку необходимо отчётливо воспринимать и наглядно представлять этот объект. Мышление детей 4-5 лет протекает в форме наглядных образов, следуя за восприятием.

К 5 годам внимание становится всё более устойчивым (занимается интересной деятельностью в течение 15-20 минут) – если ребёнок пошёл за мячом, то уже не будет отвлекаться на другие интересные предметы. Важным показателем развития внимания является то, что к 5 годам в деятельности ребёнка появляется действие по правилу. Именно в этом возрасте дети начинают активно играть в игры с правилами: настольные (лото, детское домино) и подвижные (прятки, салочки).

В 5 лет интенсивно развивается память ребёнка – он может запомнить уже 5-6 предметов (из 10-15), изображённых на предъявляемых ему картинках. Цепкая память позволяет ребёнку 4-5 лет многое запоминать, он легко выучивает наизусть стихи и может выразительно читать их на публике.

В возрасте 4-5 лет преобладает воображение, воссоздающее образы, которые описываются в стихах, рассказах взрослого, встречаются в мультфильмах и т. д. Особенности образов воображения зависят от опыта ребёнка: в них часто смешивается реальное и сказочное, фантастическое. Однако образы у ребёнка 4-5 лет разрозненны и зависят от меняющихся внешних условий. Детские сочинения в основном не имеют еще определенной цели и строятся без какого-либо предварительного замысла. Взрослому необходимо понимать, что воображение помогает ребёнку познавать окружающий мир, переходить от известного к неизвестному. Развитие воображения происходит в игре, рисовании, конструировании.

Дети среднего дошкольного возраста свободно ведут счет в пределах 5, видят геометрические фигуры в окружающих предметах. Правильно называют времена года, части суток. Различают правую и левую руку.

Для установления отношений в словаре детей появляются слова и выражения, отражающие нравственные представления: слова участия, сочувствия, сострадания. Стремясь привлечь внимание сверстника, ребёнок учится использовать средства интонационной речевой выразительности: регулировать силу голоса, интонацию, ритм, темп речи в зависимости от ситуации общения. В процессе общения со взрослыми дети используют правила речевого этикета: слова приветствия, прощания, благодарности, вежливой просьбы, утешения, сопереживания и сочувствия. В возрасте 4-5 лет дети используют обобщающие слова (мебель, посуда, транспорт и др.), объединяя предметы в видовые категории, называют различия между предметами близких видов: куртка и пальто, платье и сарафан, жилет и кофта; называет животных и их детенышей, профессии людей, части предметов. К 5 годам в большинстве своём дети начинают правильно произносить звуки родного языка. Продолжается процесс творческого изменения родной речи, придумывания новых слов и выражений. В речь детей входят приемы художественного языка: эпитеты, сравнения. Особый интерес вызывают рифмы, простейшие из которых дети легко запоминают, а затем сочиняют подобные.

Речь становится более связной и последовательной. С помощью взрослого дети могут пересказывать короткие литературные произведения, рассказывать по картинке, описывать игрушку, передавать своими словами впечатления из личного опыта. Возможность устанавливать причинно-следственные связи отражается в детских ответах в форме сложноподчиненных предложений.

Если взрослые постоянно читают дошкольникам детские книжки, чтение может стать устойчивой потребностью. Дети охотно отвечают на вопросы, связанные с анализом произведения, дают объяснения поступкам героев. Значительную роль в накоплении читательского опыта играют иллюстрации.



В возрасте 4-5 лет дети способны долго рассматривать книгу, рассказывать по картинке о её содержании. Любимую книгу они легко находят среди других, могут запомнить название произведения, автора, однако быстро забывают их и подменяют хорошо известными. Они стремятся перенести книжные ситуации в жизнь, подражают героям произведений, с удовольствием играют в ролевые игры, основанные на сюжетах сказок, рассказов. Дети зачастую придумывают собственные сюжетные повороты. Свои предложения они вносят и при инсценировке отдельных отрывков прочитанных произведений.

В музыкально-художественной и продуктивной деятельности дети эмоционально откликаются на художественные произведения, в которых переданы различные эмоциональные состояния людей, животных. Активнее проявляется интерес к музыке, разным видам музыкальной деятельности. Дети эмоционально откликаются на звучание музыкального произведения, говорят о характере музыкальных образов, средствах музыкальной выразительности, соотнося их с жизненным опытом. Музыкальная память позволяет детям запоминать, узнавать и даже называть любимые мелодии. Развитию исполнительской деятельности способствует формирование мотивации (спеть песню, станцевать танец, сыграть на детском музыкальном инструменте, воспроизвести простой ритмический рисунок). Дети делают первые попытки творчества: создать танец, импровизировать несложные ритмы марша и др. На формирование музыкального вкуса и интереса к музыкальной деятельности в целом активно влияют установки взрослых. К 4 годам в рисунках появляются детали. Замысел детского рисунка может меняться по ходу изображения. Дети владеют простейшими техническими умениями и навыками: насыщают ворс кисти краской, промывают кисть по окончании работы, используют цвет для украшения рисунка. Изменяется композиция рисунков: от хаотичного расположения штрихов, мазков, форм дети располагают предметы ритмично в ряд, повторяя изображения по несколько раз. Рисует прямые горизонтальные и вертикальные линии, раскрашивает простые формы. Схематично рисует дом, человека, дерево. В процессе лепки дети могут раскатывать пластические материалы круговыми и прямыми движениями ладоней рук, соединять готовые части друг с другом, украшать вылепленные предметы, используя стеку. Конструирование начинает носить характер целенаправленной деятельности (от замысла к поиску способов её исполнения). Они могут изготавливать поделки из бумаги, природного материала; начинают овладевать техникой работы с ножницами; составляют композиции из готовых и самостоятельно вырезанных простых форм.

В среднем дошкольном возрасте активно развиваются такие компоненты детского труда, как целеполагание и контрольно-проверочные действия. Это значительно повышает качество самообслуживания, позволяет детям

осваивать хозяйственно-бытовой труд и труд в природе. В этом возрасте детьми хорошо освоен алгоритм процессов умывания, одевания, купания, приёма пищи, уборки помещения. Дошкольники знают и используют по назначению атрибуты, сопровождающие эти процессы: мыло, полотенце, носовой платок, салфетку, столовые приборы. Уровень освоения культурно-гигиенических навыков таков, что дети свободно переносят их в сюжетно-ролевую игру.

Дети от 5 до 6 лет

(Старшая группа)

Возраст 5-6 лет можно охарактеризовать как возраст овладения ребёнком активным воображением, которое начинает приобретать самостоятельность, отделяясь от практической деятельности и предваряя её. Образы воображения значительно полнее и точнее воспроизводят действительность. Ребёнок чётко начинает различать действительное и вымышленное. Действия воображения – создание и воплощение замысла – начинают складываться первоначально в игре. Это проявляется в том, что прежде игры рождается её замысел и сюжет.

Ребёнок 5-6 лет стремится познать себя и другого человека как представителя общества, постепенно начинает осознавать связи и зависимости в социальном поведении и взаимоотношениях людей. В 5-6 лет дошкольники совершают положительный нравственный выбор (преимущественно в воображаемом плане). Чаще начинают употреблять и более точный словарь для обозначения моральных понятий – вежливый, честный, заботливый и др. В этом возрасте в поведении дошкольников формируется возможность саморегуляции, т. е. дети начинают предъявлять к себе те требования, которые раньше предъявлялись им взрослыми. Так они могут, не отвлекаясь на более интересные дела, доводить до конца малопривлекательную работу (убирать игрушки, наводить порядок в комнате и т. п.). Это становится возможным благодаря осознанию детьми общепринятых норм и правил поведения и обязательности их выполнения. Ребёнок эмоционально переживает не только оценку его поведения другими, но и соблюдение им самим норм и правил, соответствие его поведения своим морально-нравственным представлениям. Однако соблюдение норм (дружно играть, делиться игрушками, контролировать агрессию и т. д.), как правило, в этом возрасте возможно лишь во взаимодействии с теми, кто наиболее симпатичен, с друзьями. В возрасте от 5 до 6 лет происходят изменения в представлениях ребёнка о себе; оценки и мнение товарищей становятся для них существенными. Повышается избирательность и устойчивость взаимоотношений с ровесниками. Свои предпочтения дети объясняют успешностью того или иного ребёнка в игре («С ним интересно играть» и т. п.) или его положительными качествами («Она хорошая», «Он не дерётся» и т. п.). Общение детей становится менее

ситуативным. Они охотно рассказывают о том, что с ними произошло: где были, что видели и т. д. Дети внимательно слушают друг друга, эмоционально сопереживают рассказам друзей. В 5-6 лет у ребёнка формируется система первичной половой идентичности по существенным признакам (женские и мужские качества, особенности проявления чувств, эмоций, специфика поведения, внешности, профессии). При обосновании выбора сверстников противоположного пола мальчики опираются на такие качества девочек, как красота, нежность, ласковость, а девочки – на такие, как сила, способность заступиться за другого. Повышаются возможности безопасности жизнедеятельности ребенка 5-6 лет. Это связано с ростом осознанности и произвольности поведения, преодолением эгоцентрической позиции (ребёнок становится способным встать на позицию другого).

Существенные изменения происходят в этом возрасте в детской игре, а именно в игровом взаимодействии, в котором значительное место начинает занимать совместное обсуждение правил игры. Дети часто пытаются контролировать действия друг друга – указывают, как должен себя вести тот или иной персонаж. В случаях возникновения конфликтов во время игры дети объясняют партнёрам свои действия или критикуют их действия, ссылаясь на правила. При распределении детьми этого возраста ролей для игры можно иногда наблюдать и попытки совместного решения проблем («Кто будет...?»). Вместе с тем согласование действий, распределение обязанностей у детей чаще всего возникает ещё по ходу самой игры.

Более совершенной становится крупная моторика: ребенок хорошо бегает на носках, прыгает через веревочку, попеременно на одной и другой ноге, катается на двухколесном велосипеде, на коньках. Появляются сложные движения: может пройти по неширокой скамейке и при этом даже перешагнуть через небольшое препятствие; умеет отбивать мяч о землю одной рукой несколько раз подряд. Активно формируется осанка детей, правильная манера держаться. Развиваются выносливость (способность достаточно длительное время заниматься физическими упражнениями) и силовые качества (способность применения ребёнком небольших усилий на протяжении достаточно длительного времени). Ловкость и развитие мелкой моторики проявляются в более высокой степени самостоятельности ребёнка при самообслуживании: дети практически не нуждаются в помощи взрослого, когда одеваются и обуваются. Некоторые из них могут обращаться со шнурками — продевать их в ботинок и завязывать бантиком.

К 5 годам они обладают довольно большим запасом представлений об окружающем, которые получают благодаря своей активности, стремлению задавать вопросы и экспериментировать. Представления об основных свойствах предметов углубляются: ребёнок хорошо знает основные цвета и имеет представления об оттенках (например, может показать два оттенка

одного цвета: светло-красный и тёмно-красный); может рассказать, чем отличаются геометрические фигуры друг от друга; сопоставить между собой по величине большое количество предметов. Ребенок 5-6 лет умеет из неравенства делать равенство; раскладывает 10 предметов от самого большого к самому маленькому и наоборот; рисует в тетради в клетку геометрические фигуры; выделяет в предметах детали, похожие на эти фигуры; ориентируется на листе бумаги. Освоение времени все ещё не совершенно: не точная ориентация во временах года, днях недели (хорошо усваиваются названия тех дней недели и месяцев года, с которыми связаны яркие события).

Внимание детей становится более устойчивым и произвольным. Они могут заниматься не очень привлекательным, но нужным делом в течение 20-25 мин вместе со взрослым. Ребёнок этого возраста уже способен действовать по правилу, которое задаётся взрослым (отобрать несколько фигур определённой формы и цвета, найти на картинке изображения предметов и заштриховать их определённым образом).

Объём памяти изменяется не существенно. Улучшается её устойчивость. При этом для запоминания дети уже могут использовать несложные приёмы и средства (в качестве подсказки могут выступать схемы, карточки или рисунки).

В 5-6 лет ведущее значение приобретает наглядно-образное мышление, которое позволяет ребёнку решать более сложные задачи с использованием обобщённых наглядных средств (схем, чертежей и пр.). К наглядно-действенному мышлению дети прибегают в тех случаях, когда сложно без практических проб выявить необходимые связи. При этом пробы становятся планомерными и целенаправленными. Задания, которые можно решить без практических проб, ребёнок нередко может решать в уме. Развивается прогностическая функция мышления, что позволяет ребёнку видеть перспективу событий, предвидеть близкие и отдалённые последствия собственных действий и поступков.

На шестом году жизни ребенка происходят важные изменения в развитии речи. Для детей этого возраста становится нормой правильное произношение звуков. Сравнивая свою речь с речью взрослых, дошкольник может обнаружить собственные речевые недостатки. Ребёнок шестого года жизни свободно использует средства интонационной выразительности: может читать стихи грустно, весело или торжественно, способен регулировать громкость голоса и темп речи в зависимости от ситуации (громко читать стихи на празднике или тихо делиться своими секретами и т. п.). Дети начинают употреблять обобщающие слова, синонимы, антонимы, оттенки значений слов, многозначные слова. Словарь детей активно пополняется существительными, обозначающими названия профессий, социальных

учреждений (библиотека, почта, универсам, спортивный клуб и т. д.); глаголами, обозначающими трудовые действия людей разных профессий, прилагательными и наречиями, отражающими качество действий, отношение людей к профессиональной деятельности. Использует в речи синонимы, антонимы; слова, обозначающие материалы, из которых сделаны предметы (бумажный, деревянный и т. д.). Дошкольники могут использовать в речи сложные случаи грамматики: несклоняемые существительные, существительные множественного числа в родительном падеже, следовать орфоэпическим нормам языка; способны к звуковому анализу простых трёхзвуковых слов. Дети учатся самостоятельно строить игровые и деловые диалоги, осваивая правила речевого этикета, пользоваться прямой и косвенной речью; в описательном и повествовательном монологах способны передать состояние героя, его настроение, отношение к событию, используя эпитеты и сравнения.

Круг чтения ребёнка 5-6 лет пополняется произведениями разнообразной тематики, в том числе связанной с проблемами семьи, взаимоотношений со взрослыми, сверстниками, с историей страны. Малыш способен удерживать в памяти большой объём информации, ему доступно чтение с продолжением. Практика анализа текстов, работа с иллюстрациями способствуют углублению читательского опыта, формированию читательских симпатий.

Ребенок к 6 годам свободно называет свое имя, фамилию, адрес, имена родителей и их профессии.

Музыкально художественная и продуктивная деятельность. В процессе восприятия художественных произведений дети эмоционально откликаются на те произведения искусства, в которых переданы понятные им чувства и отношения, различные эмоциональные состояния людей, животных, борьба добра со злом.

При слушании музыки дети обнаруживают большую сосредоточенность и внимательность. Творческие проявления музыкальной деятельности становятся более осознанными и направленными (образ, средства выразительности продумываются и сознательно подбираются детьми). В изобразительной деятельности дети также могут изобразить задуманное (замысел ведёт за собой изображение). Развитие мелкой моторики влияет на совершенствование техники изображения: дошкольники могут проводить узкие и широкие линии краской (концом кисти и плашмя), рисовать кольца, дуги, делать тройной мазок из одной точки, смешивать краску на палитре для получения светлых, тёмных и новых оттенков, разбеливать основной тон для получения более светлого оттенка, накладывать одну краску на другую. Дети с удовольствием обводят рисунки по контуру,

заштриховывают фигуры. Старшие дошкольники в состоянии лепить из целого куска глины (пластилина), моделируя форму кончиками пальцев, сглаживать места соединения, оттягивать детали пальцами от основной формы, украшать свои работы с помощью стеки и наклепов, расписывать их. Совершенствуются практические навыки работы с ножницами: дети могут вырезать круги из квадратов, овалы из прямоугольников, преобразовывать одни геометрические фигуры в другие: квадрат – в несколько треугольников, прямоугольник – в полоски, квадраты и маленькие прямоугольники; создавать из нарезанных фигур изображения разных предметов или декоративные композиции.

Дети конструируют по условиям, заданным взрослым, но уже готовы к самостоятельному творческому конструированию из разных материалов. Постепенно дети приобретают способность действовать по предварительному замыслу в конструировании и рисовании.

В старшем дошкольном возрасте (5-7 лет) активно развиваются планирование и самооценивание трудовой деятельности. Освоенные ранее виды детского труда выполняются качественно, быстро, осознанно. Становится возможным освоение детьми разных видов ручного труда.

Дети от 6 до 7 лет

(Подготовительная к школе группа)

В целом ребёнок 6-7 лет осознаёт себя как самостоятельный субъект деятельности и поведения. Дети способны давать определения некоторым моральным понятиям («Добрый человек – это такой, который, всем помогает, защищает слабых») и достаточно тонко их различать. Они могут совершать позитивный нравственный выбор не только в воображаемом плане, но и в реальных ситуациях (например, могут самостоятельно, без внешнего принуждения, отказаться от чего-то приятного в пользу близкого человека). Их социально-нравственные чувства и эмоции достаточно устойчивы. Мотивационная сфера дошкольников 6-7 лет расширяется за счёт развития социальных по происхождению мотивов: познавательных, просоциальных (побуждающие делать добро), а также мотивов самореализации. Поведение ребёнка начинает регулироваться также его представлениями о том, что хорошо и что плохо. Общая самооценка детей представляет собой положительное отношение к себе, формирующееся под влиянием эмоционального отношения со стороны взрослых. К концу дошкольного возраста происходят существенные изменения в эмоциональной сфере. С одной стороны, у детей этого возраста эмоции глубоки и разнообразны по содержанию. С другой стороны, дети более сдержанны и избирательны в эмоциональных проявлениях. Продолжает развиваться

способность детей понимать эмоциональное состояние другого человека (сочувствие) даже тогда, когда они непосредственно не наблюдают его эмоциональных переживаний. К концу дошкольного возраста у них формируются обобщённые эмоциональные представления, что позволяет им предвосхищать последствия своих действий. Ребёнок может отказаться от нежелательных действий или хорошо себя вести, выполнять неинтересное задание, если будет понимать, что полученные результаты принесут кому-то пользу, радость и т. п. Благодаря таким изменениям в эмоциональной сфере поведение дошкольника становится менее ситуативным и чаще выстраивается с учётом интересов и потребностей других людей.

Сложнее и богаче по содержанию становится общение ребёнка со взрослым. По-прежнему нуждаясь в доброжелательном внимании, уважении взрослого и сотрудничестве с ним, с одной стороны, ребёнок становится более инициативным и свободным в общении со взрослым, с другой – очень зависимым от его авторитета. Для него чрезвычайно важно делать всё правильно и быть хорошим в глазах взрослого.

Большую значимость для детей 6-7 лет приобретает общение между собой. Их избирательные отношения становятся устойчивыми, именно в этот период зарождается детская дружба. Дети продолжают активно сотрудничать, вместе с тем у них наблюдаются и конкурентные отношения – в общении они стремятся проявить себя, привлечь внимание других к себе. Однако у них есть все возможности придать такому соперничеству конструктивный характер и избегать негативных форм поведения.

В этом возрасте дети владеют обобщёнными представлениями о своей половой принадлежности, устанавливают взаимосвязи между своей половой ролью и различными проявлениями мужских и женских свойств. К 7 годам дошкольники начинают осознанно выполнять правила поведения, соответствующие половой роли в быту, общественных местах, в общении и т. д. К 7 годам дети определяют перспективы взросления в соответствии с половой ролью, проявляют стремление к усвоению определённых способов поведения, ориентированных на выполнение будущих социальных ролей. Расширяются представления о самом себе, своих физических возможностях, физическом облике. Совершенствуются ходьба, бег, шаги становятся равномерными, увеличивается их длина, появляется гармония в движениях рук и ног. Ребёнок способен быстро перемещаться, ходить и бегать, держать правильную осанку. По собственной инициативе дети могут организовывать подвижные игры и простейшие соревнования со сверстниками. В этом возрасте они овладевают прыжками на одной и двух ногах, способны прыгать в высоту и в длину с места и с разбега при скоординированности движений рук и ног; могут выполнять разнообразные сложные упражнения на равновесие на месте и в движении, способны чётко метать различные

предметы в цель. В силу накопленного двигательного опыта и достаточно развитых физических качеств дошкольник этого возраста часто переоценивает свои возможности, совершает необдуманные физические действия.

К 6-7 годам ребёнок уверенно владеет культурой самообслуживания: может самостоятельно обслужить себя, обладает полезными привычками, элементарными навыками личной гигиены; определяет состояние своего здоровья, а также состояние здоровья окружающих; может назвать и показать, что именно у него болит, какая часть тела, какой орган; владеет культурой приёма пищи; одевается в соответствии с погодой, не переохлаждаясь и не утепляясь чрезмерно. Старший дошкольник уже может объяснить ребёнку или взрослому, что нужно сделать в случае травмы (алгоритм действий), и готов оказать элементарную помощь самому себе и другому (промыть ранку, обработать её, обратиться к взрослому за помощью) в подобных ситуациях.

В играх дети 6-7 лет способны отражать достаточно сложные социальные события – праздник, авария, война и др. В игре может быть несколько центров, в каждом из которых отражается та или иная сюжетная линия. Дети могут по ходу игры брать на себя две роли, переходя от исполнения одной к исполнению другой. Они могут вступать во взаимодействие с несколькими партнёрами по игре, исполняя как главную, так и подчинённую роль (например, медсестра выполняет распоряжения врача, а пациенты, в свою очередь, выполняют её указания).

В возрасте 6-7 лет происходит расширение и углубление представлений детей о форме, цвете, величине предметов. Дошкольник может различать не только основные цвета спектра, но и их оттенки как по светлоте (например, красный и тёмно-красный), так и по цветовому тону (например, зелёный и бирюзовый). То же происходит и с восприятием формы — ребёнок успешно различает как основные геометрические формы, так и их разновидности, например, отличает овал от круга, пятиугольник от шестиугольника, не считая при этом углы, и т. п. При сравнении предметов по величине старший дошкольник достаточно точно воспринимает даже не очень выраженные различия. Ребёнок уже целенаправленно, последовательно обследует внешние особенности предметов. При этом он ориентируется не на единичные признаки, а на весь комплекс (цвет, форма, величина и др.).

К концу дошкольного возраста существенно увеличивается устойчивость внимания, что приводит к меньшей отвлекаемости детей. Сосредоточенность и длительность деятельности ребёнка зависит от её привлекательности для него. Внимание мальчиков менее устойчиво.

В 6-7 лет у детей увеличивается объём памяти, что позволяет им без специальной цели запоминать достаточно большой объём информации. Дети



также могут самостоятельно ставить перед собой задачу что-либо запомнить, используя при этом простейший механический способ запоминания — повторение (шёпотом, либо про себя). Также ребёнок может использовать более сложный способ – логическое упорядочивание (разложить запоминаемые картинки по группам, выделить основные события рассказа). Ребёнок начинает использовать новое средство – слово: с его помощью он анализирует запоминаемый материал, группирует его, относя к определённой категории предметов или явлений, устанавливает логические связи. Но, несмотря на возросшие возможности детей 6-7 лет целенаправленно запоминать информацию с использованием различных средств и способов, произвольное запоминание остаётся наиболее продуктивным до конца дошкольного детства. Девочек отличает больший объём и устойчивость памяти.

Воображение детей данного возраста становится, с одной стороны, богаче и оригинальнее, а с другой – более логичным и последовательным. Несмотря на то, что увиденное или услышанное порой преобразуется детьми до неузнаваемости, в конечных продуктах их воображения чётче прослеживаются закономерности действительности. Так, например, даже в самых фантастических рассказах дети стараются установить причинно-следственные связи, в самых фантастических рисунках – передать перспективу. При придумывании сюжета игры, темы рисунка, историй и т. п. дети 6-7 лет не только удерживают первоначальный замысел, но могут обдумывать его до начала деятельности. Однако без целенаправленной помощи взрослого возникает вероятность того, что воображение будет направлено не на познание действительности, а на снятие эмоционального напряжения и на удовлетворение нереализованных потребностей ребёнка.

В этом возрасте продолжается развитие наглядно-образного мышления, которое позволяет ребёнку решать более сложные задачи с использованием обобщённых наглядных средств (схем, чертежей и пр.) и обобщённых представлений о свойствах предметов и явлений. Действия наглядно-образного мышления (например, при нахождении выхода из нарисованного лабиринта) ребёнок может совершать в уме, не прибегая к практическим действиям даже в случаях затруднений. Упорядочивание и классификацию предметов дети могут осуществлять уже не только по убыванию или возрастанию наглядного признака (например, цвета или величины), но и какого-либо скрытого признака (например, упорядочивание изображений видов транспорта в зависимости от скорости их передвижения).

Использование ребёнком (вслед за взрослым) слова для обозначения существенных признаков предметов и явлений приводит к появлению первых понятий. Конечно же, понятия дошкольника не являются отвлечёнными,

теоретическими, они сохраняют ещё тесную связь с его непосредственным опытом.

Дети не только правильно произносят, но и хорошо различают фонемы (звуки) и слова. Овладение морфологической системой языка позволяет им успешно образовывать достаточно сложные грамматические формы существительных, прилагательных, глаголов. В своей речи старший дошкольник всё чаще использует сложные предложения (с сочинительными и подчинительными связями). В 6-7 лет увеличивается словарный запас. Дети точно используют слова для передачи своих мыслей, представлений, впечатлений, эмоций, при описании предметов, пересказе и т. п. Наряду с этим существенно повышаются и возможности детей понимать значения слов. Они уже могут объяснить малоизвестные или неизвестные слова, близкие или противоположные по смыслу, а также переносный смысл слов (в поговорках и пословицах). Активно развивается диалогическая и монологическая формы речи. Дети могут последовательно и связно пересказывать или рассказывать. В этом возрасте их высказывания всё более утрачивают черты ситуативной речи. К 7 годам появляется речь-рассуждение. Важнейшим итогом развития речи на протяжении всего дошкольного детства является то, что к концу этого периода речь становится подлинным средством как общения, так и познавательной деятельности, а также планирования и регуляции поведения.

К концу дошкольного детства ребёнок формируется как будущий самостоятельный читатель. В возрасте 6-7 лет он воспринимает книгу в качестве основного источника получения информации. В условиях общения со взрослым он активно участвует в многостороннем анализе произведения (содержание, герои, тематика, проблемы). Многие дошкольники в этом возрасте уже способны самостоятельно выбрать книгу по вкусу из числа предложенных; достаточно просто узнают и пересказывают прочитанный текст с использованием иллюстраций. Дети проявляют творческую активность: придумывают концовку, ,

новые сюжетные повороты, сочиняют небольшие стихи, загадки, дразнилки. Под руководством взрослого они инсценируют отрывки произведений, примеряют на себя различные роли, обсуждают со сверстниками поведение персонажей; знают наизусть много произведений, читают их выразительно, стараясь подражать интонации взрослого или следовать его советам по прочтению. Дети способны сознательно ставить цель заучить стихотворение или роль в спектакле, а для этого неоднократно повторяют необходимый текст. Играя в любимых персонажей, дети могут переносить отдельные элементы их поведения в свои отношения со сверстниками.

К концу дошкольного детства ребёнок накапливает достаточный читательский опыт. Тяга к книге – важнейший итог развития дошкольника-читателя. Место

и значение книги в жизни – главный показатель общекультурного состояния и роста ребёнка 7 лет.

Музыкально-художественная деятельность характеризуется большой самостоятельностью в определении замысла работы, сознательным выбором средств выразительности, достаточно развитыми эмоционально-выразительными и техническими умениями. Дошкольники понимают художественный образ, представленный в произведении, поясняют использование средств выразительности, проявляют интерес к посещению театров.

В изобразительной деятельности дети могут целенаправленно следовать к своей цели, преодолевая препятствия и не отказываясь от своего замысла. Созданные изображения становятся похожи на реальный предмет, узнаваемы и включают множество деталей. Совершенствуется и усложняется техника рисования. Дети могут передавать характерные признаки предмета: очертания формы, пропорции, цвет. В рисовании они могут создавать цветовые тона и оттенки, осваивать новые способы рисования, использовать способы различного наложения цветового пятна, а цвет как средство передачи настроения, состояния, отношения к изображаемому или выделения в рисунке главного. В лепке дети могут создавать изображения с натуры и по представлению, также передавая характерные особенности знакомых предметов и используя разные способы лепки. В аппликации дошкольники осваивают приёмы вырезания одинаковых фигур или деталей из бумаги, сложенной пополам, гармошкой. Дети способны конструировать по схеме, фотографиям, заданным условиям, собственному замыслу постройки из разнообразного строительного материала, дополняя их архитектурными деталями; делать игрушки путём складывания бумаги; создавать фигурки людей, животных, героев литературных произведений из природного материала. Наиболее важное достижение детей – овладение композицией с учётом пространственных отношений, в соответствии с сюжетом и собственным замыслом. Они могут создавать многофигурные сюжетные композиции, располагая предметы ближе, дальше. Дети проявляют интерес к коллективным работам и могут договариваться между собой.

#### **Задачи социально-коммуникативного развития:**

- усвоение норм ценностей, принятых в обществе, включая моральные и нравственные ценности;
- развитие общения и взаимодействия ребёнка с взрослыми и сверстниками;
- становление самостоятельности, целенаправленности и саморегуляции собственных действий;
- развитие социального и эмоционального интеллекта, эмоциональной отзывчивости, сопереживания;

- формирование готовности к совместной деятельности со сверстниками;
- формирование уважительного отношения и чувства принадлежности к своей семье и к сообществу детей и взрослых в Организации;
- формирование позитивных установок к различным видам труда и творчества;
- формирование основ безопасного поведения в быту, социуме, природе.

### **Задачи познавательного развития:**

- развитие интересов детей, любознательности и познавательной мотивации;
- формирование познавательных действий, становление сознания;
- развитие воображения и творческой активности;
- формирование первичных представлений о себе, других людях, объектах окружающего мира, о свойствах и отношениях объектов окружающего мира (форме, цвете, размере, материале, звучании, ритме, темпе, количестве, числе, части и целом, пространстве и времени, движении и покое, причинах и следствиях и др.);
- формирование первичных представлений о малой родине и Отчизне, представлений о социокультурных ценностях нашего народа, об отечественных традициях и праздниках, о планете Земля как общем доме людей, об особенностях её природы, многообразии стран и народов мира.

### **Задачи речевого развития:**

- овладение речью как средством общения и культуры;
- обогащение активного словаря;
- развитие связной, грамматически правильной диалогической и монологической речи, а также речевого творчества;
- развитие звуковой и интонационной культуры речи, фонематического слуха;
- знакомство с книжной культурой, детской литературой, понимание на слух текстов различных жанров детской литературы;
- формирование звуковой аналитико-синтетической активности как предпосылки обучения грамоте.

### **Задачи художественно-эстетического развития:**

- развитие предпосылок ценностно-смыслового восприятия и понимания произведений искусства (словесного, музыкального, изобразительного), мира природы;
- становление эстетического отношения к окружающему миру;
- формирование элементарных представлений о видах искусства;
- восприятие музыки, художественной литературы, фольклора;
- стимулирование сопереживания персонажам художественных произведений;

- реализация самостоятельной творческой деятельности детей (изобразительной, конструктивно-модельной, музыкальной и др.).

### **Задачи физического развития:**

- приобретение опыта в двигательной деятельности детей, в том числе связанной с выполнением упражнений, направленных на развитие таких физических качеств, как координация и гибкость;
- приобретение опыта в видах деятельности детей, способствующих правильному формированию опорно-двигательной системы организма, развитию равновесия, координации движений, крупной и мелкой моторики обеих рук, а также с правильным, не наносящим ущерба организму, выполнением основных движений (ходьба, бег, мягкие прыжки, повороты в обе стороны);
- формирование начальных представлений о некоторых видах спорта;
- овладение подвижными играми с правилами;
- становление целенаправленности и саморегуляции в двигательной сфере;
- становление ценностей здорового образа жизни, овладение его элементарными нормами и правилами (в питании, двигательном режиме, закаливании, при формировании полезных привычек и др.)

Основные достижения этого возраста связаны с освоением мира вещей как предметов человеческой культуры; дети осваивают формы позитивного общения с людьми; развивается половая идентификация, формируется позиция школьника. К концу дошкольного возраста ребенок приобретает интегративные качества, позволяющие ему в дальнейшем успешно учиться в школе.

### ***ОСОБЕННОСТИ ОБРАЗОВАТЕЛЬНОГО ПРОЦЕССА В МБДОУ «Детский сад № 4 «Огонек»***

Образовательный процесс в ДОУ должен способствовать тому, чтобы ребенок осознал свой общественный статус, научился разрешать конфликты, находить гуманистические способы достижения цели. Источником и движущей силой развития личности являются межличностные отношения в детском коллективе, самостоятельность ребенка в интеллектуальном и личностном развитии. Большая роль в познавательном развитии детей отводится исследовательской детской деятельности, экспериментированию. Это развивает познавательные умения и навыки ребенка, развивает его интеллект.

Педагоги дошкольного учреждения выстраивают *целостность педагогического процесса*, обеспечивающего полноценное, всестороннее

развитие ребенка: физическое, социальное - нравственное, художественно – эстетическое и познавательное во взаимосвязи.

***Коллектив ДОУ организывает образовательный процесс,***

***следуя нижеизложенным положениям:***

- обеспечение требований ФГОС ДО к общеобразовательной программе дошкольного образования, обеспечение условий реализации образовательной программы, как целостной системы работы по содержанию и уровню развития детей каждого психологического возраста с учетом соблюдения преемственности при переходе к следующему возрастному периоду;
- создание атмосферы эмоционального комфорта, условий для самовыражения, саморазвития ребенка, творчества, игры, общения и познания мира;
- основной контекст развития ребенка представляет собой игра, а не учебная деятельность. Достижения детей дошкольного возраста определяются не суммой конкретных знаний, умений и навыков детей, а совокупностью личностных качеств, в том числе обеспечивающих психологическую готовность ребенка к школе;
- содержание образовательного процесса МБДОУ обеспечивает достижение воспитанниками готовности к школе;

— содержание и организация образовательного процесса направлены на формирование общей культуры, развитие физических, интеллектуальных и личностных качеств, формирование предпосылок учебной деятельности, обеспечивающих социальную успешность, сохранение и укрепление здоровья детей, коррекцию недостатков в физическом или психическом развитии детей;

— основу организации образовательного процесса в группах составляет комплексно тематический принцип с ведущей игровой деятельностью. Решение программных задач осуществляется в разных формах совместной деятельности взрослых и детей, а также в самостоятельной деятельности детей.

## **2. ПЛАНИРУЕМЫЕ РЕЗУЛЬТАТЫ ОСВОЕНИЯ ОБРАЗОВАТЕЛЬНОЙ ПРОГРАММЫ**

Планируемые результаты освоения Программы конкретизируют требования Стандарта к целевым ориентирам. Целевые ориентиры учитывают возрастные возможности и индивидуальные различия детей, особенности развития детей, в том числе детей с ограниченными возможностями здоровья.

*Итоговые и промежуточные* результаты освоения Образовательной программы МБДОУ «Детский сад № 4 «Огонек» представлены в виде целевых ориентиров (ФГОС ДО) и представляют собой социально - нормативные возрастные характеристики возможных достижений ребенка, также отражают динамику формирования интегративных качеств воспитанников в каждый возрастной период по всем направления развития детей дошкольного возраста.

*В качестве инструментария для оценки результатов освоения Образовательной программы используется авторская модель мониторинга Ю.А. Афонькиной, допущенная к использованию в образовательном процессе Приказом Министерства образования и науки РФ № 16 от 16.01.2012 (авторская модель мониторинга Ю.А. Афонькиной).*



## **2.1 ЦЕЛЕВЫЕ ОРИЕНТИРЫ ФГОС ДО**

### ***Целевые ориентиры образования в младенческом***

#### ***и раннем возрасте:***

- ребенок интересуется окружающими предметами и активно действует с ними; эмоционально вовлечен в действия с игрушками и другими предметами, стремится проявлять настойчивость в достижении результата своих действий;
- использует специфические, культурно фиксированные предметные действия, знает назначение бытовых предметов (ложки, расчески, карандаша и пр.) и умеет пользоваться ими. Владеет простейшими навыками самообслуживания; стремится проявлять самостоятельность в бытовом и игровом поведении;
- владеет активной речью, включенной в общение; может обращаться с вопросами и просьбами, понимает речь взрослых; знает названия окружающих предметов и игрушек;
- стремится к общению со взрослыми и активно подражает им в движениях и действиях; появляются игры, в которых ребенок воспроизводит действия взрослого;
- проявляет интерес к сверстникам; наблюдает за их действиями и подражает им;
- проявляет интерес к стихам, песням и сказкам, рассматриванию картинки, стремится двигаться под музыку; эмоционально откликается на различные произведения культуры и искусства;
- у ребенка развита крупная моторика, он стремится осваивать различные виды движения (бег, лазанье, перешагивание и пр.).

### **Итоговые результаты освоения детьми Образовательной программы**

#### ***Целевые ориентиры на этапе завершения дошкольного образования:***

- ребенок овладевает основными культурными способами деятельности, проявляет инициативу и самостоятельность в разных видах деятельности - игре, общении, познавательно-исследовательской деятельности, конструировании и др.; способен выбирать себе род занятий, участников по совместной деятельности;

- ребенок обладает установкой положительного отношения к миру, к разным видам труда, другим людям и самому себе, обладает чувством собственного достоинства; активно взаимодействует со сверстниками и взрослыми, участвует в совместных играх;
- ребенок способен договариваться, учитывать интересы и чувства

других, сопереживать неудачам и радоваться успехам других, адекватно проявляет свои чувства, в том числе чувство веры в себя, старается разрешать конфликты;

- ребенок обладает развитым воображением, которое реализуется в разных видах деятельности, и прежде всего в игре; ребенок владеет разными формами и видами игры, различает условную и реальную ситуации, умеет подчиняться разным правилам и социальным нормам;
- ребенок достаточно хорошо владеет устной речью, может выражать свои мысли и желания, может использовать речь для выражения своих мыслей, чувств и желаний, построения речевого высказывания в ситуации общения, может выделять звуки в словах, у ребенка складываются предпосылки грамотности;
- у ребенка развита крупная и мелкая моторика; он подвижен, вынослив, владеет основными движениями, может контролировать свои движения и управлять ими;
- ребенок способен к волевым усилиям, может следовать социальным нормам поведения и правилам в разных видах деятельности, во взаимоотношениях со взрослыми и сверстниками, может соблюдать правила безопасного поведения и личной гигиены;
- ребенок проявляет любознательность, задает вопросы взрослым и сверстникам, интересуется причинно-следственными связями, пытается самостоятельно придумывать объяснения явлениям природы и поступкам людей; склонен наблюдать, экспериментировать. Обладает начальными знаниями о себе, о природном и социальном мире, в котором он живет; знаком с произведениями детской литературы, обладает элементарными представлениями из области живой природы, естествознания, математики, истории и т.п.; ребенок способен к принятию собственных решений, опираясь на свои знания и умения в различных видах деятельности.

Целевые ориентиры Образовательной программы выступают основаниями преемственности дошкольного и начального общего образования. При соблюдении требований к условиям реализации Программы настоящие целевые ориентиры предполагают формирование у детей дошкольного возраста предпосылок к учебной деятельности на этапе завершения ими дошкольного образования.

# Промежуточные и итоговые результаты освоения Образовательной

## программы дошкольного образования

### МБДОУ «Детский сад № 4«Огонек»

*(интегративные качества, мониторинг Ю.А. Афонькиной)*

1 младшая группа	2 младшая группа	Средняя группа	Старшая группа
<b><i>Физически развитый, овладевший основными культурно-гигиеническими навыками</i></b>			
Антропометрические показатели в соответствии с возрастом. Владеет основными движениями. Проявляет желание играть в подвижные игры. Владеет доступными навыками самообслуживания. Имеет первичные знания о себе как о	Антропометрические показатели в соответствии с возрастом. Владеет основными движениями. Проявляет двигательную активность, интерес к совместным играм и физическим упражнениям. Владеет доступными	Антропометрические показатели в соответствии с возрастом. Сформированы физические качества и основные движения. Проявляет интерес к участию в подвижных играх и физических	Антропометрические показатели в соответствии с возрастом. Сформированы физические качества и основные движения. Владеет доступными навыками самообслуживания. Проявляет интерес к

<p>человеке, называет части тела.</p>	<p>навыками самообслуживания. Имеет элементарные представления о ценности здоровья, пользе закаливания, соблюдения гигиены</p>	<p>упражнениях. Владеет доступными навыками самообслуживания , знаком с понятиями «здоровье», «болезнь». Знает о пользе утренней зарядки. физических упражнений. правильном питании, закаливании, гигиене.</p>	<p>участию в подвижных играх и физических упражнениях, соревнованиях. играх-эстафетах. Знает о ценности здоровья пользе утренней зарядки. физических упражнений, правильном питании. закаливании, гигиене.</p>
---	--	--	--

*Любопытный, активный*

Принимает активное участие во всех видах игр. Проявляет интерес к окружающему миру. Принимает активное участие в продуктивной деятельности. Проявляет активность при подпевании, выполнении танцевальных движений.	Принимает активное участие во всех видах игр. Проявляет интерес к себе, окружающему предметному и животному миру, природе, задает вопросы взрослым, наблюдает. Принимает активное участие в продуктивной деятельности. Испытывает удовольствие от коллективных работ, просмотра спектаклей и их обсуждения. Пытается петь, танцевать под музыку, проявляет интерес к праздникам.	Проявляет устойчивый интерес к различным видам детской деятельности. Проявляет любознательность, интерес к исследовательской деятельности, экспериментированию.	Проявляет устойчивый интерес к различным видам детской деятельности, использует различные источники информации. Проявляет любознательность, интерес к исследовательской деятельности, экспериментированию.
--	--	---	--

*Эмоционально отзывчивый*

<p>Проявляет положительные эмоции в процессе самостоятельной двигательной деятельности.</p> <p>Проявляет эмоциональную отзывчивость и заинтересованность в литературно-художественных произведениях и кукольных спектаклях.</p> <p>Адекватно эмоционально</p>	<p>Умеет проявлять доброжелательность, доброту, дружелюбие по отношению к окружающим.</p> <p>Эмоционально-заинтересованно следит за развитием действия в сказках, драматизациях и кукольных спектаклях, сопереживает персонажам.</p> <p>Проявляет эмоциональную отзывчивость на</p>	<p>Эмоционально откликается на переживания близких взрослых, детей, персонажей сказок и историй, мультфильмов и художественных фильмов, кукольных спектаклей.</p> <p>Понимает и употребляет в своей речи слова, обозначающие эмоциональные</p>	<p>Эмоционально откликается на переживания близких взрослых, детей, персонажей сказок и историй. мультфильмов и художественных фильмов, кукольных спектаклей.</p> <p>Понимает и употребляет в своей речи слова, обозначающие эмоциональные состояния.</p>
---	---	--	---



реагирует на произведения изобразительного искусства, на красоту окружающих предметов и объектов.	произведения изобразительного искусства, красоту	состояния. этические качества, отчеству. Знает, что нельзя вмешиваться в разговор взрослых.	этические качества, эстетические характеристики.
---	--	---	--

*Способный решать интеллектуальные и личностные задачи (проблемы), адекватные возрасту*

Проявляет желание самостоятельно подбирать игрушки и атрибуты для игры. использовать предметы-заместители. Сооружает элементарные постройки по образцу. проявляет желание строить самостоятельно. Ориентируется в помещении группы	Стремится самостоятельно выполнять элементарные поручения. Подбирает атрибуты к игре. устраивает игровую ситуацию, используя имеющиеся предметы. Использует разные способы обследования предметов, включая	Проявляет самостоятельность и инициативу в организации знакомых игр с небольшой группой детей. Предпринимает попытки самостоятельного обследования предметов с опорой на все органы чувств. Способен конструировать по собственному	Ориентируется в пространстве и времени. Способен конструировать по собственному замыслу. Способен использовать простые схематичные изображения для решения несложных задач, строить по схеме, решать лабиринтные задачи. Способен
--	--	---	---

<p>и на участке детского сада.</p>	<p>простейшие опыты. Способен устанавливать простейшие связи между явлениями и предметами, делать простейшие обобщения. Умеет занимать себя игрой, самостоятельной художественной деятельностью.</p>	<p>замыслу. На основе пространственного расположения объектов может сказать, что произойдет в результате их взаимодействия. Способен использовать простые схематические изображения для решения несложных задач, строить по схеме, решать лабиринтные задачи.</p>	<p>рассуждать и давать адекватные причинные объяснения. Способен самостоятельно придумать небольшую сказку на заданную тему.</p>
------------------------------------	--	---	--

		Способен самостоятельно придумать	
<p>небольшую сказку. заданную тему.</p> <p><i>Имеющий первичные представления о себе, семье, обществе, государстве, о мире и природе.</i></p>			
Знает свое имя, свой пол, знает членов семьи. Узнает и называет некоторые растения и животных, их детенышей. Различает некоторые овощи и фрукты. Имеет элементарные представления о сезонных явлениях в природе.	Имеет первичные представления о себе: знает свое имя, возраст, пол. Имеет первичные тендерные представления. Называет членов семьи, их имена. Знает название родного города (поселка). Знаком с некоторыми профессиями (воспитатель, врач, продавец, повар, шофер, строитель). Знает и называет некоторые	Знает свое имя и фамилию. возраст, имена членов семьи. Может рассказать о своем городе. Имеет представление о Российской Армии, ее роли в защите Родины. Знает некоторые военные профессии. Называет времена года, их особенности. Знает и называет	Знает свое имя и фамилию. возраст, имена. отчества родителей, места работы, значение их труда, имеет постоянные обязанности по дому. Может рассказать о своем городе, называет свою улицу. Имеет представление о Российской Армии, войне, Дне Победы. Имеет

растения и животных, их детенышей	некоторые растения и животных, какую пользу они приносят человеку.	представление о флаге, гербе, мелодии гимна РФ, знает о Москве. Знают о растениях, животных, стадиях роста, средах их обитания. Знает о значении природы для человека.
-----------------------------------	--	--

***Овладевший универсальными предпосылками учебной деятельности – умениями работать по правилу и по образцу, слушать взрослого и выполнять его инструкции***

Умеет по словесному указанию взрослого находить предметы по назначению,	Соблюдает правила организованного поведения в детском саду, дома, на улице. В случае	Выполняет индивидуальные и коллективные поручения. Показывает	Проявляет ответственность в трудовых поручениях, стремится
---	--	---	--

цвету. размеру. Отвечает на простейшие вопросы (Кто? Что? Что делает?). Выполняет простейшие поручения взрослого. Проявляет интерес к книгам, к рассматриванию иллюстраций.	проблемной ситуации обращается за помощью к взрослому. Испытывает положительные эмоции от результатов продуктивной и познавательной деятельности. В диалоге со взрослыми умеет услышать и понять заданный вопрос, не перебивает говорящего взрослого. Проявляет интерес к книгам, рассматриванию иллюстраций.	ответственное отношение к порученному заданию, стремится выполнить его хорошо. Способен удерживать в памяти при выполнении каких-либо действий несложное условие. Способен принять установку на запоминание. Может описать предмет, картину. составить рассказ по картинке, может выучить небольшое стихотворение.	радовать взрослых хорошими поступками. Способен удерживать в памяти при выполнении каких-либо действий несложное условие. Способен принять установку на запоминание. Может выразительно и последовательно рассказать небольшую сказку, может выучить небольшое стихотворение. Способен сосредоточенно действовать в
---	---	--	---

		Способен сосредоточенно действовать в течение 15-20 минут.	течение 15-25 минут.
<b><i>Овладевший необходимыми умениями и навыками.</i></b>			
У ребенка сформированы умения и навыки, необходимые для осуществления различных видов детской деятельности.	У ребенка сформированы умения и навыки, необходимые для осуществления различных видов детской деятельности.	У ребенка сформированы умения и навыки, необходимые для осуществления различных видов детской деятельности.	У ребенка сформированы умения и навыки. необходимые для осуществления различных видов детской деятельности.

## ИТОГОВАЯ ОЦЕНКА

*Итоговая оценка* выпускника МБДОУ проводится при выпуске ребенка из детского сада в школу и включает описание интегративных качеств, которые он может приобрести в результате освоения Образовательной программы. Итоговая оценка проводится ежегодно *в подготовительной к школе группе.*

### МОДЕЛЬ ВЫПУСКНИКА

**Физически развитый.** Овладевший основными культурно-гигиеническими навыками. У ребенка сформированы основные физические качества и потребность в двигательной активности. Самостоятельно выполняет доступные возрасту гигиенические процедуры, соблюдает элементарные правила здорового образа жизни,

**Любознательный, активный.** Интересуется новым, неизвестным в окружающем мире (мире предметов и вещей, мире отношений и своем внутреннем мире). Задает вопросы взрослому, любит экспериментировать. Способен самостоятельно действовать (в повседневной жизни, в различных видах детской деятельности). В случаях затруднений обращается за помощью к взрослому. Принимает живое, заинтересованное участие в образовательном процессе.

**Эмоционально отзывчивый.** Откликается на эмоции близких людей и друзей. Сопереживает персонажам сказок, историй, рассказов. Эмоционально реагирует на произведения изобразительного искусства, музыкальные и художественные произведения, мир природы.

**Овладевший средствами общения и способами взаимодействия со взрослыми и сверстниками.** Ребенок адекватно использует вербальные и невербальные средства общения, владеет диалогической речью и конструктивными способами взаимодействия с детьми и взрослыми

(договаривается, обменивается предметами, распределяет действия при сотрудничестве). Способен изменять стиль общения со взрослым или сверстником, в зависимости от ситуации.

**Способный управлять своим поведением и планировать свои действия на основе первичных ценностных представлений, соблюдающий элементарные общепринятые нормы и правила поведения.** Поведение ребенка преимущественно определяется не сиюминутными желаниями и потребностями, а требованиями со стороны взрослых и первичными ценностными представлениями о том «что такое хорошо и что такое плохо». Ребенок способен планировать свои действия, направленные на достижение конкретной цели. Соблюдает правила поведения на улице (дорожные правила), в общественных местах (транспорте, магазине, поликлинике, театре и др.).

**Способный решать интеллектуальные и личностные задачи**



**(проблемы), адекватные возрасту.** Ребенок может применять самостоятельно усвоенные знания и способы деятельности для решения новых задач (проблем), поставленных как взрослым, так и им самим; в зависимости от ситуации может преобразовывать способы решения задач

(проблем). Ребенок способен предложить собственный замысел и воплотить его в рисунке, постройке, рассказе и др. Имеющий первичные представления о себе, семье, обществе, государстве, мире и природе.

Ребенок имеет представление о себе, собственной принадлежности и принадлежности других людей к определенному полу; о составе семьи, родственных отношениях и взаимосвязях, распределении семейных

обязанностей, семейных традициях; об обществе, его культурных ценностях; о государстве и принадлежности к нему; о мире.

**Овладевший универсальными предпосылками учебной деятельности.** Умениями работать по правилу и по образцу, слушать взрослого и выполнять его инструкции.

**Овладевший необходимыми умениями и навыками.** У ребенка сформированы умения и навыки, необходимые для осуществления различных видов детской деятельности.



## II. СОДЕРЖАТЕЛЬНЫЙ РАЗДЕЛ

### 2.1. ФОРМЫ ОРГАНИЗАЦИИ ОБРАЗОВАТЕЛЬНОЙ РАБОТЫ И ДЕЯТЕЛЬНОСТИ В ДОШКОЛЬНЫХ ГРУППАХ

Содержание Программы обеспечивает реализацию ее целей и задач в различных видах деятельности.

- Образовательная деятельность в группах дошкольного возраста проходит через виды детской деятельности, приемлемые для детей

1-7 лет.

- Непосредственное групповое, подгрупповое, индивидуальное обучение воспитанников в совместной деятельности взрослого и детей с учетом интеграции образовательных областей.
- Образовательная деятельность в режимные моменты.
- Деятельность детей осуществляется во взаимодействии со сверстниками и взрослыми с опорой на содержание предметно - пространственной развивающей среды группы и возрастные и индивидуальные особенности детей:

- в раннем возрасте (1 год - 3 года) - предметная деятельность и игры с составными и динамическими игрушками; экспериментирование с материалами и веществами (песок, вода, тесто и пр.), общение с взрослым и совместные игры со сверстниками под руководством взрослого, самообслуживание и действия с бытовыми предметами-орудиями (ложка, совок, лопатка и пр.), восприятие смысла музыки, сказок, стихов, рассматривание картинок, двигательная активность;

- для детей дошкольного возраста (3 года - 7 лет) - ряд видов деятельности, таких как игровая, включая сюжетно-ролевую игру, игру с правилами и другие виды игры, коммуникативная (общение и взаимодействие со взрослыми и сверстниками), познавательно-исследовательская (исследования объектов окружающего мира и экспериментирования с ними), а также восприятие художественной

литературы и фольклора, самообслуживание и элементарный бытовой труд (в помещении и на улице), конструирование из разного материала, включая конструкторы, модули, бумагу, природный и иной материал, изобразительная (рисование, лепка, аппликация), музыкальная (восприятие и понимание смысла музыкальных произведений, пение, музыкально-ритмические движения, игры на детских музыкальных инструментах) и двигательная (овладение основными движениями) формы активности ребенка.

## Формы работы

### по характеру взаимодействия детей

(общение, игра, познавательно-исследовательская деятельность и т.д. - как сквозные механизмы развития ребенка)

Виды детской деятельности	Формы работы	
	Взаимодействие со взрослыми.	Взаимодействие с другими детьми
Двигательная	Интегрированные физкультурные занятия: с развитием речи, с познавательными и музыкой. Подвижные игры. Игровые упражнения. Спортивные соревнования. Динамический час. Физкультурные праздники и досуги. Физминутки.	Самостоятельная двигательная деятельность детей. Подвижные игры.
Игровая	Сюжетно – ролевые игры. Игры с правилами. Дидактические - развивающие игры. Игры – драматизации.	Сюжетно – ролевые игры. Игры с правилами. Дидактические игры.
Продуктивная	Непосредственно – образовательная деятельность ОО «Художественно -	Самостоятельная продуктивная деятельность детей (изготовление продуктов

	<p>эстетическое развитие»,          ОО «Познание»          Интегрированная          непосредственно          образовательная          деятельность с элементами          продуктивной          деятельности детей.          Реализация проектов</p>	<p>детской деятельности:          рисование, лепка,          аппликация,          конструирование,          творческие работы).</p>
Коммуникативная	<p>Непосредственно          образовательная          деятельность ОО          «Социально –</p>	<p>Беседа. Ситуативный          разговор. Речевая          ситуация. Сюжетные игры.          Игры с правилами.</p>

	<p>коммуникативное развитие»</p> <p>Беседа. Ситуативный разговор. Речевая ситуация.</p> <p>Сюжетные игры.</p> <p>Театрализация. Игры с правилами.</p> <p>Просмотр видеофильмов по правилам этикета и общения детей и взрослых.</p> <p>Реализация проектов</p>	
Трудовая	<p>Поручения. Задание.</p> <p>Реализация проекта.</p> <p>Совместный труд. Труд в природе, уход за растениями. Игра в профессии.</p>	<p>Дежурство. Совместный труд. Самообслуживание.</p> <p>Труд в природе, уход за растениями. Игра в профессии.</p>
Познавательно – исследовательская	<p>В ходе непосредственно образовательной деятельности. Наблюдение.</p> <p>Экскурсия. Решение проблемных ситуаций.</p> <p>Опыты и экспериментирование.</p> <p>Коллекционирование.</p> <p>Моделирование. Сбор информации об изучаемом</p>	<p>Наблюдение. Решение проблемных ситуаций.</p> <p>Опыты и экспериментирование.</p> <p>Дидактические познавательные игры.</p>

	объекте. Реализация проекта.	
Музыкально художественная	Исполнение. Экспериментирование. Импровизация Подвижные игры с музыкальным сопровождением. Музыкально – дидактические игры. Театр. Оркестр. Танцевальные действия. Концерты.	Слушание. Исполнение. Экспериментирование. Импровизация. Концерты как игровая ситуация.



Чтение художественной литературы	Чтение. Обсуждение. Разучивание. Предсказывание и рассказывание. Рассматривание книг. Ролевые игры по теме. Развлечения и досуги по литературным материалам.	Чтение Обсуждение. ( старшие дошкольники) предсказывание и рассказывание. Рассматривание книг. Ролевые игры по теме.
----------------------------------	---	--

*При планировании следует учитывать интеграцию образовательных областей, комплексно-тематическое планирование, учитывать задачи 5 образовательных областей, формы работы по 8 видам детской деятельности.*

### **Интеграция содержания и задач психолого – педагогической работы**

<b>Образовательная область</b>	<b>Интеграция с содержанием других познавательных областей</b>	<b>Задачи психолого – педагогической работы</b>
<b>Физическое развитие</b>	Физическое развитие  Познавательное развитие  Социально – коммуникативное развитие	Приобретение опыта в следующих видах деятельности детей: -двигательной; - формированию опорно-двигательной системы организма -выполнением основных движений; - формирование

		начальных представлений о некоторых видах спорта; - овладение подвижными играми с правилами; - становление целенаправленности и саморегуляции в двигательной сфере; - становление ценностей
--	--	--

		здорового образа жизни, овладение его элементарными нормами и правилами.
<b>Социально-коммуникативное</b>	<p>Социально – коммуникативное развитие</p> <p>Познавательное развитие</p> <p>Физическое развитие</p>	<p>- развитие и усвоение норм и ценностей, принятых в обществе, включая моральные и нравственные ценности;</p> <p>- развитие общения и взаимодействия ребенка со взрослыми и сверстниками;</p> <p>- становление самостоятельности, целенаправленности и саморегуляции собственных действий;</p> <p>- развитие социального и эмоционального интеллекта;</p> <p>- формирование готовности к совместной деятельности со сверстниками;</p> <p>- формирование уважительного отношения и чувства принадлежности к своей</p>

		<p>семье и к сообществу детей и взрослых;</p> <p>-формирование позитивных установок к различным видам труда и творчества;</p> <p>-формирование основ безопасного поведения в быту, социуме, природе.</p>
<b>Познавательное развитие</b>	Социально – коммуникативное	-развитие интересов, любопытности и

<p>развитие</p> <p>мотивации;</p> <p>Физическое развитие</p> <p>познавательных</p> <p>действий;</p> <p>-становление</p> <p>развитие воображения и</p> <p>творческой активности;</p> <p>Художественно-</p> <p>эстетическое развитие.</p> <p>представлений</p> <p>других людях, объектах</p> <p>окружающего</p> <p>свойствах и отношениях</p> <p>объектов</p> <p>мира;</p> <p>-о</p> <p>Отечестве,</p> <p>представлений</p> <p>социокультурных</p> <p>ценностях</p>		<p>познавательной</p> <p>-формирование</p> <p>сознания,</p> <p>-формирование</p> <p>первичных</p> <p>о себе,</p> <p>мира, о</p> <p>окружающего</p> <p>малой родине и</p> <p>о</p> <p>нашего</p>
---	--	---

народа,

об

отечественных

традициях и праздниках;

- о планете Земля как  
общем доме людей, об  
особенностях ее  
природы, многообразии  
стран и народов мира.

---

**Речевое развитие**

Социально-

коммуникативное  
развитие

-владение речью как  
средством общения и  
культуры;

Познавательное  
развитие

- обогащение активного  
словаря;  
-развитие связной,  
грамматически  
правильной  
диалогической и

---

	<p>Художественно - эстетическое развитие</p>	<p>монологической речи; - развитие речевого творчества; - развитие звуковой и интонационной культуры речи, - фонематического слуха; - знакомство с книжной культурой, детской литературой. - формирование звуковой аналитико- синтетической активности как предпосылки обучения грамоте.</p>
<p><b>Художественно- эстетическое развитие</b></p>	<p>Физическое развитие Социально – коммуникативное развитие Познавательное развитие</p>	<p>- развитие предпосылок ценностно-смыслового восприятия и понимания произведений искусства; - мира природы; - становление эстетического отношения к окружающему миру; - формирование элементарных представлений о видах искусства;</p>

		<p>-восприятие музыки, художественной литературы, фольклора; стимулирование сопереживания персонажам художественных произведений; -реализацию самостоятельной творческой деятельности</p>
--	--	---



детей.		
--------	--	--

## **2.2. ПСИХОЛОГО-ПЕДАГОГИЧЕСКИЕ УСЛОВИЯ РЕАЛИЗАЦИИ ПРОГРАММЫ**

### **Особенности общей организации образовательного пространства**

Одним из важнейших условий реализации Образовательной программы является создание развивающей и эмоционально комфортной для ребенка образовательной среды. Пребывание в детском саду должно доставлять ребенку радость, а образовательные ситуации должны быть увлекательными.

#### ***Важнейшие образовательные ориентиры:***

- обеспечение эмоционального благополучия детей;
- создание условий для формирования доброжелательного и внимательного отношения детей к другим людям;
- развитие детской самостоятельности (инициативности, автономии и ответственности);
- развитие детских способностей, формирующихся в разных видах деятельности.

#### ***Для реализации этих целей педагогам рекомендуется:***

- проявлять уважение к личности ребенка и развивать демократический стиль взаимодействия с ним и с другими педагогами;
- создавать условия для принятия ребенком ответственности и проявления эмпатии к другим людям;
- обсуждать совместно с детьми возникающие конфликты, помогать решать их, вырабатывать общие правила, учить проявлять уважение друг к другу;
- обсуждать с детьми важные жизненные вопросы, стимулировать проявление позиции ребенка;
- обращать внимание детей на тот факт, что люди различаются по своим убеждениям и ценностям, обсуждать, как это влияет на их поведение;
- обсуждать с родителями (законными представителями) целевые ориентиры, на достижение которых направлена деятельность педагогов ДОУ,

и включать членов семьи в совместное взаимодействие по достижению этих целей. Система дошкольного образования в образовательной организации должна быть нацелена на то, чтобы у ребенка развивались игра и познавательная активность. В МБДОУ должны быть созданы условия для проявления таких качеств, как: инициативность, жизнерадостность, любопытство и стремление узнавать новое.

Адекватная организация образовательной среды стимулирует развитие

уверенности в себе, оптимистического отношения к жизни, дает право на ошибку, формирует познавательные интересы, поощряет готовность к сотрудничеству и поддержку другого в трудной ситуации, то есть обеспечивает успешную социализацию ребенка и становление его личности.

Изучаемые детьми темы, выступают как материал для достижения целей образовательной работы развития способностей и инициативы ребенка, овладения доступными для дошкольного возраста культурными средствами (наглядными моделями и символами). Благодаря этому образовательная программа становится залогом подготовки детей к жизни в современном обществе, требующем умения учиться всю жизнь (lifelong learning) и при этом разумно и творчески относиться к действительности.

Все ситуации повседневной жизни, в которых оказывается ребенок в детском саду, имеют образовательное значение: на прогулке и во время режимных моментов ребенок выстраивает отношение к себе и другим, учится быть инициативным и принимать решения, использовать свое мышление и воображение.

## **Роль педагога в организации психолого-педагогических условий**

### *Обеспечение эмоционального благополучия ребенка*

Обеспечение эмоционального благополучия ребенка достигается за счет уважения к его индивидуальности, чуткости к его эмоциональному состоянию, поддержки его чувства собственного достоинства. В дошкольном учреждении педагоги должны создать атмосферу принятия, в которой каждый ребенок чувствует, что его ценят и принимают таким, какой он есть; могут выслушать его и понять.

Для обеспечения в группе эмоционального благополучия педагог должен:

- общаться с детьми доброжелательно, без обвинений и угроз;
- внимательно выслушивать детей, показывать, что понимает их чувства, помогать делиться своими переживаниями и мыслями;
- помогать детям обнаружить конструктивные варианты поведения;

- создавать ситуации, в которых дети при помощи разных культурных средств (игра, рисунок, движение и т. д.) могут выразить свое отношение к лично-значимым для них событиям и явлениям, в том числе происходящим в детском саду;
- обеспечивать в течение дня чередование ситуаций, в которых дети играют вместе и могут при желании побыть в одиночестве или в небольшой группе детей.

## **Особенности организации предметно-пространственной среды для обеспечения эмоционального благополучия ребенка.**

Для обеспечения эмоционального благополучия детей обстановка в детском саду должна быть располагающей, почти домашней, в таком случае дети быстро осваиваются в ней, свободно выражают свои эмоции. Все помещения детского сада, предназначенные для детей, должны быть оборудованы таким образом, чтобы ребенок чувствовал себя комфортно и свободно. Комфортная среда — это среда, в которой ребенку уютно и уверенно, где он может себя занять интересным, любимым делом. Комфортность среды дополняется ее художественно-эстетическим оформлением, которое положительно влияет на ребенка, вызывает эмоции, яркие и неповторимые ощущения. Пребывание в такой эмоциогенной среде способствует снятию напряжения, зажатости, излишней тревоги, открывает перед ребенком возможности выбора рода занятий, материалов, пространства.

### ***Формирование доброжелательных, внимательных отношений***

Воспитание у детей доброжелательного и внимательного отношения к людям возможно только в том случае, если педагог сам относится к детям доброжелательно и внимательно, помогает конструктивно разрешать возникающие конфликты.

Для формирования у детей доброжелательного отношения к людям педагогу следует:

- устанавливать понятные для детей правила взаимодействия;
- создавать ситуации обсуждения правил, прояснения детьми их смысла;
- поддерживать инициативу детей старшего дошкольного возраста по созданию новых норм и правил (когда дети совместно предлагают правила для разрешения возникающих проблемных ситуаций).

### ***Развитие самостоятельности***

Развитие самостоятельности включает две стороны: адаптивную (умение понимать существующие социальные нормы и действовать в соответствии с ними) и активную (готовность принимать самостоятельные решения).

В ходе реализации Программы дошкольники получают позитивный социальный опыт создания и воплощения собственных замыслов. Дети должны чувствовать, что их попытки пробовать новое, в том числе и при планировании собственной жизни в течение дня, будут поддержаны

взрослыми. Это возможно в том случае, если образовательная ситуация будет строиться с учетом детских интересов. Образовательная траектория группы детей может меняться с учетом происходящих в жизни дошкольников событий. Самостоятельность человека (инициативность, автономия, ответс-

твенность) формируется именно в дошкольном возрасте, разумеется, если взрослые создают для этого условия. Для формирования детской самостоятельности педагог должен выстраивать образовательную среду таким образом, чтобы дети могли:

- учиться на собственном опыте, экспериментировать с различными объектами, в том числе с растениями;
- находиться в течение дня, как в одновозрастных, так и в разновозрастных группах;
- изменять или конструировать игровое пространство в соответствии с возникающими игровыми ситуациями;
- быть автономными в своих действиях и принятии доступных им решений.

С целью поддержания детской инициативы педагогам следует регулярно создавать ситуации, в которых дошкольники учатся:

- при участии взрослого обсуждать важные события со сверстниками;
- совершать выбор и обосновывать его (например, детям можно предлагать специальные способы фиксации их выбора);
- предъявлять и обосновывать свою инициативу (замыслы, предложения и пр.);
- планировать собственные действия индивидуально и в малой группе, команде;
- оценивать результаты своих действий индивидуально и в малой группе, команде.

Важно, чтобы все утренники и праздники создавались с учетом детской инициативы и включали импровизации и презентации детских произведений.

## **2.3. РАЗВИТИЕ ИГРОВОЙ ДЕЯТЕЛЬНОСТИ**

### ***Основные цели и задачи***

Создание условий для развития игровой деятельности детей. Формирование игровых умений, развитых культурных форм игры. Развитие у детей интереса

к различным видам игр. Всестороннее воспитание и гармоничное развитие детей в игре (эмоционально-нравственное, умственное, физическое, художественно-эстетическое и социально-коммуникативное).

Развитие самостоятельности, инициативы, творчества, навыков саморегуляции; формирование доброжелательного отношения к сверстникам, умения взаимодействовать, договариваться, самостоятельно разрешать конфликтные ситуации.



## **Содержание психолого-педагогической работы**

### **Первая младшая группа / группа раннего возраста (от 1 до 3 лет)**

**Сюжетно-ролевые игры.** Учить детей проявлять интерес к игровым действиям сверстников; помогать играть рядом, не мешать друг другу.

Учить выполнять несколько действий с одним предметом и переносить знакомые действия с одного объекта на другой; выполнять с помощью взрослого несколько игровых действий, объединенных сюжетной канвой. Содействовать желанию детей самостоятельно подбирать игрушки и атрибуты для игры, использовать предметы-заместители.

Подводить детей к пониманию роли в игре. Формировать начальные навыки ролевого поведения; учить связывать сюжетные действия с ролью. Развивать предпосылки творчества.

**Подвижные игры.** Развивать у детей желание играть вместе с воспитателем в подвижные игры с простым содержанием. Приучать к совместным играм небольшими группами. Поддерживать игры, в которых совершенствуются движения (ходьба, бег, бросание, катание).

**Театрализованные игры.** Пробуждать интерес к театрализованной игре путем первого опыта общения с персонажем, расширения контактов со взрослым. Побуждать детей отзываться на игры-действия со звуками (живой и неживой природы), подражать движениям животных и птиц под музыку, под звучащее слово (в произведениях малых фольклорных форм).

Способствовать проявлению самостоятельности, активности в игре с персонажами-игрушками.

Создавать условия для систематического восприятия театрализованных выступлений педагогического театра (взрослых).

**Дидактические игры.** Обогащать в играх с дидактическим материалом чувственный опыт детей. Закреплять знания о величине, форме, цвете предметов. Учить собирать пирамидку из 5–8 колец разной величины; ориентироваться в соотношении плоскостных фигур «Геометрической мозаики» (круг, треугольник, квадрат, прямоугольник); составлять целое из четырех частей (разрезных картинок, складных кубиков); сравнивать,

соотносить, группировать, устанавливать тождество и различие однородных предметов по одному из сенсорных признаков (цвет, форма, величина).

Проводить дидактические игры на развитие внимания и памяти («Чего не стало?» и т. п.); слуховой дифференциации («Что звучит?» и т. п.); тактильных ощущений, температурных различий («Чудесный мешочек», «Теплый — холодный», «Легкий — тяжелый» и т. п.); мелкой моторики руки (игрушки с пуговицами, крючками, молниями, шнуровкой и т. д.).

## **Вторая младшая группа (от 3 до 4 лет)**

**Сюжетно-ролевые игры.** Способствовать возникновению у детей игр на темы из окружающей жизни, по мотивам литературных произведений (потешек, песенок, сказок, стихов); обогащению игрового опыта детей посредством объединения отдельных действий в единую сюжетную линию.

Развивать умение выбирать роль, выполнять в игре с игрушками несколько взаимосвязанных действий (готовить обед, накрывать на стол, кормить). Учить взаимодействовать в сюжетах с двумя действующими лицами (шофер — пассажир, мама — дочка, врач — больной); в индивидуальных играх с игрушками-заместителями исполнять роль за себя и за игрушку. Показывать способы ролевого поведения, используя обучающие игры. Поощрять попытки детей самостоятельно подбирать атрибуты для той или иной роли; дополнять игровую обстановку недостающими предметами, игрушками. Усложнять, обогащать предметно-игровую среду за счет использования предметов полифункционального назначения и увеличения количества игрушек. Учить детей использовать в играх строительный материал (кубы, бруски, пластины), простейшие деревянные и пластмассовые конструкторы, природный материал (песок, снег, вода); разнообразно действовать с ними (строить горку для кукол, мост, дорогу; лепить из снега заборчик, домик; пускать по воде игрушки). Развивать умение взаимодействовать и ладить друг с другом в непродолжительной совместной игре.

**Подвижные игры.** Развивать активность детей в двигательной деятельности. Организовывать игры со всеми детьми группы. Поощрять игры с каталками, автомобилями, тележками, велосипедами; игры, в которых развиваются навыки лазания, ползанья; игры с мячами, шарами, развивающие ловкость движений. Постепенно вводить игры с более сложными правилами и сменой видов движений.

**Театрализованные игры.** Пробуждать интерес детей к театрализованной игре, создавать условия для ее проведения. Формировать умение следить за развитием действия в играх-драматизациях и кукольных спектаклях, созданных силами взрослых и старших детей. Учить детей имитировать характерные действия персонажей (птички летают, козленок скачет), передавать эмоциональное состояние человека (мимикой, позой, жестом, движением). Знакомить детей с приемами вождения настольных кукол. Учить сопровождать движения простой песенкой. Вызывать желание действовать с элементами костюмов (шапочки, воротнички и т. д.) и атрибутами как внешними символами роли. Развивать стремление импровизировать на несложные сюжеты песен, сказок. Вызывать

желание выступать перед куклами и сверстниками, обустроив место для выступления. Побуждать участвовать в беседах о театре (театр —

актеры — зрители, поведение людей в зрительном зале).

**Дидактические игры.** Закреплять умение детей подбирать предметы по цвету и величине (большие, средние и маленькие шарики 2–3 цветов), собирать пирамидку из уменьшающихся по размеру колец, чередуя в определенной последовательности 2–3 цвета. Учить собирать картинку из 4–6 частей («Наша посуда», «Игрушки» и др.). В совместных дидактических играх учить детей выполнять постепенно усложняющиеся правила.

### **Средняя группа (от 4 до 5 лет)**

**Сюжетно-ролевые игры.** Продолжать работу по развитию и обогащению сюжетов игр; используя косвенные методы руководства, подводить детей к самостоятельному созданию игровых замыслов. В совместных с воспитателем играх, содержащих 2–3 роли, совершенствовать умение детей объединяться в игре, распределять роли (мать, отец, дети), выполнять игровые действия, поступать в соответствии с правилами и общим игровым замыслом. Учить подбирать предметы и атрибуты для игры. Развивать умение использовать в сюжетно-ролевой игре постройки из строительного материала. Побуждать детей создавать постройки разной конструктивной сложности (например, гараж для нескольких автомашин, дом в 2–3 этажа, широкий мост для проезда автомобилей или поездов, идущих в двух направлениях, и др.). Учить детей договариваться о том, что они будут строить, распределять между собой материал, согласовывать действия и совместными усилиями достигать результата. Воспитывать дружеские взаимоотношения между детьми, развивать умение считаться с интересами товарищей. Расширять область самостоятельных действий детей в выборе роли, разработке и осуществлении замысла, использовании атрибутов; развивать социальные отношения играющих за счет осмысления профессиональной деятельности взрослых.

**Подвижные игры.** Продолжать развивать двигательную активность; ловкость, быстроту, пространственную ориентировку. Воспитывать самостоятельность детей в организации знакомых игр с небольшой группой сверстников. Приучать к самостоятельному выполнению правил. Развивать творческие способности детей в играх (придумывание вариантов игр, комбинирование движений).

**Театрализованные игры.** Продолжать развивать и поддерживать интерес детей

к театрализованной игре путем приобретения более сложных игровых умений и навыков. Проводить этюды для развития необходимых психических качеств

(восприятия, воображения, внимания, мышления), исполнительских навыков (ролевого воплощения, умения действовать в воображаемом плане) и ощущений (мышечных, чувственных), используя музыкальные, словесные, зрительные образы. Учителям детей разыгрывать несложные представления по

знакомым литературным произведениям; использовать для воплощения образа известные выразительные средства (интонацию, мимику, жест). Побуждать детей к проявлению инициативы и самостоятельности в выборе роли, сюжета,

средств перевоплощения; предоставлять возможность для экспериментирования при создании одного и того же образа. Учить чувствовать

и понимать эмоциональное состояние героя, вступать в ролевое взаимодействие с другими персонажами. Способствовать разностороннему развитию детей в театрализованной деятельности путем прослеживания количества и характера исполняемых каждым ребенком ролей. Содействовать дальнейшему развитию режиссерской игры, предоставляя место, игровые материалы и возможность объединения нескольких детей в длительной игре. Приучать использовать в театрализованных играх образные игрушки и бибабо, самостоятельно вылепленные фигурки из глины, пластмассы, пластилина, игрушки из киндер-сюрпризов. Продолжать использовать возможности педагогического театра (взрослых) для накопления эмоционально-чувственного опыта, понимания детьми комплекса выразительных средств, применяемых в спектакле.

**Дидактические игры.** Учить играть в дидактические игры, направленные на закрепление представлений о свойствах предметов, совершенствуя умение сравнивать предметы по внешним признакам, группировать, составлять целое из частей (кубики, мозаика, пазлы). Совершенствовать тактильные, слуховые, вкусовые ощущения («Определи на ощупь (по вкусу, по звучанию)»). Развивать наблюдательность и внимание («Что изменилось», «У кого колечко»).

Поощрять стремление освоить правила простейших настольно-печатных игр («Домино», «Лото»).

### **Старшая группа (от 5 до 6 лет)**

**Сюжетно-ролевые игры.** Совершенствовать и расширять игровые замыслы и умения детей. Формировать желание организовывать сюжетно-ролевые игры. Поощрять выбор темы для игры; учить развивать сюжет на основе знаний, полученных при восприятии окружающего, из литературных произведений и телевизионных передач, экскурсий, выставок, путешествий, походов. Учить детей согласовывать тему игры; распределять роли, подготавливать необходимые условия, договариваться о последовательности совместных действий, налаживать и регулировать контакты в совместной игре: договариваться, мириться, уступать, убеждать и т. д. Учить самостоятельно разрешать конфликты, возникающие в ходе игры. Способствовать укреплению устойчивых детских игровых объединений.

Продолжать формировать умение согласовывать свои действия с действиями партнеров, соблюдать в игре ролевые взаимодействия и взаимоотношения. Развивать эмоции, возникающие в ходе ролевых и сюжетных игровых действий с персонажами. Учить усложнять



игру путем расширения состава ролей, согласования и прогнозирования ролевых действий и поведения в соответствии с сюжетом игры, увеличения количества объединяемых сюжетных линий. Способствовать обогащению знакомой игры новыми решениями (участие взрослого, изменение атрибутики, внесение предметов-заместителей или введение новой роли). Создавать условия для творческого самовыражения; для возникновения новых игр и их развития. Учить детей коллективно возводить постройки, необходимые для игры, планировать предстоящую работу, сообща выполнять задуманное. Учить применять конструктивные умения, полученные на занятиях. Формировать привычку аккуратно убирать игрушки в отведенное для них место.

**Подвижные игры.** Продолжать приучать детей самостоятельно организовывать знакомые подвижные игры; участвовать в играх с элементами соревнования. Знакомить с народными играми. Воспитывать честность, справедливость в самостоятельных играх со сверстниками.

**Театрализованные игры.** Продолжать развивать интерес к театрализованной игре путем активного вовлечения детей в игровые действия. Вызывать желание попробовать себя в разных ролях. Усложнять игровой материал за счет постановки перед детьми все более перспективных (с точки зрения драматургии) художественных задач («Ты была бедной Золушкой, а теперь ты красавица-принцесса», «Эта роль еще никем не раскрыта»), смены тактики работы над игрой, спектаклем. Создавать атмосферу творчества и доверия, предоставляя каждому ребенку возможность высказаться по поводу подготовки к выступлению, процесса игры. Учить детей создавать творческие группы для подготовки и проведения спектаклей, концертов, используя все имеющиеся возможности. Учить выстраивать линию поведения в роли, используя атрибуты, детали костюмов, сделанные своими руками. Поощрять импровизацию, умение свободно чувствовать себя в роли. Воспитывать артистические качества, раскрывать творческий потенциал детей, вовлекая их в различные театрализованные представления: игры в концерт, цирк, показ сценок из спектаклей. Предоставлять детям возможность выступать перед сверстниками, родителями и другими гостями.

**Дидактические игры.** Организовывать дидактические игры, объединяя детей в подгруппы по 2–4 человека; учить выполнять правила игры. Развивать память, внимание, воображение, мышление, речь, сенсорные способности детей. Учить сравнивать предметы, подмечать незначительные различия в их признаках (цвет, форма, величина, материал), объединять предметы по общим признакам, составлять из части целое (складные кубики, мозаика, пазлы), определять изменения в расположении предметов (впереди, сзади, направо, налево, под, над, посередине, сбоку). Формировать желание действовать с разнообразными

дидактическими играми и игрушками (народными, электронными, компьютерными играми и др.). Побуждать детей к самостоятельности в игре, вызывая у них эмоционально-положительный отклик на игровое действие.

Учить подчиняться правилам в групповых играх. Воспитывать творческую самостоятельность. Формировать такие качества, как дружелюбие, дисциплинированность. Воспитывать культуру честного соперничества в играх-соревнованиях.

### **Подготовительная к школе группа (от 6 до 7 лет)**

Продолжать развивать у детей самостоятельность в организации всех видов игр, выполнении правил и норм поведения. Развивать инициативу, организаторские способности. Воспитывать чувство коллективизма.

**Сюжетно-ролевые игры.** Продолжать учить детей брать на себя различные роли в соответствии с сюжетом игры; использовать атрибуты, конструкторы, строительный материал. Побуждать детей по-своему обустроить собственную игру, самостоятельно подбирать и создавать недостающие для игры предметы (билеты для игры в театр, деньги для покупок). Способствовать творческому использованию в играх представлений об окружающей жизни, впечатлений о произведениях литературы, мультфильмах. Развивать творческое воображение, способность совместно разворачивать игру, согласовывая собственный игровой замысел с замыслами сверстников; продолжать формировать умение договариваться, планировать и обсуждать действия всех играющих. Формировать отношения, основанные на сотрудничестве и взаимопомощи. Воспитывать доброжелательность, готовность выручить сверстника; умение считаться с интересами и мнением товарищей по игре, справедливо решать споры.

**Подвижные игры.** Учить детей использовать в самостоятельной деятельности разнообразные по содержанию подвижные игры. Проводить игры с элементами соревнования, способствующие развитию физических качеств (ловкости, быстроты, выносливости), координации движений, умения ориентироваться

в пространстве. Учить справедливо оценивать результаты игры. Развивать интерес к спортивным (бадминтон, баскетбол, настольный теннис, хоккей, футбол) и народным играм.

**Театрализованные игры.** Развивать самостоятельность детей в организации театрализованных игр. Совершенствовать умение самостоятельно выбирать

сказку, стихотворение, песню для постановки; готовить необходимые атрибуты и декорации для будущего спектакля; распределять между собой обязанности и роли. Развивать творческую самостоятельность, эстетический вкус в передаче образа; отчетливость произношения. Учить использовать средства выразительности (поза, жесты, мимика, интонация, движения).

Воспитывать любовь к театру. Широко использовать в театрализованной деятельности детей разные виды театра (бибабо, пальчиковый, баночный, театр картинок, перчаточный, кукольный и др.). Воспитывать навыки театральной культуры, приобщать к театральному искусству через просмотр театральных постановок, видеоматериалов. Рассказывать детям о театре, театральных профессиях. Учить постигать художественные образы, созданные средствами театральной выразительности (свет, грим, музыка, слово, хореография, декорации и др.).

**Дидактические игры.** Продолжать учить детей играть в различные дидактические игры (лото, мозаика, бирюльки и др.). Развивать умение организовывать игры, исполнять роль ведущего. Учить согласовывать свои действия с действиями ведущего и других участников игры. Развивать в игре сообразительность, умение самостоятельно решать поставленную задачу. Привлекать детей к созданию некоторых дидактических игр («Шумелки», «Шуршалки» и т. д.). Развивать и закреплять сенсорные способности. Содействовать проявлению и развитию в игре необходимых для подготовки к школе качеств: произвольного поведения, ассоциативно-образного и логического мышления, воображения, познавательной активности.

## **2.4. ОСОБЕННОСТИ ОБРАЗОВАТЕЛЬНОЙ ДЕЯТЕЛЬНОСТИ ПО ОБРАЗОВАТЕЛЬНЫМ ОБЛАСТЯМ**

### **ОБРАЗОВАТЕЛЬНАЯ ОБЛАСТЬ ФИЗИЧЕСКОЕ РАЗВИТИЕ**

**Цель:** гармоничное физическое развитие, формирование интереса и ценностного отношения к занятиям физической культурой, формирование основ здорового образа жизни

#### **Задачи**

**Оздоровительные:** охрана жизни и укрепление здоровья, обеспечение нормального функционирования всех органов и систем организма; всестороннее физическое совершенствование функций организма; повышение работоспособности и закаливания.

**Образовательные:** формирование двигательных умений и навыков; развитие физических качеств; овладение ребенком элементарными знаниями о своем организме, роли физических упражнений в его жизни, способах укрепления собственного здоровья.

**Воспитательные:** формирование интереса и потребности в занятиях физическими упражнениями; разностороннее гармоничное развитие ребенка

(не только физическое, но и умственное, нравственное, эстетическое, трудовое).

### Направления физического развития

- *Приобретение детьми опыта в двигательной деятельности:*

-связанной с выполнением упражнений, направленной на развитие таких физических качеств как координация и гибкость;

- способствующей правильному формированию опорно-двигательной системы организма, развитию равновесия, координации движений, крупной и мелкой моторики;

- связанной с правильным, не наносящим вреда организму, выполнением основных движений (ходьба, бег, мягкие прыжки, повороты в обе стороны).

- *Становление целенаправленности и саморегуляции в двигательной сфере.*
- *Становление ценностей здорового образа жизни, овладение его элементарными нормами и правилами (в питании, двигательном режиме, закаливании, при формировании полезных привычек и др.*

## Принципы физического развития

### Дидактические:

- систематичность и последовательность;
- развивающее обучение;
- доступность;
- воспитывающее обучение;
- учет индивидуальных и возрастных особенностей;
- сознательность и активность ребенка;
- наглядность.

### Специальные:

- непрерывность;
- последовательность наращивания тренирующих воздействий;
- цикличность.

### Гигиенические

- сбалансированность нагрузок;
- рациональность чередования деятельности и отдыха;
- возрастная адекватность;
- оздоровительная направленность всего образовательного процесса;
- осуществление лично - ориентированного

## Методы физического развития

### Наглядные методы

- \* Наглядно-зрительные приемы (показ физических упражнений, использование наглядных пособий, имитация, зрительные ориентиры)
- \* Наглядно-слуховые приемы (музыка, песни)
- \* Тактильно-мышечные

прием (непосредственная помощь воспитателя)

### Словесные методы

- \* Объяснения, пояснения, указания
- \* Подача команд, распоряжений, сигналов
- \* Вопросы к детям
- \* Образный сюжетный рассказ, беседа
- \* Словесная инструкция

### Практические методы

\*Повторение  
упражнений без

изменения и с  
изменениями  
\*Проведение  
упражнений в игровой  
форме  
\*Проведение

упражнений в  
соревновательной  
форме

### Средства физического развития

Двигательная активность,  
занятия физкультурой

Эколого-природные  
факторы (солнце, воздух,  
вода)

Психогигиенические  
факторы (гигиена сна,  
питания, занятий)

### Формы физического развития

▶ *Закаливающие процедуры*

▶ *Утренняя гимнастика*



- ▶ *Корректирующая гимнастика*
- ▶ *Гимнастик после дневного сна*
- ▶ *Физкультурные занятия*
- ▶ *Физкультминутки*
- ▶ *Ритмика*
- ▶ *Музыкальные занятия*
- ▶ *Кружки*
- ▶ *Физкультурные упражнения на прогулке*
- ▶ *Самостоятельная двигательно-игровая деятельность детей*
- ▶ *Подвижные игры*
- ▶ *Спортивные игры, развлечения, праздники и соревнования*

## **Здоровьесберегающие технологии**

### **Медико-профилактические**

- организация мониторинга здоровья дошкольников
- организация и контроль питания детей
- физического развития дошкольников
- закаливание
- организация профилактических мероприятий
- организация обеспечения требований СанПиНов

### **Физкультурно-оздоровительные**

- развитие физических качеств, двигательной активности
- становление физической культуры детей
- дыхательная гимнастика
- массаж и самомассаж
- профилактика плоскостопия и формирования правильной осанки



## ***Психологическая безопасность***

- Комфортная организация режимных моментов.
- Оптимальный двигательный режим.
- Правильное распределение интеллектуальных и физических нагрузок.
- Доброжелательный стиль общения взрослого с детьми.
- Целесообразность в применении приемов и методов.
- Использование приемов релаксации в режиме дня.

## ***Оздоровительная направленность воспитательно***

### ***образовательного процесса***

- Учет гигиенических требований.
- Создание условий для оздоровительных режимов.
- Бережное отношение к нервной системе ребенка.
- Учет индивидуальных особенностей и интересов детей.
- Предоставление ребенку свободы выбора.
- Создание условий для самореализации.
- Ориентация на зону ближайшего развития.

### **Виды здоровьесберегающих технологий**

#### **Технологии сохранения и стимулирования здоровья:**

- ритмопластика;
- динамические паузы;
- подвижные и спортивные игры;
- релаксация;
- различные гимнастики.

#### **Технологии обучения здоровому образу жизни:**

- физкультурные занятия;
- проблемно-игровые занятия;
- коммуникативные игры;
- занятия из серии «Здоровье»;
- самомассаж;
- биологическая обратная связь (БОС).

## **Коррекционные технологии:**

- арттерапия;
- технологии музыкального воздействия;
- сказкотерапия;
- цветотерапия;
- психогимнастика;
- фонетическая ритмика.

# СОДЕРЖАНИЕ ПСИХОЛОГО-ПЕДАГОГИЧЕСКОЙ РАБОТЫ

## *Формирование начальных представлений о здоровом образе жизни*

### **Первая младшая группа/ группа раннего возраста (от 1 до 3 лет)**

Формировать у детей представления о значении разных органов для нормальной жизнедеятельности человека: глаза — смотреть, уши — слышать, нос — нюхать, язык — пробовать (определять) на вкус, руки — хватать, держать, трогать; ноги — стоять, прыгать, бегать, ходить; голова — думать, запоминать.

### **Вторая младшая группа (от 3 до 4 лет)**

Развивать умение различать и называть органы чувств (глаза, рот, нос, уши), дать представление об их роли в организме и о том, как их беречь и ухаживать за ними. Дать представление о полезной и вредной пище; об овощах и фруктах, молочных продуктах, полезных для здоровья человека. Формировать представление о том, что утренняя зарядка, игры, физические упражнения вызывают хорошее настроение; с помощью сна восстанавливаются силы. Познакомить детей с упражнениями, укрепляющими различные органы и системы организма. Дать представление о необходимости закаливания. Дать представление

о ценности здоровья; формировать желание вести здоровый образ жизни. Формировать умение сообщать о своем самочувствии взрослым, осознавать необходимость лечения. Формировать потребность в соблюдении навыков гигиены и опрятности в повседневной жизни.

### **Средняя группа (от 4 до 5 лет)**

Продолжать знакомство детей с частями тела и органами чувств человека. Формировать представление о значении частей тела и органов чувств для жизни и здоровья человека (руки делают много полезных дел; ноги помогают двигаться; рот говорит, ест; зубы жуют; язык помогает жевать, говорить; кожа чувствует; нос дышит, улавливает запахи; уши слышат). Воспитывать потребность в соблюдении режима питания, употреблении в пищу овощей и фруктов, других полезных продуктов. Формировать представление о необходимых человеку веществах и витаминах. Расширять представления о важности для здоровья сна, гигиенических процедур, движений, закаливания.

Знакомить детей с понятиями «здоровье» и «болезнь». Развивать умение устанавливать связь между совершаемым действием и состоянием организма, самочувствием («Я чищу зубы — значит, они у меня будут крепкими и здоровыми», «Я промочил ноги на улице, и у меня начался насморк»). Формировать умение оказывать себе элементарную помощь при ушибах,

обращаться за помощью к взрослым при заболевании, травме.

Формировать представления о здоровом образе жизни; о значении физических упражнений для организма человека. Продолжать знакомить с физическими упражнениями на укрепление различных органов и систем организма.

### **Старшая группа (от 5 до 6 лет)**

Расширять представления об особенностях функционирования и целостности человеческого организма. Акцентировать внимание детей на особенностях их организма и здоровья («Мне нельзя есть апельсины — у меня аллергия», «Мне нужно носить очки»). Расширять представления о составляющих (важных компонентах) здорового образа жизни (правильное питание, движение, сон и солнце, воздух и вода — наши лучшие друзья) и факторах, разрушающих здоровье. Формировать представления о зависимости здоровья человека от правильного питания; умения определять качество продуктов, основываясь на сенсорных ощущениях. Расширять представления о роли гигиены и режима дня для здоровья человека. Формировать представления о правилах ухода за больным (заботиться о нем, не шуметь, выполнять его просьбы и поручения). Воспитывать сочувствие к болеющим. Формировать умение характеризовать свое самочувствие. Знакомить детей с возможностями здорового человека. Формировать потребность в здоровом образе жизни. Прививать интерес к физической культуре и спорту и желание заниматься физкультурой и спортом. Знакомить с доступными сведениями из истории олимпийского движения. Знакомить с основами техники безопасности и правилами поведения в спортивном зале и на спортивной площадке.

### **Подготовительная к школе группа (от 6 до 7 лет)**

Расширять представления детей о рациональном питании (объем пищи, последовательность ее приема, разнообразие в питании, питьевой режим). Формировать представления о значении двигательной активности в жизни человека; умения использовать специальные физические упражнения для укрепления своих органов и систем. Формировать представления об активном отдыхе. Расширять представления о правилах и видах закаливания, о пользе закаливающих процедур. Расширять представления о роли солнечного света, воздуха и воды в жизни человека и их влиянии на здоровье.

## ***Физическая культура***

### **Первая младшая группа/ группа раннего возраста (от 1 до 3 лет)**

Формировать умение сохранять устойчивое положение тела, правильную осанку. Учить ходить и бегать, не наталкиваясь друг на друга, с согласованными, свободными движениями рук и ног. Приучать действовать сообща, придерживаясь определенного направления передвижения с опорой на зрительные ориентиры, менять направление и характер движения во время ходьбы и бега в соответствии с указанием педагога. Учить ползать, лазать, разнообразно действовать с мячом (брать, держать, переносить, класть, бросать, катать). Учить прыжкам на двух ногах на месте, с продвижением вперед, в длину с места, отталкиваясь двумя ногами.

**Подвижные игры.** Развивать у детей желание играть вместе с воспитателем в подвижные игры с простым содержанием, несложными движениями. Способствовать развитию умения детей играть в игры, в ходе которых совершенствуются основные движения (ходьба, бег, бросание, катание). Учить выразительности движений, умению передавать простейшие действия некоторых персонажей (попрыгать, как зайчики; поклевать зернышки и попить водичку, как цыплята, и т. п.).

### **Вторая младшая группа (от 3 до 4 лет)**

Продолжать развивать разнообразные виды движений. Учить детей ходить и бегать свободно, не шаркая ногами, не опуская головы, сохраняя перекрестную координацию движений рук и ног. Приучать действовать совместно. Учить строиться в колонну по одному, шеренгу, круг, находить свое место при построениях. Учить энергично, отталкиваясь двумя ногами и правильно приземляться в прыжках с высоты, на месте и с продвижением вперед; принимать правильное исходное положение в прыжках в длину и высоту с места;

в метании мешочков с песком, мячей диаметром 15–20 см. Закреплять умение энергично отталкивать мячи при катании, бросании. Продолжать учить ловить мяч двумя руками одновременно. Обучать хвату за перекладину во время лазанья. Закреплять умение ползать. Учить сохранять правильную осанку в положениях сидя, стоя, в движении, при выполнении упражнений в равновесии. Учить кататься на санках, садиться на трехколесный велосипед, кататься на нем и слезать с него. Учить детей надевать и снимать лыжи, ходить на них, ставить лыжи на место. Учить реагировать на сигналы «беги»,



«лови», «стой» и др.; выполнять правила в подвижных играх. Развивать самостоятельность и творчество при выполнении физических упражнений, в подвижных играх.

**Подвижные игры.** Развивать активность и творчество детей в процессе

двигательной деятельности. Организовывать игры с правилами.

Поощрять самостоятельные игры с каталками, автомобилями, тележками, велосипедами, мячами, шарами. Развивать навыки лазанья, ползания; ловкость, выразительность и красоту движений. Вводить в игры более сложные правила со сменой видов движений. Воспитывать у детей умение соблюдать элементарные правила, согласовывать движения, ориентироваться в пространстве.

### **Средняя группа (от 4 до 5 лет)**

Формировать правильную осанку. Развивать и совершенствовать двигательные умения и навыки детей, умение творчески использовать их в самостоятельной двигательной деятельности. Закреплять и развивать умение ходить и бегать с согласованными движениями рук и ног. Учить бегать легко, ритмично, энергично отталкиваясь носком. Учить ползать, пролезать, подлезать, перелезть через предметы. Учить перелезть с одного пролета гимнастической стенки на другой (вправо, влево). Учить энергично, отталкиваясь и правильно приземляться в прыжках на двух ногах на месте и с продвижением вперед, ориентироваться в пространстве. В прыжках в длину и высоту с места учить сочетать отталкивание со взмахом рук, при приземлении сохранять равновесие. Учить прыжкам через короткую скакалку. Закреплять умение принимать правильное исходное положение при метании, отбивать мяч о землю правой и левой рукой, бросать и ловить его кистями рук (не прижимая к груди). Учить кататься на двухколесном велосипеде по прямой, по кругу. Учить детей ходить на лыжах скользящим шагом, выполнять повороты, подниматься на гору. Учить построениям, соблюдению дистанции во время передвижения. Развивать психофизические качества: быстроту, выносливость, гибкость, ловкость и др. Учить выполнять ведущую роль в подвижной игре, осознанно относиться к выполнению правил игры. Во всех формах организации двигательной деятельности развивать у детей организованность, самостоятельность, инициативность, умение поддерживать дружеские взаимоотношения со сверстниками.

**Подвижные игры.** Продолжать развивать активность детей в играх с мячами, скакалками, обручами и т. д. Развивать быстроту, силу, ловкость, пространственную ориентировку. Воспитывать самостоятельность и инициативность в организации знакомых игр. Приучать к выполнению действий по сигналу.

## **Старшая группа (от 5 до 6 лет)**

Продолжать формировать правильную осанку; умение осознанно выполнять движения. Совершенствовать двигательные умения и навыки детей. Развивать

быстроту, силу, выносливость, гибкость. Закреплять умение легко ходить и бегать, энергично отталкиваясь от опоры. Учить бегать наперегонки, с преодолением препятствий. Учить лазать по гимнастической стенке, меняя темп. Учить прыгать в длину, в высоту с разбега, правильно разбегаться, отталкиваться и приземляться в зависимости от вида прыжка, прыгать на мягкое покрытие через длинную скакалку, сохранять равновесие при приземлении. Учить сочетать замах с броском при метании, подбрасывать и ловить мяч одной рукой, отбивать его правой и левой рукой на месте и вести при ходьбе. Учить ходить на лыжах скользящим шагом, подниматься на склон, спускаться с горы, кататься на двухколесном велосипеде, кататься на самокате, отталкиваясь одной ногой (правой и левой). Учить ориентироваться

в пространстве. Учить элементам спортивных игр, играм с элементами соревнования, играм-эстафетам. Приучать помогать взрослым, готовить физкультурный инвентарь к занятиям физическими упражнениями, убирать его на место. Поддерживать интерес детей к различным видам спорта, сообщать им некоторые сведения о событиях спортивной жизни страны.

**Подвижные игры.** Продолжать учить детей самостоятельно организовывать знакомые подвижные игры, проявляя инициативу и творчество. Воспитывать у детей стремление участвовать в играх с элементами соревнования, играх-эстафетах. Учить спортивным играм и упражнениям.

### **Подготовительная к школе группа (от 6 до 7 лет)**

Формировать потребность в ежедневной двигательной деятельности. Воспитывать умение сохранять правильную осанку в различных видах деятельности. Совершенствовать технику основных движений, добиваясь естественности, легкости, точности, выразительности их выполнения. Закреплять умение соблюдать заданный темп в ходьбе и беге. Учить сочетать разбег с отталкиванием в прыжках на мягкое покрытие, в длину и высоту с разбега. Добиваться активного движения кисти руки при броске. Учить перелезать с пролета на пролет гимнастической стенки по диагонали. Учить быстро, перестраиваться на месте и во время движения, равняться в колонне, шеренге, кругу; выполнять упражнения ритмично, в указанном воспитателем темпе. Развивать психофизические качества: силу, быстроту, выносливость, ловкость, гибкость. Продолжать упражнять детей в

статическом и динамическом равновесии, развивать координацию движений и ориентировку в пространстве. Закреплять навыки выполнения спортивных упражнений. Учить самостоятельно, следить за состоянием физкультурного инвентаря, спортивной

формы, активно участвовать в уходе за ними. Обеспечивать разностороннее развитие личности ребенка: воспитывать выдержку, настойчивость,

решительность, смелость, организованность, инициативность, самостоятельность, творчество, фантазию. Продолжать учить детей самостоятельно организовывать подвижные игры, придумывать собственные игры, варианты игр, комбинировать движения. Поддерживать интерес к физической культуре и спорту, отдельным достижениям в области спорта.

**Подвижные игры.** Учить детей использовать разнообразные подвижные игры (в том числе игры с элементами соревнования), способствующие развитию психофизических качеств (ловкость, сила, быстрота, выносливость, гибкость), координации движений, умения ориентироваться в пространстве; самостоятельно организовывать знакомые подвижные игры со сверстниками, справедливо оценивать свои результаты и результаты товарищей.

Учить придумывать варианты игр, комбинировать движения, проявляя творческие способности.

## **ОБРАЗОВАТЕЛЬНАЯ ОБЛАСТЬ ПОЗНАВАТЕЛЬНОЕ РАЗВИТИЕ**

**Цель:** развитие познавательных интересов и познавательных способностей

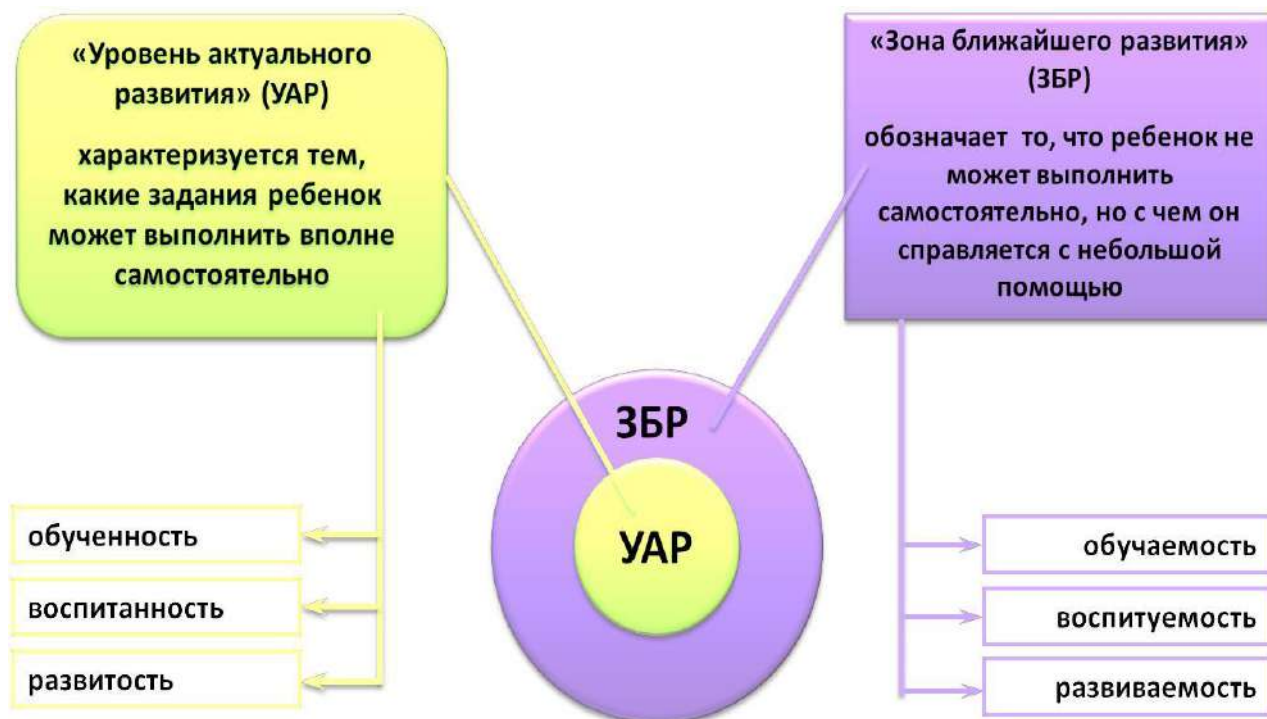
детей, которые можно подразделить на сенсорные, интеллектуально-познавательные и интеллектуально-творческие

### **Задачи:**

- развитие интересов детей, любознательности и познавательной мотивации;
- формирование познавательных действий, становление сознания.
- развитие воображения и творческой активности;
- формирование первичных представлений о себе, других людях, объектах окружающего мира, о свойствах и отношениях объектов



## Построение образовательной деятельности в зоне ближайшего развития ребенка



## **Педагогические условия успешного и полноценного интеллектуального развития детей дошкольного возраста**

**Обеспечение использования** собственных, в том числе “ручных”, **действий** в познании различных количественных групп, дающих возможность накопления чувственного опыта предметно-количественного содержания.

**Использование разнообразного дидактического наглядного материала**, способствующего выполнению каждым ребенком действий с различными предметами, величинами.

**Организация речевого общения детей**, обеспечивающая самостоятельное использование слов, обозначающих математические понятия, явления окружающей действительности.

**Организация обучения детей**, предполагающая использование детьми **совместных действий** в освоении различных понятий. Для этого на занятиях дети организуются в микрогруппы по 3-4 человека. Такая организация провоцирует **активное речевое общение детей со сверстниками**.

**Организация разнообразных форм взаимодействия:** “педагог - дети”, “дети - дети”.

- **Позиция педагога** при организации жизни детей в детском саду, дающая возможность самостоятельного накопления чувственного опыта и его осмысления. Основная роль воспитателя - **организация ситуаций для познания детьми отношений между предметами**, когда ребенок сохраняет в процессе обучения **чувство комфортности и уверенности в собственных силах**.

- **Психологическая перестройка** позиции педагога на **личностно-ориентированное взаимодействие** с ребенком в процессе обучения, содержанием которого является **формирование у детей средств и способов приобретения знаний** в ходе специально организованной самостоятельной деятельности.



- **Фиксация успеха**, достигнутого ребенком, его аргументация создает положительный эмоциональный фон для проведения обучения, способствует возникновению познавательного интереса.

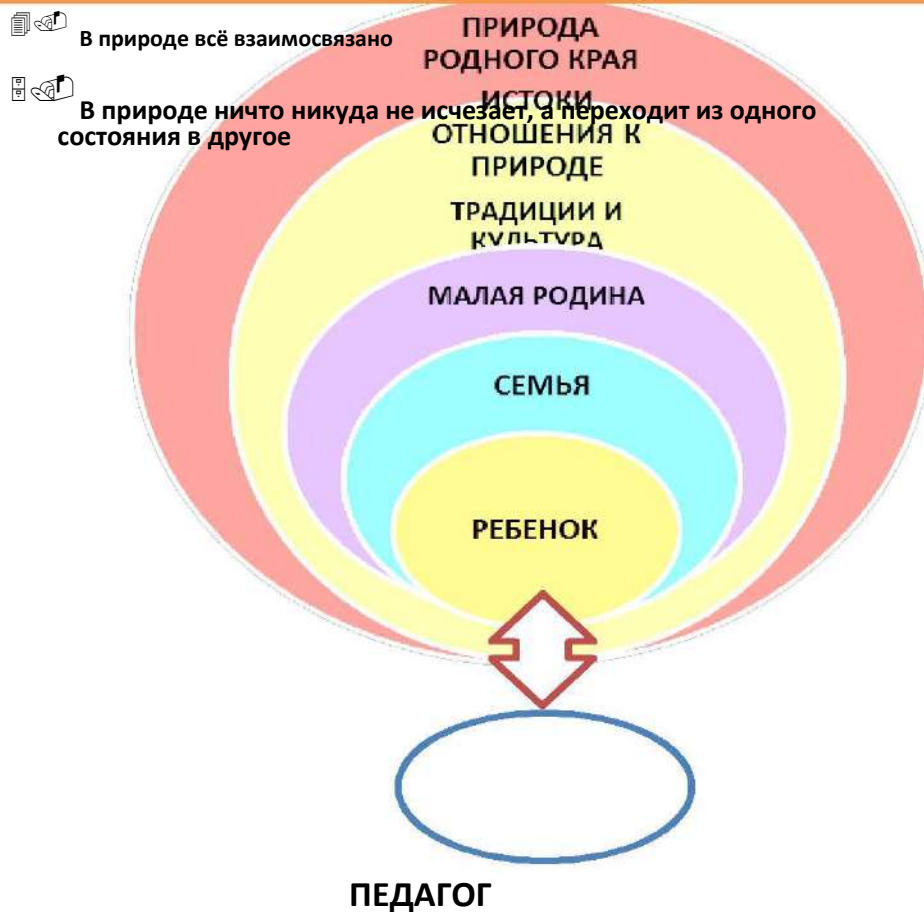
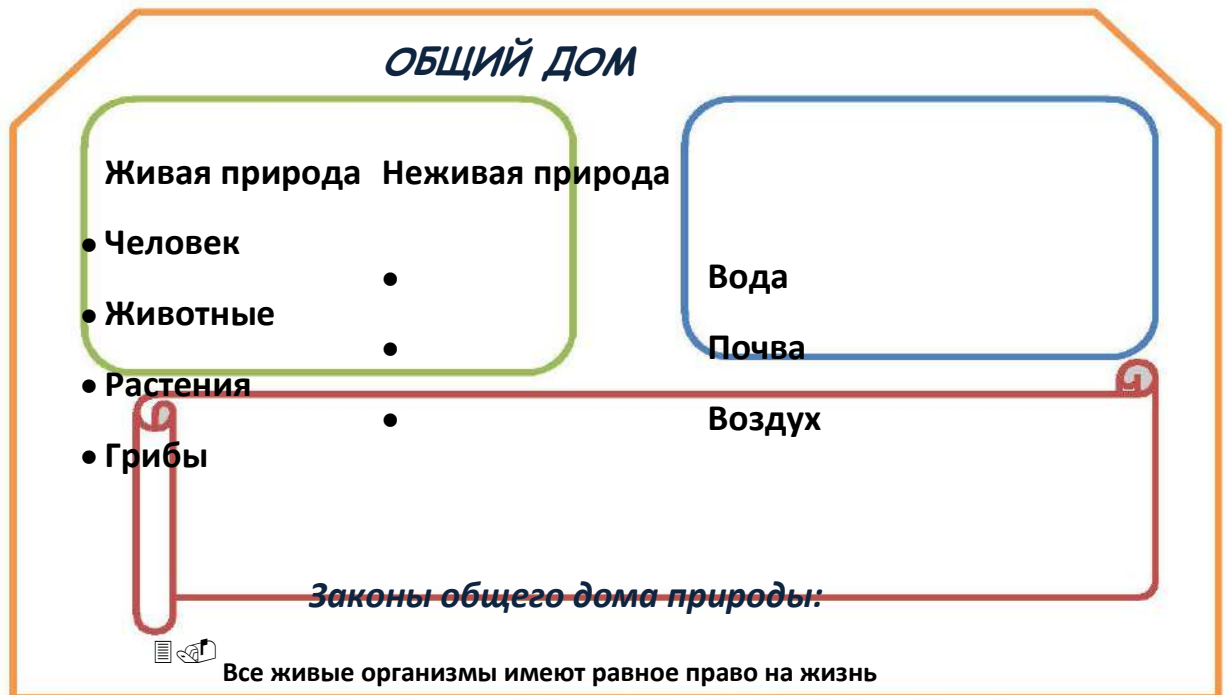
### ***МЕТОДИЧЕСКАЯ СИСТЕМА***

### ***ПОЗНАВАТЕЛЬНОГО РАЗВИТИЯ ДОШКОЛЬНИКОВ***

- Непосредственно образовательная деятельность (НОД).

- Наблюдения – целенаправленный процесс, в результате которого ребенок должен сам получать знания.
- Поисковая деятельность как нахождение способа действия.
- Поисковая деятельность как нахождение способа действия.
- Детское экспериментирование.

## РЕБЕНОК И МИР ПРИРОДЫ





## Методы ознакомления дошкольников с природой

<b>Наглядные</b>	
<b><i>Наблюдения</i></b>	<ul style="list-style-type: none"><li>▪ Кратковременные</li><li>▪ Длительные</li><li>▪ Определение состояния предмета по отдельным признакам</li><li>▪ Восстановление картины целого по отдельным признакам</li></ul>
<b><i>Рассматривание и просмотр</i></b>	<ul style="list-style-type: none"><li>▪ Картины</li><li>▪ Фильмы</li><li>▪ Диафильмы</li><li>▪ Слады</li><li>▪ Презентаций</li></ul>
<b>Словесные</b>	
<b><i>Рассказ</i></b>	<ul style="list-style-type: none"><li>▪ По картине</li><li>▪ Из личного опыта педагога</li><li>▪ Из личного опыта ребенка</li><li>▪ По прочитанному литературному произведению</li><li>▪ Творческие рассказы</li></ul>
<b><i>Беседа</i></b>	<ul style="list-style-type: none"><li>▪ Тематические беседы</li><li>▪ Предварительные (НОД)</li><li>▪ Заключительные (НОД)</li><li>▪ По инициативе взрослого</li><li>▪ По инициативе взрослого</li></ul>

<i>Чтение</i>	<ul style="list-style-type: none"> <li>▪ Художественных произведений;</li> <li>▪ Научно-познавательной литературы</li> </ul>
<b>Практические</b>	
<i>Игра</i>	<ul style="list-style-type: none"> <li>▪ <i>Дидактические игры:</i> <ul style="list-style-type: none"> <li>• предметные,</li> <li>• настольно-печатные,</li> <li>• словесные</li> <li>• игровые упражнения и игры-занятия</li> </ul> </li> <li>▪ <i>Подвижные игры</i></li> </ul>

	<ul style="list-style-type: none"> <li>• спортивные</li> <li>• игры – эстафеты</li> <li>• дидактической направленности</li> </ul> <ul style="list-style-type: none"> <li>▪ <i>Творческие игры</i> <ul style="list-style-type: none"> <li>• театрализованные</li> <li>• игры - драматизации</li> <li>• строительные и т.д.</li> </ul> </li> </ul>
<b>Труд</b>	<ul style="list-style-type: none"> <li>▪ В природе</li> <li>▪ Индивидуальные поручения</li> <li>▪ Коллективный труд</li> </ul>
<b>Элементарные опыты</b>	<ul style="list-style-type: none"> <li>▪ Кратковременные</li> <li>▪ Длительные</li> </ul>

## **Ознакомление дошкольников с социальным миром**

### **Задачи:**

- 1 сформировать у ребенка представления о себе как о представителе человеческого рода;
- 2 сформировать у ребенка представление о людях, живущих на Земле, об их чувствах, поступках, правах и обязанностях; о разнообразной деятельности людей;
- 3 развивать творческую, свободную личность, обладающую чувством собственного достоинства и уважения к людям.

## Триединая функция знаний о социальном мире



## Формы организации образовательной деятельности

2. Познавательные эвристические беседы.
3. Чтение художественной литературы.
4. Изобразительная и конструктивная деятельность.
5. Поисковая деятельность и экспериментирование.
6. Музыка.
7. Наблюдения.
8. Трудовая деятельность.
9. Игровая деятельность.
10. Праздники и развлечения.
11. Индивидуальные беседы.

## *Методы ознакомления с социальным миром*

Методы, повышающие

• Элементарный анализ

<b>познавательную активность</b>	<ul style="list-style-type: none"><li>• Сравнение по контрасту и подобию, сходству</li><li>• Группировка и классификация</li><li>• Моделирование и конструирование</li><li>• Ответы на вопросы детей</li><li>• Приучение к самостоятельному поиску ответов на вопросы</li></ul>
<b>Методы, вызывающие эмоциональную</b>	<ul style="list-style-type: none"><li>• Воображаемая ситуация</li><li>• Придумывание сказок</li></ul>



<b>активность</b>	<ul style="list-style-type: none"> <li>• Игры-драматизации</li> <li>• Сюрпризные моменты и элементы новизны</li> <li>• Юмор и шутка</li> <li>• Сочетание разнообразных средств на одном занятии</li> </ul>
<b>Методы, способствующие взаимосвязи различных видов деятельности</b>	<ul style="list-style-type: none"> <li>• Прием предложения и обучения способу связи разных видов деятельности</li> <li>• Перспективное планирование</li> <li>• Перспектива, направленная на последующую деятельность</li> <li>• Беседа</li> </ul>
<b>Методы коррекции и уточнения детских представлений</b>	<ul style="list-style-type: none"> <li>• Повторение</li> <li>• Наблюдение</li> <li>• Экспериментирование</li> <li>• Создание проблемных ситуаций</li> <li>• Беседа</li> </ul>

## **РАЗВИТИЕ ЭЛЕМЕНТАРНЫХ МАТЕМАТИЧЕСКИХ ПРЕДСТАВЛЕНИЙ**

**Цель:** интеллектуальное развитие детей, формирование приемов умственной деятельности, творческого и вариативного мышления на основе овладения детьми количественными отношениями предметов и явлений окружающего мира.

## Развивающие задачи РЭМП:

- формировать представление о числе;
- формировать геометрические представления;
- формировать представление о преобразованиях (временные представления, представления об изменении количества, об арифметических действиях);
- развивать сенсорные возможности;
- формировать навыки выражения количества через число (формирование навыков счета и измерения различных величин);

6. развивать логическое мышление (формирование представлений о порядке и закономерности, об операциях классификации и сериации, знакомство с элементами логики высказываний) навыков счета и измерения различных величин;
7. развивать абстрактное воображение, образную память, ассоциативное мышление, мышление по аналогии – предпосылки творческого продуктивного мышления.

### **Принципы организации работы**

#### **по развитию элементарных математических представлений**

Формирование математических представлений на основе перцептивных (ручных) действий детей, накопления чувственного опыта и его осмысления.

Формирование математических представлений на основе перцептивных (ручных) действий детей, накопления чувственного опыта и его осмысления.

Стимулирование активной речевой деятельности детей, речевое сопровождение перцептивных действий.

Возможность сочетания самостоятельной деятельности детей и их разнообразного взаимодействия при освоении математических понятий.

## Направления РЭМП



## Формы работы

### по развитию элементарных математических представлений



Самостоятельная деятельность в развивающей среде

## СОДЕРЖАНИЕ ПСИХОЛОГО-ПЕДАГОГИЧЕСКОЙ РАБОТЫ

### *Развитие познавательно-исследовательской деятельности*

#### **Первая младшая группа / группа раннего возраста (от 1 до 3 лет)**

**Первичные представления об объектах окружающего мира.** Формировать представления о предметах ближайшего окружения, о простейших связях между ними.

Учить детей называть цвет, величину предметов, материал, из которого они; сравнивать знакомые предметы, подбирать предметы по тождеству, группировать их по способу использования. Упражнять в установлении сходства и различия между предметами, имеющими одинаковое название.

Учить детей называть свойства предметов.

**Сенсорное развитие.** Продолжать работу по обогащению непосредственного чувственного опыта детей в разных видах деятельности, постепенно включая все виды восприятия. Помогать обследовать предметы, выделяя их цвет, величину, форму; побуждать включать движения рук по предмету в процесс знакомства с ним различными способами.

**Дидактические игры.** Обогащать в играх с дидактическим материалом сенсорный опыт детей (пирамидки (башенки) из 5–8 колец разной величины; «Геометрическая мозаика» (круг, треугольник, квадрат, прямоугольник); разрезные картинки (из 2–4 частей), складные кубики (4–6 шт.) и др.); развивать аналитические способности (умение сравнивать, соотносить, группировать, устанавливать тождество и различие однородных предметов по одному из сенсорных признаков — цвет, форма, величина). Проводить дидактические игры на развитие внимания и памяти.

### **Вторая младшая группа (от 3 до 4 лет)**

**Первичные представления об объектах окружающего мира.** Формировать умение сосредоточивать внимание на предметах и явлениях предметно-пространственной развивающей среды; устанавливать простейшие связи между предметами и явлениями, делать простейшие обобщения.

Учить определять цвет, величину, форму, вес (легкий, тяжелый) предметов; расположение их по отношению к ребенку (далеко, близко, высоко). Знакомить с материалами (дерево, бумага, ткань, глина), их свойствами (прочность, твердость, мягкость). Поощрять исследовательский интерес, проводить простейшие наблюдения. Учить способам обследования предметов, включая простейшие опыты (тонет — не тонет, рвется — не рвется). Учить группировать и классифицировать знакомые предметы (обувь — одежда; посуда чайная, столовая, кухонная).

**Сенсорное развитие.** Обогащать чувственный опыт детей, развивать умение фиксировать его в речи. Совершенствовать восприятие (активно включая все органы чувств). Развивать образные представления (используя при характеристике предметов эпитеты и сравнения). Создавать условия для ознакомления детей с цветом, формой, величиной, осязаемыми свойствами предметов, развивать умение воспринимать звучание различных музыкальных инструментов, родной речи. Закреплять умение выделять цвет, форму, величину как особые свойства предметов; группировать однородные предметы

по нескольким сенсорным признакам: величине, форме, цвету.

Совершенствовать навыки установления тождества и различия предметов по их свойствам: величине, форме, цвету. Подсказывать детям название форм.

**Дидактические игры.** Подбирать предметы по цвету и величине (большие,

средние и маленькие; 2–3 цветов), собирать пирамидку из уменьшающихся по размеру колец, чередуя в определенной последовательности 2–3 цвета; собирать картинку из 4–6 частей. В совместных дидактических играх учить детей выполнять постепенно усложняющиеся правила.

### **Средняя группа (от 4 до 5 лет)**

**Первичные представления об объектах окружающего мира.** Создавать условия для расширения представлений детей об окружающем мире, развивать наблюдательность и любознательность. Учить выделять отдельные части и характерные признаки предметов (цвет, форма, величина), продолжать развивать умение сравнивать и группировать их по этим признакам. Формировать обобщенные представления о предметах и явлениях, умение устанавливать простейшие связи между ними. Поощрять попытки детей самостоятельно обследовать предметы, используя знакомые и новые способы; сравнивать, группировать и классифицировать предметы по цвету, форме и величине. Продолжать знакомить детей с признаками предметов, учить определять их цвет, форму, величину, вес. Рассказывать о материалах, из которых сделаны предметы, об их свойствах и качествах. Объяснять целесообразность изготовления предмета из определенного материала (корпус машин — из металла, шины — из резины и т. п.). Помогать детям устанавливать связь между назначением и строением, назначением и материалом предметов.

**Сенсорное развитие.** Продолжать работу по сенсорному развитию в разных видах деятельности. Обогащать сенсорный опыт, знакомя детей с широким кругом предметов и объектов, с новыми способами их обследования. Закреплять полученные ранее навыки обследования предметов и объектов. Совершенствовать восприятие детей путем активного использования всех органов чувств (осязание, зрение, слух, вкус, обоняние). Обогащать чувственный опыт и умение фиксировать полученные впечатления в речи. Продолжать знакомить с геометрическими фигурами (круг, треугольник, квадрат, прямоугольник, овал),

2. цветами (красный, синий, зеленый, желтый, оранжевый, фиолетовый, белый, серый). Развивать осязание. Знакомить с различными материалами на ощупь, путем прикосновения, поглаживания - характеризуя ощущения.

Формировать образные представления на основе развития образного восприятия в процессе различных видов деятельности. Развивать умение использовать эталоны как общепринятые свойства и качества предметов подбирать предметы по 1–2 качествам (цвет, размер, материал и т. п.).



**Проектная деятельность.** Развивать первичные навыки в проектно-исследовательской деятельности, оказывать помощь в оформлении ее результатов и создании условий для их презентации сверстникам. Привлекать

родителей к участию в исследовательской деятельности детей.

**Дидактические игры.** Учить детей играм, направленным на закрепление представлений о свойствах предметов, совершенствуя умение сравнивать предметы по внешним признакам, группировать; составлять целое из частей.

Совершенствовать тактильные, слуховые, вкусовые ощущения детей. Развивать наблюдательность и внимание («Что изменилось?», «У кого колечко?»). Помогать детям, осваивать правила простейших настольно-печатных игр.

### **Старшая группа (от 5 до 6 лет)**

**Первичные представления об объектах окружающего мира.** Закреплять представления о предметах и явлениях окружающей действительности. Развивать умение наблюдать, анализировать, сравнивать, выделять характерные, существенные признаки предметов и явлений окружающего мира. Продолжать развивать умение сравнивать предметы, устанавливать их сходство и различия (найди в группе предметы такой же формы, такого же цвета; чем эти предметы похожи и чем отличаются и т. д.). Формировать умение подбирать пары или группы предметов, совпадающих по заданному признаку (длинный — короткий, пушистый — гладкий, теплый — холодный и др.). Развивать умение определять материалы, из которых изготовлены предметы. Учить сравнивать предметы и классифицировать.

**Сенсорное развитие.** Развивать восприятие, умение выделять разнообразные свойства и отношения предметов (цвет, форма, величина, расположение в пространстве и т. п.), включая органы чувств: зрение, слух, осязание, обоняние, вкус. Продолжать знакомить с цветами спектра: красный, оранжевый, желтый, зеленый, голубой, синий, фиолетовый (хроматические) и белый, серый и черный (ахроматические). Учить различать цвета по светлоте и насыщенности, правильно называть их. Показать детям особенности рас-положения цветовых тонов в спектре. Продолжать знакомить с различными геометрическими фигурами, учить использовать в качестве эталонов плоскостные и объемные формы. Формировать умение обследовать предметы разной формы; при обследовании включать движения рук по предмету. Расширять представления о фактуре предметов (гладкий, пушистый, шероховатый и т. п.). Совершенствовать глазомер. Развивать познавательно-исследовательский интерес, показывая занимательные опыты, фокусы, привлекая к простейшим экспериментам.

**Проектная деятельность.** Создавать условия для реализации детьми проектов трех типов: исследовательских, творческих и нормативных. Развивать проектную деятельность исследовательского типа. Организовывать презентации проектов. Формировать у детей представления об авторстве проекта. Создавать условия для реализации проектной деятельности творческого

типа. (Творческие проекты в этом возрасте носят индивидуальный характер.) Способствовать развитию проектной деятельности нормативного типа. (Нормативная проектная деятельность — это проектная деятельность, направленная на выработку детьми норм и правил поведения в детском коллективе.)

**Дидактические игры.** Организовывать дидактические игры, объединяя детей в подгруппы по 2–4 человека; учить выполнять правила игры. Развивать в играх память, внимание, воображение, мышление, речь, сенсорные способности детей. Учить сравнивать предметы, подмечать незначительные различия в их признаках, объединять предметы по общим признакам, составлять из части целое определять изменения в расположении предметов. Формировать желание действовать с разнообразными дидактическими играми и игрушками (народными, электронными, компьютерными и др.). Побуждать детей к самостоятельности в игре, вызывая у них эмоционально-положительный отклик на игровое действие. Учить подчиняться правилам в групповых играх. Воспитывать творческую самостоятельность. Формировать такие качества, как дружелюбие, дисциплинированность. Воспитывать культуру честного соперничества в играх-соревнованиях.

### **Подготовительная к школе группа (от 6 до 8 лет)**

**Первичные представления об объектах окружающего мира.** Продолжать расширять и уточнять представления детей о предметном мире; о простейших связях между предметами ближайшего окружения. Углублять представления о существенных характеристиках предметов, о свойствах и качествах различных материалов. Расширять представления о качестве поверхности предметов и объектов. Учить применять разнообразные способы обследования предметов (наложение, приложение, сравнение по количеству и т. д.). Развивать познавательно-исследовательский интерес, показывая занимательные опыты, фокусы; привлекать к простейшим экспериментам и наблюдениям.

**Сенсорное развитие.** Развивать зрение, слух, обоняние, осязание, вкус, сенсомоторные способности. Совершенствовать координацию руки и глаза; развивать мелкую моторику рук в разнообразных видах деятельности.

Развивать умение созерцать предметы, явления (всматриваться, вслушиваться), направляя внимание на более тонкое различие их качеств. Учить выделять в процессе восприятия несколько качеств предметов; сравнивать предметы по форме, величине, строению, положению в пространстве, цвету; выделять характерные детали, красивые сочетания цветов и оттенков, различные звуки

(музыкальные, природные и др.). Развивать умение классифицировать предметы по общим качествам (форме, величине, строению, цвету). Закреплять знания детей о хроматических и ахроматических цветах.

**Проектная деятельность.** Развивать проектную деятельность всех типов (исследовательскую, творческую, нормативную). В исследовательской проектной деятельности формировать умение уделять внимание анализу эффективности источников информации. Поощрять обсуждение проекта в кругу сверстников. Содействовать творческой проектной деятельности индивидуального и группового характера. В работе над нормативными проектами поощрять обсуждение детьми соответствующих этим проектам ситуаций и отрицательных последствий, которые могут возникнуть при нарушении установленных норм. Помогать детям в символическом отображении ситуации, проживании ее основных смыслов и выражении их в образной форме.

**Дидактические игры.** Продолжать учить детей играть в различные дидактические игры (лото, мозаика, бирюльки и др.). Развивать умение организовывать игры, исполнять роль ведущего. Учить согласовывать свои действия с действиями ведущего и других участников игры. Развивать в игре сообразительность, умение самостоятельно решать поставленную задачу. Привлекать детей к созданию некоторых дидактических игр («Шумелки», «Шуршалки» и т. д.). Развивать и закреплять сенсорные способности. Содействовать проявлению и развитию в игре необходимых для подготовки к школе качеств: произвольного поведения, ассоциативно-образного и логического мышления, воображения, познавательной активности.

### ***Приобщение к социокультурным ценностям***

#### **Первая младшая группа / группа раннего возраста (от 1 до 3 лет)**

Продолжать знакомить детей с предметами ближайшего окружения. Способствовать появлению в словаре детей обобщающих понятий: игрушки, посуда, одежда, обувь, мебель и пр. Знакомить с транспортными средствами ближайшего окружения.

#### **Вторая младшая группа (от 3 до 4 лет)**

Продолжать знакомить детей с предметами ближайшего окружения, их назначением. Знакомить с театром через мини-спектакли и представления, а также через игры-драматизации по произведениям детской литературы.

Знакомить с ближайшим окружением, основными объектами городской/поселковой инфраструктуры. Рассказывать детям о понятных им профессиях, расширять и обогащать представления о трудовых действиях, результатах труда.

### **Средняя группа (от 4 до 5 лет)**

Создавать условия для расширения представлений детей об окружающем мире. Расширять знания детей об общественном транспорте (автобус, поезд, самолет, теплоход). Расширять представления о правилах поведения в общественных местах. Формировать первичные представления о школе. Продолжать знакомить с культурными явлениями. Дать элементарные представления о жизни и особенностях труда в городе и в сельской местности с опорой на опыт детей. Продолжать знакомить с различными профессиями (шофер, почтальон, продавец, врач и т. д.); расширять и обогащать представления о трудовых действиях, орудиях труда, результатах труда. Формировать элементарные представления об изменении видов человеческого труда и быта на примере истории игрушки и предметов обихода. Познакомить детей с деньгами, возможностями их использования.

### **Старшая группа (от 5 до 6 лет)**

Обогащать представления детей о мире предметов. Рассказывать о предметах, облегчающих труд человека в быту (кофемолка, миксер, мясорубка

3. др.), создающих комфорт (бра, картины, ковер и т. п.). Рассказывать о том, что любая вещь создана трудом многих людей («Откуда «пришел» стол?», «Как получилась книжка?» и т. п.). Расширять представления детей о профессиях.

Расширять представления об учебных заведениях (детский сад, школа, колледж, вуз), сферах человеческой деятельности (наука, искусство, производство, сельское хозяйство). Продолжать знакомить с культурными явлениями (цирк, библиотека, музей и др.), их атрибутами, значением в жизни общества, связанными с ними профессиями, правилами поведения. Продолжать знакомить с деньгами, их функциями (средство для оплаты труда, расчетов при покупках), бюджетом и возможностями семьи. Формировать элементарные представления об истории человечества (Древний мир, Средние века, современное общество) через знакомство с произведениями искусства (живопись, скульптура, мифы и легенды народов мира), реконструкцию образа жизни людей разных времен (одежда, утварь, традиции и др.). Рассказывать детям о профессиях воспитателя, учителя, врача, строителя, работников сельского хозяйства, транспорта, торговли, связи др.; о важности и значимости их труда; о том, что для облегчения труда используется разнообразная техника. Знакомить с трудом людей творческих профессий: художников, пи-сателей,



композиторов, мастеров народного декоративно-прикладного искусства; с результатами их труда (картинами, книгами, нотами, предметами декоративного искусства).

## Подготовительная к школе группа (от 6 до 8 лет)

Расширять и уточнять представления детей о предметном мире. Формировать представления о предметах, облегчающих труд людей на производстве. Обогащать представления о видах транспорта (наземный, подземный, воздушный, водный). Продолжать знакомить с библиотеками, музеями. Углублять представления детей о дальнейшем обучении, формировать элементарные знания о специфике школы, колледжа, вуза (по возможности посетить школу, познакомиться с учителями и учениками и т. д.). Расширять осведомленность детей в сферах человеческой деятельности (наука, искусство, производство и сфера услуг, сельское хозяйство), представления об их значимости для жизни ребенка, его семьи, детского сада и общества в целом. Через экспериментирование и практическую деятельность дать детям возможность познакомиться с элементами профессиональной деятельности в каждой из перечисленных областей (провести и объяснить простейшие эксперименты с водой, воздухом, магнитом; создать коллективное панно или рисунок, приготовить что-либо; помочь собрать на прогулку младшую группу; вырастить съедобное растение, ухаживать за домашними животными). Расширять представления об элементах экономики (деньги, их история, значение для общества, бюджет семьи, разные уровни обеспеченности людей, необходимость помощи менее обеспеченным людям, благотворительность). Формировать элементарные представления об эволюции Земли (возникновение Земли, эволюция растительного и животного мира), месте человека в природном и социальном мире, происхождении и биологической обоснованности различных рас.

Формировать элементарные представления об истории человечества через знакомство с произведениями искусства (живопись, скульптура, мифы и легенды народов мира), игру и продуктивные виды деятельности. Рассказывать детям о том, что Земля — наш общий дом, на Земле много разных стран; о том, как важно жить в мире со всеми народами, знать и уважать их культуру, обычаи

3.1. традиции. Расширять представления о своей принадлежности к человеческому сообществу, о детстве ребят в других странах, о правах детей в мире (Декларация прав ребенка), об отечественных и международных организациях, занимающихся соблюдением прав ребенка (органы опеки, ЮНЕСКО и др.). Формировать элементарные представления о свободе личности как достижении человечества.

### *Формирование элементарных математических представлений*

**Первая младшая группа / группа раннего возраста (от 1,6 до 3 лет) Количество.**

Привлекать детей к формированию групп однородных предметов.

Учить различать количество предметов (один — много).

**Величина.** Привлекать внимание детей к предметам контрастных размеров и их обозначению в речи (большой дом — маленький домик, большая матрешка — маленькая матрешка, большие мячи — маленькие мячи и т. д.).

**Форма.** Учить различать предметы по форме и называть их (кубик, кирпичик, шар и пр.).

**Ориентировка в пространстве.** Продолжать накапливать у детей опыт практического освоения окружающего пространства (помещений группы и участка детского сада). Расширять опыт ориентировки в частях собственного тела (голова, лицо, руки, ноги, спина). Учить двигаться за воспитателем в определенном направлении.

### **Вторая младшая группа (от 3 до 4 лет)**

**Количество.** Развивать умение видеть общий признак предметов группы (все мячи — круглые, эти — все красные, эти — все большие и т. д.). Учить составлять группы из однородных предметов и выделять из них отдельные предметы; различать понятия «много», «один», «по одному», «ни одного»; находить один

I. несколько одинаковых предметов в окружающей обстановке; понимать вопрос «Сколько?»; при ответе пользоваться словами «много», «один», «ни одного». Сравнивать две равные (неравные) группы предметов на основе взаимного сопоставления элементов (предметов). Познакомить с приемами последовательного наложения и приложения предметов одной группы к предметам другой; учить понимать вопросы: «Поровну ли?», «Чего больше (меньше)?»; отвечать на вопросы, пользуясь предложениями типа: «Я на каждый кружок положил грибок. Кружков больше, а грибов меньше» или «Кружков столько же, сколько грибов». Учить устанавливать равенство между неравными по количеству группами предметов путем добавления одного предмета или предметов к меньшей по количеству группе или убавления одного предмета из большей группы.

**Величина.** Сравнивать предметы контрастных и одинаковых размеров; при сравнении предметов соизмерять один предмет с другим по заданному признаку величины (длине, ширине, высоте, величине в целом), пользуясь приемами наложения и приложения; обозначать результат сравнения словами (длинный — короткий, одинаковые (равные) по длине, широкий — узкий, одинаковые (равные)

по ширине, высокий — низкий, одинаковые (равные) по высоте, большой — маленький, одинаковые (равные) по величине).

**Форма.** Познакомить детей с геометрическими фигурами: кругом, квадратом, треугольником. Учить обследовать форму этих фигур, используя зрение и осязание.

**Ориентировка в пространстве.** Развивать умение ориентироваться в

расположении частей своего тела и в соответствии с ними различать пространственные направления от себя: вверху — внизу, впереди — сзади (позади), справа — слева. Различать правую и левую руки.

**Ориентировка во времени.** Учить ориентироваться в контрастных частях суток: день — ночь, утро — вечер.

### **Средняя группа (от 4 до 5 лет)**

**Количество и счет.** Дать детям представление о том, что множество («много») может состоять из разных по качеству элементов: предметов разного цвета, размера, формы; учить сравнивать части множества, определяя их равенство или неравенство на основе составления пар предметов (не прибегая к счету). Вводить в речь детей выражения: «Здесь много кружков, одни — красного цвета, а другие — синего; красных кружков больше, чем синих, а синих меньше, чем красных» или «красных и синих кружков поровну». Учить считать до 5 (на основе наглядности), пользуясь правильными приемами счета: называть числительные по порядку; соотносить каждое числительное только с одним предметом пересчитываемой группы; относить последнее числительное ко всем пересчитанным предметам, например: «Один, два, три — всего три кружка». Сравнить две группы предметов, именуемые числами 1–2, 2–2, 2–3, 3–3, 3–4, 4–4, 4–5, 5–5. Формировать представления о порядковом счете, учить правильно, пользоваться количественными и порядковыми числительными, отвечать на вопросы «Сколько?», «Который по счету?», «На каком месте?».

Формировать представление о равенстве и неравенстве групп на основе счета: «Здесь один, два зайчика, а здесь одна, две, три елочки. Елочек больше, чем зайчиков; 3 больше, чем 2, а 2 меньше, чем 3». Учить уравнивать неравные группы двумя способами, добавляя к меньшей группе один (недостающий) предмет или убирая из большей группы один (лишний) предмет («К 2 зайчикам добавили 1 зайчика, стало 3 зайчика и елочек тоже 3. Елочек и зайчиков поровну — 3 и 3» или: «Елочек больше (3), а зайчиков меньше (2). Убрали 1 елочку, их стало тоже 2. Елочек и зайчиков стало поровну: 2 и 2»).

Отсчитывать предметы из большего количества; выкладывать, приносить определенное количество предметов в соответствии с образцом или заданным числом в пределах 5 (отсчитай 4 петушка, принеси 3 зайчика). На основе счета устанавливать равенство (неравенство) групп предметов в ситуациях, когда предметы в группах расположены на разном расстоянии друг от друга, когда они отличаются по размерам, по форме расположения в пространстве.

**Величина.** Совершенствовать умение сравнивать два предмета по величине (длине, ширине, высоте), а также учить сравнивать два предмета по толщине путем непосредственного наложения или приложения их друг к другу; отражать результаты сравнения в речи, используя прилагательные (длиннее — короче,

шире — уже, выше — ниже, толще — тоньше или равные (одинаковые) по длине, ширине, высоте, толщине). Учить сравнивать предметы по двум признакам величины (красная лента длиннее и шире зеленой, желтый шарфик короче и уже синего). Устанавливать размерные отношения между 3–5 предметами разной длины (ширины, высоты), толщины, располагать их в определенной последовательности — в порядке убывания или нарастания величины. Вводить в активную речь детей понятия, обозначающие размерные отношения предметов (эта (красная) башенка — самая высокая, эта (оранжевая) — пониже, эта (розовая)

— еще ниже, а эта (желтая) — самая низкая» и т. д.).

**Форма.** Развивать представление детей о геометрических фигурах: круге, квадрате, треугольнике, а также шаре, кубе. Учить выделять особые признаки фигур с помощью зрительного и осязательно-двигательного анализаторов (наличие или отсутствие углов, устойчивость, подвижность и др.). Познакомить детей с прямоугольником, сравнивая его с кругом, квадратом, треугольником. Учить различать и называть прямоугольник, его элементы: углы и стороны. Формировать представление о том, что фигуры могут быть разных размеров: большой — маленький куб (шар, круг, квадрат, треугольник, прямоугольник). Учить соотносить форму предметов с известными геометрическими фигурами: тарелка — круг, платок — квадрат, мяч — шар, окно, дверь — прямоугольник и др.

**Ориентировка в пространстве.** Развивать умения определять пространственные направления от себя, двигаться в заданном направлении (вперед

— назад, направо — налево, вверх — вниз); обозначать словами положение предметов по отношению к себе (передо мной стол, справа от меня дверь, слева

— окно, сзади на полках — игрушки). Познакомить с пространственными отношениями: далеко — близко (дом стоит близко, а березка растет далеко).

**Ориентировка во времени.** Расширять представления детей о частях суток, их характерных особенностях, последовательности (утро — день — вечер — ночь). Объяснить значение слов: «вчера», «сегодня», «завтра».

**Старшая группа (от 5 до 6 лет)**



**Количество и счет.** Учить создавать множества (группы предметов) из разных по качеству элементов (предметов разного цвета, размера, формы, назначения; звуков, движений); разбивать множества на части и воссоединять их; устанавливать отношения между целым множеством и каждой его частью, понимать, что множество больше части, а часть меньше целого множества; сравнивать разные части множества на основе счета и соотнесения элементов (предметов) один к одному; определять большую (меньшую) часть множества

или их равенство. Учить считать до 10; последовательно знакомить с образованием каждого числа в пределах от 5 до 10 (на наглядной основе). Сравнивать рядом стоящие числа в пределах 10 на основе сравнения конкретных множеств; получать равенство из неравенства (неравенство из равенства), добавляя к меньшему количеству один предмет или убирая из большего количества один предмет («7 меньше 8, если к 7 добавить один предмет, будет 8, поровну», «8 больше 7; если из 8 предметов убрать один, то станет по 7, поровну»). Формировать умение понимать отношения рядом стоящих чисел ( $5 < 6$  на 1,  $6 > 5$  на 1). Отсчитывать предметы из большого количества по образцу и заданному числу (в пределах 10). Совершенствовать умение считать в прямом и обратном порядке (в пределах 10). Считать предметы на ощупь, считать и воспроизводить количество звуков, движений по образцу и заданному числу (в пределах 10). Познакомить с цифрами от 0 до 9. Познакомить с порядковым счетом в пределах 10, учить различать вопросы «Сколько?», «Который?» («Какой?») и правильно отвечать на них. Продолжать формировать представление о равенстве: определять равное количество в группах, состоящих из разных предметов; правильно обобщать числовые значения на основе счета и сравнения групп (здесь 5 петушков, 5 матрешек, 5 машин — всех игрушек поровну — по 5). Упражнять детей в понимании того, что число не зависит от величины предметов, расстояния между предметами, формы, их расположения, а также направления счета (справа налево, слева направо, с любого предмета). Познакомить с количественным составом числа из единиц в пределах 5 на конкретном материале: 5 — это один, еще один, еще один, еще один и еще один.

**Величина.** Учить устанавливать размерные отношения между 5–10 предметами разной длины (высоты, ширины) или толщины: систематизировать предметы, располагая их в возрастающем (убывающем) порядке по величине; отражать в речи порядок расположения предметов и соотношение между ними по размеру: «Розовая лента — самая широкая, фиолетовая — немного уже, красная — еще уже, но она шире желтой, а зеленая уже желтой и всех остальных лент» и т. д. Сравнивать два предмета по величине (длине, ширине, высоте) опосредованно — с помощью третьего (условной меры), равного одному из сравниваемых предметов. Развивать глазомер, умение находить предметы длиннее (короче), выше (ниже), шире (уже), толще (тоньше) образца и равные ему. Формировать понятие о том, что предмет (лист бумаги, лента, круг, квадрат и др.) можно разделить на несколько равных частей (на две, четыре). Учить называть части, полученные от деления, сравнивать целое и части, понимать, что целый предмет больше каждой своей части, а часть меньше целого.

**Форма.** Познакомить детей с овалом на основе сравнения его с кругом и прямоугольником. Дать представление о четырехугольнике: подвести к

пониманию того, что квадрат и прямоугольник являются разновидностями четырехугольника. Развивать у детей геометрическую зоркость: умение анализировать и сравнивать предметы по форме, находить в ближайшем окружении предметы одинаковой и разной формы: книги, картина, одеяла, крышки столов — прямоугольные, поднос и блюдо — овальные, тарелки — круглые и т. д. Развивать представления о том, как из одной формы сделать другую.

**Ориентировка в пространстве.** Совершенствовать умение ориентироваться в окружающем пространстве; понимать смысл пространственных отношений (вверху — внизу, впереди (спереди) — сзади (за), слева — справа, между, рядом с, около); двигаться в заданном направлении, меняя его по сигналу, а также в соответствии со знаками — указателями направления движения (вперед, назад, налево, направо и т. п.); определять свое местонахождение среди окружающих людей и предметов: «Я стою между Олей и Таней, за Мишей, позади (сзади) Кати, перед Наташей, около Юры»; обозначать в речи взаимное расположение предметов: «Справа от куклы сидит заяц, а слева от куклы стоит лошадка, сзади — мишка, а впереди — машина». Учить ориентироваться на листе бумаги (справа — слева, вверху — внизу, в середине, в углу). **Ориентировка во времени.** Дать детям представление о том, что утро, вечер, день

☐ ночь составляют сутки. Учить на конкретных примерах устанавливать последовательность различных событий: что было раньше (сначала), что позже (потом), определять, какой день сегодня, какой был вчера, какой будет завтра.

### **Подготовительная к школе группа (от 6 до 7 лет)**

**Количество и счет.** Развивать общие представления о множестве: умение формировать множества по заданным основаниям, видеть составные части множества, в которых предметы отличаются определенными признаками.

Упражнять в объединении, дополнении множеств, удалении из множества части или отдельных его частей. Устанавливать отношения между отдельными частями множества, а также целым множеством и каждой его частью на основе счета, составления пар предметов или соединения предметов стрелками. Совершенствовать навыки количественного и порядкового счета в пределах 10. Познакомить со счетом в пределах 20 без операций над числами. Знакомить с числами второго десятка. Закреплять понимание отношений между числами натурального ряда (7 больше 6 на 1, а 6 меньше 7 на 1), умение увеличивать и уменьшать каждое число на 1 (в пределах 10). Учить называть числа в прямом

с обратном порядке (устный счет), последующее и предыдущее число к названному или обозначенному цифрой, определять пропущенное число. Знакомить с составом чисел в пределах 10. Учить раскладывать число на два меньших и составлять из двух меньших большее (в пределах 10, на наглядной

основе). Познакомить с монетами достоинством 1, 5, 10 копеек, 1, 2, 5, 10 рублей (различение, набор и размен монет). Учить на наглядной основе составлять и решать простые арифметические задачи на сложение (к большему прибавляется меньшее) и на вычитание (вычитаемое меньше остатка); при решении задач пользоваться знаками действий: плюс (+), минус (−) и знаком отношения равно (=).

**Величина.** Учить считать по заданной мере, когда за единицу счета принимается не один, а несколько предметов или часть предмета. Делить предмет на 2–8 и более равных частей путем сгибания предмета (бумаги, ткани и др.), а также используя условную меру; правильно обозначать части целого (половина, одна часть из двух (одна вторая), две части из четырех (две четвертых)

- т. д.); устанавливать соотношение целого и части, размера частей; находить части целого и целое по известным частям. Формировать у детей первоначальные измерительные умения. Учить измерять длину, ширину, высоту предметов (отрезки прямых линий) с помощью условной меры (бумаги в клетку).

Учить детей измерять объем жидких и сыпучих веществ с помощью условной меры. Дать представления о весе предметов и способах его измерения. Сравнить вес предметов (тяжелее — легче) путем взвешивания их на ладонях. Познакомить с весами. Развивать представление о том, что результат измерения (длины, веса, объема предметов) зависит от величины условной меры. **Форма.** Уточнить знание известных геометрических фигур, их элементов (вершины, углы, стороны) и некоторых их свойств. Дать представление о многоугольнике (на примере треугольника и четырехугольника), о прямой линии, отрезке прямой. Учить распознавать фигуры независимо от их пространственного положения, изображать, располагать на плоскости, упорядочивать по размерам, классифицировать, группировать по цвету, форме, размерам. Моделировать геометрические фигуры; составлять из нескольких треугольников один многоугольник, из нескольких маленьких квадратов — один большой прямоугольник; из частей круга — круг, из четырех отрезков — четырехугольник, из двух коротких отрезков — один длинный и т. д.; конструировать фигуры по словесному описанию и перечислению их характерных свойств; составлять тематические композиции из фигур по собственному замыслу. Анализировать форму предметов в целом и отдельных их частей; воссоздавать сложные по форме предметы из отдельных частей по контурным образцам, по описанию, представлению.

**Ориентировка в пространстве.** Учить детей ориентироваться на ограниченной территории (лист бумаги, учебная доска, страница тетради, книги и т. д.); располагать предметы и их изображения в указанном направлении, отражать в

речи их пространственное расположение (вверху, внизу, выше, ниже, слева, справа, левее, правее, в левом верхнем (правом нижнем) углу, перед, за, между,

рядом и др.). Познакомить с планом, схемой, маршрутом, картой. Развивать способность к моделированию пространственных отношений между объектами в виде рисунка, плана, схемы. Учить «читать» простейшую графическую информацию, обозначающую пространственные отношения объектов и направление их движения в пространстве: слева направо, справа налево, снизу вверх, сверху вниз; самостоятельно передвигаться в пространстве, ориентируясь на условные обозначения (знаки и символы).

**Ориентировка во времени.** Дать детям элементарные представления о времени: его текучести, периодичности, необратимости, последовательности всех дней недели, месяцев, времен года. Учить пользоваться в речи понятиями: «сначала», «потом», «до», «после», «раньше», «позже», «в одно и то же время». Развивать «чувство времени», умение беречь время, регулировать свою деятельность в соответствии со временем; различать длительность отдельных временных интервалов (1 минута, 10 минут, 1 час). Учить определять время по часам с точностью до 1 часа.

### ***Ознакомление с миром природы***

#### **Первая младшая группа / группа раннего возраста (от 1 до 3 лет)**

Знакомить детей с доступными явлениями природы. Учить узнавать в натуре, на картинках, в игрушках домашних животных (кошку, собаку, корову, курицу

и др.) и их детенышей и называть их. Узнавать на картинке некоторых диких животных и называть их. Вместе с детьми наблюдать за птицами и насекомыми на участке, за рыбками в аквариуме; подкармливать птиц. Учить различать по внешнему виду овощи и фрукты. Помогать, детям замечать красоту природы в разное время года. Воспитывать бережное отношение к животным. Учить основам взаимодействия с природой.

#### ***Сезонные наблюдения***

**Осень.** Обращать внимание детей на осенние изменения в природе: похолодало, на деревьях пожелтели и опадают листья. Формировать представления о том, что осенью созревают многие овощи и фрукты.

**Зима.** Формировать представления о зимних природных явлениях: стало холодно, идет снег. Привлекать к участию в зимних забавах (катание с горки и на санках, игра в снежки, лепка снеговика и т. п.).



**Весна.** Формировать представления о весенних изменениях в природе: потеплело, тает снег; появились лужи, травка, насекомые; набухли почки.

**Лето.** Наблюдать природные изменения: яркое солнце, жарко, летают бабочки.

### **Вторая младшая группа (от 3 до 4 лет)**

Расширять представления детей о растениях и животных.  
Продолжать

знакомить с домашними животными и их детенышами, особенностями их поведения и питания. Знакомить детей с обитателями уголка природы: аквариумными рыбками и декоративными птицами (волнистыми попугайчиками, канарейками и др.). Расширять представления о диких животных (медведь, лиса, белка, еж и др.). Учить узнавать лягушку. Учить наблюдать за птицами, прилетающими на участок (ворона, голубь, синица, воробей, снегирь и др.), подкармливать их зимой. Расширять представления детей о насекомых (бабочка, майский жук, божья коровка, стрекоза и др.).

Учить отличать и называть по внешнему виду: овощи (огурец, помидор, морковь, репа и др.), фрукты (яблоко, груша, персики и др.), ягоды (малина, смородина и др.). Знакомить с некоторыми растениями данной местности: с деревьями, цветущими травянистыми растениями (одуванчик, мать-и-мачеха и др.). Знакомить с комнатными растениями (фикус, герань и др.). Дать представления о том, что для роста растений нужны земля, вода и воздух. Знакомить с характерными особенностями следующих друг за другом времен года и теми изменениями, которые происходят в связи с этим в жизни и деятельности взрослых и детей. Дать представления о свойствах воды (льется, переливается, нагревается, охлаждается), песка (сухой — рассыпается, влажный

— лепится), снега (холодный, белый, от тепла — тает). Учить отражать полученные впечатления в речи и продуктивных видах деятельности. Формировать умение понимать простейшие взаимосвязи в природе (если растение не полить, оно может засохнуть и т. п.). Знакомить с правилами поведения в природе (не рвать без надобности растения, не ломать ветки деревьев, не трогать животных и др.).

### *Сезонные наблюдения*

**Осень.** Учить замечать изменения в природе: становится холоднее, идут дожди, люди надевают теплые вещи, листья начинают изменять окраску и опадать, птицы улетают в теплые края. Расширять представления о том, что осенью собирают урожай овощей и фруктов. Учить различать по внешнему виду, вкусу, форме наиболее распространенные овощи и фрукты и называть их.

**Зима.** Расширять представления о характерных особенностях зимней природы (холодно, идет снег; люди надевают зимнюю одежду). Организовывать наблюдения за птицами, прилетающими на участок, подкармливать их. Учить замечать красоту зимней природы: деревья в снежном уборе, пушистый снег, прозрачные льдинки и т.д.; участвовать в катании с горки на санках, лепке поделок из снега, украшении снежных построек.

**Весна.** Продолжать знакомить с характерными особенностями весенней природы: ярче светит солнце, снег начинает таять, становится рыхлым, выросла трава, распустились листья на деревьях, появляются бабочки и

майские жуки. Расширять представления детей о простейших связях в природе: стало пригревать солнышко — потеплело — появилась травка, запели птицы, люди заменили теплую одежду на облегченную. Показать, как сажают крупные семена цветочных растений и овощей на грядки.

**Лето.** Расширять представления о летних изменениях в природе: жарко, яркое солнце, цветут растения, люди купаются, летают бабочки, появляются птенцы

7.гнездах. Дать элементарные знания о садовых и огородных растениях. Закреплять знания о том, что летом созревают многие фрукты, овощи и ягоды.

### **Средняя группа (от 4 до 5 лет)**

Расширять представления детей о природе. Знакомить с домашними животными. Знакомить детей с представителями класса пресмыкающихся, их внешним видом и способами передвижения. Расширять представления детей о некоторых насекомых. Продолжать знакомить с фруктами и ягодами, грибами.

Закреплять знания детей о травянистых и комнатных растениях знакомить со способами ухода за ними. Учить узнавать и называть 3–4 вида деревьев. Рассказывать детям о свойствах песка, глины и камня. Организовывать наблюдения за птицами, прилетающими на участок, подкармливать их зимой.

Расширять представления детей об условиях, необходимых для жизни людей, животных, растений (воздух, вода, питание и т. п.). Учить детей замечать изменения в природе. Рассказывать об охране растений и животных.

### ***Сезонные наблюдения***

**Осень.** Учить детей замечать и называть изменения в природе: похолодало, осадки, ветер, листопад, созревают плоды и корнеплоды, птицы улетают на юг. Устанавливать простейшие связи между явлениями живой и неживой природы. Привлекать к участию в сборе семян растений.

**Зима.** Учить детей замечать изменения в природе, сравнивать осенний и зимний пейзажи. Наблюдать за поведением птиц на улице и в уголке природы. Рассматривать и сравнивать следы птиц на снегу. Оказывать помощь зимующим птицам, называть их. Расширять представления детей о том, что в мороз вода превращается в лед, сосульки; лед и снег в теплом помещении тают. Привлекать

☑️ участию в зимних забавах: катание с горки на санках, ходьба на лыжах, лепка поделок из снега.

**Весна.** Учить детей узнавать и называть время года; выделять признаки весны: солнышко стало теплее, набухли почки на деревьях, появилась травка, распустились подснежники, появились насекомые. Рассказывать детям о том, что весной зацветают многие комнатные растения. Формировать представления о работах, проводимых в весенний период в саду и в огороде. Учить наблюдать за посадкой и всходами семян. Привлекать детей к работам в

огороде и цветниках.

**Лето.** Расширять представления детей о летних изменениях в природе: голубое чистое небо, ярко светит солнце, жара, люди легко одеты, загорают, купаются.

☒ процессе различных видов деятельности расширять представления детей о свойствах песка, воды, камней и глины. Закреплять знания о том, что летом созревают многие фрукты, овощи, ягоды и грибы; у животных подрастают детеныши.

### **Старшая группа (от 5 до 6 лет)**

Расширять и уточнять представления детей о природе. Учить наблюдать, развивать любознательность. Закреплять представления о растениях ближайшего окружения: деревьях, кустарниках и травянистых растениях. Познакомить с понятиями «лес», «луг» и «сад». Продолжать знакомить с комнатными растениями. Учить ухаживать за растениями. Рассказать о способах вегетативного размножения растений. Расширять представления о домашних животных, их повадках, зависимости от человека. Учить детей ухаживать за обитателями уголка природы. Расширять представления детей о диких животных: где живут, как добывают пищу и готовятся к зимней спячке (еж зарывается в осенние листья, медведи зимуют в берлоге). Познакомить с птицами (ласточка, скворец и др.). Познакомить детей с представителями классов пресмыкающихся (ящерица, черепаха и др.) и насекомых (пчела, комар, муха и др.). Формировать представления о чередовании времен года, частей суток и их некоторых характеристиках. Знакомить детей с многообразием родной природы; с растениями и животными различных климатических зон. Показать, как человек в своей жизни использует воду, песок, глину, камни. Использовать в процессе ознакомления с природой произведения художественной литературы, музыки, народные приметы. Формировать представления о том, что человек — часть природы и что он должен беречь, охранять и защищать ее. Учить укреплять свое здоровье в процессе общения с природой. Учить устанавливать причинно-следственные связи между природными явлениями (сезон — растительность — труд людей). Показать взаимодействие живой и неживой природы. Рассказывать о значении солнца и воздуха в жизни человека, животных и растений.

### ***Сезонные наблюдения***

**Осень.** Закреплять представления о том, как похолодание и сокращение продолжительности дня изменяют жизнь растений, животных и человека. Знакомить детей с тем, как некоторые животные готовятся к зиме.

**Зима.** Расширять и обогащать знания детей об особенностях зимней природы (холода, заморозки, снегопады, сильные ветры), особенностях деятельности

людей в городе, на селе. Познакомить с таким природным явлением, как туман.

**Весна.** Расширять и обогащать знания детей о весенних изменениях в природе: тает снег, разливаются реки, прилетают птицы, травка и цветы быстрее появляются на солнечной стороне, чем в тени. Наблюдать гнездование птиц (ворон и др.).

**Лето.** Расширять и обогащать представления о влиянии тепла, солнечного света на жизнь людей, животных и растений (природа «расцветает», много ягод, фруктов, овощей; много корма для зверей, птиц и их детенышей). Дать представления о съедобных и несъедобных грибах (съедобные — маслята, опята, лисички и т. п.; несъедобные — мухомор, ложный опенок).

### **Подготовительная к школе группа (от 6 до 7 лет)**

Расширять и уточнять представления детей о деревьях, кустарниках, травянистых растениях; растениях луга, сада, леса. Конкретизировать представления детей об условиях жизни комнатных растений. Знакомить со способами их вегетативного размножения (черенками, листьями, усами). Учить устанавливать связи между состоянием растения и условиями окружающей среды. Знакомить с лекарственными растениями (подорожник, крапива и др.). Расширять и систематизировать знания о домашних, зимующих и перелетных птицах; домашних животных и обитателях уголка природы. Продолжать знакомить детей с дикими животными. Расширять представления об особенностях приспособления животных к окружающей среде.

Расширять знания детей о млекопитающих, земноводных и пресмыкающихся. Знакомить с некоторыми формами защиты земноводных и пресмыкающихся от врагов (например, уж отпугивает врагов шипением и т. п.). Расширять представления о насекомых. Знакомить с особенностями их жизни. Учить различать по внешнему виду и правильно называть бабочек (капустница, крапивница, павлиний глаз и др.) и жуков (божья коровка, жужелица и др.). Учить сравнивать насекомых по способу передвижения (летают, прыгают, ползают). Развивать интерес к родному краю. Воспитывать уважение к труду сельских жителей (земледельцев, механизаторов, лесничих и др.). Учить обобщать и систематизировать представления о временах года. Формировать представления о переходе веществ из твердого состояния в жидкое

☒ наоборот. Наблюдать такие явления природы, как иней, град, туман, дождь. Закреплять умение передавать свое отношение к природе в рассказах и продуктивных видах деятельности. Объяснить детям, что в природе все взаимосвязано. Учить устанавливать причинно-следственные связи между



природными явлениями. Подвести детей к пониманию того, что жизнь человека на Земле во многом зависит от окружающей среды. Закреплять умение правильно вести себя в природе. Оформлять альбомы о временах года:

подбирать картинки, фотографии, детские рисунки и рассказы.

### *Сезонные наблюдения*

**Осень.** Закреплять знания детей о том, что сентябрь первый осенний месяц. Учить замечать приметы осени (похолодало; земля от заморозков стала твердой; заледенели лужи; листопад; иней на почве). Показать обрезку кустарников, рассказать, для чего это делают. Привлекать к высаживанию садовых растений (настурция, астры) в горшки. Учить собирать природный материал (семена, шишки, желуди, листья) для изготовления поделок.

**Зима.** Обогащать представления детей о сезонных изменениях в природе (самые короткие дни и длинные ночи, холодно, мороз, гололед и т. д.).

Обращать внимание детей на то, что на некоторых деревьях долго сохраняются плоды. Объяснить, что это корм для птиц. Учить определять свойства снега. Учить детей замечать, что в феврале погода меняется

**Весна.** Расширять представления дошкольников о весенних изменениях в природе. Познакомить с термометром. Наблюдать, как высаживают, обрезают деревья и кустарники. Учить замечать изменения в уголке природы (комнатные растения начинают давать новые листочки, зацветают и т. д.);

пересаживать комнатные растения, в том числе способом черенкования. Учить детей выращивать цветы (тюльпаны) к Международному женскому дню.

Знакомить детей с народными приметами.

**Лето.** Уточнять представления детей об изменениях, происходящих в природе (самые длинные дни и короткие ночи, тепло, жарко; бывают ливневые дожди, грозы, радуга). Объяснить, что летом наиболее благоприятные условия для роста растений: растут, цветут и плодоносят. Знакомить с народными приметами.

## **ОБРАЗОВАТЕЛЬНАЯ ОБЛАСТЬ**

### **«ХУДОЖЕСТВЕННО – ЭСТЕТИЧЕСКОЕ РАЗВИТИЕ»**

**Цели:** Формирование интереса к эстетической стороне окружающей действительности, эстетического отношения к предметам и явлениям окружающего мира, произведениям искусства; воспитание интереса к художественно-

творческой деятельности. Развитие эстетических чувств детей, художественного восприятия, образных представлений, воображения, художественно-творческих способностей. Развитие детского художественного творчества, интереса к самостоятельной творческой деятельности (изобразительной, конструктивно-модельной, музыкальной и др.); удовлетворение потребности детей в самовыражении.

#### **Задачи**

##### **Приобщение к искусству:**

- ∴ ενδαση развитие эмоциональной восприимчивости, эмоционального отклика на литературные и музыкальные произведения, красоту окружающего мира, произведения искусства;
- ∴ ενδαση приобщение детей к народному и профессиональному искусству (словесному, музыкальному, изобразительному, театральному, к архитектуре) через ознакомление с лучшими образцами отечественного и миро-вого искусства; воспитание умения понимать содержание произведений искусства;
- ∴ ενδαση формирование элементарных представлений о видах и жанрах искусства, средствах выразительности в различных видах искусства.

##### **Изобразительная деятельность:**

- π развитие интереса к различным видам изобразительной деятельности; совершенствование умений в рисовании, лепке, аппликации, художественном труде;
- θ воспитание эмоциональной отзывчивости при восприятии произведений изобразительного искусства;

ρ воспитание желания и умения взаимодействовать со сверстниками при создании коллективных работ.

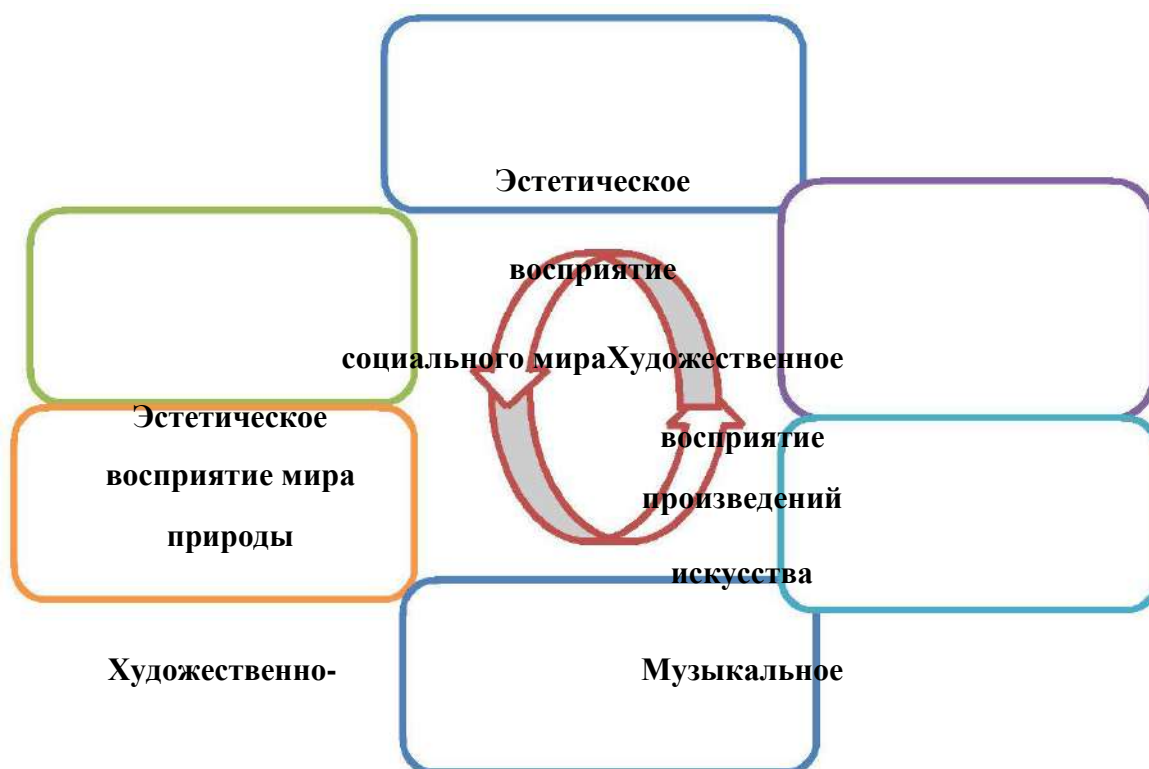
**Конструктивно-модельная деятельность:**

- π приобщение к конструированию; развитие интереса к конструктивной деятельности, знакомство с различными видами конструкторов;
- θ воспитание умения работать коллективно, объединять свои поделки в соответствии с общим замыслом, договариваться, кто какую часть работы будет выполнять.

## Музыкально-художественная деятельность:

- π приобщение к музыкальному искусству; формирование основ музыкальной культуры, ознакомление с элементарными музыкальными понятиями, жанрами; воспитание эмоциональной отзывчивости при восприятии музыкальных произведений;
- θ развитие музыкальных способностей: поэтического и музыкального слуха, чувства ритма, музыкальной памяти; формирование песенного, музыкального вкуса;
- ρ воспитание интереса к музыкально-художественной деятельности, совершенствование умений в этом виде деятельности;
- σ развитие детского музыкально-художественного творчества, реализация самостоятельной творческой деятельности детей; удовлетворение потребности в самовыражении.

## Основные направления реализации образовательной области «Художественно – эстетическое развитие»



**изобразительная  
деятельность**

**развитие**

**Детское  
конструирование**

## ***ЗАДАЧИ ХУДОЖЕСТВЕННО-ЭСТЕТИЧЕСКОГО РАЗВИТИЯ***

### ***Младший дошкольный возраст Эстетическое восприятие мира природы***

- ⊃ Побуждать детей наблюдать за окружающей живой природой, всматриваться, замечать красоту природы.
- ⊃ Обогащать яркими впечатлениями от разнообразия красоты природы.
- ⊃ Воспитывать эмоциональный отклик на окружающую природу.
- ⊃ Воспитывать любовь ко всему живому, умение любоваться, видеть красоту вокруг себя.

### ***Эстетическое восприятие социального мира***

Дать детям представление о том, что все люди трудятся.

Воспитывать интерес, уважение к труду, людям труда.

Воспитывать бережное отношение к окружающему предметному миру.

Формировать интерес к окружающим предметам.

Уметь обследовать их, осуществлять простейший сенсорный анализ, выделять ярко выраженные свойства, качества предмета.

Различать эмоциональное состояние людей.

Воспитывать чувство симпатии к другим детям.

### ***Художественное восприятие произведений искусства***

∴ εμδαση Развивать эстетические чувства, художественное восприятие ребенка.

∴ εμδαση Воспитывать эмоциональный отклик на произведения искусства.

- ∴ εμδαση Учить замечать яркость цветовых образов изобразительного и прикладного искусства.
- ∴ εμδαση Учить выделять средства выразительности в произведениях искусства
- ∴ εμδαση Дать элементарные представления об архитектуре.
- ∴ εμδαση Учить делиться своими впечатлениями со взрослыми, сверстниками.
- ∴ εμδαση Формировать эмоционально-эстетическое отношение ребенка к народной культуре.

### ***Художественно-изобразительная деятельность***

- ( Развивать интерес детей к изобразительной деятельности, к образному отражению увиденного, услышанного, прочувствованного.



- Формировать представления о форме, величине, строении, цвете предметов, упражнять в передаче своего отношения к изображаемому, выделять главное в предмете и его признаки, настроение.
- Учить создавать образ из округлых форм и цветовых пятен.
- Учить гармонично, располагать предметы на плоскости листа.
- Развивать воображение, творческие способности.
- Учить видеть средства выразительности в произведениях искусства (цвет, ритм, объем).
- Знакомить с разнообразием изобразительных материалов.

### **Старший дошкольный возраст** *Эстетическое восприятие мира природы*

- Развивать интерес, желание и умение наблюдать за живой и неживой природой.
- Воспитывать эмоциональный отклик на красоту природы, любовь к природе, основы экологической культуры.
- Подводить к умению одухотворять природу, представлять себя в роли животного, растения, передавать его облик, характер, настроение.

### *Эстетическое восприятие социального мира*

- Дать детям представление о труде взрослых, о профессиях.
- Воспитывать интерес, уважение к людям, которые трудятся на благо других людей.
- Воспитывать предметное отношение к предметам рукотворного мира.
- Формировать знания о Родине, Москве.
- Знакомить с ближайшим окружением, учить любоваться красотой окружающих предметов.

- Учить выделять особенности строения предметов, их свойства и качества, назначение.
- Знакомить с изменениями, происходящими в окружающем мире.
- Развивать эмоциональный отклик на человеческие взаимоотношения, поступки.

## ***Художественное восприятие произведений искусства***

- Развивать эстетическое восприятие, умение понимать содержание произведений искусства, всматриваться в картину, сравнивать произведения, проявляя к ним устойчивый интерес.
- Развивать эмоционально-эстетическую отзывчивость на произведения искусства.
- Учить выделять средства выразительности в произведениях искусства.
- Воспитывать эмоциональный отклик на отраженные в произведениях искусства поступки, события, соотносить со своими представлениями о красивом, радостном, печальном и т.д.
- Развивать представления детей об архитектуре.
- Формировать чувство цвета, его гармонии, симметрии, формы, ритма.
- Знакомить с произведениями искусства, знать, для чего создаются красивые вещи.
- Содействовать эмоциональному общению.

## ***Художественно-изобразительная деятельность***

- Ⓜ Развивать устойчивый интерес детей к разным видам изобразительной деятельности.
- Ⓜ Развивать эстетические чувства.
- Ⓜ Учить создавать художественный образ.
- Ⓜ Учить отражать свои впечатления от окружающего мира в продуктивной деятельности, придумывать, фантазировать, экспериментировать.
- Ⓜ Учить изображать себя в общении с близкими, животными, растениями, отражать общественные события.
- Ⓜ Развивать художественное творчество детей.
- Ⓜ Учить передавать животных, человека в движении.

® Учитывать использовать в изодетальности разнообразные изобразительные материалы.

# Детское конструирование

## Виды детского конструирования



## ФОРМЫ ОРГАНИЗАЦИИ ОБУЧЕНИЯ КОНСТРУИРОВАНИЮ



## Взаимосвязь конструирования и игры



## ***МУЗЫКАЛЬНОЕ РАЗВИТИЕ***

**Цель:** развитие музыкальности детей и их способности эмоционально воспринимать музыку.

### *Задачи воспитательно-образовательной работы*

- Развитие музыкально-художественной деятельности.
- Приобщение к музыкальному искусству.
- Развитие воображения и творческой активности.

## Направления образовательной работы



### Содержание работы «СЛУШАНИЕ»:

-ознакомление с музыкальными произведениями, их запоминание, накопление музыкальных впечатлений;

-развитие музыкальных способностей и навыков культурного слушания музыки;

-развитие способности различать характер песен, инструментальных пьес, средств их выразительности; формирование музыкального вкуса;



-развитие способности эмоционально воспринимать музыку.

### **Содержание работы «ПЕНИЕ»:**

-формирование у детей певческих умений и навыков;

-обучение детей исполнению песен на занятиях и в быту, с помощью воспитателя и самостоятельно, с сопровождением и без сопровождения инструмента;

-развитие музыкального слуха, т.е. различение интонационно точного и неточного пения, звуков по высоте, длительности, слушание себя при пении и исправление своих ошибок;

-развитие певческого голоса, укрепление и расширение его диапазона.

## **Содержание работы «МУЗЫКАЛЬНО-РИТМИЧЕСКИЕ ДВИЖЕНИЯ»:**

-развитие музыкального восприятия, музыкально-ритмического чувства и в связи с этим ритмичности движений;

-обучение детей согласованию движений с характером музыкального произведения, наиболее яркими средствами музыкальной выразительности, развитие пространственных и временных ориентировок;

-обучение детей музыкально-ритмическим умениям и навыкам через игры, пляски и упражнения;

-развитие художественно-творческих способностей.

## ***Формы музыкального развития детей***

### **Фронтальные музыкальные занятия:**

- комплексные;*
- тематические;*
- традиционные;*

### **Игровая музыкальная деятельность:**

- ℞ *театрализованная;*
- ℞ *музыкально-дидактические игры;*
- ℞ *игры с пением;*
- ℞ *ритмические;*

### **Совместная деятельность взрослых и детей:**

- ∇ *театрализованная деятельность;*
- ∇ *оркестры;*
- ∇ *ансамбли;*

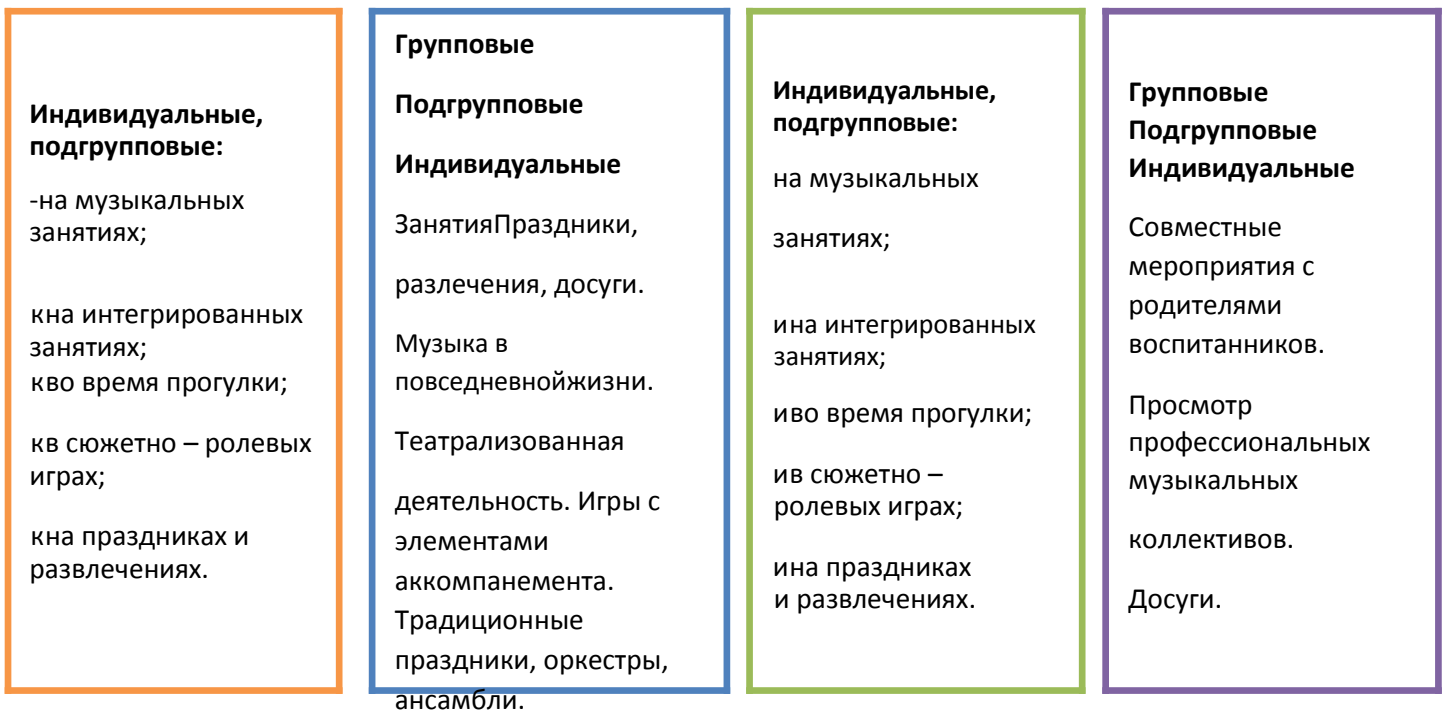
**Праздники и развлечения Музыка на  
других занятиях Индивидуальные  
музыкальные занятия:**

- | *творческие занятия;*
- | *развитие слуха и голоса;*
- | *упражнения в освоении танцевальных движений;*
- | *обучение игре на детских музыкальных инструментах.*

## Формы работы по музыкальному развитию



## Формы организации детей



## СОДЕРЖАНИЕ ПСИХОЛОГО-ПЕДАГОГИЧЕСКОЙ РАБОТЫ

### Приобщение к искусству

## **Первая младшая группа / группа раннего возраста (от 1 до 3 лет)**

Развивать художественное восприятие, воспитывать отзывчивость на музыку

в пение, доступные пониманию детей произведения изобразительного искусства, литературы. Рассматривать с детьми иллюстрации к произведениям детской литературы. Развивать умение отвечать на вопросы по содержанию картинок. Знакомить с народными игрушками: дымковской, богородской, матрешкой, ванькой-встанькой и другими, соответствующими возрасту детей.

Обращать внимание детей на характер игрушек (веселая, забавная и др.), их форму, цветовое оформление.

## **Вторая младшая группа (от 3 до 4 лет)**

Развивать эстетические чувства детей, художественное восприятие, содействовать возникновению положительного эмоционального отклика на литературные и музыкальные произведения, красоту окружающего мира, произведения народного и профессионального искусства (книжные иллюстрации, изделия народных промыслов, предметы быта, одежда).

Подводить детей к восприятию произведений искусства. Знакомить с элементарными средствами выразительности в разных видах искусства (цвет, звук, форма, движение, жесты), подводить к различению видов искусства через художественный образ. Готовить детей к посещению кукольного театра, выставки детских работ и т. д.

## **Средняя группа (от 4 до 5 лет)**

Приобщать детей к восприятию искусства, развивать интерес к нему. Поощрять выражение эстетических чувств, проявление эмоций при рассматривании предметов народного и декоративно-прикладного искусства, прослушивании произведений музыкального фольклора. Познакомить детей с профессиями артиста, художника, композитора. Побуждать узнавать и называть предметы и явления природы, окружающей действительности в художественных образах (литература, музыка, изобразительное искусство).

Учить различать жанры и виды искусства: стихи, проза, загадки (литература), песни, танцы, музыка, картина (репродукция), скульптура (изобразительное искусство), здание и сооружение (архитектура). Учить выделять и называть основные средства выразительности (цвет, форма, величина, ритм, движение, жест, звук) и создавать свои художественные образы в изобразительной, музыкальной, конструктивной деятельности. Познакомить детей с архитектурой. Формировать представления о том, что дома, в которых они живут (детский сад, школа, другие здания), — это архитектурные сооружения; дома бывают разные по форме, высоте, длине, с разными окнами, с разным количеством этажей, подъездов и т. д. Вызывать интерес к различным строениям, расположенным вокруг детского сада (дома, в которых живут ребенок и его друзья, школа, кинотеатр). Привлекать внимание детей к сходству и различиям разных зданий, поощрять самостоятельное выделение частей здания, его особенностей. Закреплять умение замечать различия в сходных по форме и строению зданиях (форма и величина входных дверей, окон и других частей). Поощрять стремление детей изображать в рисунках, аппликациях реальные и сказочные строения. Организовать посещение музея (совместно с родителями), рассказать о

назначении музея. Развивать интерес к посещению кукольного театра, выставок. Закреплять знания детей о книге, книжной иллюстрации.

Познакомить с библиотекой как центром хранения книг, созданных писателями и поэтами. Знакомить с произведениями народного искусства (потешки, сказки, загадки, песни, хороводы, заклички, изделия народного декоративно-прикладного искусства). Воспитывать бережное отношение к произведениям искусства.

### **Старшая группа (от 5 до 6 лет)**

Продолжать формировать интерес к музыке, живописи, литературе, народному искусству. Развивать эстетические чувства, эмоции, эстетический вкус, эстетическое восприятие произведений искусства, формировать умение выделять их выразительные средства. Учить соотносить художественный образ и средства выразительности, характеризующие его в разных видах искусства, подбирать материал и пособия для самостоятельной художественной деятельности.

Формировать умение выделять, называть, группировать произведения по видам искусства (литература, музыка, изобразительное искусство, архитектура, театр). Продолжать знакомить с жанрами изобразительного и музыкального искусства. Формировать умение выделять и использовать в своей изобразительной, музыкальной, театрализованной деятельности средства выразительности разных видов искусства, называть материалы для разных видов художественной деятельности. Познакомить с произведениями живописи (И. Шишкин, И. Левитан, В. Серов, И. Грабарь, П. Кончаловский и др.) и изображением родной природы в картинах художников. Расширять представления о графике (ее выразительных средствах). Знакомить с творчеством художников-иллюстраторов детских книг (Ю. Васнецов, Е. Рачев, Е. Чарушин, И. Билибин и др.) Продолжать знакомить детей с архитектурой. Закреплять знания о том, что существуют различные по назначению здания: жилые дома, магазины, театры, кинотеатры и др. Обращать внимание детей на сходства и различия архитектурных сооружений одинакового назначения: форма, пропорции (высота, длина, украшения — декор и т. д.). Подводить к пониманию зависимости конструкции здания от его назначения: жилой дом, театр, храм и т. д. Развивать наблюдательность, учить внимательно рассматривать здания, замечать их характерные особенности, разнообразие пропорций, конструкций, украшающих деталей. При чтении литературных произведений, сказок обращать внимание детей на описание сказочных домиков (теремок, рукавичка, избушка на курьих ножках), дворцов. Познакомить с понятиями «народное искусство», «виды и жанры народного искусства». Расширять представления детей о народном искусстве, фольклоре,



музыке и художественных промыслах. Формировать у детей бережное отношение к произведениям искусства.

## Подготовительная к школе группа (от 6 до 7 лет)

Развивать эстетическое восприятие, чувство ритма, художественный вкус, эстетическое отношение к окружающему, к искусству и художественной деятельности. Формировать интерес к классическому и народному искусству (музыке, изобразительному искусству, литературе, архитектуре). Формировать основы художественной культуры. Развивать интерес к искусству. Закреплять знания об искусстве как виде творческой деятельности людей, о видах искусства (декоративно-прикладное, изобразительное искусство, литература, музыка, архитектура, театр, танец, кино, цирк). Расширять знания детей об изобразительном искусстве, развивать художественное восприятие произведений изобразительного искусства. Продолжать знакомить детей с произведениями живописи: И. Шишкин («Рожь», «Утро в сосновом лесу»), И. Левитан («Золотая осень», «Март», «Весна. Большая вода»), А. Саврасов («Грачи прилетели»), А. Пластов («Полдень», «Летом», «Сенокос»), В. Васнецов («Аленушка», «Богатыри», «Иван-царевич на Сером волке») и др.

Обогащать представления о скульптуре малых форм, выделяя образные средства выразительности (форму, пропорции, цвет, характерные детали, позы, движения и др.). Расширять представления о художниках — иллюстраторах детской книги (И. Билибин, Ю. Васнецов, В. Конашевич, В. Лебедев, Т. Маврина, Е. Чарушин и др.). Продолжать знакомить с народным декоративно-прикладным искусством (гжельская, хохломская, жостовская, мезенская роспись), с керамическими изделиями, народными игрушками. Продолжать знакомить с архитектурой, закреплять и обогащать знания детей о том, что существуют здания различного назначения (жилые дома, магазины, кинотеатры, детские сады, школы и др.). Развивать умение выделять сходство и различия архитектурных сооружений одинакового назначения. Формировать умение выделять одинаковые части конструкции и особенности деталей. Познакомить со спецификой храмовой архитектуры: купол, арки, аркатурный пояс по периметру здания, барабан (круглая часть под куполом) и т. д. Знакомить с архитектурой с опорой на региональные особенности местности, в которой живут дети. Рассказать детям о том, что, как и в каждом виде искусства, в архитектуре есть памятники, которые известны во всем мире: в России это Кремль, собор Василия Блаженного, Зимний дворец, Исаакиевский собор, Петергоф, памятники Золотого кольца и другие — в каждом городе свои. Развивать умения передавать в художественной деятельности образы архитектурных сооружений, сказочных построек. Поощрять стремление изображать детали построек (наличники, резной подзор по контуру крыши). Расширять представления детей о творческой деятельности, ее особенностях; формировать умение называть виды художественной деятельности, профессии деятелей искусства (художник, композитор, артист, танцор, певец, пианист,

скрипач, режиссер, директор театра, архитектор и т. п.). Развивать эстетические чувства, эмоции, переживания; умение самостоятельно создавать художественные образы в разных видах деятельности. Формировать представление о значении органов чувств человека для художественной деятельности, формировать умение соотносить органы чувств с видами искусства (музыку слушают, картины рассматривают, стихи читают и слушают и т. д.). Знакомить с историей и видами искусства; формировать умение различать народное и профессиональное искусство. Организовать посещение выставки, театра, музея, цирка (совместно с родителями). Расширять представления о разнообразии народного искусства, художественных промыслов (различные виды материалов, разные регионы страны и мира). Воспитывать интерес к искусству родного края; любовь и бережное отношение к произведениям искусства. Поощрять активное участие детей в художественной деятельности по собственному желанию и под руководством взрослого.

## **Изобразительная деятельность**

### **Первая младшая группа / группа раннего возраста(от 1 до 3 лет)**

Вызывать у детей интерес к действиям с карандашами, фломастерами, кистью, красками, глиной.

**Рисование.** Развивать восприятие дошкольников, обогащать их сенсорный опыт путем выделения формы предметов, обведения их по контуру поочередно то одной, то другой рукой. Подводить детей к изображению знакомых предметов, предоставляя им свободу выбора. Обращать внимание детей на то, что карандаш (кисть, фломастер) оставляет след на бумаге, если провести по ней отточенным концом карандаша (фломастером, ворсом кисти). Учить следить за движением карандаша по бумаге. Привлекать внимание детей к изображенным ими на бумаге разнообразным линиям, конфигурациям. Побуждать задумываться над тем, что они нарисовали, на что это похоже. Вызывать чувство радости от штрихов и линий, которые дети нарисовали сами. Побуждать к дополнению нарисованного изображения характерными деталями;

□ осознанному повторению ранее получившихся штрихов, линий, пятен, форм. Развивать эстетическое восприятие окружающих предметов. Учить детей различать цвета карандашей, фломастеров, правильно называть их; рисовать разные линии (длинные, короткие, вертикальные, горизонтальные, наклонные), пересекать их, уподобляя предметам: ленточкам, платочкам, дорожкам, ручейкам, сосулькам, заборчику и др. Подводить детей к рисованию предметов округлой формы. Формировать правильную позу при

рисовании (сидеть свободно, не наклоняться низко над листом бумаги), свободная рука поддерживает лист бумаги, на котором рисует малыш. Учить

бережно относиться к материалам, правильно их использовать: по окончании рисования класть их на место, предварительно хорошо промыв кисточку в воде. Учить держать карандаш и кисть свободно: карандаш — тремя пальцами выше отточенного конца, кисть — чуть выше железного наконечника; набирать краску на кисть, макая ее всем ворсом в баночку, снимать лишнюю краску, прикасаясь ворсом к краю баночки.

**Лепка.** Вызывать у детей интерес к лепке. Знакомить с пластическими материалами: глиной, пластилином, пластической массой (отдавая предпочтение глине). Учить аккуратно пользоваться материалами.

Учить дошкольников отламывать комочки глины от большого куска; лепить палочки и колбаски, раскатывая комочек между ладонями прямыми движениями; соединять концы палочки, плотно прижимая, их друг к другу (колечко, бараночка, колесо и др.). Учить раскатывать комочек глины круговыми движениями ладоней для изображения предметов круглой формы (шарик, яблоко, ягода и др.), сплющивать комочек между ладонями (лепешки, печенье, пряники); делать пальцами углубление в середине сплющенного комочка (миска, блюдце). Учить соединять две вылепленные формы в один предмет: палочка и шарик (погремушка или грибок), два шарика (неваляшка) и т. п. Приучать детей класть глину и вылепленные предметы на дощечку или специальную заранее подготовленную клеенку.

### **Вторая младшая группа (от 3 до 4 лет)**

Развивать эстетическое восприятие; обращать внимание детей на красоту окружающих предметов (игрушки), объектов природы (растения, животные), вызывать чувство радости. Формировать интерес к занятиям изобразительной деятельностью. Учить в рисовании, лепке, аппликации изображать простые предметы и явления, передавая их образную выразительность. Включать в процесс обследования предмета движения обеих рук по предмету, охватывание его руками. Вызывать положительный эмоциональный отклик на красоту природы, произведения искусства (книжные иллюстрации, изделия народных промыслов, предметы быта, одежда). Учить создавать как индивидуальные, так и коллективные композиции в рисунках, лепке, аппликации.

**Рисование.** Предлагать детям передавать в рисунках красоту окружающих предметов и природы (голубое небо с белыми облаками; кружащиеся на ветру и падающие на землю разноцветные листья; снежинки и т. п.).

Продолжать учить правильно держать карандаш, фломастер, кисть, не напрягая мышц и не сжимая сильно пальцы; добиваться свободного движения руки с карандашом и кистью во время рисования. Учить набирать краску на

кисть: аккуратно обмакивать ее всем ворсом в баночку с краской, снимать лишнюю краску о край баночки легким прикосновением ворса, хорошо промывать кисть, прежде чем набрать краску другого цвета. Приучать осушать промытую кисть о мягкую тряпочку или бумажную салфетку. Закреплять знание названий цветов (красный, синий, зеленый, желтый, белый, черный), познакомить с оттенками (розовый, голубой, серый). Обращать внимание детей на подбор цвета, соответствующего изображаемому предмету. Приобщать детей к декоративной деятельности: учить украшать дымковскими узорами силуэты игрушек, вырезанных воспитателем (птичка, козлик, конь и др.), и разных предметов (блюдечко, рукавички). Учить ритмичному нанесению линий, штрихов, пятен, мазков (оппадают с деревьев листочки, идет дождь, «снег, снег кружится, белая вся улица», «дождик, дождик, кап, кап, кап...»). Учить изображать простые предметы, рисовать прямые линии (короткие, длинные) в разных направлениях, перекрещивать их (полоски, ленточки, дорожки, заборчик, клетчатый платочек и др.). Подводить детей к изображению предметов разной формы (округлая, прямоугольная) и предметов, состоящих из комбинаций разных форм и линий (неваляшка, снеговик, цыпленок, тележка, вагончик и др.). Формировать умение создавать несложные сюжетные композиции, повторяя изображение одного предмета (елочки на нашем участке, неваляшки гуляют) или, изображая разнообразные предметы, насекомых и т. п. (в траве ползают жучки и червячки; колобок катится по дорожке и др.). Учить располагать изображения по всему листу.

**Лепка.** Формировать интерес к лепке. Закреплять представления о свойствах глины, пластилина, пластической массы и способах лепки. Учить раскатывать комочки прямыми и круговыми движениями, соединять концы получившейся палочки, сплющивать шар, сминая его ладонями обеих рук. Побуждать детей украшать вылепленные предметы, используя палочку с заточенным концом; учить создавать предметы, состоящие из 2–3 частей, соединяя их путем прижимания друг к другу. Закреплять умение аккуратно пользоваться глиной, класть комочки и вылепленные предметы на дощечку.

Учить детей лепить несложные предметы, состоящие из нескольких частей (неваляшка, цыпленок, пирамидка и др.). Предлагать объединять вылепленные фигурки в коллективную композицию (неваляшки водят хоровод, яблоки лежат на тарелке и др.). Вызывать радость от восприятия результата общей работы.

**Аппликация.** Приобщать детей к искусству аппликации, формировать интерес

\* этому виду деятельности. Учить предварительно выкладывать (в определенной последовательности) на листе бумаги готовые детали разной

формы, величины, цвета, составляя изображение (задуманное ребенком или заданное воспитателем), и наклеивать их. Учить аккуратно пользоваться клеем:



намазывать его кисточкой тонким слоем на обратную сторону наклеиваемой фигуры (на специально приготовленной клеенке); прикладывать стороной, намазанной клеем, к листу бумаги и плотно прижимать салфеткой.

Формировать навыки аккуратной работы. Вызывать у детей радость от полученного изображения. Учить создавать в аппликации на бумаге разной формы (квадрат, розета и др.) предметные и декоративные композиции из геометрических форм и природных материалов, повторяя и чередуя их по форме и цвету. Закреплять знание формы предметов и их цвета. Развивать чувство ритма.

### **Средняя группа (от 4 до 5 лет)**

Продолжать развивать интерес детей к изобразительной деятельности. Вызывать положительный эмоциональный отклик на предложение рисовать, лепить, вырезать и наклеивать.

Продолжать развивать эстетическое восприятие, образные представления, воображение, эстетические чувства, художественно-творческие способности. Продолжать формировать умение рассматривать и обследовать предметы, в том числе с помощью рук. Обогащать представления детей об изобразительном искусстве (иллюстрации к произведениям детской литературы, репродукции произведений живописи, народное декоративное искусство, скульптура малых форм и др.) как основе развития творчества. Учить детей выделять и использовать средства выразительности в рисовании, лепке, аппликации.

Продолжать формировать умение создавать коллективные произведения в рисовании, лепке, аппликации. Закреплять умение сохранять правильную позу при рисовании: не горбиться, не наклоняться низко над столом, к мольберту; сидеть свободно, не напрягаясь. Приучать детей быть аккуратными: сохранять свое рабочее место в порядке, по окончании работы убирать все со стола. Учить проявлять дружелюбие при оценке работ других детей.

**Рисование.** Продолжать формировать у детей умение рисовать отдельные предметы и создавать сюжетные композиции, повторяя изображение одних и тех же предметов (неваляшки гуляют, деревья на нашем участке зимой, цыплята гуляют по травке) и добавляя к ним другие (солнышко, падающий снег и т. д.).

Формировать и закреплять представления о форме предметов (круглая, овальная, квадратная, прямоугольная, треугольная), величине, расположении частей. Помогать, детям при передаче сюжета располагать изображения на всем листе

\* соответствии с содержанием действия и включенными в действие объектами. Направлять внимание детей на передачу соотношения предметов по величине: дерево высокое, куст ниже дерева, цветы ниже куста.

Продолжать закреплять и обогащать представления детей о цветах и оттенках окружающих предметов и объектов природы. К уже известным цветам и оттенкам добавить новые (коричневый, оранжевый, светло-зеленый);

формировать представление о том, как можно получить эти цвета. Учить смешивать краски для получения нужных цветов и оттенков. Развивать желание использовать в рисовании, аппликации разнообразные цвета, обращать внимание на многоцветие окружающего мира. Закреплять умение правильно держать карандаш, кисть, фломастер, цветной мелок; использовать их при создании изображения. Учить детей закрашивать рисунки кистью, карандашом, проводя линии и штрихи только в одном направлении (сверху вниз или слева направо); ритмично наносить мазки, штрихи по всей форме, не выходя за пределы контура; проводить широкие линии всей кистью, а узкие линии и точки — концом ворса кисти. Закреплять умение чисто промывать кисть перед использованием краски другого цвета. К концу года формировать у детей умение получать светлые и темные оттенки цвета, изменяя нажим на карандаш. Формировать умение правильно передавать расположение частей при рисовании сложных предметов (кукла, зайчик и др.) и соотносить их по величине.

**Декоративное рисование.** Продолжать формировать умение создавать декоративные композиции по мотивам дымковских, филимоновских узоров. Использовать дымковские и филимоновские изделия для развития эстетического восприятия прекрасного и в качестве образцов для создания узоров в стиле этих росписей (для росписи могут использоваться вылепленные детьми игрушки и силуэты игрушек, вырезанные из бумаги). Познакомить детей с городецкими изделиями. Учить выделять элементы городецкой росписи (бутоны, купавки, розы, листья); видеть и называть цвета, используемые в росписи.

**Лепка.** Продолжать развивать интерес детей к лепке; совершенствовать умение лепить из глины (из пластилина, пластической массы).

Закреплять приемы лепки, освоенные в предыдущих группах; учить прищипыванию с легким оттягиванием всех краев сплюснутого шара, вытягиванию отдельных частей из целого куска, прощипыванию мелких деталей (ушки

☐ котенка, клюв у птички). Учить сглаживать пальцами поверхность вылепленного предмета, фигурки. Учить приемам вдавливания середины шара, цилиндра для получения полой формы. Познакомить с приемами использования стеки. Поощрять стремление украшать вылепленные изделия узором при помощи стеки. Закреплять приемы аккуратной лепки.

**Аппликация.** Воспитывать интерес к аппликации, усложняя ее содержание и расширяя возможности создания разнообразных изображений. Формировать умение правильно держать ножницы и пользоваться ими. Обучать вырезыванию, начиная с формирования навыка разрезания по прямой сначала коротких, а затем длинных полос. Учить составлять из полос изображения разных предметов (забор,

скамейка, лесенка, дерево, кустик и др.). Учить вырезать круглые формы из квадрата и овальные из прямоугольника путем

скругления углов; использовать этот прием для изображения в аппликации овощей, фруктов, ягод, цветов и т. п. Продолжать расширять количество изображаемых в аппликации предметов (птицы, животные, цветы, насекомые, дома, как реальные, так и воображаемые) из готовых форм. Учить детей преобразовывать эти формы, разрезая их на две или четыре части (круг — на полукруги, четверти; квадрат — на треугольники и т. д.). Закреплять навыки аккуратного вырезывания и наклеивания. Поощрять проявление активности и творчества.

### **Старшая группа (от 5 до 6 лет)**

Продолжать развивать интерес детей к изобразительной деятельности. Обогащать сенсорный опыт, развивая органы восприятия: зрение, слух, обоняние, осязание, вкус; закреплять знания об основных формах предметов и объектов природы.

Развивать эстетическое восприятие, учить созерцать красоту окружающего мира. В процессе восприятия предметов и явлений развивать мыслительные операции: анализ, сравнение, уподобление (на что похоже), установление сходства и различия предметов и их частей, выделение общего и единичного, характерных признаков, обобщение. Учить передавать в изображении не только основные свойства предметов (форма, величина, цвет), но и характерные детали, соотношение предметов и их частей по величине, высоте, расположению относительно друг друга. Развивать способность наблюдать, всматриваться (вслушиваться) в явления и объекты природы, замечать их изменения (например, как изменяются форма и цвет медленно плывущих облаков, как постепенно раскрывается утром и закрывается вечером венчик цветка, как изменяется освещение предметов на солнце и в тени). Учить передавать в изображении основные свойства предметов (форма, величина, цвет), характерные детали, соотношение предметов и их частей по величине, высоте, расположению относительно друг друга. Развивать способность наблюдать явления природы, замечать их динамику, форму и цвет медленно плывущих облаков. Совершенствовать изобразительные навыки и умения, формировать художественно-творческие способности. Развивать чувство формы, цвета, пропорций. Продолжать знакомить с народным декоративно-прикладным искусством (Городец, Полхов-Майдан, Гжель), расширять представления о народных игрушках (матрешки — городецкая, богородская; бирюльки). Знакомить детей с национальным декоративно-прикладным искусством (на основе региональных особенностей); с другими видами декоративно-прикладного искусства (фарфоровые и керамические изделия, скульптура малых форм). Развивать декоративное творчество детей (в том числе коллективное). Формировать умение организовывать свое рабочее место, готовить все необходимое для занятий; работать аккуратно, экономно расходовать материалы,

сохранять рабочее место в чистоте, по окончании работы приводить его в порядок. Продолжать совершенствовать умение детей рассматривать работы (рисунки, лепку, аппликации), радоваться достигнутому результату, замечать и выделять выразительные решения изображений.

**Предметное рисование.** Продолжать совершенствовать умение передавать в рисунке образы предметов, объектов, персонажей сказок, литературных произведений. Обращать внимание детей на отличия предметов по форме, величине, пропорциям частей; побуждать их передавать эти отличия в рисунках. Учить передавать положение предметов в пространстве на листе бума-ги, обращать внимание детей на то, что предметы могут по-разному располагаться на плоскости (стоять, лежать, менять положение: живые существа могут двигаться, менять позы, дерево в ветреный день — наклоняться и т. д.). Учить передавать движения фигур. Способствовать овладению композиционными умениями: учить располагать предмет на листе с учетом его пропорций (если предмет вытянут в высоту, располагать его на листе по вертикали; если он вытянут

□ ширину, например, не очень высокий, но длинный дом, располагать его по горизонтали). Закреплять способы и приемы рисования различными изобразительными материалами (цветные карандаши, гуашь, акварель, цветные мелки, пастель, сангина, угольный карандаш, фломастеры, разнообразные кисти и т. п.).

Вырабатывать навыки рисования контура предмета простым карандашом с легким нажимом на него, чтобы при последующем закрашивании изображения не оставалось жестких, грубых линий, пачкающих рисунок. Учить рисовать акварелью в соответствии с ее спецификой (прозрачностью и легкостью цвета, плавностью перехода одного цвета в другой). Учить рисовать кистью разными способами: широкие линии — всем ворсом, тонкие — концом кисти; наносить мазки, прикладывая кисть всем ворсом к бумаге, рисовать концом кисти мелкие пятнышки. Закреплять знания об уже известных цветах, знакомить с новыми цветами (фиолетовый) и оттенками (голубой, розовый, темно-зеленый, сиреневый), развивать чувство цвета. Учить смешивать краски для получения новых цветов и оттенков (при рисовании гуашью) и высветлять цвет, добавляя в краску воду (при рисовании акварелью). При рисовании карандашами учить передавать оттенки цвета, регулируя нажим на карандаш. В карандашном исполнении дети могут, регулируя нажим, передать до трех оттенков цвета.

**Сюжетное рисование.** Учить детей создавать сюжетные композиции на темы окружающей жизни и на темы литературных произведений («Кого встретил Колобок», «Два жадных медвежонка», «Где обедал воробей?» и др.). Развивать композиционные умения, учить располагать изображения на полосе внизу листа, по всему листу. Обращать внимание детей на соотношение по величине разных предметов в сюжете (дома большие, деревья высокие и низкие; люди

меньше домов, но больше растущих на лугу цветов). Учить располагать на рисунке предметы так, чтобы они загораживали друг друга (растущие перед домом деревья и частично его загораживающие и т. п.).

**Декоративное рисование.** Продолжать знакомить детей с изделиями народных промыслов, закреплять и углублять знания о дымковской и филимоновской игрушках и их росписи; предлагать создавать изображения по мотивам народной декоративной росписи, знакомить с ее цветовым строем и элементами композиции, добиваться большего разнообразия используемых элементов. Продолжать знакомить с городецкой росписью, ее цветовым решением, спецификой создания декоративных цветов (как правило, не чистых тонов, и оттенков), учить использовать для украшения оживки.

Познакомить с росписью Полхов-Майдана. Включать городецкую и полхов-майданскую роспись в творческую работу детей, помогать осваивать специфику этих видов росписи. Знакомить с региональным (местным) декоративным искусством. Учить составлять узоры по мотивам городецкой, полхов-майданской, гжельской росписи: знакомить с характерными элементами (бутоны, цветы, листья, травка, усики, завитки, оживки). Учить создавать узоры на листах в форме народного изделия (поднос, солонка, чашка, розетка и др.). Для развития творчества в декоративной деятельности использовать декоративные ткани. Предоставлять детям бумагу в форме одежды и головных уборов (кокошник, платок, свитер и др.), предметов быта (салфетка, полотенце). Учить ритмично располагать узор. Предлагать расписывать бумажные силуэты и объемные фигуры.

**Лепка.** Продолжать знакомить детей с особенностями лепки из глины, пластилина и пластической массы. Развивать умение лепить с натуры и по представлению знакомые предметы (овощи, фрукты, грибы, посуда, игрушки); передавать их характерные особенности. Продолжать учить лепить посуду из целого куска глины и пластилина ленточным способом. Закреплять умение лепить предметы пластическим, конструктивным и комбинированным способами. Учить сглаживать поверхность формы, делать предметы устойчивыми. Учить передавать в лепке выразительность образа, лепить фигуры человека и животных в движении, объединять небольшие группы предметов в несложные сюжеты (в коллективных композициях): «Курица с цыплятами», «Два жадных медвежонка нашли сыр», «Дети на прогулке» и др.

Формировать у детей умения лепить по представлению героев литературных произведений (Медведь и Колобок, Лиса и Зайчик, Машенька и Медведь и т. п.). Развивать творчество, инициативу. Продолжать формировать умение лепить мелкие детали; пользуясь стеклой, наносить рисунок чешуек у рыбки, обозначать

глаза, шерсть животного, перышки птицы, узор, складки на одежде людей и т. п.  
Продолжать формировать технические умения и навыки работы с



разнообразными материалами для лепки; побуждать использовать дополнительные материалы (косточки, зернышки, бусинки и т. д.). Закреплять навыки аккуратной лепки. Закреплять навык тщательно мыть руки по окончании лепки.

**Декоративная лепка.** Продолжать знакомить детей с особенностями декоративной лепки. Формировать интерес и эстетическое отношение к предметам народного декоративно-прикладного искусства. Учить лепить птиц, животных, людей по типу народных игрушек (дымковской, филимоновской, каргопольской и др.). Формировать умение украшать узорами предметы декоративного искусства. Учить расписывать изделия гуашью, украшать их наклепами и углубленным рельефом, использовать стеку. Учить обмакивать пальцы в воду, чтобы сгладить неровности вылепленного изображения, когда это необходимо для передачи образа.

**Аппликация.** Закреплять умение создавать изображения (разрезать бумагу на короткие и длинные полоски; вырезать круги из квадратов, овалы из прямоугольников, преобразовывать одни геометрические фигуры в другие: квадрат — в два–четыре треугольника, прямоугольник — в полоски, квадраты или маленькие прямоугольники), создавать из этих фигур изображения разных предметов или декоративные композиции. Учить вырезать одинаковые фигуры или их детали из бумаги, сложенной гармошкой, а симметричные изображения — из бумаги, сложенной пополам (стакан, ваза, цветок и др.). С целью создания выразительного образа учить приему обрывания. Побуждать создавать предметные и сюжетные композиции, дополнять их деталями, обогащающими изображения. Формировать аккуратное и бережное отношение к материалам.

**Художественный труд.** Совершенствовать умение работать с бумагой: сгибать лист вчетверо в разных направлениях; работать по готовой выкройке (шапочка, лодочка, домик, кошелек). Закреплять умение создавать из бумаги объемные фигуры: делить квадратный лист на несколько равных частей, сглаживать сгибы, надрезать по сгибам (домик, корзинка, кубик). Закреплять умение делать игрушки, сувениры из природного материала (шишки, ветки, ягоды) и других материалов (катушки, проволока в цветной обмотке, пустые коробки и др.), прочно соединяя части. Формировать умение самостоятельно создавать игрушки для сюжетно-ролевых игр (флажки, сумочки, шапочки, салфетки и др.); сувениры для родителей, сотрудников детского сада, елочные украшения. Привлекать детей к изготовлению пособий для занятий и самостоятельной деятельности (коробки, счетный материал), ремонту книг,

настольно-печатных игр. Закреплять умение детей экономно и рационально расходовать материалы.

### **Подготовительная к школе группа (от 6 до 7 лет)**

Формировать у детей устойчивый интерес к изобразительной деятельности. Обогащать сенсорный опыт, включать в процесс ознакомления с предметами движения рук по предмету. Продолжать развивать образное эстетическое восприятие, образные представления, формировать эстетические суждения; учить аргументировано и развернуто оценивать изображения, созданные как самим ребенком, так и его сверстниками, обращая внимание на обязательность доброжелательного и уважительного отношения к работам товарищей.

Формировать эстетическое отношение к предметам и явлениям окружающего мира, произведениям искусства, к художественно-творческой деятельности. Воспитывать самостоятельность; учить активно и творчески применять ранее усвоенные способы изображения в рисовании, лепке и аппликации, используя выразительные средства. Продолжать учить рисовать с натуры; развивать аналитические способности, умение сравнивать предметы между собой, выделять особенности каждого предмета; совершенствовать умение изображать предметы, передавая их форму, величину, строение, пропорции, цвет, композицию. Продолжать развивать коллективное творчество. Воспитывать стремление действовать согласованно, договариваться о том, кто какую часть работы будет выполнять, как отдельные изображения будут объединяться в общую картину. Формировать умение замечать недостатки своих работ и исправлять их; вносить дополнения для достижения большей выразительности создаваемого образа.

**Предметное рисование.** Совершенствовать умение изображать предметы по памяти и с натуры; развивать наблюдательность, способность замечать характерные особенности предметов и передавать их средствами рисунка (форма, пропорции, расположение на листе бумаги).

Совершенствовать технику изображения. Продолжать развивать свободу и одновременно точность движений руки под контролем зрения, их плавность, ритмичность. Расширять набор материалов, которые дети могут использовать в рисовании (гуашь, акварель, сухая и жирная пастель, сангина, угольный карандаш, гелевая ручка и др.). Предлагать соединять в одном рисунке разные материалы для создания выразительного образа. Учить новым способам работы с уже знакомыми материалами (например, рисовать акварелью по сырому слою); разным способам

создания фона для изображаемой картины: при рисовании акварелью и гуашью — до создания основного изображения; при рисовании пастелью и цветными карандашами фон может быть подготовлен как в начале, так и по завершении основного изображения. Продолжать формировать умение свободно владеть карандашом при выполнении линейного рисунка, учить плавным поворотам руки при рисовании округлых линий, завитков в разном направлении (от веточки и от конца завитка к веточке, вертикально и

горизонтально), учить осуществлять движение всей рукой при рисовании длинных линий, крупных форм, одними пальцами — при рисовании небольших форм и мелких деталей, коротких линий, штрихов, травки (хохлома), оживок (городец) и др. Учить видеть красоту созданного изображения и в передаче формы, плавности, слитности линий или их тонкости, изящности, ритмичности расположения линий и пятен, равномерности закрашивания рисунка; чувствовать плавные переходы оттенков цвета, получившиеся при равномерном закрашивании и регулировании нажима на карандаш. Развивать представление о разнообразии цветов и оттенков, опираясь на реальную окраску предметов, декоративную роспись, сказочные сюжеты; учить создавать цвета и оттенки. Постепенно подводить детей к обозначению цветов, например, включающих два оттенка (желто-зеленый, серо-голубой) или уподобленных природным (малиновый, персиковый и т. п.). Обращать их внимание на изменчивость цвета предметов (например, в процессе роста помидоры зеленые, а созревшие — красные). Учить замечать изменение цветовой гаммы природных объектов в зависимости от изменения погодных условий. Развивать цветное восприятие в целях обогащения колористической гаммы рисунка. Учить детей различать оттенки цветов и передавать их в рисунке, развивать восприятие, способность наблюдать и сравнивать цвета окружающих предметов, явлений (нежно-зеленые только что появившиеся листочки, бледно-зеленые стебли одуванчиков и их темно-зеленые листья и т. п.).

**Сюжетное рисование.** Продолжать учить детей размещать изображения на листе в соответствии с их реальным расположением (ближе или дальше от рисующего; ближе к нижнему краю листа — передний план или дальше от него — задний план); передавать различия в величине изображаемых предметов (дерево высокое, цветок ниже дерева; воробышек маленький, ворона большая и т. п.). Формировать умение строить композицию рисунка; передавать движения людей и животных, растений, склоняющихся от ветра. Продолжать формировать умение передавать в рисунках, как сюжеты народных сказок, так и авторских произведений (стихотворений, сказок, рассказов); проявлять самостоятельность в выборе темы, композиционного и цветового решения.

**Декоративное рисование.** Продолжать развивать декоративное творчество детей; умение создавать узоры по мотивам народных росписей, уже знакомых детям и новых (городецкая, гжельская, хохломская, жостовская, мезенская роспись и др.). Учить детей выделять и передавать цветовую гамму народного декоративного искусства определенного вида. Закреплять умение создавать композиции на листах бумаги разной формы, силуэтах предметов и игрушек;

расписывать вылепленные детьми игрушки. Закреплять умение при составлении декоративной композиции на основе того или иного вида народного искусства использовать характерные для него элементы узора и цветовую гамму.

**Лепка.** Развивать творчество детей; учить свободно, использовать для создания образов предметов, объектов природы, сказочных персонажей разнообразные приемы, усвоенные ранее; продолжать учить передавать форму основной части

и других частей, их пропорции, позу, характерные особенности изображаемых объектов; обрабатывать поверхность формы движениями пальцев и стекой. Продолжать формировать умение передавать характерные движения человека и животных, создавать выразительные образы (птичка подняла крылышки, приготовилась лететь; козлик скачет, девочка танцует; дети делают гимнастику — коллективная композиция). Учить детей создавать скульптурные группы из двух-трех фигур, развивать чувство композиции, умение передавать пропорции предметов, их соотношение по величине, выразительность поз, движений, деталей.

**Декоративная лепка.** Продолжать развивать навыки декоративной лепки; учить использовать разные способы лепки (налеп, углубленный рельеф), применять стеку. Учить при лепке из глины расписывать пластину, создавать узор стекой; создавать из глины, разноцветного пластилина предметные и сюжетные, индивидуальные и коллективные композиции.

**Аппликация.** Продолжать учить создавать предметные и сюжетные изображения с натуры и по представлению: развивать чувство композиции (учить красиво, располагать фигуры на листе бумаги формата, соответствующего пропорциям изображаемых предметов).

Развивать умение составлять узоры и декоративные композиции из геометрических и растительных элементов на листах бумаги разной формы; изображать птиц, животных по замыслу детей и по мотивам народного искусства. Закреплять приемы вырезания симметричных предметов из бумаги, сложенной вдвое; несколько предметов или их частей из бумаги, сложенной гармошкой. При создании образов поощрять применение разных приемов вырезания, обрывания бумаги, наклеивания изображений (намазывая их клеем полностью или частично, создавая иллюзию передачи объема); учить мозаичному способу изображения с предварительным легким обозначением карандашом формы частей и деталей картинки. Продолжать развивать чувство цвета, колорита, композиции. Поощрять проявления творчества.

**Художественный труд: работа с бумагой и картоном.** Закреплять умение складывать бумагу прямоугольной, квадратной, круглой формы в разных направлениях (пилотка); использовать разную по фактуре бумагу, делать разметку с помощью шаблона; создавать игрушки-забавы (мишка-

физкультурник, клюющий петушок и др.). Формировать умение создавать предметы из полосок цветной бумаги (коврик, дорожка, закладка), подбирать цвета и их оттенки при изготовлении игрушек, сувениров, деталей костюмов и украшений к праздникам. Формировать умение использовать образец. Совершенствовать умение детей создавать объемные игрушки в технике оригами.

**Художественный труд: работа с тканью.** Формировать умение вдевать нитку в иголку, завязывать узелок; пришивать пуговицу, вешалку; шить простейшие изделия (мешочек для семян, фартучек для кукол, игольница) швом «вперед иголку». Закреплять умение делать аппликацию, используя кусочки ткани разнообразной фактуры (шелк для бабочки, байка для зайчика и т. д.), наносить контур с помощью мелка и вырезать в соответствии с задуманным сюжетом.

**Художественный труд: работа с природным материалом.** Закреплять умение создавать фигуры людей, животных, птиц из желудей, шишек, косточек, травы, веток, корней и других материалов, передавать выразительность образа, создавать общие композиции («Лесная поляна», «Сказочные герои»). Развивать фантазию, воображение. Закреплять умение детей аккуратно и экономно использовать материалы.

## **Конструктивно-модельная деятельность**

### **Первая младшая группа / группа раннего возраста (от 1 до 3 лет)**

В процессе игры с настольным и напольным строительным материалом продолжать знакомить детей с деталями (кубик, кирпичик, трехгранная призма, пластина, цилиндр), с вариантами расположения строительных форм на плоскости. Продолжать учить детей сооружать элементарные постройки по образцу, поддерживать желание строить что-то самостоятельно.

Способствовать пониманию пространственных соотношений. Учить пользоваться дополнительными сюжетными игрушками, соразмерными масштабам построек (маленькие машинки для маленьких гаражей и т. п.).

По окончании игры приучать убирать все на место. Знакомить детей с простейшими пластмассовыми конструкторами. Учить совместно со взрослым конструировать башенки, домики, машины. Поддерживать желание детей строить самостоятельно. В летнее время способствовать строительным играм с использованием природного материала (песок, вода, желуди, камешки и т. п.).

## **Вторая младшая группа (от 3 до 4 лет)**

Подводить детей к простейшему анализу созданных построек. Совершенствовать конструктивные умения, учить различать, называть и использовать основные строительные детали (кубики, кирпичики, пластины,



цилиндры, трехгранные призмы), сооружать новые постройки, используя полученные ранее умения (накладывание, приставление, прикладывание), использовать в постройках детали разного цвета. Вызывать чувство радости при удавшейся постройке. Учить располагать кирпичики, пластины вертикально (в ряд, по кругу, по периметру четырехугольника), ставить их плотно друг к другу, на определенном расстоянии (заборчик, ворота). Побуждать детей к созданию вариантов конструкций, добавляя другие детали (на столбики ворот ставить трехгранные призмы, рядом со столбами — кубики и др.). Изменять постройки двумя способами: заменяя одни детали другими или надстраивая их в высоту, длину (низкая и высокая башенка, короткий и длинный поезд). Развивать желание сооружать постройки по собственному замыслу. Продолжать учить детей обыгрывать постройки, объединять их по сюжету: дорожка и дома — улица; стол, стул, диван — мебель для кукол. Приучать детей после игры аккуратно складывать детали в коробки.

### **Средняя группа (от 4 до 5 лет)**

Обращать внимание детей на различные здания и сооружения вокруг их дома, детского сада. На прогулках в процессе игр рассматривать с детьми машины, тележки, автобусы и другие виды транспорта, выделяя их части, называть их форму и расположение по отношению к самой большей части. Продолжать развивать у детей способность различать и называть строительные детали (куб, пластина, кирпичик, брусок); учить использовать их с учетом конструктивных свойств (устойчивость, форма, величина). Развивать умение устанавливать ассоциативные связи, предлагая вспомнить, какие похожие сооружения дети видели. Учить анализировать образец постройки: выделять основные части, различать и соотносить их по величине и форме, устанавливать пространственное расположение этих частей относительно друг друга (в домах — стены, вверху — перекрытие, крыша; в автомобиле — кабина, кузов и т. д.).

Учить самостоятельно измерять постройки (по высоте, длине и ширине), соблюдать заданный воспитателем принцип конструкции («Построй такой же домик, но высокий»). Учить сооружать постройки из крупного и мелкого строительного материала, использовать детали разного цвета для создания и украшения построек.

Обучать конструированию из бумаги: сгибать прямоугольный лист бумаги пополам, совмещая стороны и углы (альбом, флажки для украшения участка, поздравительная открытка), приклеивать к основной форме детали (к дому — окна, двери, трубу; к автобусу — колеса; к стулу — спинку). Приобщать детей к

изготовлению поделок из природного материала: коры, веток, листьев, шишек, каштанов, ореховой скорлупы, соломы (лодочки, ежики и т. д.). Учить

использовать для закрепления частей клей, пластилин; применять в поделках катушки, коробки разной величины и другие предметы.

### **Старшая группа (от 5 до 6 лет)**

Продолжать развивать умение детей устанавливать связь между создаваемыми постройками и тем, что они видят в окружающей жизни; создавать разнообразные постройки и конструкции (дома, спортивное и игровое оборудование и т. п.). Учить выделять основные части и характерные детали конструкций. Поощрять самостоятельность, творчество, инициативу, дружелюбие. Помогать анализировать сделанные воспитателем поделки и постройки; на основе анализа находить конструктивные решения и планировать создание собственной постройки. Знакомить с новыми деталями: разнообразными по форме и величине пластинами, брусками, цилиндрами, конусами и др. Учить заменять одни детали другими. Формировать умение создавать различные по величине и конструкции постройки одного и того же объекта. Учить строить по рисунку, самостоятельно подбирать необходимый строительный материал. Продолжать развивать умение работать коллективно, объединять свои поделки в соответствии с общим замыслом, договариваться, кто какую часть работы будет выполнять.

### **Подготовительная к школе группа (от 6 до 7 лет)**

Формировать интерес к разнообразным зданиям и сооружениям (жилые дома, театры и др.). Поощрять желание передавать их особенности в конструктивной деятельности. Учить видеть конструкцию объекта и анализировать ее основные части, их функциональное назначение. Предлагать детям самостоятельно находить отдельные конструктивные решения на основе анализа существующих сооружений. Закреплять навыки коллективной работы: умение распределять обязанности, работать в соответствии с общим замыслом, не мешая друг другу.

**Конструирование из строительного материала.** Учить детей сооружать различные конструкции одного и того же объекта в соответствии с их назначением (мост для пешеходов, мост для транспорта). Определять, какие детали более всего подходят для постройки, как их целесообразнее скомбинировать; продолжать развивать умение планировать процесс возведения постройки. Продолжать учить сооружать постройки, объединенные общей темой (улица, машины, дома).

**Конструирование из деталей конструкторов.** Познакомить с разнообразными пластмассовыми конструкторами. Учить создавать различные модели (здания, самолеты, поезда и т. д.) по рисунку, по словесной инструкции воспитателя, по собственному замыслу. Познакомить детей с деревянным конструктором,

детали которого крепятся штифтами. Учить создавать различные конструкции (мебель, машины) по рисунку и по словесной инструкции воспитателя.

Учить создавать конструкции, объединенные общей темой (детская площадка, стоянка машин и др.). Учить разбирать конструкции при помощи скобы и киянки (в пластмассовых конструкторах).

## **Музыкально-художественная деятельность**

### **Первая младшая группа / группа раннего возраста (от 1 до 3 лет)**

Воспитывать интерес к музыке, желание слушать музыку, подпевать, выполнять простейшие танцевальные движения.

**Слушание.** Учить детей внимательно слушать спокойные и бодрые песни, музыкальные пьесы разного характера, понимать, о чем (о ком) поется, и эмоционально реагировать на содержание. Учить различать звуки по высоте (высокое и низкое звучание колокольчика, фортепьяно, металлофона).

**Пение.** Вызывать активность детей при подпевании и пении. Развивать умение подпевать фразы в песне (совместно с воспитателем). Постепенно приучать к сольному пению.

**Музыкально-ритмические движения.** Развивать эмоциональность и образность восприятия музыки через движения. Продолжать формировать способность воспринимать и воспроизводить движения, показываемые взрослым (хлопать, притопывать ногой, полуприседать, совершать повороты кистей рук и т. д.). Учить детей начинать движение с началом музыки и заканчивать с ее окончанием; передавать образы (птичка летает, зайка прыгает, мишка косолапый идет). Совершенствовать умение ходить и бегать (на носках, тихо; высоко и низко поднимая ноги; прямым галопом), выполнять плясовые движения в кругу, в рассыпную, менять движения с изменением характера музыки или содержания песни.

### **Вторая младшая группа (от 3 до 4 лет)**

Воспитывать у детей эмоциональную отзывчивость на музыку. Познакомить с тремя музыкальными жанрами: песней, танцем, маршем. Способствовать развитию музыкальной памяти. Формировать умение узнавать знакомые песни,

песны; чувствовать характер музыки (веселый, бодрый, спокойный), эмоционально на нее реагировать.

**Слушание.** Учить слушать музыкальное произведение до конца, понимать характер музыки, узнавать и определять, сколько частей в произведении.

Развивать способность различать звуки по высоте в пределах октавы — септимы, замечать изменение в силе звучания мелодии (громко, тихо). Совершенствовать умение различать звучание музыкальных игрушек, детских

музыкальных инструментов (музыкальный молоточек, шарманка, погремушка, барабан, бубен, металлофон и др.).

**Пение.** Способствовать развитию певческих навыков: петь без напряжения в диапазоне ре (ми) — ля (си), в одном темпе со всеми, чисто и ясно произносить слова, передавать характер песни (весело, протяжно, ласково, напевно).

**Песенное творчество.** Учить допевать мелодии колыбельных песен на слог «баю-баю» и веселых мелодий на слог «ля-ля». Формировать навыки сочинительства веселых и грустных мелодий по образцу.

**Музыкально-ритмические движения.** Учить двигаться в соответствии с двухчастной формой музыки и силой ее звучания (громко, тихо); реагировать на начало звучания музыки и ее окончание. Совершенствовать навыки основных движений (ходьба и бег). Учить маршировать вместе со всеми и индивидуально, бегать легко, в умеренном и быстром темпе под музыку.

Улучшать качество исполнения танцевальных движений: притопывать попеременно двумя ногами и одной ногой. Развивать умение кружиться в парах, выполнять прямой галоп, двигаться под музыку ритмично и согласно темпу и характеру музыкального произведения, с предметами, игрушками и без них. Способствовать развитию навыков выразительной и эмоциональной передачи игровых и сказочных образов: идет медведь, крадется кошка, бегают мышата, скачет зайка, ходит петушок, клюют зернышки цыплята, летают птички и т. д.

**Развитие танцевально-игрового творчества.** Стимулировать самостоятельное выполнение танцевальных движений под плясовые мелодии. Учить, более точно выполнять движения, передающие характер изображаемых животных.

**Игра на детских музыкальных инструментах.** Знакомить детей с некоторыми детскими музыкальными инструментами: дудочкой, металлофоном, колокольчиком, бубном, погремушкой, барабаном, а также их звучанием.

Учить дошкольников подыгрывать на детских ударных музыкальных инструментах.

### **Средняя группа (от 4 до 5 лет)**

Продолжать развивать у детей интерес к музыке, желание ее слушать, вызывать эмоциональную отзывчивость при восприятии музыкальных произведений.

Обогащать музыкальные впечатления, способствовать дальнейшему развитию основ музыкальной культуры.

**Слушание.** Формировать навыки культуры слушания музыки (не отвлекаться, дослушивать произведение до конца). Учить чувствовать характер музыки, узнавать знакомые произведения, высказывать свои впечатления о прослушанном. Учить замечать выразительные средства музыкального произведения: тихо, громко, медленно, быстро. Развивать



способность различать звуки по высоте (высокий, низкий в пределах сексты, септимы).

**Пение.** Обучать детей выразительному пению, формировать умение петь протяжно, подвижно, согласованно (в пределах ре — си первой октавы). Развивать умение брать дыхание между короткими музыкальными фразами. Учить петь мелодию чисто, смягчать концы фраз, четко произносить слова, петь выразительно, передавая характер музыки. Учить петь с инструментальным сопровождением и без него (с помощью воспитателя).

**Песенное творчество.** Учить самостоятельно сочинять мелодию колыбельной песни и отвечать на музыкальные вопросы («Как тебя зовут?», «Что ты хочешь, кошечка?», «Где ты?»). Формировать умение импровизировать мелодии на заданный текст.

**Музыкально-ритмические движения.** Продолжать формировать у детей навык ритмичного движения в соответствии с характером музыки.

Учить самостоятельно менять движения в соответствии с двух- и трехчастной формой музыки. Совершенствовать танцевальные движения: прямой галоп, пружинка, кружение по одному и в парах. Учить детей двигаться

в парах по кругу в танцах и хороводах, ставить ногу на носок и на пятку, ритмично хлопать в ладоши, выполнять простейшие перестроения (из круга в рассыпную и обратно), подскоки. Продолжать совершенствовать навыки основных движений (ходьба: «торжественная», спокойная, «таинственная»; бег: легкий и стремительный).

**Развитие танцевально-игрового творчества.** Способствовать развитию эмоционально-образного исполнения музыкально-игровых упражнений (кружатся листочки, падают снежинки) и сценок, используя мимику и пантомиму (зайка веселый и грустный, хитрая лисичка, сердитый волк и т. д.). Обучать инсценированию песен и постановке небольших музыкальных спектаклей.

**Игра на детских музыкальных инструментах.** Формировать умение подыгрывать простейшие мелодии на деревянных ложках, погремушках, барабане, металлофоне.

**Старшая группа (от 5 до 6 лет)**

Продолжать развивать интерес и любовь к музыке, музыкальную отзывчивость на нее. Формировать музыкальную культуру на основе знакомства с классической, народной и современной музыкой.

Продолжать развивать музыкальные способности детей: звуковысотный, ритмический, тембровый, динамический слух. Способствовать дальнейшему развитию навыков пения, движений под музыку, игры и импровизации

мелодий на детских музыкальных инструментах; творческой активности детей.

**Слушание.** Учить различать жанры музыкальных произведений (марш, танец, песня). Совершенствовать музыкальную память через узнавание мелодий по отдельным фрагментам произведения (вступление, заключение, музыкальная фраза). Совершенствовать навык различения звуков по высоте в пределах квинты, звучания музыкальных инструментов (клавишно-ударные и струнные: фортепиано, скрипка, виолончель, балалайка).

**Пение.** Формировать певческие навыки, умение петь легким звуком в диапазоне от «ре» первой октавы до «до» второй октавы, брать дыхание перед началом песни, между музыкальными фразами, произносить отчетливо слова, своевременно начинать и заканчивать песню, эмоционально передавать характер мелодии, петь умеренно, громко и тихо. Способствовать развитию навыков сольного пения, с музыкальным сопровождением и без него. Содействовать проявлению самостоятельности и творческому исполнению песен разного характера. Развивать песенный музыкальный вкус.

**Песенное творчество.** Учить импровизировать мелодию на заданный текст. Учить сочинять мелодии различного характера: ласковую колыбельную, задорный или бодрый марш, плавный вальс, веселую плясовую.

**Музыкально-ритмические движения.** Развивать чувство ритма, умение передавать через движения характер музыки, ее эмоционально-образное содержание. Учить свободно ориентироваться в пространстве, выполнять простейшие перестроения, самостоятельно переходить от умеренного к быстрому или медленному темпу, менять движения в соответствии с музыкальными фразами. Способствовать формированию навыков исполнения танцевальных движений (поочередное выбрасывание ног вперед в прыжке; приставной шаг с приседанием, с продвижением вперед, кружение; приседание с выставлением ноги вперед). Познакомить с русским хороводом, пляской, а также с танцами других народов. Продолжать развивать навыки инсценирования песен; учить изображать сказочных животных и птиц (лошадка, коза, лиса, медведь, заяц, журавль, ворон и т. д.) в разных игровых ситуациях.

**Музыкально-игровое и танцевальное творчество.** Развивать танцевальное творчество; учить придумывать движения к пляскам, танцам, составлять композицию танца, проявляя самостоятельность в творчестве. Учить самостоятельно придумывать движения, отражающие содержание песни. Побуждать к инсценированию содержания песен, хороводов.

**Игра на детских музыкальных инструментах.** Учить детей исполнять простейшие мелодии на детских музыкальных инструментах; знакомые песенки индивидуально и небольшими группами, соблюдая при этом общую динамику и темп. Развивать творчество детей, побуждать их к активным самостоятельным

действиям.

### **Подготовительная к школе группа (от 6 до 7 лет)**

Продолжать приобщать детей к музыкальной культуре, воспитывать художественный вкус. Продолжать обогащать музыкальные впечатления детей, вызывать яркий эмоциональный отклик при восприятии музыки разного характера. Совершенствовать звуковысотный, ритмический, тембровый и динамический слух. Способствовать дальнейшему формированию певческого голоса, развитию навыков движения под музыку. Обучать игре на детских музыкальных инструментах. Знакомить с элементарными музыкальными понятиями.

**Слушание.** Продолжать развивать навыки восприятия звуков по высоте в пределах квинты — терции; обогащать впечатления детей и формировать музыкальный вкус, развивать музыкальную память. Способствовать развитию мышления, фантазии, памяти, слуха. Знакомить с элементарными музыкальными понятиями (темп, ритм); жанрами (опера, концерт, симфонический концерт), творчеством композиторов и музыкантов. Познакомить детей с мелодией Государственного гимна Российской Федерации.

**Пение.** Совершенствовать певческий голос и вокально-слуховую ко-ординацию. Закреплять практические навыки выразительного исполнения песен в пределах от до первой октавы до ре второй октавы; учить брать дыхание

и удерживать его до конца фразы; обращать внимание на артикуляцию (дикцию). Закреплять умение петь самостоятельно, индивидуально и коллективно, с музыкальным сопровождением и без него.

**Песенное творчество.** Учить самостоятельно придумывать мелодии, используя в качестве образца русские народные песни; самостоятельно импровизировать мелодии на заданную тему по образцу и без него, используя для этого знакомые песни, музыкальные пьесы и танцы.

**Музыкально-ритмические движения.** Способствовать дальнейшему развитию навыков танцевальных движений, умения выразительно и ритмично двигаться в соответствии с разнообразным характером музыки, передавая в танце эмоционально-образное содержание. Знакомить с национальными плясками (русские, белорусские, украинские и т. д.). Развивать танцевально-игровое

творчество; формировать навыки художественного исполнения различных образов при инсценировании песен, театральных постановок.

**Музыкально-игровое и танцевальное творчество.** Способствовать развитию творческой активности детей в доступных видах музыкальной исполнительской деятельности (игра в оркестре, пение, танцевальные движения и т. п.). Учить детей импровизировать под музыку соответствующего характера (лыжник,

конькобежец, наездник, рыбак; лукавый котик и сердитый козлик и т. п.). Учить придумывать движения, отражающие содержание песни; выразительно действовать с воображаемыми предметами. Учить самостоятельно искать способ передачи в движениях музыкальных образов. Формировать музыкальные способности; содействовать проявлению активности и самостоятельности.

**Игра на детских музыкальных инструментах.** Знакомить с музыкальными произведениями в исполнении различных инструментов и в оркестровой обработке. Учить играть на металлофоне, свирели, ударных и электронных музыкальных инструментах, русских народных музыкальных инструментах: трещотках, погремушках, треугольниках; исполнять музыкальные произведения в оркестре и в ансамбле.

## **ОБРАЗОВАТЕЛЬНАЯ ОБЛАСТЬ «РЕЧЕВОЕ РАЗВИТИЕ»**

**Цель:** формирование устной речи и навыков речевого общения с окружающими на основе овладения литературным языком своего народа.

### **Задачи**

#### **Развитие речи:**

- владение речью как средством общения и культуры;
- обогащение активного словаря;
- развитие связной, грамматически правильной диалогической и монологической речи;
- развитие речевого творчества;
- развитие звуковой и интонационной культуры речи, фонематического слуха; знакомство с книжной культурой, детской литературой, понимание на слух текстов различных жанров детской литературы;

- формирование звуковой аналитико-синтетической активности как предпосылки обучения грамоте;
- развитие свободного общения с взрослыми и детьми, овладение конструктивными способами и средствами взаимодействия с окружающими;
- развитие всех компонентов устной речи детей: грамматического строя речи, связной речи — диалогической и монологической форм;
- формирование словаря, воспитание звуковой культуры речи;
- практическое овладение воспитанниками нормами речи.



## **Художественная литература:**

- воспитание интереса и любви к чтению;
- развитие литературной речи;
- воспитание желания и умения слушать художественные произведения, следить за развитием действия.

## **Принципы развития речи**

- Принцип взаимосвязи сенсорного, умственного и речевого развития.
- Принцип коммуникативно - деятельностного подхода к развитию речи.
- Принцип развития языкового чутья.
- Принцип формирования элементарного осознания явлений языка.
- Принцип взаимосвязи работы над различными сторонами речи.
- Принцип обогащения мотивации речевой деятельности.
- Принцип обеспечения активной языковой практики.

## **Основные направления работы по развитию речи детей**

### **в дошкольной организации**

**1. Развитие словаря:** освоение значений слов и их уместное употребление в соответствии.

**2. Воспитание звуковой культуры речи:** развитие восприятия звуков родной речи и произношения.

**3. Формирование грамматического строя:**

- морфология (изменение слов по родам, числам, падежам);
- синтаксис (освоение различных типов словосочетаний и предложений);
- словообразование.

#### **4. Развитие связной речи:**

- диалогическая (разговорная) речь;
- монологическая речь (рассказывание).

#### **5. Формирование элементарного осознания явлений языка и речи:**

- различение звука и слова;
- нахождение места звука в слове.

#### **6. Воспитание любви и интереса к художественному слову.**

## ***Воспитание любви и интереса к художественному слову знакомство детей с художественной литературой***

**Цель:** формирование интереса и потребности в чтении (восприятии книг).

**Задачи:**

- вызывать интерес к художественной литературе как средству познания, приобщения к словесному искусству, воспитания культуры чувств и переживаний;
- приобщение к словесному искусству, в том числе развитие художественного восприятия и эстетического вкуса;
- развитие литературной речи;
- формировать и совершенствовать связную речь, поощрять собственное словесное творчество через прототипы, данные в художественном тексте.

### **Принципы организации работы по воспитанию у детей интереса к художественному слову:**

- ежедневное чтение детям вслух является обязательным и рассматривается как традиция;
- в отборе художественных текстов учитываются предпочтения педагогов и особенности детей, а также способность книги конкурировать с видеотехникой не только на уровне содержания, но и на уровне зрительного ряда;
- создание по поводу художественной литературы детско-родительских проектов с включением различных видов деятельности: игровой, продуктивной, коммуникативной, познавательно-исследовательской, в ходе чего создаются целостные продукты в виде книг-самоделок, выставок изобразительного творчества, макетов, плакатов, карт и схем, сценариев викторин, досугов, детско-родительских праздников и др.;

- отказ от обучающих занятий по ознакомлению с художественной литературой в пользу свободного непринудительного чтения.

## Методы развития речи

Наглядные	Словесные
<p><b>Непосредственное наблюдение и его разновидности:</b></p> <ul style="list-style-type: none"> <li>• наблюдение в природе;</li> <li>• экскурсии.</li> </ul>	<ul style="list-style-type: none"> <li>• Чтение и рассказывание художественных произведений</li> <li>• Заучивание наизусть</li> <li>• Пересказ</li> <li>• Обобщающая беседа</li> <li>• Рассказывание без опоры на наглядный материал</li> <li>• Практические:</li> <li>• Дидактические игры, игры-драматизации, инсценировки, дидактические упражнения, пластические этюды, хороводные игры</li> </ul>
<p><b>Опосредованное наблюдение:</b></p> <ul style="list-style-type: none"> <li>• изобразительная наглядность;</li> <li>• рассматривание игрушек и картин;</li> <li>• рассказывание по игрушкам и картинам и т.д.</li> </ul>	

## Средства развития речи



Изобразительное  
искусство,  
музыка, театр

Культурная  
языковая среда

Художественная  
литература

### **Формы работы:**

- чтение литературного произведения;
- рассказ литературного произведения;
- беседа о прочитанном произведении;

- обсуждение литературного произведения;
- инсценирование литературного произведения;
- театрализованная игра;
- Игра на основе сюжета литературного произведения
- продуктивная деятельность по мотивам прочитанного;
- сочинение по мотивам прочитанного;
- ситуативная беседа по мотивам прочитанного.

## **СОДЕРЖАНИЕ ПСИХОЛОГО - ПЕДАГОГИЧЕСКОЙ РАБОТЫ ПО РАЗВИТИЮ РЕЧИ**

### **Первая младшая группа / группа раннего возраста (от 1 до 3 лет)**

**Развивающая речевая среда.** Способствовать развитию речи как средства общения. Давать детям разнообразные поручения, которые дадут им возможность общаться со сверстниками и взрослыми. Добиваться того, чтобы к концу третьего года жизни речь стала полноценным средством общения детей друг с другом. Предлагать для самостоятельного рассматривания картинки, книги, игрушки в качестве наглядного материала для общения детей друг с другом и воспитателем. Рассказывать детям об этих предметах, а также об интересных событиях (например, о повадках и хитростях домашних животных); показывать на картинках состояние людей и животных (радуется, грустит и т. д.).

**Формирование словаря.** На основе расширения ориентировки детей в ближайшем окружении развивать понимание речи и активизировать словарь. Учить понимать речь взрослых без наглядного сопровождения. Развивать умение детей по словесному указанию педагога находить предметы по названию, цвету, размеру, называть их местоположение; имитировать действия людей и движения животных.

*Обогащать словарь детей:*

- существительными, обозначающими названия игрушек, предметов личной гигиены (полотенце, зубная щетка, расческа, носовой платок), одежды, обуви, посуды, мебели, спальных принадлежностей (одеяло, подушка, простыня, пижама), транспортных средств (автомашина, автобус), овощей, фруктов, домашних животных и их детенышей;
- глаголами, обозначающими трудовые действия (стирать, лечить, поливать), действия, противоположные по значению (открывать — закрывать, снимать



— надевать, брать — класть), действия, характеризующие взаимоотношения людей (помочь, пожалеть, подарить, обнять), их эмоциональное состояние (плакать, смеяться, радоваться, обижаться);

- прилагательными, обозначающими цвет, величину, вкус, температуру предметов (красный, синий, сладкий, кислый, большой, маленький, холодный, горячий);
- наречиями (близко, далеко, высоко, быстро, темно, тихо, холодно, жарко, скользко). Способствовать употреблению усвоенных слов в самостоятельной речи детей.

**Звуковая культура речи.** Упражнять детей в отчетливом произнесении изолированных гласных и согласных звуков (кроме свистящих, шипящих и сонорных), в правильном воспроизведении звукоподражаний, слов и несложных фраз (из 2–4 слов).

Способствовать развитию артикуляционного и голосового аппарата, речевого дыхания, слухового внимания. Формировать умение пользоваться (по подражанию) высотой и силой голоса («Киска, брысь!», «Кто пришел?», «Кто стучит?»).

**Грамматический строй речи.** Учить согласовывать существительные и местоимения с глаголами, употреблять глаголы в будущем и прошедшем времени, изменять их по лицам, использовать в речи предлоги (в, на, у, за, под). Упражнять в употреблении некоторых вопросительных слов (кто, что, где) и несложных фраз, состоящих из 2–4 слов («Кисонька-мурысенка, куда пошла?»).

**Связная речь.** Помогать детям отвечать на простейшие («Что?», «Кто?», «Что делает?») и более сложные вопросы («Во что одет?», «Что везет?», «Кому?», «Какой?», «Где?», «Когда?», «Куда?»). Поощрять попытки детей старше 2 лет 6 месяцев по собственной инициативе или по просьбе воспитателя рассказывать об изображенном на картинке, о новой игрушке (обновке), о событии из личного опыта. Во время игр-инсценировок учить детей повторять несложные фразы. Помогать детям старше 2 лет 6 месяцев драматизировать отрывки из хорошо знакомых сказок. Учить слушать небольшие рассказы без наглядного сопровождения.

## Вторая младшая группа

(от 3 до 4 лет)

**Развивающая речевая среда.** Продолжать помогать детям общаться со знакомыми взрослыми и сверстниками посредством поручений (спроси, выясни, предложи помощь, поблагодари и т. п.). Подсказывать детям образцы обращения к взрослым, зашедшим в группу («Скажите: „Проходите, пожалуйста“», «Предложите: „Хотите посмотреть...“», «Спросите: „Понравились ли наши рисунки?“»). В быту, в самостоятельных играх помогать детям посредством речи взаимодействовать и налаживать контакты друг с другом («Посоветуй Мите перевозить кубики на большой машине», «Предложи Саше сделать ворота пошире», «Скажи: „Стыдно драться! Ты уже большой“»).

- целях развития инициативной речи, обогащения и уточнения представлений о предметах ближайшего окружения предоставлять детям для самостоятельного рассматривания картинки, книги, наборы предметов. Продолжать приучать детей слушать рассказы воспитателя о забавных случаях из жизни.

**Формирование словаря.** На основе обогащения представлений о ближайшем окружении продолжать расширять и активизировать словарный запас детей. Уточнять названия и назначение предметов одежды, обуви, головных уборов, посуды, мебели, видов транспорта. Учить детей различать и называть существенные детали и части предметов (у платья — рукава, воротник, карманы, пуговицы), качества (цвет и его оттенки, форма, размер), особенности поверхности (гладкая, пушистая, шероховатая), некоторые материалы и их свойства (бумага легко рвется и размокает, стеклянные предметы бьются, резиновые игрушки после сжимания восстанавливают первоначальную форму), местоположение (за окном, высоко, далеко, под шкафом). Обращать внимание детей на некоторые сходные по назначению предметы (тарелка — блюдце, стул — табурет — скамеечка, шуба — пальто

— дубленка). Учить понимать обобщающие слова (одежда, посуда, мебель, овощи, фрукты, птицы и т. п.); называть части суток (утро, день, вечер, ночь); называть домашних животных и их детенышей, овощи и фрукты.

**Звуковая культура речи.** Продолжать учить детей внятно произносить в словах гласные (а, у, и, о, э) и некоторые согласные звуки: п — б — т — д — к — г; ф — в; т — с — з — ц.

Развивать моторику речедвигательного аппарата, слуховое восприятие, речевой слух и речевое дыхание, уточнять и закреплять артикуляцию звуков. Выбатывать правильный темп речи, интонационную выразительность.

Учить отчетливо, произносить слова и короткие фразы, говорить спокойно, с естественными интонациями.

**Грамматический строй речи.** Продолжать учить детей согласовывать прилагательные с существительными в роде, числе, падеже; употреблять существительные с предлогами (в, на, под, за, около).

Помогать употреблять в речи имена существительные в форме единственного и множественного числа, обозначающие животных и их детенышей (утка — утенок — утята); форму множественного числа существительных в родительном падеже (ленточек, матрешек, книг, груш, слив). Относиться к словотворчеству детей как к этапу активного овладения грамматикой, подсказывать им правильную форму слова.

Помогать детям получать из нераспространенных простых предложений (состоят только из подлежащего и сказуемого) распространенные путем введения в них определений, дополнений, обстоятельств; составлять предложения с однородными членами («Мы пойдем в зоопарк и увидим слона, зебру и тигра»).

**Связная речь.** Развивать диалогическую форму речи. Вовлекать детей в разговор во время рассматривания предметов, картин, иллюстраций; наблюдений за живыми объектами; после просмотра спектаклей, мультфильмов. Обучать умению вести диалог с педагогом: слушать и понимать заданный вопрос, понятно отвечать на него, говорить в нормальном темпе, не перебивая говорящего взрослого. Напоминать детям о необходимости говорить «спасибо», «здравствуйте», «до свидания», «спокойной ночи» (в семье, группе). Помогать доброжелательно общаться друг с другом. Формировать потребность делиться своими впечатлениями с воспитателями и родителями.

## **Средняя группа**

**(от 4 до 5 лет)**

**Развивающая речевая среда.** Обсуждать с детьми информацию о предметах, явлениях, событиях, выходящих за пределы привычного им ближайшего окружения. Выслушивать детей, уточнять их ответы, подсказывать слова, более точно отражающие особенность предмета, явления, состояния, поступка; помогать логично и понятно высказывать суждение. Способствовать развитию

любопытности. Помогать детям доброжелательно общаться со сверстниками, подсказывать, как можно порадовать друга, поздравить его, как спокойно высказать свое недовольство его поступком, как извиниться.

**Формирование словаря.** Пополнять и активизировать словарь детей на основе углубления знаний о ближайшем окружении. Расширять представления о предметах, явлениях, событиях, не имевших места в их собственном опыте. Активизировать употребление в речи названий предметов, их частей, материалов, из которых они изготовлены.

Учить использовать в речи наиболее употребительные прилагательные, глаголы, наречия, предлоги. Вводить в словарь детей существительные, обозначающие профессии; глаголы, характеризующие трудовые действия.

Продолжать учить детей определять и называть местоположение предмета (слева, справа, рядом, около, между), время суток. Помогать заменять часто используемые детьми указательные местоимения и наречия (там, туда, такой, этот) более точными выразительными словами; употреблять слова-антонимы (чистый — грязный, светло — темно). Учить употреблять существительные с обобщающим значением (мебель, овощи, животные и т. п.).

**Звуковая культура речи.** Закреплять правильное произношение гласных и согласных звуков, отрабатывать произношение свистящих, шипящих и сонорных (р, л) звуков. Развивать артикуляционный аппарат.

Продолжать работу над дикцией: совершенствовать отчетливое произнесение слов и словосочетаний. Развивать фонематический слух: учить различать на слух и называть слова, начинающиеся на определенный звук. Совершенствовать интонационную выразительность речи.

**Грамматический строй речи.** Продолжать формировать у детей умение согласовывать слова в предложении, правильно использовать предлоги в речи; образовывать форму множественного числа существительных, обозначающих детенышей животных (по аналогии), употреблять эти существительные в именительном и винительном падежах (лисята — лисят, медвежата — медвежат); правильно употреблять форму множественного числа родительного падежа существительных (вилки, яблоки, туфли).

Напоминать правильные формы повелительного наклонения некоторых глаголов (Ляг! Лежи! Поезжай! Беги! и т. п.), несклоняемых существительных (пальто, пианино, кофе, какао). Поощрять характерное для пятого года жизни словотворчество, тактично подсказывать общепринятый образец слова. Побуждать детей активно употреблять в речи простейшие виды сложносочиненных и сложноподчиненных предложений.

**Связная речь.** Совершенствовать диалогическую речь: учить участвовать в беседе, понятно для слушателей отвечать на вопросы и задавать их.

Учить детей рассказывать: описывать предмет, картину; упражнять в составлении рассказов по картине, созданной ребенком с использованием раздаточного дидактического материала.

Упражнять детей в умении пересказывать наиболее выразительные и динамичные отрывки из сказок.

## Старшая группа

(от 5 до 6 лет)

**Развивающая речевая среда.** Продолжать развивать речь как средство общения. Расширять представления детей о многообразии окружающего мира. Предлагать для рассматривания изделия народных промыслов, мини-коллекции (открытки, марки, монеты, наборы игрушек, выполненных из определенного материала), иллюстрированные книги (в том числе знакомые сказки с рисунками разных художников), открытки, фотографии с достопримечательностями родного края, Москвы, репродукции картин (в том числе из жизни дореволюционной России). Поощрять попытки ребенка делиться с педагогом и другими детьми разнообразными впечатлениями, уточнять источник полученной информации (телепередача, рассказ близкого человека, посещение выставки, детского спектакля и т. д.). В повседневной жизни, в играх подсказывать детям формы выражения вежливости (попросить прощения, извиниться, поблагодарить, сделать комплимент). Учить детей решать спорные вопросы и улаживать конфликты с помощью речи: убеждать, доказывать, объяснять.

**Формирование словаря.** Обогащать речь детей существительными, обозначающими предметы бытового окружения; прилагательными, характеризующими свойства и качества предметов; наречиями, обозначающими взаимоотношения людей, их отношение к труду.

Упражнять детей в подборе существительных к прилагательному (белый — снег, сахар, мел), слов со сходным значением (шалун — озорник — проказник), с противоположным значением (слабый — сильный, пасмурно — солнечно). Помогать детям употреблять слова в точном соответствии со смыслом.

**Звуковая культура речи.** Закреплять правильное, отчетливое произнесение звуков. Учить различать на слух и отчетливо произносить сходные по артикуляции и звучанию согласные звуки: с — з, с — ц, ш — ж, ч — ц, с — ш, ж — з, л — р. Продолжать развивать фонематический слух. Учить определять место звука в слове (начало, середина, конец). Отрабатывать интонационную выразительность речи.

**Грамматический строй речи.** Совершенствовать умение согласовывать слова в предложениях: существительные с числительными (пять груш, трое ребят) и



прилагательные с существительными (лягушка — зеленое брюшко). Помогать детям, замечать неправильную постановку ударения в слове, ошибку в чередовании согласных, предоставлять возможность самостоятельно ее исправить. Знакомить с разными способами образования

слов (сахарница, хлебница; масленка, солонка; воспитатель, учитель, строитель). Упражнять в образовании однокоренных слов (медведь — медведица — медвежонок — медвежья), в том числе глаголов с приставками (забежал — выбежал — перебежал). Помогать детям правильно употреблять существительные множественного числа в именительном и винительном падежах; глаголы в повелительном наклонении; прилагательные и наречия в сравнительной степени; несклоняемые существительные. Учить составлять по образцу простые и сложные предложения. Совершенствовать умение пользоваться прямой и косвенной речью.

**Связная речь.** Развивать умение поддерживать беседу. Совершенствовать диалогическую форму речи. Поощрять попытки высказывать свою точку зрения, согласие или несогласие с ответом товарища. Развивать монологическую форму речи. Учить связно, последовательно и выразительно пересказывать небольшие сказки, рассказы. Учить (по плану и образцу) рассказывать о предмете, содержании сюжетной картины, составлять рассказ по картинкам с последовательно развивающимся действием. Развивать умение составлять рассказы о событиях из личного опыта, придумывать свои концовки к сказкам. Формировать умение составлять небольшие рассказы творческого характера на тему, предложенную воспитателем.

### **Подготовительная к школе группа**

**(от 6 до 7 лет)**

**Развивающая речевая среда.** Приучать детей — будущих школьников — проявлять инициативу с целью получения новых знаний. Совершенствовать речь как средство общения. Выяснять, что дети хотели бы увидеть своими глазами, о чем хотели бы узнать, в какие настольные и интеллектуальные игры хотели бы научиться играть, какие мультфильмы готовы смотреть повторно и почему, какие рассказы (о чем) предпочитают слушать и т. п. Опираясь на опыт детей и учитывая их предпочтения, подбирать наглядные материалы для самостоятельного восприятия с последующим обсуждением с воспитателем и сверстниками. Уточнять высказывания детей, помогать им более точно характеризовать объект, ситуацию; учить высказывать предположения и делать простейшие выводы, излагать свои мысли понятно для окружающих. Продолжать формировать умение отстаивать свою точку зрения. Помогать осваивать формы речевого этикета. Продолжать содержательно, эмоционально

рассказывать детям об интересных фактах и событиях. Приучать детей к самостоятельности суждений.

**Формирование словаря.** Продолжать работу по обогащению бытового, природоведческого, обществоведческого словаря детей. Побуждать детей

интересоваться смыслом слова. Совершенствовать умение использовать разные части речи в точном соответствии с их значением и целью высказывания.

Помогать детям, осваивать выразительные средства языка. **Звуковая культура речи.** Совершенствовать умение различать на слух

- в произношении все звуки родного языка. Отрабатывать дикцию: учить детей внятно и отчетливо произносить слова и словосочетания с естественными интонациями. Совершенствовать фонематический слух: учить называть слова с определенным звуком, находить слова с этим звуком в предложении, определять место звука в слове. Отрабатывать интонационную выразительность речи.

**Грамматический строй речи.** Продолжать упражнять детей в согласовании слов в предложении. Совершенствовать умение образовывать (по образцу) однокоренные слова, существительные с суффиксами, глаголы с приставками, прилагательные в сравнительной и превосходной степени.

Помогать правильно, строить сложноподчиненные предложения, использовать языковые средства для соединения их частей (чтобы, когда, потому что, если, если бы и т. д.).

**Связная речь.** Продолжать совершенствовать диалогическую и монологическую формы речи. Формировать умение вести диалог между воспитателем и ребенком, между детьми; учить быть доброжелательными и корректными собеседниками, воспитывать культуру речевого общения.

Продолжать учить содержательно и выразительно пересказывать литературные тексты, драматизировать их. Совершенствовать умение составлять рассказы о предметах, о содержании картины, по набору картинок с последовательно развивающимся действием. Помогать составлять план рассказа и придерживаться его. Развивать умение составлять рассказы из личного опыта. Продолжать совершенствовать умение сочинять короткие сказки на заданную тему.

**Подготовка к обучению грамоте.** Дать представления о предложении

(без грамматического определения). Упражнять в составлении предложений, членении простых предложений (без союзов и предлогов) на слова с указанием их последовательности. Учить детей делить двусложные и трехсложные слова с открытыми слогами (на-ша Ма-ша, ма-ли-на, бе-ре-за) на части. Учить

составлять слова из слогов (устно). Учить выделять последовательность звуков в простых словах.

## **Художественная литература**

**(первая младшая группа / группа раннего возраста (от 1 до 3 лет))**

Читать детям художественные произведения, предусмотренные программой для второй группы раннего возраста. Продолжать приучать детей слушать народные песенки, сказки, авторские произведения. Сопровождать чтение показом игрушек, картинок, персонажей настольного театра и других средств наглядности, а также учить слушать художественное произведение без наглядного сопровождения. Сопровождать чтение небольших поэтических произведений игровыми действиями. Предоставлять детям возможность договаривать слова, фразы при чтении воспитателем знакомых стихотворений. Поощрять попытки прочесть стихотворный текст целиком с помощью взрослого. Помогать детям старше 2 лет 6 месяцев играть в хорошо знакомую сказку. Продолжать приобщать детей к рассматриванию рисунков в книгах. Побуждать называть знакомые предметы, показывать их по просьбе воспитателя, приучать задавать вопросы: «Кто (что) это?», «Что делает?».

### **Вторая младшая группа**

**(от 3 до 4 лет)**

Читать знакомые, любимые детьми художественные произведения, рекомендованные программой для первой младшей группы. Воспитывать умение слушать новые сказки, рассказы, стихи, следить за развитием действия, сопереживать героям произведения. Объяснять детям поступки персонажей и последствия этих поступков. Повторять наиболее интересные, выразительные отрывки из прочитанного произведения, предоставляя детям возможность договаривать слова и несложные для воспроизведения фразы.

Учить с помощью воспитателя инсценировать и драматизировать небольшие отрывки из народных сказок. Учить детей читать наизусть потешки и небольшие стихотворения. Продолжать способствовать формированию интереса к книгам. Регулярно рассматривать с детьми иллюстрации.

### **Средняя группа**

**(от 4 до 5 лет)**

Продолжать приучать детей слушать сказки, рассказы, стихотворения; запоминать небольшие и простые по содержанию считалки.

Помогать им, используя разные приемы и педагогические ситуации, правильно воспринимать содержание произведения, сопереживать его героям. Зачитывать по просьбе ребенка понравившийся отрывок из сказки, рассказа, стихотворения, помогая становлению личностного отношения к

произведению. Поддерживать внимание и интерес к слову в литературном произведении. Продолжать работу по формированию интереса к книге. Предлагать вниманию детей иллюстрированные издания знакомых произведений. Объяснять, как важны в книге рисунки; показывать, как много интересного можно узнать, внимательно рассматривая книжные иллюстрации. Познакомить с книжками, оформленными Ю. Васнецовым, Е. Рачевым, Е. Чарушиным.

### **Старшая группа**

**(от 5 до 6 лет)**

Продолжать развивать интерес детей к художественной литературе. Учить внимательно и заинтересованно слушать сказки, рассказы, стихотворения; запоминать считалки, скороговорки, загадки. Прививать интерес к чтению больших произведений (по главам). Способствовать формированию эмоционального отношения к литературным произведениям. Побуждать рассказывать о своем восприятии конкретного поступка литературного персонажа. Помогать, детям понять скрытые мотивы поведения героев произведения. Продолжать объяснять (с опорой на прочитанное произведение) доступные детям жанровые особенности сказок, рассказов, стихотворений. Воспитывать чуткость к художественному слову; зачитывать отрывки с наиболее яркими, запоминающимися описаниями, сравнениями, эпитетами. Учить вслушиваться в ритм и мелодику поэтического текста.

Помогать выразительно, с естественными интонациями читать стихи, участвовать в чтении текста по ролям, в инсценировках. Продолжать знакомить с книгами. Обращать внимание детей на оформление книги, на иллюстрации. Сравнить иллюстрации разных художников к одному и тому же произведению. Выяснить симпатии и предпочтения детей.

### **Подготовительная к школе группа**

**(от 6 до 7 лет)**

Продолжать развивать интерес детей к художественной литературе. Пополнять литературный багаж сказками, рассказами, стихотворениями, загадками, считалками, скороговорками. Воспитывать читателя, способного испытывать сострадание и сочувствие к героям книги, отождествлять себя с любимым персонажем. Развивать у детей чувство юмора. Обращать внимание детей на



выразительные средства (образные слова и выражения, эпитеты, сравнения); помогать почувствовать красоту и выразительность языка произведения; прививать чуткость к поэтическому слову. Продолжать совершенствовать художественно-речевые исполнительские навыки детей при чтении стихотворений, в драматизациях (эмоциональность исполнения,

естественность поведения, умение интонацией, жестом, мимикой передать свое отношение к содержанию литературной фразы). Помогать детям, объяснять основные различия между литературными жанрами: сказкой, рассказом, стихотворением. Продолжать знакомить детей с иллюстрациями известных художников.

## **ОБРАЗОВАТЕЛЬНАЯ ОБЛАСТЬ «СОЦИАЛЬНО-КОММУНИКАТИВНОЕ РАЗВИТИЕ»**

**Цель:** социально-коммуникативное развитие направлено на усвоение норм и ценностей, принятых в обществе, включая моральные и нравственные ценности.

**Задачи:**

6. развитие общения и взаимодействия ребенка со взрослыми и сверстниками;
7. становление самостоятельности, целенаправленности и саморегуляции собственных действий;
8. развитие социального и эмоционального интеллекта, эмоциональной отзывчивости, сопереживания, формирование готовности к совместной деятельности со сверстниками развитие умения договариваться, самостоятельно разрешать конфликты со сверстниками;
9. формирование уважительного отношения и чувства принадлежности к своей семье и к сообществу детей и взрослых в Организации;
10. формирование позитивных установок к различным видам труда и творчества;
11. формирование основ безопасного поведения в быту, социуме, природ

**Основные направления реализации образовательной области «Социально-коммуникативное развитие»**

*Развитие игровой*

*деятельности детей с целью*

*освоения различных социальных*

*Патриотическое*

*воспитание*

*Трудовое воспитание*

*безопасного поведения в*

*быту, социуме, природе.*

*Формирование основ*

**а. РАЗВИТИЕ ИГРОВОЙ ДЕЯТЕЛЬНОСТИ ДЕТЕЙ**  
**4 ЦЕЛЮ ОСВОЕНИЯ РАЗЛИЧНЫХ СОЦИАЛЬНЫХ РОЛЕЙ**

**КЛАССИФИКАЦИЯ ИГР ДЕТЕЙ ДОШКОЛЬНОГО ВОЗРАСТА (по Е.В. Зворыгиной и С.Л. Новоселовой)**

**Игры, возникающие по инициативе детей**

<b>Игры, возникающие по инициативе детей</b>	<b>Игры, возникающие по инициативе взрослого</b>	<b>Народные игры</b>
<b>Игры-экспериментирования</b> <ul style="list-style-type: none"><li>• Игры с природными объектами</li><li>• Игры с игрушками</li><li>• Игры с животными</li></ul>	<b>Обучающие игры</b> <ul style="list-style-type: none"><li>• Сюжетно-дидактические</li><li>• Подвижные</li><li>• Музыкально-дидактические</li><li>• Учебные</li></ul>	<b>Обрядовые игры</b> <ul style="list-style-type: none"><li>• Семейные</li><li>• Сезонные</li><li>• Культовые</li></ul>
<b>Сюжетные самодетельные игры</b> <ul style="list-style-type: none"><li>• Сюжетно-образительные</li><li>• Сюжетно-ролевые</li><li>• Режиссерские</li><li>• Театрализованные</li></ul>	<b>Досуговые игры</b> <ul style="list-style-type: none"><li>• Интеллектуальные</li><li>• Игры-забавы, развлечения</li><li>• Театрализованные</li><li>• Празднично-карнавальные</li><li>• Компьютерные</li></ul>	<b>Тренинговые игры</b> <ul style="list-style-type: none"><li>• Интеллектуальные</li><li>• Сенсомоторные</li><li>• Адаптивные</li></ul>
		<b>Досуговые игры</b> <ul style="list-style-type: none"><li>• Игрища</li><li>• Тихие игры</li><li>• Игры-забавы</li></ul>

**ИГРА, КАК ВЕДУЩАЯ ДЕЯТЕЛЬНОСТЬ ДЕТЕЙ ДОШКОЛЬНОГО ВОЗРАСТА**

**ХАРАКТЕРИСТИКА СЮЖЕТНОЙ САМОДЕЯТЕЛЬНОЙ ИГРЫ**

12. Основа сюжетно-ролевой игры – мнимая или воображаемая ситуация.

13. Характерная черта – самостоятельность детей.

14. Через игру ребёнок воплощает свои взгляды, представления.

15. Дети отражают отношение к тому событию, которое они разыгрывают.

## ***ПРЕДПОСЫЛКИ СЮЖЕТНО - РОЛЕВОЙ ИГРЫ***

**Первый этап – ознакомительная игра** Взрослый организует предметно - игровую деятельность ребенка, используя разнообразные игрушки и предметы.

**Второй этап – отообразительная игра** Действия ребёнка направлены на выявление специфических свойств предмета и на достижение с его помощью определённого эффекта.

**Третий этап – сюжетно-отообразительная игра** Дети активно отображают впечатления, полученные в повседневной жизни.

## ***ФОРМИРОВАНИЕ ВЗАИМООТНОШЕНИЙ***

### ***СЮЖЕТНО - РОЛЕВОЙ ИГРЕ (А.П. Усова)***

- **Уровень неорганизованного поведения**, которое ведёт к разрушению игр других детей.
- **Уровень одиночных игр**, на котором ребёнок не вступает во взаимодействие с другими детьми, но и не мешает им играть.
- **Уровень игр рядом**, когда дети могут играть вместе, но каждый действует в соответствии со своей игровой целью.
- **Уровень кратковременного общения**, на котором ребёнок на какое-то время подчиняет свои действия общему замыслу.
- **Уровень длительного общения**, на котором наступает взаимодействие на основе интереса к содержанию игры.
- **Уровень постоянного взаимодействия** на основе общих интересов, избирательных симпатий.

## ***КОМПОНЕНТЫ СЮЖЕТНО - РОЛЕВОЙ ИГРЫ***

8. **Сюжет игры** - сфера действительности, которая воспроизводится детьми, отражение определённых действий, событий из жизни и деятельности окружающих.
9. **Содержание игры** - то, что воспроизводится ребёнком в качестве центрального и характерного момента деятельности и отношений между взрослыми в их бытовой, трудовой и общественной деятельности.
10. **Роль** - игровая позиция, в которой ребёнок отождествляет себя с каким-либо персонажем сюжета и действует в соответствии с представлениями о данном персонаже.

**Сюжетная самодеятельная игра как деятельность предъявляет к ребенку ряд требований, способствующих формированию психических новообразований:**

-Действия в воображаемом плане способствуют развитию символической функции мышления.

-Наличие воображаемой ситуации способствует формированию плана.

-Игра направлена на воспроизведение человеческих взаимоотношений, следовательно, она способствует формированию у ребенка способности определенным образом в них ориентироваться.

-Необходимость согласовывать игровые действия способствует формированию реальных взаимоотношений между играющими детьми.

**Метод руководства сюжетно-ролевой игрой**

**Н.Я. Михайленко и Н.А. Коротковой**



### **Первый принцип:**

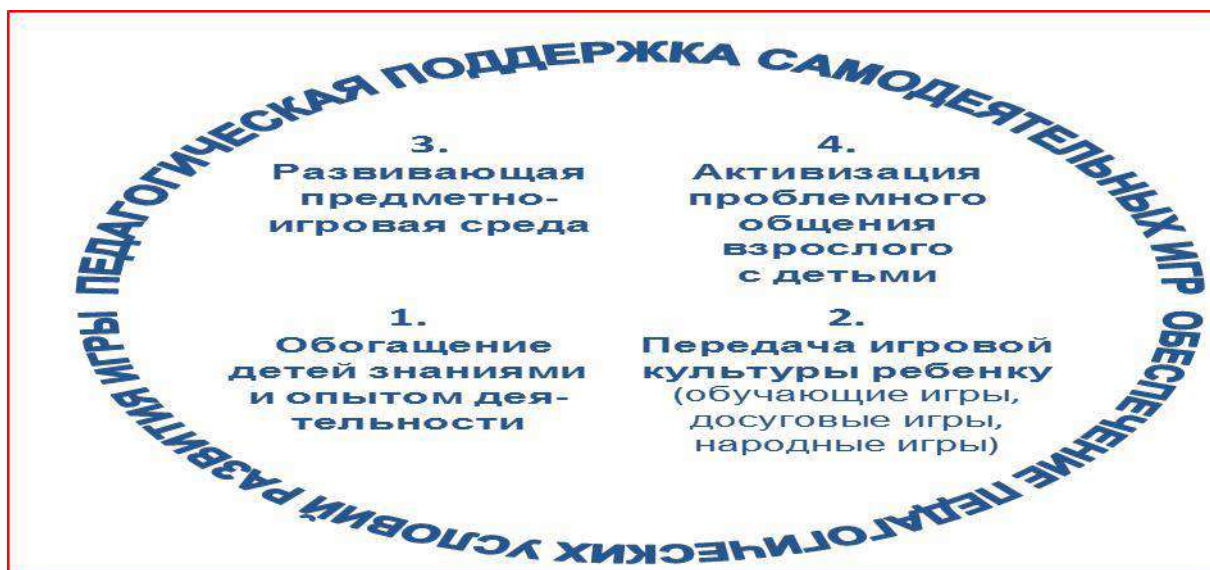
для того, чтобы дети овладели  
игровыми умениями,  
воспитатель должен  
*играть вместе с ними*

### **Третий принцип:**

на каждом возрастном этапе при формировании игровых  
умений необходимо ориентировать детей как на  
осуществление игрового действия, так и на *пояснение его*  
*смысла партнерам*

### **Второй принцип:**

на каждом возрастном этапе  
игра разворачивается особым  
образом, так, чтобы детьми  
«открывался»  
и усваивался новый, *более*  
*сложный способ построения*  
*игры*



### СТАНОВЛЕНИЕ СЮЖЕТНО-РОЛЕВОЙ ИГРЫ

Возраст	Содержание игры	Развитие роли
<b>Ранний возраст (1–3 года)</b>	Ребенок не может представить игру до ее начала, не улавливает логическую последовательность между реальными событиями	Преобладают бытовые действия: варить, купать, мыть, возить. Затем появляются и

	<p>Поэтому и содержание игр отрывочное, нелогичное. Малыши часто повторяют в игре действия с игрушками, показанные взрослыми и связанные с бытом: покормил мишку – уложил спать; снова покормил – и снова уложил спать.</p>	<p>ролевые обозначения, связанные с теми или иными действиями: я – врач, я – мама, я – шофер. Взятая роль придает определенную направленность, смысл действиям с предметами.</p>
<p><b>Младший дошкольный возраст</b></p>	<p>Игры становятся более содержательными, что связано с расширением представлений детей об окружающем мире.</p>	<p>Выполнение роли становится значимым мотивом игровой деятельности: у ребенка</p>

<p><b>(3-4 года)</b></p>	<p>Дошкольники начинают комбинировать разные события, включая в игры эпизоды из собственного опыта из литературных произведений.</p>	<p>развивается желание не просто играть, а выполнять ту или иную роль.</p>
<p><b>Средний дошкольный возраст (4-5 лет)</b></p>	<p>В играх детей наблюдаются целостность сюжета, взаимосвязанность отражаемых событий. У дошкольников складывается интерес к определенным сюжетам. Дети живо откликаются на новые впечатления, вплетая их, как сюжетные линии, в знакомые игры. Обогащению содержания помогает взаимодействие детей в игре, когда каждый вносит что-то свое, индивидуальное.</p>	<p>Смысл игры для дошкольника 4-5 лет заключается в отношениях между персонажами. Поэтому ребенок охотно берет на себя те роли, отношения в которых ему понятны.</p>
<p><b>Старший дошкольный возраст (5 - 7 лет)</b></p>	<p>Обдуманно подходят к выбору сюжета, обсуждают его предварительно, на элементарном уровне планируют развитие содержания. Появляются новые сюжеты, которые навеяны впечатлениями, почерпнутыми за пределами дошкольного учреждения.</p>	<p>Смысл игры заключается в типичных отношениях лица, роль которого выполняет ребенок, с другими лицами, роли которых берут на себя другие дети. В играх появляются ролевые</p>

		<p>диалоги, с помощью которых выражаются отношения между персонажами, устанавливается игровое взаимодействие. Для качества выполнения роли важно отношение к ней ребенка.</p>
--	--	---

### **III. ПАТРИОТИЧЕСКОЕ ВОСПИТАНИЕ**



### **СОДЕРЖАНИЕ ПСИХОЛОГО – ПЕДАГОГИЧЕСКОЙ РАБОТЫ**

#### **Первая младшая группа / группа раннего возраста**

**(от 1 до 3 лет)**

Формировать у детей опыт поведения в среде сверстников, воспитывать чувство симпатии к ним. Способствовать накоплению опыта доброжелательных взаимоотношений со сверстниками, воспитывать эмоциональную отзывчивость (обращать внимание детей на ребенка, проявившего заботу о товарище, поощрять умение пожалеть, посочувствовать). Формировать у каждого ребенка уверенность в том, что его, как и всех детей, любят, о нем заботятся; проявлять уважительное отношение к интересам

ребенка, его нуждам, желаниям, возможностям. Воспитывать отрицательное отношение к грубости, жадности; развивать умение играть не ссорясь, помогать друг другу и вместе радоваться успехам, красивым игрушкам и т. п. Воспитывать элементарные навыки вежливого обращения: здороваться, прощаться, обращаться с просьбой спокойно, употребляя слова «спасибо» и «пожалуйста». Формировать умение спокойно вести себя в помещении и на улице: не шуметь, не бегать, выполнять просьбу взрослого. Воспитывать внимательное отношение и любовь к родителям и

близким людям. Приучать детей не перебивать говорящего взрослого, формировать умение подождать, если взрослый занят.

## **Вторая младшая группа**

**(от 3 до 4 лет)**

Закреплять навыки организованного поведения в детском саду, дома, на улице. Продолжать формировать элементарные представления о том, что хорошо и что плохо. Обеспечивать условия для нравственного воспитания детей. Поощрять попытки пожалеть сверстника, обнять его, помочь.

Создавать игровые ситуации, способствующие формированию внимательного, заботливого отношения к окружающим. Приучать детей общаться спокойно, без крика. Формировать доброжелательное отношение друг к другу, умение делиться с товарищем, опыт правильной оценки хороших и плохих поступков. Учить жить дружно, вместе пользоваться игрушками, книгами, помогать друг другу. Приучать детей к вежливости (учить здороваться, прощаться, благодарить за помощь).

## **Средняя группа**

**(от 4 до 5 лет)**

Способствовать формированию личностного отношения ребенка к соблюдению (и нарушению) моральных норм: взаимопомощи, сочувствия обиженному и несогласия с действиями обидчика; одобрения действий того, кто поступил справедливо, уступил по просьбе сверстника (разделил кубики поровну). Продолжать работу по формированию доброжелательных взаимоотношений между детьми (рассказывать о том, чем хорош каждый воспитанник, помогать каждому ребенку как можно чаще убеждаться в том, что он хороший, что его любят и пр.). Учить коллективным играм, правилам добрых взаимоотношений. Воспитывать скромность, отзывчивость, желание быть справедливым, сильным и смелым; учить испытывать чувство стыда за неблагоприятный поступок. Напоминать детям о необходимости здороваться, прощаться, называть работников дошкольного учреждения по имени и отчеству, не вмешиваться в разговор взрослых, вежливо выражать свою просьбу, благодарить за оказанную услугу.



## **Старшая группа**

**(от 5 до 6 лет)**

Воспитывать дружеские взаимоотношения между детьми; привычку сообща играть, трудиться, заниматься; стремление радовать старших хорошими поступками; умение самостоятельно находить общие интересные занятия. Воспитывать уважительное отношение к окружающим. Учить заботиться о

младших, помогать им, защищать тех, кто слабее. Формировать такие качества, как сочувствие, отзывчивость. Воспитывать скромность, умение проявлять заботу об окружающих, с благодарностью относиться к помощи и знакам внимания. Формировать умение оценивать свои поступки и поступки сверстников. Развивать стремление детей выражать свое отношение к окружающему, самостоятельно находить для этого различные речевые средства. Расширять представления о правилах поведения в общественных местах; об обязанностях в группе детского сада, дома. Обогащать словарь детей вежливыми словами (здравствуйте, до свидания, пожалуйста, извините, спасибо и т. д.). Побуждать к использованию в речи фольклора (пословицы, поговорки, потешки и др.). Показать значение родного языка в формировании основ нравственности.

### **Подготовительная к школе группа**

**(от 6 до 7 лет)**

Воспитывать дружеские взаимоотношения между детьми, развивать умение самостоятельно объединяться для совместной игры и труда, заниматься самостоятельно выбранным делом, договариваться, помогать друг другу. Воспитывать организованность, дисциплинированность, коллективизм, уважение к старшим. Воспитывать заботливое отношение к малышам, пожилым людям; учить помогать им. Формировать такие качества, как сочувствие, отзывчивость, справедливость, скромность. Развивать волевые качества: умение ограничивать свои желания, выполнять установленные нормы поведения, в своих поступках следовать положительному примеру. Воспитывать уважительное отношение к окружающим. Формировать умение слушать собеседника, не перебивать без надобности. Формировать умение спокойно отстаивать свое мнение. Обогащать словарь формулами словесной вежливости (приветствие, прощание, просьбы, извинения). Расширять представления детей об их обязанностях, прежде всего в связи с подготовкой

3. школе. Формировать интерес к учебной деятельности и желание учиться в школе.

***РЕБЕНОК В СЕМЬЕ И СООБЩЕСТВЕ***



**Родная  
Образ Я  
страна**

**Семья**

**Детский сад**

## **Первая младшая группа / группа раннего возраста**

**(от 1 до 3 лет)**

**Образ Я.** Формировать у детей элементарные представления о себе, об изменении своего социального статуса (взрослении) в связи с началом посещения детского сада; закреплять умение называть свое имя. Формировать у каждого ребенка уверенность в том, что взрослые любят его, как и всех остальных детей.

**Семья.** Воспитывать внимательное отношение к родителям, близким людям.

Поощрять умение называть имена членов своей семьи.

**Детский сад.** Развивать представления о положительных сторонах детского сада, его общности с домом (тепло, уют, любовь и др.) и отличиях от домашней обстановки (больше друзей, игрушек, самостоятельности и т. д.).

Обращать внимание детей на то, в какой чистой, светлой комнате они играют, как много в ней ярких, красивых игрушек, как аккуратно заправлены кровати. На прогулке обращать внимание детей на красивые растения, оборудование участка, удобное для игр и отдыха.

Развивать умение ориентироваться в помещении группы, на участке.

**Родная страна.** Напоминать детям название города (поселка), в котором они живут.

## **Вторая младшая группа**

**(от 3 до 4 лет)**

**Образ Я.** Постепенно формировать образ Я. Сообщать детям разнообразные, касающиеся непосредственно их сведения (ты мальчик, у тебя серые глаза, ты любишь играть и т. п.), в том числе сведения о прошлом (не умел ходить, говорить; ел из бутылочки) и о происшедших с ними изменениях (сейчас умеешь правильно вести себя за столом, рисовать, танцевать; знаешь «вежливые» слова).

**Семья.** Беседовать с ребенком о членах его семьи (как зовут, чем занимаются, как играют с ребенком и пр.).

**Детский сад.** Формировать у детей положительное отношение к детскому саду. Обращать их внимание на красоту и удобство оформления групповой комнаты, раздевалки (светлые стены, красивые занавески, удобная мебель, новые игрушки, в книжном уголке аккуратно расставлены книги с яркими картинками). Знакомить детей с оборудованием и оформлением участка для игр и занятий, подчеркивая его красоту, удобство, веселую, разноцветную окраску строений. Обращать внимание детей на различные растения, на их разнообразие и красоту. Вовлекать детей в жизнь группы, воспитывать стремление поддерживать чистоту и порядок в группе, формировать бережное отношение к игрушкам, книгам, личным вещам и пр. Формировать чувство общности, значимости каждого ребенка для детского сада.

Совершенствовать умение свободно ориентироваться в помещениях и на участке детского сада. Формировать уважительное отношение к сотрудникам детского сада (музыкальный руководитель, медицинская сестра, заведующая, старший воспитатель и др.), их труду; напоминать их имена и отчества.

**Родная страна.** Формировать интерес к малой родине и первичные представления о ней: напоминать детям название города (поселка), в котором они живут; побуждать рассказывать о том, где они гуляли в выходные дни (в парке, сквере, детском городке) и пр.

## Средняя группа

(от 4 до 5 лет)

**Образ Я.** Формировать представления о росте и развитии ребенка, его прошлом, настоящем и будущем («я был маленьким, я расту, я буду взрослым»). Формировать первичные представления детей об их правах (на игру, доброжелательное отношение, новые знания и др.) и обязанностях в группе детского сада, дома, на улице, на природе (самостоятельно кушать, одеваться, убирать игрушки и др.). Формировать у каждого ребенка уверенность в том, что он хороший, что его любят. Формировать первичные гендерные представления (мальчики сильные, смелые; девочки нежные, женственные).

**Семья.** Углублять представления детей о семье, ее членах. Дать первоначальные представления о родственных отношениях (сын, мама, папа, дочь и т. д.). Интересоваться тем, какие обязанности по дому есть у ребенка (убирать игрушки, помогать накрывать на стол и т. п.).

**Детский сад.** Продолжать знакомить детей с детским садом и его сотрудниками. Совершенствовать умение свободно ориентироваться в помещениях детского сада. Закреплять навыки бережного отношения к вещам, учить использовать их по назначению, ставить на место. Знакомить с традициями детского сада. Закреплять представления ребенка о себе как о члене коллектива, развивать чувство общности с другими детьми. Формировать умение замечать изменения в оформлении группы и зала, участка детского сада (как красиво смотрятся яркие, нарядные игрушки, рисунки детей и т. п.). Привлекать к обсуждению и активному участию в оформлении группы, к созданию ее символики и традиций.

**Родная страна.** Продолжать воспитывать любовь к родному краю; рассказывать детям о самых красивых местах родного города (поселка), его достопримечательностях. Дать детям доступные их пониманию представления о государственных праздниках. Рассказывать о Российской

армии, о воинах, которые охраняют нашу Родину (пограничники, моряки, летчики).

## **Старшая группа**

**(от 5 до 6 лет)**

**Образ Я.** Расширять представления ребенка об изменении позиции в связи с взрослением (ответственность за младших, уважение и помощь старшим, в том числе пожилым людям и т. д.). Через символические и образные средства углублять представления ребенка о себе в прошлом, настоящем и будущем. Расширять традиционные гендерные представления. Воспитывать уважительное отношение к сверстникам своего и противоположного пола.

**Семья.** Углублять представления ребенка о семье и ее истории; о том, где работают родители, как важен для общества их труд

Поощрять посильное участие детей в подготовке различных семейных праздников. Приучать к выполнению постоянных обязанностей по дому.

**Детский сад.** Продолжать формировать интерес к ближайшей окружающей среде: к детскому саду, дому, где живут дети, участку детского сада и др.

Обращать внимание на своеобразие оформления разных помещений.

Развивать умение замечать изменения в оформлении помещений, учить объяснять причины таких изменений; высказывать свое мнение по поводу

замеченных перемен, вносить свои предложения о возможных вариантах

оформления. Подводить детей к оценке окружающей среды. Вызывать

стремление поддерживать чистоту и порядок в группе, украшать ее

произведениями искусства, рисунками. Привлекать к оформлению групповой

комнаты, зала к праздникам. Побуждать использовать созданные детьми



изделия, рисунки, аппликации (птички, бабочки, снежинки, веточки с листьями и т. п.). Расширять представления ребенка о себе как о члене коллектива, формировать активную жизненную позицию через участие в совместной проектной деятельности, взаимодействие с детьми других возрастных групп, активное участие в жизни дошкольного учреждения.

Приобщать к мероприятиям, которые проводятся в детском саду, в том числе

4. совместно с родителями (спектакли, спортивные праздники и развлечения, подготовка выставок детских работ).

**Родная страна.** Расширять представления о малой Родине. Рассказывать детям о достопримечательностях, культуре, традициях родного края; о замечательных людях, прославивших свой край. Расширять представления детей о родной стране, о государственных праздниках (8 Марта, День защитника Отечества, День Победы, Новый год и т. д.). Воспитывать любовь к Родине.

Формировать представления о том, что Российская Федерация (Россия) — огромная многонациональная страна. Рассказывать детям о том, что Москва

— главный город, столица нашей Родины. Познакомить с флагом и гербом России, мелодией гимна. Расширять представления детей о Российской армии. Воспитывать уважение к защитникам отечества. Рассказывать о трудной, но почетной обязанности защищать Родину, охранять ее спокойствие и безопасность; о том, как в годы войн храбро сражались и защищали нашу страну от врагов прадеды, деды, отцы. Приглашать в детский сад военных, ветеранов из числа близких родственников детей. Рассматривать с детьми картины, репродукции, альбомы с военной тематикой.

### **Подготовительная к школе группа**

**(от 6 до 7 лет)**

**Образ Я.** Развивать представление о временной перспективе личности, об изменении позиции человека с возрастом (ребенок посещает детский сад, школьник учится, взрослый работает, пожилой человек передает свой опыт другим поколениям). Углублять представления ребенка о себе в прошлом, настоящем и будущем. Закреплять традиционные гендерные представления, продолжать развивать в мальчиках и девочках качества, свойственные их полу.

**Семья.** Расширять представления детей об истории семьи в контексте истории родной страны (роль каждого поколения в разные периоды истории страны). Рассказывать детям о воинских наградах дедушек, бабушек, родителей. Закреплять знание домашнего адреса и телефона, имен и отчеств родителей, их профессий.

**Детский сад.** Продолжать расширять представления о ближайшей окружающей среде (оформление помещений, участка детского сада, парка, сквера). Учить детей выделять радующие глаз компоненты окружающей среды (окраска стен, мебель, оформление участка и т. п.). Привлекать детей к созданию развивающей среды дошкольного учреждения (мини-музеев, выставок, библиотеки, конструкторских мастерских и др.); формировать умение эстетически оценивать окружающую среду, высказывать оценочные суждения, обосновывать свое мнение. Формировать у детей представления о себе как об активном члене коллектива: через участие в проектной деятельности, охватывающей детей младших возрастных групп и родителей; посильном участии в жизни дошкольного учреждения (адаптация младших дошкольников, подготовка к праздникам, выступлениям, соревнованиям в детском саду и за его пределами и др.).

**Родная страна.** Расширять представления о родном крае. Продолжать знакомить с достопримечательностями региона, в котором живут дети. На

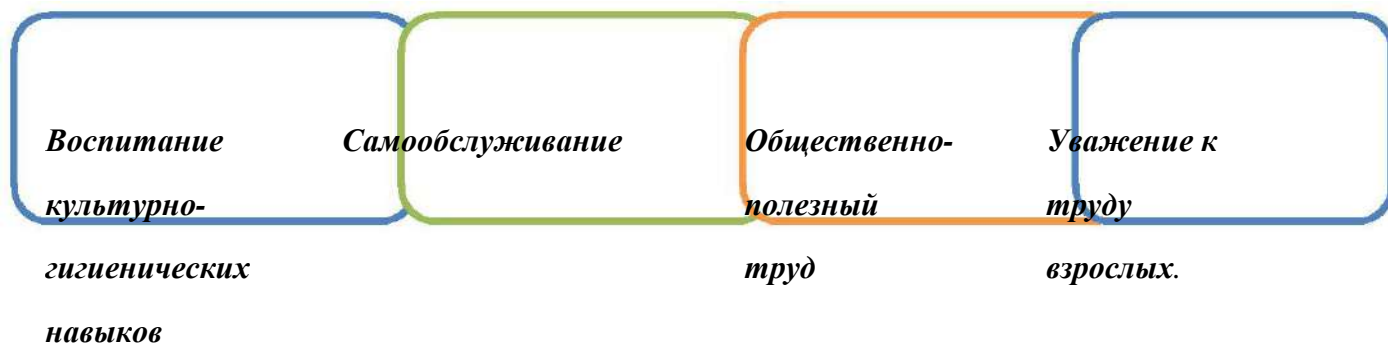
основе расширения знаний об окружающем воспитывать патриотические и интернациональные чувства, любовь к Родине. Углублять и уточнять представления о Родине — России. Поощрять интерес детей к событиям, происходящим в стране, воспитывать чувство гордости за ее достижения.

Закреплять знания о флаге, гербе и гимне России (гимн исполняется во время праздника или другого торжественного события; когда звучит гимн, все встают, а мужчины и мальчики снимают головные уборы). Развивать представления о том, что Российская Федерация (Россия) — огромная, многонациональная страна. Воспитывать уважение к людям разных национальностей и их обычаям. Расширять представления о Москве — главном городе, столице России. Расширять знания о государственных праздниках. Рассказывать детям о Ю. А. Гагарине и других героях космоса.

Углублять знания о Российской армии. Воспитывать уважение к защитникам Отечества, к памяти павших бойцов (возлагать с детьми цветы к обелискам, памятникам и т. д.).

#### ***4. ТРУДОВОЕ ВОСПИТАНИЕ***

##### ***Виды труда***



##### ***Формы организации трудовой деятельности***

Поручения	Дежурство	Коллективный труд
<ul style="list-style-type: none"> <li>• Простые и сложные</li> <li>• Эпизодические и длительные</li> <li>• Коллективные и индивидуальные</li> </ul>	<ul style="list-style-type: none"> <li>• Формирование общественно-значимого мотива</li> <li>• Нравственный, эстетический аспект (не более 20 мин)</li> </ul>	<p>(не более 35-45 минут)</p>

## *Типы организации труда детей*

Индивидуальный труд	Труд рядом	Коллективный труд	
		Общий труд	Совместный труд

## *Методы и приемы трудового воспитания детей*

### **I группа методов**

### **II группа методов**

формирование нравственных представлений, суждений, оценок	создание у детей практического опыта трудовой деятельности
Решение маленьких логических задач, загадок	Приучение к положительным формам общественного поведения
Приучение к размышлению, эвристические беседы	Показ действий
	Пример взрослого и детей
Беседы на этические темы	Целенаправленное наблюдение
Чтение художественной литературы	Организация интересной деятельности (общественно-полезного характера)
Рассматривание иллюстраций	
Рассказывание и обсуждение картин, иллюстраций	Разыгрывание коммуникативных ситуаций
Просмотр телепередач, видеофильмов.	Создание контрольных

Задачи на решение коммуникативных ситуаций	педагогических ситуаций
Придумывание сказок	

### **Первая младшая группа / группа раннего возраста**

**(от 1 до 3 лет)**

**Воспитание культурно-гигиенических навыков.** Формировать привычку (сначала под контролем взрослого, а затем самостоятельно) мыть руки по мере загрязнения и перед едой, насухо вытирать лицо и руки личным полотенцем. Учить с помощью взрослого приводить себя в порядок; пользоваться индивидуальными предметами (носовым платком, салфеткой, полотенцем, расческой, горшком). Формировать умение во время еды правильно держать ложку.

**Самообслуживание.** Учить детей одеваться и раздеваться в определенном порядке; при небольшой помощи взрослого снимать одежду, обувь (расстегивать пуговицы спереди, застёжки на липучках); в определенном порядке аккуратно складывать снятую одежду. Приучать к опрятности.

**Общественно-полезный труд.** Привлекать детей к выполнению простейших трудовых действий: совместно с взрослым и под его контролем расставлять хлебницы (без хлеба), салфетницы, раскладывать ложки и пр.

Приучать поддерживать порядок в игровой комнате, по окончании игр расставлять игровой материал по местам.

**Уважение к труду взрослых.** Поощрять интерес детей к деятельности взрослых. Обращать внимание на то, что и как делает взрослый (как ухаживает за растениями (поливает) и животными (кормит); как дворник подметает двор, убирает снег; как столяр чинит беседку и т.д.), зачем он выполняет те или иные действия. Учить узнавать и называть некоторые трудовые действия (помощник воспитателя моет посуду, приносит еду, меняет полотенца).

## **Вторая младшая группа**

**(от 3 до 4 лет)**

**Культурно-гигиенические навыки.** Совершенствовать культурно-гигиенические навыки, формировать простейшие навыки поведения во время еды, умывания. Приучать детей следить за своим внешним видом; учить правильно, пользоваться мылом, аккуратно мыть руки, лицо, уши; насухо вытираться после умывания, вешать полотенце на место, пользоваться расческой и носовым платком. Формировать элементарные навыки поведения за столом: умение правильно пользоваться столовой и чайной ложками, вилок, салфеткой; не крошить хлеб, пережевывать пищу с закрытым ртом, не разговаривать с полным ртом.



**Самообслуживание.** Учить детей самостоятельно одеваться и раздеваться в определенной последовательности (надевать и снимать одежду, расстегивать

л. застегивать пуговицы, складывать, вешать предметы одежды и т. п.). Воспитывать навыки опрятности, умение замечать беспорядок в одежде и устранять его при небольшой помощи взрослых.

**Общественно-полезный труд.** Формировать желание участвовать в посильном труде, умение преодолевать небольшие трудности. Побуждать детей к самостоятельному выполнению элементарных поручений: готовить материалы к занятиям (кисти, доски для лепки и пр.), после игры убирать на место игрушки, строительный материал. Приучать соблюдать порядок и чистоту в помещении и на участке детского сада. Во второй половине года начинать формировать у детей умения, необходимые при дежурстве по

столовой (помогать накрывать стол к обеду: раскладывать ложки, расставлять хлебницы (без хлеба), тарелки, чашки и т. п.).

**Труд в природе.** Воспитывать желание участвовать в уходе за растениями и животными в уголке природы и на участке: с помощью взрослого кормить рыб, птиц, поливать комнатные растения, растения на грядках, сажать лук, собирать овощи, расчищать дорожки от снега, счищать снег со скамеек.

**Уважение к труду взрослых.** Формировать положительное отношение к труду взрослых. Рассказывать детям о понятных им профессиях (воспитатель, помощник воспитателя, музыкальный руководитель, врач, продавец, повар, шофер, строитель), расширять и обогащать представления о трудовых действиях, результатах труда. Воспитывать уважение к людям знакомых профессий. Побуждать оказывать помощь взрослым, воспитывать бережное отношение к результатам их труда.

### **Средняя группа**

**(от 4 до 5 лет)**

**Культурно-гигиенические навыки.** Продолжать воспитывать у детей опрятность, привычку следить за своим внешним видом. Воспитывать привычку самостоятельно умываться, мыть руки с мылом перед едой, по мере загрязнения, после пользования туалетом. Закреплять умение пользоваться расческой, носовым платком; при кашле и чихании отворачиваться, прикрывать рот и нос носовым платком. Совершенствовать навыки аккуратного приема пищи: умение брать пищу понемногу, хорошо пережевывать, есть бесшумно, правильно пользоваться столовыми приборами (ложка, вилка), салфеткой, полоскать рот после еды.

**Самообслуживание.** Совершенствовать умение самостоятельно одеваться, раздеваться. Приучать аккуратно складывать и вешать одежду, с помощью взрослого приводить ее в порядок (чистить, просушивать). Воспитывать

стремление быть аккуратным, опрятным. Приучать самостоятельно готовить свое рабочее место и убирать его после окончания занятий рисованием, лепкой, аппликацией (мыть баночки, кисти, протирать стол и т. д.)

**Общественно-полезный труд.** Воспитывать у детей положительное отношение к труду, желание трудиться. Формировать ответственное отношение к порученному заданию (умение и желание доводить дело до конца, стремление сделать его хорошо). Воспитывать умение выполнять индивидуальные и коллективные поручения, понимать значение результатов своего труда для других; формировать умение договариваться с помощью воспитателя о распределении коллективной работы, заботиться о своевременном завершении совместного задания. Поощрять инициативу в оказании помощи товарищам, взрослым. Приучать детей самостоятельно

поддерживать порядок в групповой комнате и на участке детского сада: убирать на место строительный материал, игрушки; помогать воспитателю, подклеивать книги, коробки. Учить детей самостоятельно выполнять обязанности дежурных по столовой: аккуратно расставлять хлебницы, чашки

и блюдами, глубокие тарелки, ставить салфетницы, раскладывать столовые приборы (ложки, вилки, ножи).

**Труд в природе.** Поощрять желание детей ухаживать за растениями и животными; поливать растения, кормить рыб, мыть поилки, наливать в них воду, класть корм в кормушки (при участии воспитателя).

В весенний, летний и осенний периоды привлекать детей к посильной работе на огороде и в цветнике (посев семян, полив, сбор урожая); в зимний период

— к расчистке снега. Приобщать детей к работе по выращиванию зелени для корма птицам в зимнее время; к подкормке зимующих птиц. Формировать стремление помогать воспитателю, приводить в порядок используемое в трудовой деятельности оборудование (очищать, просушивать, относить в отведенное место).

**Уважение к труду взрослых.** Знакомить детей с профессиями близких людей, подчеркивая значимость их труда. Формировать интерес к профессиям родителей.

## **Старшая группа**

**(от 5 до 6 лет)**

**Культурно-гигиенические навыки.** Формировать у детей привычку следить за чистотой тела, опрятностью одежды, причёски; самостоятельно чистить зубы, умываться, по мере необходимости мыть руки, следить за чистотой ногтей; при кашле и чихании закрывать рот и нос платком.

Закреплять умение замечать и самостоятельно устранять беспорядок в своем внешнем виде. Совершенствовать культуру еды: умение правильно пользоваться столовыми приборами (вилкой, ножом); есть аккуратно,

бесшумно, сохраняя правильную осанку за столом; обращаться с просьбой, благодарить.

**Самообслуживание.** Закреплять умение быстро, аккуратно одеваться и раздеваться, соблюдать порядок в своем шкафу (раскладывать одежду в определенные места), опрятно заправлять постель. Воспитывать умение самостоятельно и своевременно готовить материалы и пособия к занятию, учить самостоятельно, раскладывать подготовленные воспитателем материалы для занятий, убирать их, мыть кисточки, розетки для красок, палитру, протирать столы.

**Общественно-полезный труд.** Воспитывать у детей положительное отношение к труду, желание выполнять посильные трудовые поручения.

Разъяснять детям значимость их труда. Воспитывать желание участвовать в совместной трудовой деятельности. Формировать необходимые умения и навыки в разных видах труда. Воспитывать самостоятельность и ответственность, умение доводить начатое дело до конца. Развивать творчество и инициативу при выполнении различных видов труда. Знакомить детей с наиболее экономными приемами работы. Воспитывать культуру трудовой деятельности, бережное отношение к материалам и инструментам. Учить оценивать результат своей работы (с помощью взрослого). Воспитывать дружеские взаимоотношения между детьми; привычку играть, трудиться, заниматься сообща. Развивать желание помогать друг другу. Формировать у детей предпосылки (элементы) учебной деятельности. Продолжать развивать внимание, умение понимать поставленную задачу (что нужно делать), способы ее достижения (как делать); воспитывать усидчивость; учить проявлять настойчивость, целеустремленность в достижении конечного результата. Продолжать учить детей помогать взрослым, поддерживать порядок в группе: протирать игрушки, строительный материал и т. п. Формировать умение наводить порядок на участке детского сада (подметать и очищать дорожки от мусора, зимой — от снега, поливать песок в песочнице и пр.). Приучать добросовестно, выполнять обязанности дежурных по столовой: сервировать стол, приводить его в порядок после еды.

**Труд в природе.** Поощрять желание выполнять различные поручения, связанные с уходом за животными и растениями в уголке природы; обязанности дежурного в уголке природы (поливать комнатные растения, рыхлить почву и т. д.). Привлекать детей к помощи взрослым и посильному труду в природе: осенью — к уборке овощей на огороде, сбору семян, пересаживанию цветущих растений из грунта в уголок природы; зимой — к сгребанию снега к стволам деревьев и кустарникам, выращиванию зеленого корма для птиц и животных (обитателей уголка природы), посадке корнеплодов, к созданию фигур и построек из снега; весной — к посеву семян овощей, цветов, высадке рассады; летом — к рыхлению почвы, поливке грядок и клумб.

**Уважение к труду взрослых.** Расширять представления детей о труде взрослых, результатах труда, его общественной значимости. Формировать бережное отношение к тому, что сделано руками человека. Прививать детям чувство благодарности к людям за их труд.

## Подготовительная к школе группа

(от 6 до 7 лет)

**Культурно-гигиенические навыки.** Воспитывать привычку быстро и правильно умываться, насухо вытираться, пользуясь индивидуальным полотенцем, правильно чистить зубы, полоскать рот после еды, пользоваться носовым платком и расческой. Закреплять умения детей аккуратно пользоваться столовыми приборами; правильно вести себя за столом; обращаться с просьбой, благодарить. Закреплять умение следить за чистотой одежды и обуви, замечать и устранять беспорядок в своем внешнем виде, тактично сообщать товарищу о необходимости что-то поправить в костюме, причёске.

**Самообслуживание.** Закреплять умение самостоятельно и быстро одеваться

с раздеваться, складывать в шкаф одежду, ставить на место обувь, сушить при необходимости мокрые вещи, ухаживать за обувью (мыть, протирать, чистить). Закреплять умение самостоятельно, быстро и аккуратно убирать за собой постель после сна. Закреплять умение самостоятельно и своевременно готовить материалы и пособия к занятию, без напоминания убирать свое рабочее место.

**Общественно-полезный труд.** Продолжать формировать трудовые умения и навыки, воспитывать трудолюбие. Приучать детей старательно, аккуратно выполнять поручения, беречь материалы и предметы, убирать их на место после работы. Воспитывать желание участвовать в совместной трудовой деятельности наравне со всеми, стремление быть полезными окружающим, радоваться результатам коллективного труда. Развивать умение самостоятельно объединяться для совместной игры и труда, оказывать друг другу помощь. Закреплять умение планировать трудовую деятельность, отбирать необходимые материалы, делать несложные заготовки. Продолжать учить детей поддерживать порядок в группе и на участке: протирать и мыть игрушки, строительный материал, вместе с воспитателем ремонтировать книги, игрушки

(в том числе книги и игрушки воспитанников младших групп детского сада). Продолжать учить самостоятельно, наводить порядок на участке детского сада: подметать и очищать дорожки от мусора, зимой — от снега, поливать песок в песочнице; украшать участок к праздникам. Приучать детей добросовестно выполнять обязанности дежурных по столовой: полностью сервировать столы и вытирать их после еды, подметать пол. Прививать интерес к учебной деятельности и желание учиться в школе. Формировать навыки учебной деятельности (умение внимательно слушать воспитателя, действовать по предложенному им плану, а также самостоятельно планировать свои действия, выполнять поставленную задачу, правильно оценивать результаты своей деятельности).



**Труд в природе.** Закреплять умение самостоятельно и ответственно выполнять обязанности дежурного в уголке природы: поливать комнатные растения, рыхлить почву, мыть кормушки, готовить корм для рыб, птиц, морских свинок и т. п.. Прививать детям интерес к труду в природе, привлекать их к посильному участию: осенью — к уборке овощей с огорода, сбору семян, выкапыванию луковиц, клубней цветов, перекапыванию грядок, пересаживанию цветущих растений из грунта в уголок природы; зимой — к сгребанию снега к стволам деревьев и кустарникам, выращиванию зеленого корма для птиц и животных (обитателей уголка природы), посадке корнеплодов, выращиванию с помощью воспитателя цветов к праздникам; весной — к перекапыванию земли на огороде и в цветнике, к посеву семян (овощей, цветов), высадке рассады; летом — к участию в рыхлении почвы, прополке и окучивании, поливе грядок и клумб.

**Уважение к труду взрослых.** Расширять представления о труде взрослых, о значении их труда для общества. Воспитывать уважение к людям труда. Продолжать знакомить детей с профессиями, связанными со спецификой родного города (поселка). Развивать интерес к различным профессиям, в частности к профессиям родителей и месту их работы.

## **☒ ФОРМИРОВАНИЕ ОСНОВ БЕЗОПАСНОСТИ**

*ЦЕЛИ:*

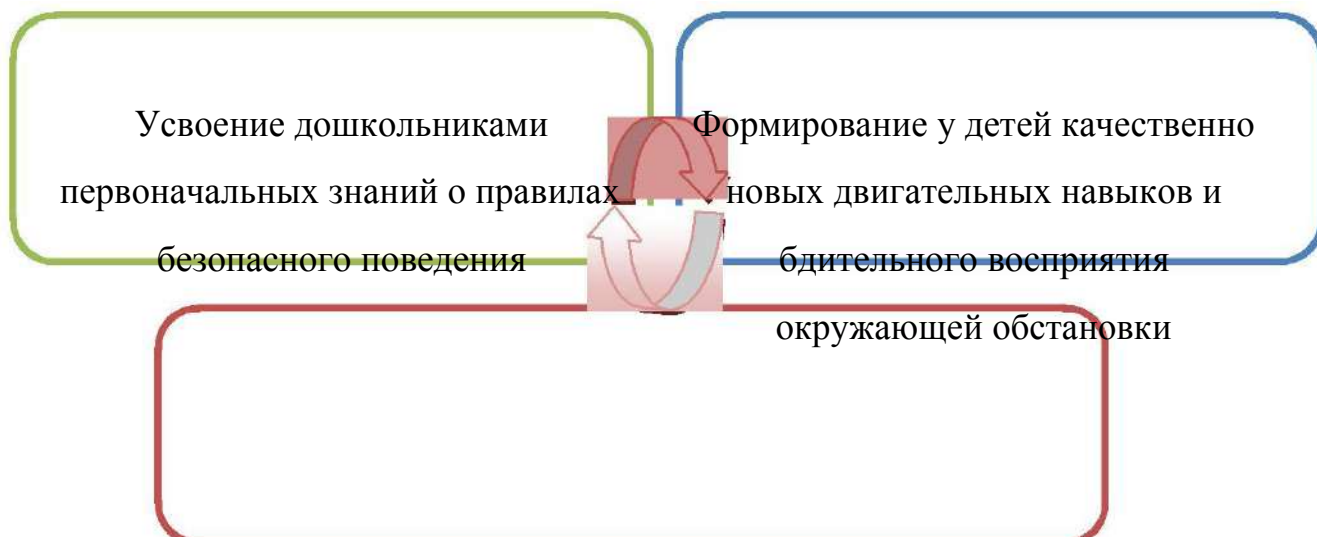
- › Формирование основ безопасности собственной жизнедеятельности.
- › Формирование предпосылок экологического сознания (безопасности окружающего мира)

## **ОСНОВНЫЕ ЗАДАЧИ ОБУЧЕНИЯ ДОШКОЛЬНИКОВ ОБЖ**

- Научить ребенка ориентироваться в окружающей его обстановке и уметь оценивать отдельные элементы обстановки с точки зрения «Опасно - не опасно».

- Научить ребенка быть внимательным, осторожным и предусмотрительным (ребенок должен понимать, к каким последствиям могут привести неосторожные действия).
- Сформировать важнейшие алгоритмы восприятия и действия, которые лежат в основе безопасного.

## ***Основные направления работы по ОБЖ***



Развитие у детей способности к предвидению возможной опасности в конкретной меняющейся ситуации и построению адекватного безопасного поведения

№Под *безопасным поведением* следует понимать такой набор стереотипов и сознательных действий в изменяющейся обстановке, который позволяет сохранять индивидуальную целостность и комфортность поведения, предупреждает физический и психический травматизм, создает *нормальные условия взаимодействия между людьми*

### ***Основные принципы работы по воспитанию у детей навыков***

#### ***безопасного поведения:***

- важно не механическое заучивание детьми правил безопасного поведения, а воспитание у них навыков безопасного поведения в окружающей его обстановке;
- воспитатели и родители не должны ограничиваться словами и показом картинок (хотя это тоже важно). С детьми надо рассматривать и анализировать различные жизненные ситуации, если возможно, проигрывать их в реальной обстановке;
- занятия проводить не только по графику или плану, а использовать каждую возможность (ежедневно), в процессе игр, прогулок и т.д., чтобы помочь детям полностью усвоить правила, обращать внимание детей на ту или иную сторону правил;

- развивать качества ребенка: его координацию, внимание, наблюдательность, реакцию и т.д. Эти качества очень нужны и для безопасного поведения.

### **Первая младшая группа/ группа раннего возраста**

**(от 1 до 3 лет)**

**Безопасное поведение в природе.** Знакомить с элементарными правилами безопасного поведения в природе (не подходить к незнакомым животным, не гладить их, не дразнить; не рвать и не брать в рот растения и пр.).

**Безопасность на дорогах.** Формировать первичные представления о машинах, улице, дороге. Знакомить с некоторыми видами транспортных средств.

**Безопасность собственной жизнедеятельности.** Знакомить с предметным миром и правилами безопасного обращения с предметами.

Знакомить с понятиями «можно — нельзя», «опасно». Формировать представления о правилах безопасного поведения в играх с песком и водой (воду не пить, песком не бросаться и т.д.).

## **Вторая младшая группа**

**(от 3 до 4 лет)**

**Безопасное поведение в природе.** Формировать представления о простейших взаимосвязях в живой и неживой природе. Знакомить с правилами поведения в природе (не рвать без надобности растения, не ломать ветки деревьев, не трогать животных и др.).

**Безопасность на дорогах.** Расширять ориентировку в окружающем пространстве. Знакомить детей с правилами дорожного движения.

Учить различать проезжую часть дороги, тротуар, понимать значение зеленого, желтого и красного сигналов светофора. Формировать первичные представления о безопасном поведении на дорогах (переходить дорогу, держась за руку взрослого). Знакомить с работой водителя.

**Безопасность собственной жизнедеятельности.** Знакомить с источниками опасности дома (горячая плита, утюг и др.). Формировать навыки безопасного передвижения в помещении (осторожно спускаться и подниматься по лестнице, держась за перила; открывать и закрывать двери, держась за дверную ручку). Формировать умение соблюдать правила в играх

8. мелкими предметами (не засовывать предметы в ухо, нос; не брать их в рот). Развивать умение обращаться за помощью к взрослым. Развивать умение соблюдать правила безопасности в играх с песком, водой, снегом.

## **Средняя группа**

**(от 4 до 5 лет)**

**Безопасное поведение в природе.** Продолжать знакомить с многообразием животного и растительного мира, с явлениями неживой природы. Формировать элементарные представления о способах взаимодействия с животными и растениями, о правилах поведения в природе. Формировать понятия: «съедобное», «несъедобное», «лекарственные растения». Знакомить с опасными насекомыми и ядовитыми растениями.

**Безопасность на дорогах.** Развивать наблюдательность, умение ориентироваться в помещении и на участке детского сада, в ближайшей

местности. Продолжать знакомить с понятиями «улица», «дорога», «перекресток», «остановка общественного транспорта» и элементарными правилами поведения на улице. Подводить детей к осознанию необходимости соблюдать правила дорожного движения. Уточнять знания детей о назначении светофора и работе полицейского. Знакомить с различными видами городского транспорта, особенностями их внешнего вида и назначения («Скорая помощь», «Пожарная», машина МЧС, «Полиция», трамвай, троллейбус, автобус). Знакомить со знаками дорожного движения «Пешеходный переход», «Остановка общественного транспорта».

Формировать навыки культурного поведения в общественном транспорте.

**Безопасность собственной жизнедеятельности.** Знакомить с правилами безопасного поведения во время игр. Рассказывать о ситуациях, опасных для жизни и здоровья. Знакомить с назначением, работой и правилами пользования бытовыми электроприборами (пылесос, электрочайник, утюг и др.). Закреплять умение пользоваться столовыми приборами (вилка, нож), ножницами. Знакомить с правилами езды на велосипеде. Знакомить с правилами поведения с незнакомыми людьми. Рассказывать детям о работе пожарных, причинах возникновения пожаров и правилах поведения при пожаре.

## Старшая группа

(от 5 до 6 лет)

**Безопасное поведение в природе.** Формировать основы экологической культуры и безопасного поведения в природе. Формировать понятия о том, что в природе все взаимосвязано, что человек не должен нарушать эту взаимосвязь, чтобы не навредить животному и растительному миру. Знакомить с явлениями неживой природы (гроза, гром, молния, радуга), с правилами поведения при грозе. Знакомить детей с правилами оказания первой помощи при ушибах и укусах насекомых.

**Безопасность на дорогах.** Уточнять знания детей об элементах дороги ( проезжая часть, пешеходный переход, тротуар), о движении транспорта, о работе светофора. Знакомить с названиями ближайших к детскому саду улиц

и улиц, на которых живут дети. Знакомить с правилами дорожного движения, правилами передвижения пешеходов и велосипедистов. Продолжать знакомить с дорожными знаками: «Дети», «Остановка трамвая», «Остановка автобуса», «Пешеходный переход», «Пункт первой медицинской помощи»,

«Пункт питания», «Место стоянки», «Въезд запрещен», «Дорожные работы», «Велосипедная дорожка».

**Безопасность собственной жизнедеятельности.** Закреплять основы безопасности жизнедеятельности человека. Продолжать знакомить с



правилами безопасного поведения во время игр в разное время года (купание

в водоемах, катание на велосипеде, на санках, коньках, лыжах и др.).  
Расширять знания об источниках опасности в быту (электроприборы, газовая плита, утюг и др.). Закреплять навыки безопасного пользования бытовыми предметами. Уточнять знания детей о работе пожарных, о причинах пожаров, об элементарных правилах поведения во время пожара. Знакомить с работой службы спасения — МЧС. Закреплять знания о том, что в случае необходимости взрослые звонят по телефонам «01», «02», «03». Формировать умение обращаться за помощью к взрослым. Учить называть свое имя, фамилию, возраст, домашний адрес, телефон.

### **Подготовительная к школе группа**

**(от 6 до 7 лет)**

**Безопасное поведение в природе.** Формировать основы экологической культуры. Продолжать знакомить с правилами поведения на природе. Знакомить с Красной книгой, с отдельными представителями животного и растительного мира, занесенными в нее. Уточнять и расширять представления о таких явлениях природы, как гроза, гром, молния, радуга, ураган, знакомить с правилами поведения человека в этих условиях.

**Безопасность на дорогах.** Систематизировать знания детей об устройстве улицы, о дорожном движении. Знакомить с понятиями «площадь», «бульвар», «проспект». Продолжать знакомить с дорожными знаками — предупреждающими, запрещающими и информационно-указательными. Подводить детей к осознанию необходимости соблюдать правила дорожного движения. Расширять представления детей о работе ГИБДД. Воспитывать культуру поведения на улице и в общественном транспорте. Развивать свободную ориентировку в пределах ближайшей к детскому саду местности. Формировать умение находить дорогу из дома в детский сад на схеме местности.

**Безопасность собственной жизнедеятельности.** Формировать представления о том, что полезные и необходимые бытовые предметы при неумелом обращении могут причинить вред и стать причиной беды (электроприборы, газовая плита, инструменты и бытовые предметы). Закреплять правила безопасного обращения с бытовыми предметами. Закреплять правила безопасного поведения во время игр в разное время года

(купание в водоемах, катание на велосипеде, катание на санках, коньках, лыжах и др.). Подвести детей к пониманию необходимости соблюдать меры предосторожности, учить оценивать свои возможности по преодолению опасности. Формировать у детей навыки поведения в ситуациях: «Один дома», «Потерялся», «Заблудился». Формировать умение обращаться за помощью к взрослым. Расширять знания детей о работе МЧС, пожарной службы, службы скорой помощи. Уточнять знания о работе пожарных, правилах поведения при пожаре. Закреплять знания о том, что в случае необходимости взрослые звонят по телефонам «01», «02», «03». Закреплять умение называть свое имя, фамилию, возраст, домашний адрес, телефон.

## **2.5. ИНКЛЮЗИВНОЕ ОБРАЗОВАНИЕ, КОРРЕКЦИОННАЯ РАБОТА**

*Инклюзивное образование*— обеспечение равного доступа к образованию для всех обучающихся с учетом разнообразия особых образовательных потребностей и индивидуальных возможностей. Воспитанники с ограниченными возможностями здоровья (ОВЗ), а именно дети, которые имеют недостатки в физическом и (или) психологическом развитии,

подтвержденные психолого-медико-педагогической комиссией и препятствующие получению образования без создания специальных условий.

- группе детей с ОВЗ относятся: глухие, слабослышащие, позднооглохшие, слепые, слабовидящие, с тяжелыми нарушениями речи, с нарушениями опорно-двигательного аппарата (ОДА), с задержкой психического развития, с умственной отсталостью, с расстройствами аутистического спектра (РАС), со сложными дефектами и др.

### **Образовательная программа дошкольного образования МБДОУ «Детский сад**

№ 4 «Огонек» позволят осуществлять образовательную деятельность в группах, где осуществляется совместное образование здоровых детей и детей с ОВЗ, с учетом особенностей их психофизического развития и возможностей воспитанников. Условия развивающей предметно – пространственной среды и кадровые условия реализации ОПДО позволяют осуществлять образование детей с ОВЗ. С целью обеспечения успешного освоения детьми с ОВЗ ОПДО по результатам предварительного *психолого-медико-педагогическое*

*обследование детей с ОВЗ* проектируются индивидуальные программы реабилитации к условиям МБДОУ.

**Цель** образовательного учреждения в процессе становления инклюзивной практики — обеспечение условий для совместного воспитания и образования нормально развивающихся детей и детей с ОВЗ, т.е. с разными образовательными потребностями.

## **Принципы построения образовательного процесса**

Построение образовательного процесса в группах, которые осуществляют совместное образование здоровых детей и детей с ОВЗ, диктует

необходимость создавать структурно-функциональные модели, спроектированной на основе интеграции системного, компетентного и дифференцированного подходов, ориентирующих педагогов на овладение воспитанниками социальными, здоровьесберегающими, коммуникативными, деятельностными, информационными компетенциями.

### ***Организация работы строится на следующих принципах:***

- принцип индивидуального подхода предполагает всестороннее изучение воспитанников и разработку соответствующих мер педагогического воздействия с учетом выявленных особенностей (выбор форм, методов и средств обучения и воспитания с учетом индивидуальных образовательных потребностей каждого ребенка);
- принцип поддержки самостоятельной активности ребенка (индивидуализации). Важным условием успешности инклюзивного образования является обеспечение условий для самостоятельной активности ребенка. Реализация этого принципа решает задачу формирования социально активной личности, которая является субъектом своего развития, а не пассивным потребителем социальных услуг;
- принцип социального взаимодействия предполагает создание условий для понимания и принятия друг другом всех участников образовательного процесса с целью достижения плодотворного взаимодействия на гуманистической основе. Инклюзия — это активное включение детей, родителей и специалистов в совместную деятельность как учебную, так и социальную для создания инклюзивного сообщества как модели реального социума;
- принцип междисциплинарного подхода. Разнообразие индивидуальных характеристик детей требует комплексного, междисциплинарного подхода к определению и разработке методов и средств воспитания и обучения. Специалисты, работающие в группе, регулярно проводят диагностику детей и в процессе обсуждения составляют образовательный план действий, направленный как на конкретного ребенка, так и на группу в целом;

- принцип вариативности в организации процессов обучения и воспитания. Включение в инклюзивную группу детей с различными особенностями в развитии предполагает наличие вариативной развивающей среды, т. е. необходимых развивающих и дидактических пособий, средств обучения,

безбарьерной среды, вариативной методической базы обучения и воспитания и способность педагога использовать разнообразные методы и средства работы, как по общей, так и специальной педагогике;

9. принцип партнерского взаимодействия с семьей. Усилия педагогов будут эффективными, только если они поддержаны родителями, понятны им и соответствуют потребностям семьи. Задача специалиста — установить доверительные партнерские отношения с родителями или близкими ребенка, внимательно относиться к запросу родителей, к тому, что, на их взгляд, важно и нужно в данный момент ребенку, договориться о совместных действиях, направленных на поддержку ребенка;

10. принцип динамического развития образовательной модели детского сада. Модель детского сада может изменяться, включая новые структурные подразделения, специалистов, развивающие методы и средства.

## **Направления работы**

- Психолого – педагогическое сопровождение воспитанников.
- Повышение уровня компетентности педагогов по вопросам особенностей развития детей ОВЗ.
- Создание условий развивающей предметно – пространственной среды с учетом имеющихся особенностей у детей с ОВЗ.
- Создание системы педагогического взаимодействия всех участников образовательного процесса.
- Работа с родителями воспитанников с ВОЗ.
- Социальное партнерство с Федеральными государственными учреждениями медико-социальной экспертизы.

## **Особенности организации образовательного процесса**

*Индивидуальные особенности детей с различными формами ОВЗ и условия обучения и воспитания детей с нарушениями зрения*

Различают следующие категории детей с нарушением зрения:

- слепые/незрячие дети (острота зрения на лучшем видящем глазу от 0,01 до 0,04);
- слабовидящие дети (острота зрения на лучшем видящем глазу при коррекции от 0,05 до 0,2);
- дети с косоглазием и амблиопией (с остротой зрения менее 0,3).

Нарушение зрения затрудняет пространственную ориентировку, задерживает формирование двигательных навыков, координации; ведет к снижению двигательной и познавательной активности. У некоторых детей отмечается

значительное отставание в физическом развитии.

При нарушении зрения зрительное восприятие резко отличается от восприятия нормально видящих людей по степени полноты, точности и скорости отображения. Из-за нарушения зрения дети довольно часто могут видеть не основные, а второстепенные признаки объектов, в связи, с чем образ объекта искажается и таким закрепляется в памяти. Информация, получаемая слабовидящими детьми с помощью остаточного зрения, становится более полной, если поступает в комплексе с сенсорной и осязательной информацией. Для формирования речи детям с нарушениями зрения необходимо активное взаимодействие с окружающими людьми и насыщенность предметно-практического опыта за счет стимуляции разных анализаторов (слуховой, зрительный, кинестетический). Дети с глубокими нарушениями зрения не имеют возможности в полном объеме воспринимать артикуляцию собеседника, из-за чего они часто допускают ошибки при звуковом анализе слова и его произношении. Трудности, связанные с овладением звуковым составом слова и определением порядков звуков, нередко проявляются в письменной речи. Кроме того, довольно часто нарушается соотношенность слова и предмета, достаточно беден словарный запас и наблюдается отставание в понимании значений слов. Дети со зрительными нарушениями имеют особенности усвоения и использования неязыковых средств общения, мимики, жестов, интонации. Особое значение для слепых и слабовидящих детей имеет развитие слухоречевой памяти, так как большое количество информации им приходится хранить в памяти. Дети с нарушениями зрения не видят строк, путают сходные по начертанию предметы и буквы, не видят написанного на доске, таблице, что вызывает утомление и снижение работоспособности. Детям с нарушением зрения необходимо помогать в передвижении по помещениям ДОО, в ориентировке в пространстве. Ребенок должен знать основные ориентиры ДОО, группы, где проводятся занятия, путь к своему месту. Важно выбрать оптимально освещенное рабочее место (повышенная общая освещенность (не менее 1000 люкс) или местное освещение на рабочем месте не менее 400–500 люкс), где слабовидящему ребенку максимально видно доску и педагога. Для детей с глубоким снижением зрения, опирающимся в своей работе на осязание и слух, важна слышимость во всех зонах группы. Дети, имеющие зрительные нарушения, с разрешения педагога, должны иметь возможность подходить к наглядному материалу и рассматривать его. На специально организованных занятиях и в режимных моментах рекомендуется использовать аудиозаписи. Необходимо четко дозировать зрительную нагрузку: не более 10–20 минут непрерывной работы. На занятиях следует обращать внимание на количество комментариев, которые будут компенсировать обедненность и схематичность зрительных образов. Особое внимание следует



уделять точности высказываний, описаний, инструкций, не полагаясь на жесты

мимику. Дети могут учиться через прикосновения или слух с прикосновением, они должны иметь возможность потрогать предметы. Важные фрагменты занятия можно записывать на диктофон. Наглядный и раздаточный материал должен быть крупный, хорошо видимый по цвету, контуру, силуэту. Размещать демонстрационные материалы нужно так, чтобы они не сливались в единую линию, пятно.

Некоторым детям могут понадобиться увеличивающие вспомогательные средства: приспособления, увеличивающие целую страницу или линии,

полезные при чтении. Использование приложений Office Web Apps(Майкрософт) расширяет возможности обучения и воспитания детей с нарушенным зрением.

### ***Условия обучения и воспитания детей с нарушениями слуха***

Выделяют две основные категории детей со стойкими нарушениями слуха:

Глухие ,слабослышащие (тугоухие).

Глухие дети могут реагировать на голос повышенной громкости около уха, но при этом без специального обучения они не понимают слова и фразы. Для глухих детей обязательно использование слухового аппарата или кохлеарного импланта. Однако даже при использовании этих приспособлений глухие дети испытывают трудности в восприятии и понимании речи окружающих. Устная речь у детей самостоятельно не развивается, что обуславливает необходимость систематической коррекционно-развивающей работы по развитию лексической, грамматической и синтаксической сторон речи, слухового восприятия и речевого слуха, формированию произношения. В единстве с формированием словесной речи идет процесс развития познавательной деятельности и развития всех сторон личности ребенка.

Слабослышащие дети имеют разные степени нарушения слуха (легкую, умеренную, значительную, тяжелую) — от незначительных трудностей в восприятии шепотной речи до резкого ограничения возможности воспринимать речь разговорной громкости. Необходимость и порядок использования слуховых аппаратов, особенно на занятиях, определяется специалистами (врачом- сурдологом и сурдопедагогом). Слабослышащие дети по сравнению с глухими могут самостоятельно, хотя бы в минимальной степени, накапливать словарный запас и овладевать устной речью. Однако для полноценного

развития речи этих детей также требуются специальные коррекционно-развивающие занятия с сурдопедагогом, включающие вышеперечисленные направления слухоречевого развития.

Уровень психического и речевого развития у детей с нарушениями

слухового восприятия зависит от степени снижения слуха и времени возникновения этого нарушения, адекватности медицинской коррекции слуха, наличия своевременной, квалифицированной и систематической психолого-педагогической помощи, особенностей ребенка и его воспитания в семье. Посещение такими детьми ДОО требует создания специальных условий, учитывающих разноуровневую подготовку детей на момент поступления.

Учитывая особые образовательные потребности детей с нарушениями слуха, педагог должен быть готов к выполнению обязательных правил:

сотрудничать с сурдопедагогом и родителями ребенка;

стимулировать полноценное взаимодействие глухого/слабослышащего ребенка со сверстниками и способствовать скорейшей и наиболее полной адаптации его в детском коллективе;

с соблюдать необходимые методические требования (месторасположение относительно ребенка с нарушенным слухом; требования к речи взрослого; наличие наглядного и дидактического материала на всех занятиях расторможенности, у других — наоборот, в виде заторможенности, вялости).

С учетом особых образовательных потребностей детей с нарушениями ОДА необходимо соблюдать следующие условия:

создавать безбарьерную архитектурно-планировочную среду;

соблюдать ортопедический режим;

осуществлять профессиональную подготовку и/или повышение квалификации педагогов к работе с детьми с двигательной патологией;

соблюдать рекомендации лечащего врача по определению режима нагрузок, организации образовательного процесса (организация режима дня, режима ношения ортопедической обуви, смены видов деятельности на занятиях, проведение физкультурных пауз и т. д.);

организовывать коррекционно-развивающие занятия по коррекции нарушенных психических функций;

осуществлять работу по формированию навыков самообслуживания и гигиены у детей с двигательными нарушениями;

оказывать логопедическую помощь по коррекции речевых расстройств;

подбирать мебель, соответствующую потребностям детей;

предоставлять ребенку возможность передвигаться по ДОО тем способом, которым он может, и в доступном для него темпе;

проводить целенаправленную работу с родителями детей с ОВЗ, обучать их доступным приемам коррекционно-развивающей работы;

формировать толерантное отношение к детям с ОВЗ у нормально развивающихся детей и их родителей;

привлекать персонал, оказывающий физическую помощь детям при

передвижении по ДОО, принятии пищи, пользовании туалетом и др.;

г привлекать детей с ОДА к участию в совместных досуговых и спортивно-массовых мероприятиях.

При включении ребенка с двигательными нарушениями в образовательный процесс ДОО обязательным условием является организация его систематического, адекватного, непрерывного психолого-медико-педагогического сопровождения.

## **Условия обучения и воспитания детей с расстройствами**

### **аутистического спектра**

Расстройства аутистического спектра в настоящее время рассматриваются как особый тип нарушения психического развития. У всех детей с РАС нарушено развитие средств коммуникации и социальных навыков. Общими для них являются проблемы эмоционально-волевой сферы и трудности в общении, которые определяют их потребность в сохранении постоянства в окружающем мире и стереотипность собственного поведения.

t детей с РАС ограничены когнитивные возможности, и прежде всего это трудности переключения с одного действия на другое, за которыми стоит инертность нервных процессов, проявляющаяся в двигательной, речевой, интеллектуальной сферах. Наиболее трудно преодолевается инертность в мыслительной сфере, что необходимо учитывать при организации образовательной деятельности детей с РАС.

Для детей с РАС важна длительность и постоянство контактов с педагогом и тьютором. Вследствие особенностей восприятия, обучение в среде нормативно развивающихся сверстников не является простым и легким процессом для аутичного ребенка. Аутичному ребенку, у которого часто наблюдаются отставание в развитии речи, низкая социальная мотивация, а также гипер- или гипочувствительность к отдельным раздражителям, сложно установить контакт со сверстниками без помощи взрослого, поэтому сопровождение его тьютором может стать основным, если не самым необходимым компонентом, который приведет к успеху в процессе социализации.

К особым образовательным потребностям детей с нарушениями аутистического спектра (по О. С. Никольской) относятся потребности:

в периоде индивидуализированной подготовки к обучению;

в индивидуально дозированном введении в ситуацию обучения в группе детей;

в специальной работе педагога по установлению и развитию эмоционального контакта с ребенком, позволяющего оказать ему помощь в осмыслении происходящего, соотнесении общего темпа группы с индивидуальным;

в создании условий обучения, обеспечивающих сенсорный и эмоциональный комфорт ребенка;

в дозировании введения в жизнь ребенка новизны и трудностей;

в дозированной подаче новой информации с учетом темпа и работоспособности ребенка;

в четком соблюдении режима дня, представленного в виде символов и пиктограмм (в зрительном доступе ребенка), и упорядоченной предметно-пространственной образовательной среде;

в специальной отработке форм адекватного поведения ребенка, навыков коммуникации и взаимодействия с взрослым;

в сопровождении тьютора при наличии поведенческих нарушений;

в создании адаптированной образовательной программы;

в постоянной помощи ребенку в осмыслении усваиваемых знаний и умений;

в проведении индивидуальных и групповых занятий с психологом, а при необходимости с дефектологом и логопедом;

в организации занятий, способствующих формированию представлений об окружающем мире, отработке средств коммуникации и социально-бытовых навыков;

в психологическом сопровождении, оптимизирующем взаимодействие ребенка с педагогами и детьми;

в психологическом сопровождении, отлаживающем взаимодействие семьи

К образовательной организации и с родителями нормально развивающихся детей;

в индивидуально дозированном и постепенном расширении образовательного пространства ребенка за пределы образовательной организации.

### **Алгоритм выявления детей с ОВЗ**

Предусматривается следующий алгоритм выявления детей с ОВЗ и создания для них специальных образовательных условий:

— проведение психолого - медико - педагогического анализа индивидуальной программы реабилитации ребенка – инвалида, выдаваемой

Федеральными государственными учреждениями медико-социальной экспертизы

\emdash определение необходимости, степени и направлений адаптации основной образовательной программы организации;

\emdash определение необходимости адаптации имеющихся или разработки новых методических материалов;

\emdash определение индивидуальных потребностей ребенка в тех или иных материально-технических ресурсах.



\emdash проектирование индивидуальной программы реабилитации к условиям

МБДОУ.

\emdash подбор необходимых приспособлений, организация развивающей предметно-пространственной среды.

**После разработки индивидуальной образовательной программы и/ или адаптированной образовательной программы, педагоги и специалисты образовательной организации осуществляют их реализацию и ведут динамическое наблюдение за развитием ребенка.**

## **Мониторинг**

### **инклюзивного образовательного процесса**

Оценки результатов образовательной деятельности МБДОУ «Детский сад № 4«Огонек», является оценка соответствия деятельности организации целям, задачам и принципам инклюзивного образования.

#### **Критерии эффективности образовательного процесса в соответствии с принципами инклюзии**

<b>№</b>	<b>Критерий</b>	<b>Показатели</b>	<b>Индикаторы</b>
1	Реализация индивидуального подхода	Составление адаптированной образовательной программы для ребенка с ОВЗ с учетом данных диагностики	Наличие адаптированных образовательных программ с оценкой хода их выполнения
2	Обеспечение условий для самостоятельной активности ребенка	Организация развивающей среды, наличие в режиме дня времени и форм	Планирование времени в режиме дня для самостоятельной активности детей. Методические рекомендации

		для самостоятельной активности детей	по психолого-педагогическому сопровождению детей с разными образовательными
3	Активное включение в образовательный процесс всех его участников	Наличие психолого-медико-педагогического консилиума	Функционирование в ДОО разнообразных форм работы, в том числе взаимодействие взрослых и детей

4	Вариативность в организации процессов обучения и воспитания	Вариативная среда образовательные программы, приемы, методы образования, организационные формы.	Использование специалистами ДООУ разных методов и технологий обучения и воспитания, наличие методических материалов, обеспечивающих образовательный процесс
5	Партнерское взаимодействие с семьей	Организация партнерских форм взаимодействия с семьей, участие родителей в жизни ДОО, консультации родителей	Участие родителей в разработке и реализации адаптированной образовательной программы и индивидуального образовательного маршрута
6	Функционирование дошкольной образовательной организации	Выстраивание образовательного процесса в соответствии с потребностями детского контингента, изменение образовательных условий в связи с диагностикой образовательных потребностей	Соответствие качественного состава контингента детей, штатного расписания, методической базы и предметно-развивающей среды. Применение новых технологий в соответствии с выявленными потребностями детей

## **КОРРЕКЦИОННАЯ РАБОТА ПО ОБРАЗОВАТЕЛЬНЫМ ОБЛАСТЯМ**

Группу, где осуществляется совместное образование здоровых детей и

детей с ОВЗ могут посещать дети с разными нарушениями развития, выраженность которых может быть различна.

и соответствии с кадровыми условиями и условиями развивающей предметно – пространственной среды МБДОУ «Детский сад № 4«Огонек» могут посещать дети с ОВЗ, имеющие в индивидуальной программе реабилитации

ребенка – инвалида, выдаваемой Федеральными государственными

учреждениями медико-социальной экспертизы допуск к посещению общеобразовательных учреждений, т.е. дети с нерезко выраженными

отклонениями в развитии двигательной, сенсорной или интеллектуальной сферы. Группа детей с минимальными либо парциальными нарушениями полиморфна и может быть представлена следующими вариантами:

- дети с минимальными нарушениями слуха;
- дети с минимальными нарушениями зрения, том числе с косоглазием и амблиопией;
- дети с нарушениями речи (дислалия, минимальные дизартрические расстройства, закрытая ринолалия, дисфония, заикание, полтерн, тахилалия, брадилалия, нарушения лексико-грамматического строя, нарушения фонематического восприятия);
- дети с легкой задержкой психического развития (конституциональной, соматогенной, психогенной);
- педагогически запущенные дети;
- дети — носители негативных психических состояний (утомляемость, психическая напряженность, тревожность, фрустрация, нарушения сна, аппетита) соматогенной или церебрально-органической природы без нарушений интеллектуального развития (часто болеющие, посттравматики, аллергики, с компенсированной и субкомпенсированной гидроцефалией, с цереброэндокринными состояниями);
- дети с психопатоподобными формами поведения (по типу аффективной возбудимости, истероидности, психастении и др.);
- дети с нарушенными формами поведения органического генеза (гиперактивность, синдром дефицита внимания);
- дети с психогениями (неврозами);
- дети с начальным проявлением психических заболеваний (шизофрения, ранний детский аутизм, эпилепсия);
- дети с легкими проявлениями двигательной патологии церебрально-органической природы;
- дети, имеющие асинхронию созревания отдельных структур головного мозга или нарушения их функционального или органического генеза (в том числе по типу минимальной мозговой дисфункции).

**Психолого-медико-педагогическое обследование детей с ОВЗ**

Для успешности воспитания и обучения детей с ОВЗ необходима правильная оценка их возможностей и выявление особых образовательных потребностей. В связи с этим особая роль отводится психолого-медико-педагогической диагностике, позволяющей:

- своевременно выявить детей с ограниченными возможностями;

- выявить индивидуальные психолого-педагогические особенности ребенка с ОВЗ;
- определить оптимальный педагогический маршрут;
- обеспечить индивидуальным сопровождением каждого ребенка с ОВЗ в дошкольном учреждении;
- спланировать коррекционные мероприятия, разработать программы коррекционной работы;
- оценить динамику развития и эффективность коррекционной работы;
- определить условия воспитания и обучения ребенка;
- консультировать родителей ребенка с ОВЗ.

Одним из основных принципов диагностики нарушенного развития является комплексный подход, который означает всесторонность обследования и оценку особенностей развития ребенка с ОВЗ всеми специалистами. Изучение ребенка включает медицинское и психолого-педагогическое обследование. Медицинское обследование начинается с изучения данных анамнеза. Анамнез собирается врачом и составляется на основании ознакомления с документацией ребенка и беседы с родителями (лицами, их заменяющими). Личный анамнез ребенка содержит следующие сведения: особенности беременности матери; длительность приема лекарственных препаратов и влияние вредных факторов на беременность; особенности родов; характер помощи во время родов; наличие у ребенка врожденных пороков развития, судорог и др.; вес ребенка при рождении, время начала кормления, срок пребывания в роддоме. Перечисляются перенесенные ребенком заболевания, особенности лечения, наличие осложнений. Указывается, где, как и кем воспитывался ребенок до момента поступления в дошкольное учреждение. В семейном анамнезе анализируются данные о семье ребенка и наследственности; описывается состав семьи, возраст и образовательный уровень каждого ее члена, характерологические особенности родителей; фиксируются психические, неврологические, хронические соматические заболевания родственников, патологические особенности их физического облика. Описываются семейно-бытовые условия и т. д. Педагоги и воспитатели знакомятся с результатами медицинского обследования по документации: изучают историю развития ребенка, заключения специалистов. Это помогает сориентироваться в имеющихся у ребенка проблемах и создать необходимые условия для его развития в дошкольном учреждении.

**Психолого-педагогическое обследование** является одним из компонентов комплексного подхода в изучении умственного развития детей с ОВЗ. Его результаты могут рассматриваться в совокупности с другими данными о ребенке. Организация

воспитания и обучения детей с ОВЗ ставит вопросы изучения и выявления особенностей познавательной деятельности, установление характера нарушений, потенциальных возможностей ребенка и дает



возможность прогнозировать его развитие.

**Цель психологической диагностики:** определение уровня умственного развития, состояние интеллекта детей с ОВЗ, поскольку эта категория дошкольников представляет исключительное разнообразие. Психологическое обследование проводит педагог - психолог.

Выявляются следующие качественные показатели, характеризующие эмоциональную сферу и поведение ребенка:

- особенности контакта ребенка;
- эмоциональная реакция на ситуацию обследования;
- реакция на одобрение;
- реакция на неудачи;
- эмоциональное состояние во время выполнения заданий;
- эмоциональная подвижность;
- особенности общения;
- реакция на результат.

Качественные показатели, характеризующие деятельность ребенка:

В наличие и стойкость интереса к заданию;

В понимание инструкции;

В самостоятельность выполнения задания;

В характер деятельности (целенаправленность и активность);

В темп и динамика деятельности, особенности регуляции деятельности;

В работоспособность;

В организация помощи.

Качественные показатели, характеризующие особенности познавательной сферы и моторной функции ребенка:

особенности внимания, восприятия, памяти, мышления, речи;

особенности моторной функции.

- комплексной оценке психического развития и выявления потенциальных возможностей детей с ОВЗ для определения содержания дальнейшего обучения важным является *педагогическое обследование*.

***Педагогическое изучение предусматривает:***

получение сведений о ребенке, раскрывающих знания, умения, навыки, которыми он должен обладать на определенном возрастном этапе;

установление основных проблем в обучении, темпа усвоения учебного материала;

выявление особенностей образовательной деятельности.

***Методы педагогического обследования:***

- непосредственная беседа с ребенком и родителями;
- анализ работ ребенка (рисунков, поделок и др.);
- педагогическое наблюдение.

**Педагогическое наблюдение** должно быть специально спланированным, точно ориентированным и систематическим. Оно позволяет оценить степень сформированности деятельности в целом — ее целенаправленность, организованность, произвольность, способность к планированию действий. Особенно важно наблюдение за ведущей деятельностью ребенка, его познавательной активностью, в процессе которого отмечается мотивационный аспект деятельности, свидетельствующий о личностной зрелости дошкольника.

*В ходе педагогического наблюдения ребенку предлагается:*

назвать свое полное имя, фамилию, возраст, домашний адрес;

рассказать о семье, назвать имя и отчество мамы, папы, место работы родителей;

назвать имя и отчество близких взрослых, имена сверстников;

рассказать об основных правилах поведения на улице, в общественных местах, о любимом занятии дома и др.

Полученные сведения позволяют в дальнейшем целенаправленно вносить коррективы в организацию процесса воспитания и обучения детей с ОВЗ.

## **ОБРАЗОВАТЕЛЬНЫЕ ОБЛАСТИ ПРОГРАММЫ**

### **ДОШКОЛЬНОГО ОБРАЗОВАНИЯ**

**Цель** коррекционно-педагогической работы — создание условий для всестороннего развития ребенка с ОВЗ в целях обогащения его социального опыта и гармоничного включения в коллектив сверстников. Охарактеризуем основные образовательные области.

#### **Образовательная область**

##### **«Социально-коммуникативное развитие»**

**Цель:** овладение навыками коммуникации и обеспечение оптимального вхождения детей с ОВЗ в общественную жизнь. Задачи социально-коммуникативного развития:

С формирование у ребенка представлений о самом себе и элементарных навыков для выстраивания адекватной системы положительных личностных оценок и позитивного отношения к себе;

С формирование навыков самообслуживания;

С формирование умения сотрудничать с взрослыми и сверстниками; адекватно воспринимать окружающие предметы и явления, положительно относиться к ним;

С формирование предпосылок и основ экологического мироощущения, нравственного отношения к позитивным национальным традициям и общечеловеческим ценностям;

формирование умений использовать вербальные средства общения в условиях их адекватного сочетания с невербальными средствами в контексте различных видов детской деятельности и в свободном общении.

При реализации задач данной образовательной области у детей с ОВЗ формируются представления о многообразии окружающего мира, отношений

к воспринимаемым социальным явлениям, правилам, общепринятым нормам социума и осуществляется подготовка детей с ограниченными возможностями

к самостоятельной жизнедеятельности. Освоение детьми с ОВЗ общественного опыта будет значимо при системном формировании педагогом детской деятельности. При таком подходе у ребенка складываются психические новообразования: способность к социальным формам подражания, идентификации, сравнению, предпочтению. На основе взаимодействия со сверстниками развиваются и собственные позиции, оценки, что дает возможность ребенку с ОВЗ занять определенное положение в коллективе здоровых сверстников.

Работа по освоению первоначальных представлений социального характера и развитию коммуникативных навыков, направленных на включение детей с ограниченными возможностями здоровья в систему социальных отношений, осуществляется по нескольким направлениям:

в повседневной жизни путем привлечения внимания детей друг к другу, оказания взаимопомощи, участия в коллективных мероприятиях;

в процессе специальных игр и упражнений, направленных на развитие представлений о себе, окружающих взрослых и сверстниках;

в процессе обучения сюжетно-ролевым и театрализованным играм, играм-драматизациям, где воссоздаются социальные отношения между участниками, позволяющие осознанно приобщаться к элементарным общепринятым нормам и правилам взаимоотношений;

в процессе хозяйственно-бытового труда и в различных видах деятельности.

Работа по формированию социально-коммуникативных умений должна быть повседневной и органично включаться во все виды деятельности: быт, игру, обучение.

работе по формированию социальных умений у детей с ОВЗ важно создать условия, необходимые для защиты, сохранения и укрепления здоровья каждого ребенка, формирования культурно-гигиенических навыков, потребности вести здоровый образ жизни; развивать представления о своем здоровье и о средствах его укрепления.

## ***Примерное содержание работы по развитию***

### ***культурно-гигиенических умений:***

К прием пищи: обучение пользованию ложкой, вилок, чашкой, салфеткой (с учетом индивидуальных возможностей); соблюдать опрятность при приеме пищи, выражать благодарность после приема пищи (знаком, движением, речью);

К гигиенические навыки: обучение умению выполнять утренние и вечерние гигиенические процедуры (туалет, мытье рук, мытье ног и т.д.); пользоваться туалетными принадлежностями (бумага, жидкое и твердое мыло, паста, салфетка, губка, полотенце, расческа, щетка, зеркало), носовым платком; соблюдать правила хранения туалетных принадлежностей; выражать благодарность за оказываемые виды помощи;

К одежда и внешний вид: обучение умению различать разные виды одежды по их функциональному использованию; соблюдать порядок последовательности одевания и раздевания; хранить в соответствующих местах разные предметы одежды; правильно обращаться с пуговицами, молнией, шнурками и др.; выбирать одежду по погоде, по сезону; контролировать опрятность своего внешнего вида с помощью зеркала, инструкций воспитателя. Для реализации задач необходимо правильно организовать режим дня в детском саду и дома, чередовать различные виды деятельности и отдыха, способствующие четкой работе организма.

### ***Формирование навыков поведения в различных, наиболее типичных жизненных ситуациях:***

К правила безопасности дорожного движения;

К пользование общественным транспортом;

К домашняя аптечка;

К пользование электроприборами;

К поведение в общественных местах (вокзал, магазин) и др.;

К сведения о предметах или явлениях, представляющих опасность для человека (огонь, травматизм, ядовитые вещества).

На примере близких жизненных ситуаций дети усваивают правила поведения, вырабатывают положительные привычки, позволяющие им осваивать жизненное пространство. Анализ поведения людей в сложных ситуациях, знание путей решения некоторых проблем повышает уверенность ребенка в себе, укрепляет эмоциональное состояние.

## ***Элементарные трудовые навыки, умения, действия***

### ***простейшими инструментами:***

К организацию практической деятельности детей с целью формирования у них навыков самообслуживания, определенных навыков хозяйственно-бытового труда и труда в природе;



Иознакомление детей с трудом взрослых, с ролью труда в жизни людей, воспитания уважения к труду;

Иобучение умению называть трудовые действия, профессии и некоторые орудия труда;

Иобучение уходу за растениями, животными;

Иобучение ручному труду (работа с бумагой, картоном, природным материалом, использование клея, ножниц, разрезание бумаги, наклеивание вырезанных форм на бумагу, изготовление поделок из коробочек и природного материала и др.);

Иизготовление коллективных работ;

Иформирование умений применять поделки в игре.

Овладевая разными способами усвоения общественного опыта, дети с ОВЗ учатся действовать по подражанию, по показу, по образцу и по словесной инструкции. Формирование трудовой деятельности детей с ОВЗ осуществляется с учетом их психофизических возможностей и индивидуальных особенностей.

Освоение социально-коммуникативных умений для ребенка с ОВЗ обеспечивает полноценное включение в общение, как процесс установления и развития контактов с людьми, возникающих на основе потребности в совместной деятельности. Центральным звеном в работе по развитию коммуникации используются коммуникативные ситуации — это особым образом организованные ситуации взаимодействия ребенка с объектами и субъектами окружающего мира посредством вербальных и невербальных средств общения.

Для дошкольников с ОВЗ целесообразно строить образовательную работу на близком и понятном детям материале, максимально охватывая тот круг явлений,

в которыми они сталкиваются. Знакомство с новым материалом следует проводить на доступном детям уровне. Одним из важных факторов, влияющих на овладение речью, реальное использование в условиях общения, является организация слухоречевой среды в группе сада и в семье. В создании этой среды участвуют воспитатели, педагоги группы, родители, другие взрослые и сверстники.

## **Образовательная область**

### **«Познавательное развитие»**

**Цель:** формирование познавательных процессов и способов умственной деятельности, усвоение и обогащение знаний о природе и обществе; развитие познавательных интересов. Познавательные процессы окружающей действительности дошкольников с ограниченными возможностями обеспечиваются процессами ощущения, восприятия, мышления, внимания, памяти, соответственно выдвигаются следующие задачи познавательного

развития:

- формирование и совершенствование перцептивных действий;
- ознакомление и формирование сенсорных эталонов;
- развитие внимания, памяти;

▣ развитие наглядно-действенного и наглядно-образного мышления.

Образовательная область «Познавательное развитие» включает: **Сенсорное развитие**, в процессе которого у детей с ограниченными возможностями развиваются все виды восприятия: зрительное, слуховое, тактильно-двигательное, обонятельное, вкусовое. На их основе формируются полноценные представления о внешних свойствах предметов, их форме, цвете, величине, запахе, вкусе, положении в пространстве и времени. Сенсорное воспитание предполагает развитие мыслительных процессов: отождествления, сравнения, анализа, синтеза, обобщения, классификации и абстрагирования, а также стимулирует развитие всех сторон речи: номинативной функции, фразовой речи, способствует обогащению и расширению словаря ребенка. Имеющиеся нарушения зрения, слуха, опорно-двигательного аппарата препятствуют полноценному сенсорному развитию, поэтому при организации работы по сенсорному развитию необходимо учитывать психофизические особенности каждого ребенка с ОВЗ. Это находит отражение в способах предъявления материала (показ, использование табличек с текстом заданий или названиями предметов, словесно-жестовая форма объяснений, словесное устное объяснение); подборе соответствующих форм инструкций. При планировании работы и подборе упражнений по сенсорному развитию следует исходить из того, насколько они будут доступны для выполнения, учитывая имеющиеся нарушения у детей, степень их тяжести.

***Развитие познавательно-исследовательской деятельности и конструктивной деятельности***, направленное на формирование правильного восприятия пространства, целостного восприятия предмета, развитие мелкой моторики рук и зрительно-двигательную координацию для подготовки к овладению навыками письма; развитие любознательности, воображения; расширение запаса знаний и представлений об окружающем мире.

Учитывая быструю утомляемость детей с ОВЗ, образовательную деятельность следует планировать на доступном материале, чтобы ребенок мог увидеть результат своей деятельности. В ходе работы необходимо применять различные формы поощрения дошкольников, которым особенно трудно выполнять задания (дети с ДЦП).

***Формирование элементарных математических представлений*** предполагает обучение детей умениям сопоставлять, сравнивать, устанавливать соответствие между различными множествами и элементами множеств, ориентироваться во времени и пространстве.

При обучении дошкольников с ОВЗ необходимо опираться на сохранные анализаторы, использовать принципы наглядности, от простого к сложному. Количественные представления следует обогащать в процессе различных видов деятельности. При планировании работы по формированию элементарных математических представлений следует продумывать объем программного материала с учетом реальных возможностей дошкольников (дети

\* ЗПР, интеллектуальными нарушениями), это обусловлено низким исходным уровнем развития детей и замедленным темпом усвоения изучаемого материала.

## **Образовательная область «Речевое развитие»**

**Цель:** обеспечивать своевременное и эффективное развитие речи как средства общения, познания, самовыражения ребенка, становления разных видов детской деятельности, на основе овладения языком своего народа. Задачи развития речи:

формирование структурных компонентов системы языка — фонетического, лексического, грамматического;

формирование навыков владения языком в его коммуникативной функции — развитие связной речи, двух форм речевого общения — диалога и монолога;

формирование способности к элементарному осознанию явлений языка и речи.

### ***Основные направления работы по развитию речи дошкольников:***

**Развитие словаря.** Овладение словарным запасом составляет основу речевого развития детей, поскольку слово является важнейшей единицей языка. В словаре отражается содержание речи. Слова обозначают предметы и явления, их признаки, качества, свойства и действия с ними. Дети усваивают слова, необходимые для их жизнедеятельности и общения с окружающими.

**Воспитание звуковой культуры речи.** Данное направление предполагает: развитие речевого слуха, на основе которого происходит восприятие и различение фонологических средств языка; обучение правильному звукопроизношению; воспитание орфоэпической правильности речи; овладение средствами звуковой выразительности речи (тон речи, тембр голоса, темп, ударение, сила голоса, интонация).

**Формирование грамматического строя речи.** Формирование грамматического строя речи предполагает развитие морфологической стороны речи (изменение слов по родам, числам, падежам), способов словообразования и синтаксиса (освоение разных типов словосочетаний и предложений).

**Развитие связной речи.** Развитие связной речи включает развитие диалогической и монологической речи. а) Развитие диалогической (раз-

говорной) речи. Диалогическая речь является основной формой общения детей дошкольного возраста. Важно учить ребенка вести диалог, развивать умение слушать и понимать обращенную к нему речь, вступать в разговор и поддерживать его, отвечать на вопросы и спрашивать самому, объяснять, пользоваться разнообразными языковыми средствами, вести себя с учетом ситуации общения. Не менее важно и то, что в диалогической речи развиваются умения, необходимые для более сложной формы общения — монолога; умений слушать и понимать связные тексты, пересказывать, строить самостоятельные высказывания разных типов.

### **Формирование элементарного осознания явлений языка и речи,**

обеспечивающее подготовку детей к обучению грамоте, чтению и письму. **Развитие фонематического слуха, развитие мелкой моторики руки.** Конкретизация задач развития речи носит условный характер в работе с детьми с ОВЗ, они тесно связаны между собой. Эти отношения определяются существующими связями между различными единицами языка. Обогащая, например, словарь, мы одновременно заботимся о том, чтобы ребенок правильно

☐ четко произносил слова, усваивал разные их формы, употреблял слова в словосочетаниях, предложениях, в связной речи. В связной речи отражены все другие задачи речевого развития: формирование словаря, грамматического строя, фонетической стороны. В ней проявляются все достижения ребенка в овладении родным языком. Взаимосвязь разных речевых задач на основе комплексного подхода к их решению создает предпосылки для наиболее эффективного развития речевых навыков и умений. Развитие речи у дошкольников с ОВЗ осуществляется во всех видах деятельности: игра, занятия по физическому развитию, ИЗО (рисование, лепка, аппликация, конструирование), музыка и др.; в свободной деятельности, в общении со всеми, кто окружает ребенка. Наиболее значимым видом работы по развитию речи является чтение

художественной литературы. Художественная литература, являясь сокровищницей духовных богатств людей, позволяет восполнить недостаточность общения детей с ОВЗ с окружающими людьми, расширить кругозор, обогатить жизненный и нравственный опыт. Литературные произведения вовлекают детей в раздумья над поступками и поведением людей, происходящими событиями; побуждают к их оценке и обогащают эмоциональную сферу. Чтение художественной литературы имеет коррекционную направленность, так как стимулирует овладение детьми словесной речью, развитие языковой способности, речевой деятельности.

Включенность в эту работу детей с ОВЗ, у которых отмечается разный уровень речевых умений, будет эффективной, если соблюдать ряд условий:

выбирать произведения с учетом степени его доступности и близости содержания жизненному опыту детей;



- предварительно беседовать с детьми о событиях из жизни людей близких к содержанию литературных произведений и проводить заключительную беседу для выяснения степени усвоения произведения, осмысления причинно-следственной зависимости;
- подбирать иллюстрации, картинки к произведениям, делать макеты;
- организовывать драматизации, инсценировки;
- демонстрировать действия по конструктивной картине с применением подвижных фигур;
- проводить словарную работу;
- адаптировать тексты по лексическому и грамматическому строю с учетом уровня речевого развития ребенка (для детей с нарушениями речи, слуха, интеллектуальными нарушениями);
- предлагать детям отвечать на вопросы;
- предлагать детям разные виды работы: подобрать иллюстрации к прочитанному тексту, пересказать текст; придумать окончание к заданному началу.

Все это способствует осмыслению содержания литературного произведения. Имеющиеся нарушения слуха, зрения, опорно-двигательного аппарата, речи, эмоционально-волевой сферы, интеллекта определяют разный уровень владения речью. Это является основополагающим в проектировании работы по развитию речи для каждого ребенка с ОВЗ. Для детей с интеллектуальными нарушениями особое значение имеет словарная работа, которая проводится на основе ознакомления с окружающей жизнью. Ее задачи и содержание определяются с учетом познавательных возможностей детей и предполагают освоение значений слов на уровне элементарных понятий. Главное в развитии детского словаря — освоение значений слов и их уместное употребление в соответствии с контекстом высказывания, с ситуацией, в которой происходит общение. У детей с нарушениями деятельности зрительного анализатора проявляется своеобразие речевого развития, выражающееся в более замедленном темпе ее поэтапного становления, ограничении возможностей подражательной деятельности, наблюдается неадекватность между словом и представлениями о том, что оно означает. Поэтому особое внимание в работе по развитию речи уделяется уяснению, уточнению значений слов, их предметной соотнесенности с объектом действительности. Особым образом строится работа по развитию речи с детьми, имеющими нарушения слухового анализатора. Известно, что нарушение слуха является главным препятствием в спонтанном овладении звуковой словесной речью. Оценивая сенсорную базу, которой располагает ребенок с нарушенным слухом для усвоения речи, следует учитывать возможности каждого анализатора

— зрительного, кожного, двигательного и остаточного слуха. Исключительная роль принадлежит

зрительному анализатору, с помощью которого ребенок может воспринимать некоторые движения речевых органов, а значит лучше понимать обращенную речь. Для лучшего взаимопонимания при выполнении заданий применяются графические приемы — таблички со словами, обозначаемые определенные предметы, таблички-инструкции. Речевая деятельность детей с нарушениями слуха реализуется в разных видах: слухозрительное и слуховое восприятие, говорение, чтение (глобальное и аналитическое), письмо, дактилирование. Эти виды речевой деятельности рассматриваются как основные виды взаимодействия

□ процессе речевого общения. В процессе обучения дошкольников с нарушениями слуха речи каждому виду речевой деятельности уделяется особое внимание, учитывается правильное их соотношение и последовательность обучения в зависимости от потребностей общения. Особенности звуковой стороны речи отражают просодические единицы: словесное ударение, интонация (мелодика речи, сила голоса, темп речи). Они составляют особый пласт специальной логопедической работы с детьми с нарушениями опорно-двигательного аппарата (ДЦП), минимальными дизартрическими расстройствами. Для детей с речевыми нарушениями работу по этой образовательной области необходимо выстраивать индивидуально. Воспитание звуковой стороны речи, освоение грамматического строя, развитие связной речи представляет большую сложность для детей с ОВЗ всех категорий. Например, грамматические категории характеризуются абстрактностью и отвлеченностью. В норме дети усваивают грамматический строй практически, путем подражания речи взрослых и языковых обобщений. Для развития связной речи, освоения грамматических форм у детей с ОВЗ необходимо создание специальных условий — разработок грамматических схем, разнообразного наглядного дидактического материала, включение предметно-

практической деятельности и др. Преодоление нарушений звукопроизношения, наблюдаемых у детей с ОВЗ различных категорий, возможно при помощи специалиста.

## **Образовательная область**

### **«Художественно-эстетическое развитие»**

**Цель:** формирование у детей эстетического отношения к миру, накопление эстетических представлений и образов, развитие эстетического вкуса, художественных способностей, освоение различных видов художественной

деятельности. В этом направлении решаются как общеобразовательные, так и коррекционные задачи, реализация которых стимулирует развитие у детей с ОВЗ сенсорных способностей, чувства ритма, цвета, композиции; умения выразить в художественных образах свои творческие способности. Основные

направления работы в данной образовательной области:

### «Художественное творчество»

**Цель:** обучение детей созданию творческих работ. Специфика методов обучения различным видам изобразительной деятельности детей с ограниченными возможностями здоровья должна строиться на применении средств, отвечающих их психофизиологическим особенностям. Лепка способствует развитию мелкой моторики рук, развивает точность выполняемых движений, в процессе работы дети знакомятся с различными материалами, их свойствами. Аппликация способствует развитию конструктивных возможностей, формированию представлений о форме, цвете. Рисование направлено на развитие манипулятивной деятельности и координации рук, укрепление мышц рук. В зависимости от степени сохранности зрения, слуха, двигательной сферы ребенка и его, интеллектуальных и речевых возможностей, следует подбирать разноплановый инструментарий, максимально удобный для использования (величина, форма, объемность, цвет, контрастность), продумывать способы предъявления материала (показ, использование табличек с текстом заданий или названий предметов, словесно-жестовая форма объяснений, словесное устное объяснение); подбирать соответствующие формы инструкций.

Во время работы с детьми с ДЦП необходимо соблюдать ряд условий, направленных на уменьшение влияния моторной недостаточности:

- посадить ребенка в удобную позу, способствующую нормализации мышечного тонуса, снижению напряжения;
- определить ведущую руку у каждого ребенка, имеющего нарушения ДЦП;
- для снижения гиперкинезов необходимо воспользоваться такими приемами, как крепкое сжатие кисти руки ребенка (в отдельных случаях требуется на руку ребенка надеть браслеты — утяжелители);
- на всех этапах работы широко используется активно-пассивный метод (взрослый своей рукой помогает действию руки ребенка).

### «Музыка»

**Цель:** слушание детьми музыки, пение, выполнение музыкально-ритмических движений, танцы, игра на музыкальных инструментах. Контингент детей с ОВЗ неоднороден по степени выраженности дефектов и по уровню сохранности тех или иных функций, следовательно, необходимо уделять внимание способам предъявления звучания музыкальных инструментов (для детей с нарушениями

слуха), танцевальных движений, музыкальных инструментов для игры на них (для детей с двигательными нарушениями).

## **Образовательная область «Физическое развитие»**

**Цель:** совершенствование функций формирующегося организма, развитие двигательных навыков, тонкой ручной моторики, зрительно-

пространственной координации. Физическое развитие лежит в основе организации всей жизни детей и в семье, и в дошкольном учреждении.

Это касается предметной и социальной среды, всех видов детской деятельности с учетом возрастных и индивидуальных особенностей дошкольников. В режиме должны быть предусмотрены занятия физкультурой, игры и развлечения на воздухе, при проведении которых учитываются региональные и климатические условия.

Работа по физическому воспитанию строится таким образом, чтобы решались

☒ общие, и коррекционные задачи. **Основная задача** — стимулировать позитивные сдвиги в организме, формируя необходимые двигательные умения и навыки, физические качества и способности, направленные на жизнеобеспечение, развитие и совершенствование организма. На занятиях по физической культуре, наряду с образовательными и оздоровительными, решаются специальные коррекционные задачи:

формирование в процессе физического воспитания пространственных и временных представлений;

изучение в процессе предметной деятельности различных свойств материалов, а также назначения предметов;

развитие речи посредством движения;

формирование в процессе двигательной деятельности различных видов познавательной деятельности;

управление эмоциональной сферой ребенка, развитие морально-волевых качеств личности, формирующихся в процессе специальных двигательных занятий, игр, эстафет.

В работу включаются физические упражнения: построение в шеренгу (вдоль линии), в колонну друг за другом, в круг; ходьба; бег, прыжки; лазанье; ползание; метание; общеразвивающие упражнения на укрепление мышц спины, плечевого пояса и ног, на координацию движений, на формирование правильной осанки, на развитие равновесия. Рекомендуется проведение подвижных игр, направленных на совершенствование двигательных умений, формирование положительных форм взаимодействия между детьми.

В систему занятий по физическому развитию для детей с ОВЗ включается адаптивная физическая культура (АФК) — комплекс мер спортивно-оздоровительного характера, направленных на реабилитацию и адаптацию к

нормальной социальной среде людей с ограниченными возможностями, преодоление психологических барьеров, препятствующих ощущению полноценной жизни, а также сознанию необходимости своего личного вклада в социальное развитие общества. Адаптивная физкультура обеспечивает лечебный, общеукрепляющий, реабилитационный, профилактический и другие



эффекты. АФК объединяет все виды физической активности и спорта, которые соответствуют интересам детей с проблемами в развитии и способствуют расширению их возможностей.

**Цель АФК:** улучшение качества жизни детей с ОВЗ посредством физической активности и спорта.

*Основные задачи адаптивной физической культурой:*

- решение конкретных психомоторных проблем, как путем изменения самого ребенка, так и изменения окружающей среды, по возможности устраняя в ней барьеры к более здоровому, активному образу жизни, к равным со своими здоровыми сверстниками возможностям заниматься спортом.
  - формировать у ребенка осознанное отношение к своим силам в сравнении с силами здоровых сверстников;
  - развивать способность к преодолению не только физических, но и психологических барьеров, препятствующих полноценной жизни;
  - формировать компенсаторные навыки, умение использовать функции разных систем и органов вместо отсутствующих или нарушенных;
  - развивать способность к преодолению физических нагрузок, необходимых для полноценного функционирования в обществе;
  - формировать потребность быть здоровым, насколько это возможно, и вести здоровый образ жизни; стремление к повышению умственной и физической работоспособности;
  - формировать осознание необходимости своего личного вклада в жизнь общества;
- формировать желание улучшать свои личностные качества.

Система занятий по физическому воспитанию для дошкольников с нарушениями опорно-двигательного аппарата (ДЦП) разрабатывается индивидуально (совместно с инструктором ЛФК). На первичном приеме ребенка присутствует воспитатель по физической культуре. Он анализирует медицинскую документацию совместно с инструктором ЛФК (выписки из истории болезни, рекомендации ортопеда, невролога, врачей из стационаров и др.), беседует с родителями, наблюдает за ребенком в свободной деятельности. Совместно с инструктором ЛФК определяется двигательный статус в соответствии с ведущим неврологическим синдромом: состояние моторной функции, рук, наличие

тонических рефлексов. Затем заполняется первичный протокол обследования ребенка, в котором подробно описывается двигательный статус ребенка. На втором этапе организуется комплексное обследование, результаты которого заносятся в карту. Исходя из этого, разрабатывается индивидуальная программа по формированию двигательных умений и навыков

для каждого ребенка.

в индивидуальной программы реабилитации определяется двигательный и ортопедический режим (использование различных ортопедических приспособлений для ходьбы, коррекции положения рук и пальцев, для удержания головы), дозирование нагрузок, указываются противопоказания к применению тех или иных приемов. В ходе работы по физическому воспитанию учитываются рекомендации всех специалистов. Для ребенка с ДЦП важно соблюдать общий двигательный режим. Он не должен более 20 минут находиться в одной и той же позе. Для каждого ребенка индивидуально подбираются наиболее адекватные позы. В процессе работы с детьми используются физкультминутки, физкультпаузы. В свободное время дети

принимают участие в физкультурно-массовых мероприятиях, интеграционных спортивных праздниках, досугах. Все мероприятия, которые будут проводиться с ребенком, обсуждаются на консилиуме специалистов. Целью физического воспитания детей, страдающих церебральным параличом, является создание при помощи коррекционных физических упражнений и специальных двигательных режимов предпосылок для успешной бытовой, учебной и социальной адаптации к реальным условиям жизни, их интеграции в обществе. При разработке индивидуальной программы реабилитации по физическому развитию детей с нарушениями опорно-двигательного аппарата следует опираться на работы Р. Д. Бабенковой, М. В. Ипполитовой, В. В. Кудряшова, И. Ю. Левченко, Е. М. Мастюковой, О. Г. Приходько и др.

в совокупности, обозначенные образовательные области обеспечивают решение общеразвивающих задач. Вместе с тем каждый из видов деятельности имеет свои коррекционные задачи и соответствующие методы их решения. Это связано с тем, что дети с ОВЗ имеют как общие, так и специфические особенности, обусловленные непосредственно имеющимися нарушениями. Содержание базовых направлений работы в программах воспитания и обучения сочетается со специальными коррекционными областями.

## **Организация деятельности групп, где осуществляется совместное образование здоровых детей и детей с ОВЗ**

Деятельность группы, где осуществляется совместное образование здоровых детей и детей с ОВЗ имеет два организационных подхода:

— в режиме и расписании группы должны быть учтены занятия (определены помещения, время, специалисты) с учетом индивидуальной программы реабилитации ребенка с ОВЗ — как индивидуальные, так и групповые;

— в расписании группы должны быть учтены групповые занятия, реализующие задачи основной образовательной программы.

Режим дня и недели в группе для разных детей может быть гибким (кто-то может находиться в саду в режиме полного дня, кто-то только 2–3 дня до обеда). Кому-то могут быть противопоказаны определенные формы работы (например, игры высокой подвижности) — для таких детей должны быть предусмотрены другие виды организации их активности.

Организация деятельности группы может модифицироваться в соответствии с динамикой развития ситуации в группе. При планировании работы необходимо учитывать баланс между спокойными и активными занятиями, занятиями в помещении и на воздухе, индивидуальными занятиями, работой

в малых и больших группах, структурированным и неструктурированным обучением. При реализации программы следует разрабатывать разные формы активности детей в малых группах и в целом в группе, разноуровневые задания, учитывать индивидуальные особенности детей.

Инклюзивная практика осуществляется как в процессе реализации образовательной программы, так и в ходе режимных моментов:

индивидуальных занятий с учителем-логопедом, педагогом-психологом и другими специалистами ДОУ;

активных действий в специально организованной среде (свободная игра в групповом помещении, в специально оборудованных помещениях, прогулка); совместной деятельности и игры в микрогруппах с другими детьми,

приема пищи;

дневного сна;

фронтальных занятий;

организации взаимодействия в детско-родительских группах;

праздников, конкурсов, экскурсий, походов выходного дня.

**Индивидуальные занятия** направлены на развитие и поддержку способностей ребенка в соответствии с его возможностями. Они строятся на оценке достижений ребенка и определения зоны его ближайшего развития. Каждое занятие выстраивается с учетом действий всех специалистов, работающих с ребенком. Например, работу логопеда по развитию речи дополняет работа психолога по развитию коммуникативных функций. Эффективным условием реализации инклюзивного образовательного процесса является **организация предметно-развивающей среды**, стимулирующей развитие самостоятельности, инициативы и активности ребенка, обеспечивающей развитие возможностей детей.

## Характеристики предметно-развивающей среды:

- безопасность;
- комфортность;
- соответствие возрастным особенностям развития детей и их интересам;
- вариативность;

- информативность.

Обязательным условием развития детей с ОВЗ является **взаимодействие с другими детьми в микрогруппах**, что способствует формированию социальных навыков общения и взаимодействия. Педагоги способствуют взаимодействию детей в микрогруппах через организацию игровой, проектной и исследовательской деятельности. Для этого можно использовать дополнительные развивающие программы («Маленький исследователь», программы занятий в керамической и столярной мастерских, программы по организации проектной деятельности, программы физического воспитания, музыкального развития и др.). Дети, решая в микрогруппах общие задачи, учатся общаться, взаимодействовать друг с другом, согласовывать свои действия, находить совместные решения, разрешать конфликты. Замечая различия в интересах, способностях, навыках сверстников, дети учатся с помощью взрослого учитывать их при взаимодействии.

**Фронтальные формы организации активности детей** могут решать как познавательные, так и социальные задачи.

**Организация взаимодействия в детско-родительских группах** представляет собой комплексные занятия для детей и родителей, включающие в себя игры, творческие, музыкальные занятия. Эти занятия ведут специалисты: педагог-психолог, учитель-логопед, музыкальный руководитель. В ходе взаимодействия специалисты проявляют позитивное отношение ко всем детям, демонстрируют конструктивные способы поведения, оказывают информационную поддержку родителям. В ходе занятий родители принимают участие в играх, упражнениях, пении, изобразительной деятельности и этим, с одной стороны помогают детям включиться в занятия, а с другой — сами получают эмоциональную разрядку, отдыхают и получают новый опыт общения со своими детьми. После занятия родители могут задать специалистам вопросы, обсудить волнующие их проблемы, получить информационную и психологическую поддержку. Присутствие на занятии нормально развивающихся детей дает возможность

детям с ОВЗ следовать за сверстниками и учиться у них, а те, в свою очередь, получают позитивный опыт общения с детьми с ОВЗ.

**Праздники, экскурсии, конкурсы, походы выходного дня** — важная составляющая инклюзивного процесса. Они создают позитивный эмоциональный настрой, объединяют детей и взрослых, являются важным ритуалом группы и всего сада.

## **Условия воспитания и обучения детей с ОВЗ**

Этап дошкольного детства — время вхождения ребенка с ОВЗ в первую общественную образовательную систему — дошкольное обучение и



воспитание. Для оптимального осуществления интеграции на этапе дошкольного детства необходимо соблюдать специальные условия воспитания и обучения детей с ОВЗ, организовывать безбарьерную среду их жизнедеятельности. В процессе образовательной деятельности в дошкольном учреждении важно гибко сочетать индивидуальный и дифференцированный подходы; это способствует тому, чтобы все дети принимали участие в жизни коллектива.

Одним из условий повышения эффективности коррекционно-педагогической работы является создание адекватной возможностям ребенка охранительно-педагогической и предметно-развивающей среды, то есть системы условий, обеспечивающих полноценное развитие всех видов детской деятельности, коррекцию отклонений высших психических функций и становление личности ребенка (культурные ландшафты, физкультурно-игровые и оздоровительные сооружения, предметно-игровая, детская библиотека, игротека, музыкально-театральная среда (Е. А. Екжанова, Е. А. Стребелева) и др.).

Организация воспитания и обучения дошкольников с ОВЗ предполагает внесение изменений в формы коррекционно-развивающей работы. Для большинства детей характерны моторные трудности, двигательная расторможенность, низкая работоспособность, что требует внесения изменений

в планирование образовательной деятельности и режим дня. В режиме дня должно быть предусмотрено увеличение времени, отводимого на проведение гигиенических процедур, прием пищи. Предусматривается широкое варьирование организационных форм коррекционно-образовательной работы: групповых, подгрупповых, индивидуальных.

Большинству детей с ОВЗ вначале необходим адаптационный период. Адаптация — это часть приспособительских реакций ребенка, который может испытывать трудности при вхождении в интеграционное пространство (не вступает в контакт, не отпускает родителей, отказывается от еды, игрушек и др.). В этот период воспитатель должен снять стресс, обеспечить положительное эмоциональное состояние дошкольника, создать спокойную обстановку, наладить контакт с ребенком и родителями.

Одним из важных условий организации процесса воспитания и обучения детей с ОВЗ в условиях массового детского сада является оснащение его специальным оборудованием:

- для детей, имеющих нарушения опорно-двигательной системы, необходимо подбирать специальные кресла с подлокотниками, специальные

столы, корректоры осанки (реклинаторы); предусматривается наличие пандуса;

- для детей, имеющих нарушения зрения, необходимы специальные оптические средства (очки, лупы, линзы и др.); тактильные панели (наборы

материалов разной текстуры), которые можно осязать и совершать ими различные манипуляции. В основе гигиенических мероприятий по охране зрения детей лежит рациональное освещение помещения и рабочего места;

- для детей, имеющих нарушения слуха, необходимы слуховые аппараты и других технические устройства.

Для организации и проведения коррекционных мероприятий необходимо знать некоторые особенности дидактического материала. При подборе материала для детей с нарушениями зрения надо учитывать его размеры, контрастность цветов; для детей с нарушениями опорно-двигательного аппарата подбирать выраженную, легко осязаемую тактильную поверхность.

В соответствии с возможностями детей с ОВЗ определяются методы обучения.

*При планировании работы важно использовать наиболее доступные методы:*

- наглядные;
- практические;
- словесные.

Для более глубокого понимания значения действий, явлений используются **наглядно-практические методы**; для уточнения знаний о предметах широко используется **письменная речь (таблички), дактилология**. В отношении детей с нарушениями зрения наиболее распространенным является словесный метод, который рекомендуется сочетать с практическим методом при объяснении программного материала. Важным компонентом успешного включения ребенка

с ОВЗ в среду здоровых сверстников является подготовка педагогов к интегративному процессу с помощью обучающих программ повышения квалификации для специалистов дошкольных учреждений, программ повышения родительской компетентности. Включение родителей в совместную деятельность со специалистами, педагогами предполагает поэтапное обучение родителей педагогическим технологиям, так как они выступают основными заказчиками образовательных услуг для своих детей с ОВЗ. Задача родителей заключается в организации жизни ребенка таким образом, чтобы он мог ощущать свою принадлежность к обществу.

## **2.6. ВЗАИМОДЕЙСТВИЕ ПЕДАГОГИЧЕСКОГО КОЛЛЕКТИВА С СЕМЬЯМИ ВОСПИТАННИКОВ**

### **Характер взаимодействия педагогического коллектива**

#### **с семьями детей**

С целью системного подхода к работе с семьями воспитанников, успешной интеграции дошкольного образования и семейного воспитания, перехода на качественно новое содержание и технологии образовательного процесса, изменение стиля и форм взаимодействия дошкольного учреждения и семьи в МБДОУ разработана Программа взаимодействия с семьями воспитанников. Поддержка родителей (законных представителей) в воспитании детей, охране и укреплении их здоровья, вовлечение семей непосредственно в образовательную деятельность осуществляется по программе МБДОУ. Планирование работы по блокам осуществляется на каждый учебный год.

**Цель программы:** Всестороннее развитие детей посредством педагогического просвещения родителей с использованием инновационных форм сотрудничества с семьями воспитанников, профилактика нарушений в детско-родительских отношениях и обеспечение интеграции воспитательно - образовательных задач МБДОУ и семьи.

#### ***Основные принципы работы с семьями воспитанников:***

- ▶ **открытость детского сада для семьи;**
- ▶ **сотрудничество педагогов и родителей в воспитании детей;**
- ▶ **создание единой развивающей среды, обеспечивающей единые подходы к развитию личности в семье и детском коллективе.**

Реализация цели программы осуществляется путем решения задач по четырем направлениям работы:

- Работа с семьями воспитанников.
- Работа с педагогами.
- Работа с воспитанниками.
- Работа с административным персоналом.

**Основные направления программы разделены на пять блоков:**

***Управленческий блок***

- Обеспечение родителей воспитанников как участников педагогического процесса полной и квалифицированной информацией.*
- Создание условий работы родительского актива.*

***Аналитический блок***

- Создание банка данных о семьях воспитанников.*

— *Экспертно – аналитическая деятельность.*

### **Информационно-просветительский блок**

— *Повышение педагогической и правовой компетентности родителей воспитанников.*

— *Вовлечение родителей воспитанников в воспитательно – образовательный процесс.*

— *Изучение, обобщение и распространение положительного опыта семейного воспитания.*

### **Мониторинговый блок**

— *Отслеживание результативности работы по программе.*

— *Мониторинг активности родителей воспитанников.*

— *Мониторинг удовлетворенности качеством образовательных услуг.*

— *Мониторинг запроса родителей воспитанников на дополнительные образовательные услуги.*

### **Досуговый блок**

— *Привлечение родителей воспитанников к организации совместных досугов.*

— *Проведение совместных праздников и развлечений.*

— *Экскурсии и прогулки.*

— *Клуб выходного дня*

### **Направления работы с семьям воспитанников**



Организационно-посредническое на (вовлечение родителей в образовательный процесс детского сада; участие в работе педагогического, попечительского совета ДООУ, родительских комитетах и других объединениях родителей, взаимодействие с общественными организациями).

- ▶ Информационно-просветительское (обеспечение родителей информацией о МБДОУ и документацией, регламентирующей деятельность МБДОУ; организация работы с коллективом родителей; индивидуально-педагогическая помощь; использование разнообразных средств актуальной информации для родителей).
- ▶ Организационно-педагогическое (вовлечение родителей воспитанников в совместную с детьми и педагогами деятельность, участие в досуговых, оздоровительных мероприятиях, оказание посильной помощи МБДОУ).
- ▶ помощи МБДОУ).

Диагностическая карта социально – педагогического обследования семьи ребенка – дошкольника

№ блока	Задачи	Содержание
I	Провести обследование дошкольника и его семьи.  На основе данных обследования дать анализ психофизических проблем ребенка и социально – педагогической ситуации в семье.	1. Знакомство с семьей ребенка. 2. Анкетирование родителей с целью: - выявления социального статуса семьи; - предпочтительного направления работы ДОУ для своего ребенка; - что больше всего привлекает их в детском саду; 3. Психологическое исследование взаимоотношений в семье – рисунок ребенка на тему «Моя семья». 4. тестирование родителей на выявление педагогического потенциала семьи.
II	Выявить особенности взаимоотношений ребенка в семье.	1. Творческое задание на тему «Семейный праздник» или «Мой день рождения». 2. Анкетирование родителей по

		вопросу взаимоотношений между членами семьи.
III	Изучить документацию ребенка и его семьи: составить аналитическую справку.	1. Сделайте анализ всей работы. 2. Наметьте перспективы дальнейшего планирования работы.

### Формы взаимодействия с семьей

1. Коллективные			
Консультативно - рекомендательная работа	Лекционно-просветительская работа	Практические занятия для родителей	Совместная работа родителей, детей, педагогов
1) Конференции	1) Лекции специалистов МБДОУ	1) Семинары-практикумы	1) Экскурсии, походы
2) Вечера вопросов и ответов	2) Занятия для родителей в библиотеке МБДОУ	2) Дни открытых дверей	2) Традиции, развлечения, семейные встречи
3) «Круглый стол» с участием родителей	3) Беседа со специалистами	3) Открытые занятия с детьми в МБДОУ для родителей	3) Семейные праздники: День матери, День отца, День семьи.
4) Педагогический совет с участием родителей	4) Педагогическая гостиная	4) Выставки семейных рисунков, фотографий, коллекций	4) Занятия в театральной гостиной для родителей и детей



5) Групповые собрания родителей	5) «Круглый стол» с участием родителей	5) Смотры конкурсы игрового оборудования	5) Семейные клубы по интересам
6) Тематические консультации		6) Участие в работе родительского комитета	6) Мастерская
7) Общие собрания родителей			
8) Презентация дошкольного учреждения			
9) Педагогические беседы с родителями			

2. Индивидуальные	
Консультативно - рекомендательная работа	Индивидуальные занятия с родителями и их ребенком
1) Беседы	1) Конкурсы семейных газет
2) Консультации	2) Ярмарки – распродажи семейных поделок-посиделок
3) Посещения на дому	3) Читательские конференции «Круг семейного чтения»
	4) Коллективные творческие дела
4) Записки, дневники, информационная корзина	5) Семейные клубы
5) Буклеты	6) Ведение личной фотолетописи ребёнка в период посещения д/с
6) Поручения	

7)«Ящики вопросов и ответов»	
8)Библиотека	

Наглядно - информационные		
Консультативно - рекомендательная работа	Практические занятия для родителей	Совместная работа родителей, детей, педагогов
Уголок для родителей	Дни открытых дверей	Мастерские
Выставка психолога – педагогической литературы	Школы для родителей	Ведение личной фотолетописи ребёнка в период посещения д/с
Папки - передвижки	Тематические выставки	Выставка детских работ
Папки - раскладушки	Конференции	Беседы с детьми, участие в совместных проектах
Газета для родителей	Визиты в группу	
Информационный листок, бюллетень		
Библиотечки для родителей		
Доска объявлений		
Видеозаписи занятий, игр, прогулки, которые озвучены специалистами		

### 2.3. Взаимодействие МБДОУ с другими учреждениями

МБДОУ расположена на окраине города Сафоново, но позволяет тесно взаимодействовать:

- с культурными заведениями города (детская библиотека, Дом творчества);
- с образовательными учреждениями (МБОУ СОШ №4);
- с учреждениями дополнительного образования, Дом творчества;
- с социальными объектами (магазины, аптеки, парикмахерские, поликлиника, почта, сбербанк).

Образовательная программа МБДОУ предусматривает задачу по развитию личностного потенциала ребенка в условиях взаимодействия МБДОУ, семьи, школы и внешнего социума.

#### Позитивные факторы

##### сетевого взаимодействия

- наличие в ближайшем окружении детского сада зданий жилищного фонда:).
- наличие в ближайшем окружении детского сада общественных учреждений: детская поликлиника, почтовое отделение, сеть магазинов.
- наличие в ближайшем окружении детского сада учреждений образования:.
- наличие в окружении детского сада объектов социальной культуры: Центра творчества, библиотеки

#### Негативные факторы

##### сетевого взаимодействия

- максимальное приближение жилого массива и автомобильной дороги, автомобильной парковки к территории детского сада.



- трансформируема - предметно-пространственная среда обеспечивает возможность изменений в зависимости от образовательной ситуации, в том числе от меняющихся интересов

и возможностей детей;

- полифункциональная – имеет возможность разнообразного использования различных составляющих предметной среды, например, детской мебели, матов, мягких модулей, ширм и т.д.;
- вариативна - имеет различные пространства для всех видов деятельности детей, содержит разнообразные материалы, игры,

игрушки и оборудование, обеспечивающие свободный выбор детей, обеспечивает периодическую сменяемость игрового материала, появление новых предметов, стимулирующих игровую, двигательную, познавательную и исследовательскую активность детей;

- доступна – для воспитанников, в том числе детей с ограниченными возможностями здоровья и детей-инвалидов, всех помещений, где осуществляется образовательная деятельность; обеспечивает свободный доступ детей, в том числе детей с ограниченными возможностями здоровья, к играм, игрушкам, материалам, пособиям, обеспечивающим все основные виды детской активности;
- безопасна - соответствует требованиям по обеспечению надежности и безопасности их использования.

***В каждой возрастной группе оформляются зоны самостоятельной деятельности детей и полноценного взаимодействия со сверстниками:***

- физкультурные уголки;
- зоны ролевых игр (игр с песком и водой в младших группах детского сада);
- зоны игр со строительным материалом;
- книжный;
- для настольно-печатных игр;
- уголки природы;
- зоны самостоятельной деятельности детей: театральной, музыкальной, изобразительной, конструктивной.

Условия организации развивающей предметно-пространственной среды позволяют дошкольникам и младшим школьникам выбирать интересные для себя занятия, чередовать их в течение дня, а педагогу дает возможность эффективно организовывать образовательный процесс с учетом индивидуальных особенностей детей.

Предметно-пространственная среда отвечает интересам, как мальчиков, так

и девочек. Например, для мальчиков в группах имеются образцы разнообразной техники, для девочек — образцы бисероплетения, вышивания и т.д. Таким образом, проектирование предметно-пространственной и информационно-образовательной среды, реализующей индивидуальный подход к ребенку, предполагает соблюдение следующих принципов:

- обеспечение баланса между совместной и индивидуальной деятельностью детей;

- организация «зон приватности»;
- предоставление права и свободы выбора;
- создание условий для моделирования, поиска и экспериментирования;
- полифункциональность использования помещений и оборудования;
- возрастная и полоролевая адресованность оборудования и материалов.

***Организация образовательного пространства в здании и на участке обеспечивает:***

- игровую, познавательную, исследовательскую и творческую активность всех воспитанников, экспериментирование с доступными детям материалами (в том числе с песком и водой);
- двигательную активность, в том числе развитие крупной и мелкой моторики, участие в подвижных играх и соревнованиях;
- эмоциональное благополучие детей во взаимодействии с предметно-пространственным окружением;
- возможность самовыражения детей;
- для детей раннего возраста образовательное пространство предоставляет необходимые и достаточные возможности для движения, предметной и игровой деятельности с разными материалами.

***Особенности организации предметно - пространственной среды для развития самостоятельности***

Среда должна быть вариативной, состоять из различных площадок (мастерских, исследовательских площадок, художественных студий, библиотечек, игровых, лабораторий и пр.), которые дети могут выбирать по собственному желанию.



Предметно-пространственная среда должна меняться в соответствии с интересами и проектами детей не реже, чем один раз в несколько недель.

*Создание условий для развития свободной игровой деятельности*

**Игра** — одно из наиболее ценных новообразований дошкольного возраста. Играя, ребенок свободно и с удовольствием осваивает мир во всей его полноте

— со стороны смыслов и норм, учась понимать правила и творчески преобразовывать их. Развитие свободной игровой деятельности требует

поддержки со стороны взрослого. При этом роль педагога в игре может быть разной в зависимости от возраста детей, уровня развития игровой деятельности, характера ситуации и пр. Педагог может выступать в игре и в роли активного участника, и в роли внимательного наблюдателя.

С целью развития игровой деятельности педагоги должны уметь:

- создавать в течение дня условия для свободной игры детей;
- определять игровые ситуации, в которых детям нужна косвенная помощь;
- наблюдать за играющими детьми и понимать, какие именно события дня отражаются в игре;
- отличать детей с развитой игровой деятельностью от тех, у кого игра развита слабо;
- косвенно руководить игрой, если игра носит стереотипный характер (например, предлагать новые идеи или способы реализации детских идей).

Кроме того, педагоги должны знать детскую субкультуру: наиболее типичные роли и игры детей, понимать их значимость.

Воспитатели должны устанавливать взаимосвязь между игрой и другими видами деятельности. Спонтанная игра является не столько средством для организации обучения, сколько самоценной деятельностью детей.

### ***Особенности организации предметно-пространственной среды для развития игровой деятельности***

Игровая среда должна стимулировать детскую активность и постоянно обновляться в соответствии с текущими интересами и инициативой детей.

Игровое оборудование должно быть разнообразным и легко трансформируемым. Дети должны иметь возможность участвовать в создании и обновлении игровой среды. Возможность внести свой вклад в ее усовершенствование должны иметь и родители. Создание условий для развития познавательной деятельности. Обучение наиболее эффективно тогда, когда ребенок занят значимым и интересным исследованием окружающего мира, в ходе которого он самостоятельно и при помощи взрослого совершает открытия. Педагог должен создавать ситуации, в которых может проявляться детская познавательная активность. Ситуации, которые могут стимулировать поз-

навательное развитие (то есть требующие от детей развития восприятия, мышления, воображения, памяти), возникают в повседневной жизни ребенка постоянно: на прогулках, во время еды, укладывания спать, одевания, подготовки к празднику и т. д.

*Стимулировать детскую познавательную активность педагог может:*

- регулярно предлагая детям вопросы, требующие не только воспро-

изведения информации, но и мышления;

- регулярно предлагая детям открытые, творческие вопросы, в том числе — проблемно-противоречивые ситуации, на которые могут быть даны разные ответы;
- обеспечивая в ходе обсуждения атмосферу поддержки и принятия;
- позволяя детям определиться с решением в ходе обсуждения той или иной ситуации;
- организуя обсуждения, в которых дети могут высказывать разные точки зрения по одному и тому же вопросу, помогая увидеть несовпадение точек зрения;
- строя обсуждение с учетом высказываний детей, которые могут изменить ход дискуссии;
- помогая детям обнаружить ошибки в своих рассуждениях;
- помогая организовать дискуссию;
- предлагая дополнительные средства (двигательные, образные, в т. ч. наглядные модели и символы), в тех случаях, когда детям трудно решить задачу.

### ***Особенности организации предметно-пространственной среды для развития познавательной деятельности.***

Среда должна быть насыщенной, предоставлять ребенку возможность для активного исследования и решения задач, содержать современные материалы (конструкторы, материалы для формирования сенсорики, наборы для экспериментирования и пр.).

### ***Создание условий для развития проектной деятельности***

В дошкольном возрасте у детей должен появиться опыт создания собственного замысла и воплощения своих проектов. В дошкольном возрасте дети могут задумывать и реализовывать исследовательские, творческие и нормативные проекты. С целью развития проектной деятельности в группе следует создавать открытую атмосферу, которая вдохновляет детей на проектное действие и поощряет его. Необходимо регулярно выделять время для проектной деятельности, создавать условия для презентации проектов.

***С целью развития проектной деятельности педагоги должны:***

- создавать проблемные ситуации, которые инициируют детское любопытство, стимулируют стремление к исследованию;
- быть внимательными к детским вопросам, возникающим в разных ситуациях, регулярно предлагать проектные образовательные ситуации в ответ на заданные детьми вопросы;
- поддерживать детскую автономию: предлагать детям самим выдвигать

проектные решения;

- помогать детям планировать свою деятельность при выполнении своего замысла;
- в ходе обсуждения предложенных детьми проектных решений поддерживать их идеи, делая акцент на новизне каждого предложенного варианта;
- помогать детям сравнивать предложенные ими варианты решений, аргументировать выбор варианта

### ***Особенности организации предметно-пространственной среды для развития проектной деятельности***

Стимулируя детей к исследованию и творчеству, следует предлагать им большое количество увлекательных материалов и оборудования. Природа и ближайшее окружение — важные элементы среды исследования, содержащие множество явлений и объектов, которые можно использовать в совместной исследовательской деятельности воспитателей и детей.

### ***Создание условий***

#### ***для самовыражения средствами искусства***

В дошкольном возрасте дети должны получить опыт осмысления происходящих событий и выражения своего отношения к ним при помощи культурных средств — линий, цвета, формы, звука, движения, сюжета и пр.

Для того чтобы дети научились выражать себя средствами искусства, педагог должен:

- планировать время в течение дня, когда дети могут создавать свои произведения;
- создавать атмосферу принятия и поддержки во время занятий творческими видами деятельности;
- оказывать помощь и поддержку в овладении необходимыми для занятий техническими навыками;
- предлагать такие задания, чтобы детские произведения не были стереотипными, отражали их замысел;

- поддерживать детскую инициативу в воплощении замысла и выборе необходимых для этого средств; организовывать выставки проектов, на которых дети могут представить свои произведения.

## ***Особенности организации предметно-пространственной среды для самовыражения средствами искусства***

Образовательная среда должна обеспечивать наличие необходимых материалов, возможность заниматься разными видами деятельности: живописью, рисунком, игрой на музыкальных инструментах, пением, конструированием, актерским мастерством, танцем, различными видами ремесел, поделками по дереву, из глины и пр.

### ***Создание условий***

#### ***для физического развития***

Физическое развитие очень важно для здоровья детей, потому что позволяет реализовать их врожденное стремление к движению. Становление детской идентичности, образа «Я» тесно связано с физическим развитием ребенка, с его ловкостью, подвижностью, активностью.

Для того чтобы стимулировать физическое развитие детей, важно:

- ежедневно предоставлять детям возможность активно двигаться;
- обучать детей правилам безопасности;
- создавать доброжелательную атмосферу эмоционального принятия, способствующую проявлениям активности всех детей (в том числе и менее активных) в двигательной сфере;
- использовать различные методы обучения, помогающие детям с разным уровнем физического развития с удовольствием бегать, лазать, прыгать.

## ***Особенности организации предметно-пространственной среды для физического развития***

Среда должна стимулировать физическую активность детей, присущее им желание двигаться, познавать, побуждать к подвижным играм. В ходе подвижных игр, в том числе спонтанных, дети должны иметь возможность использовать игровое и спортивное оборудование. Игровая площадка должна предоставлять условия для развития крупной моторики. Игровое пространство (как на площадке, так и в помещениях) должно быть трансформируемым



(меняться в зависимости от игры и предоставлять достаточно места для двигательной активности).

## ПРЕДМЕТНО-РАЗВИВАЮЩАЯ СРЕДА

Вид помещения	Оснащение
Функциональное использование	
Групповые комнаты	детская мебель для практической деятельности
- сюжетно-ролевые игры	- книжный уголок
- самообслуживание	-уголок изобразительной деятельности
- трудовая деятельность	игровая мебель. Атрибуты для сюжетно-ролевых игр: «Семья», «Парикмахерская», «Больница», «Школа», «Магазин», «Мастерская», «Кухня»
- самостоятельная творческая деятельность	- природный уголок
- ознакомление с природой, труд в природе	-конструкторы различных видов
	- головоломки, мозаика, пазлы, настольно-печатные игры, лото
	- развивающие игры по математике, логике
	- различные виды театров
- дневной сон	- спальная мебель
-игровая деятельность	-физкультурное оборудование для гимнастики после сна: ребристая дорожка, массажные мячи
-гимнастика после сна	- мольберт
	дидактические игры по изобразительной деятельности
	- плакаты и наборы дидактических наглядных материалов

Раздевальная комната	- информационный уголок
-информационно-просветительская- работа с родителями	- выставки детского творчества
	- наглядно-информационный материал для родителей
Методический кабинет	- физкультурный уголок
	-библиотека педагогической и методической литературы
-осуществление методической помощи педагогам	-библиотека периодических изданий
-организация консультаций, семинаров, педагогических советов	-пособия для занятий
	- опыт работы педагогов
-выставки дидактических и методических материалов для организации работы с детьми по различным направлениям развития	-материалы консультаций, семинаров – практикумов
	-демонстрационный, раздаточный материал для занятий с детьми
-психолого-педагогическая диагностика	- иллюстративный материал
Индивидуальные консультации	-игрушки, муляжи, гербарии, коллекции семян растений
	-детская мягкая мебель
	-стимулирующий материал для психолого-педагогического обследования детей
Кабинет педагога- психолога:	-развивающие игры
	- детская мебель
-психолого-педагогическая диагностика	- журнальный стол, стул
- коррекционная работа с детьми	-стимулирующий материал для психолого-педагогического обследования воспитанников
-индивидуальные консультации	- игровой материал
Центры познания, занимательной математики, безопасности, экспериментирования, конструирования, дежурства,	- развивающие игры
	- дидактические игры, иллюстрации, энциклопедии, материал для экспериментирования,
	Материалы, связанные с ОБЖ и ПДД, трудовой

природы

деятельностью,

- плакаты с изображением животных, птиц, насекомых, обитателей морей и рек, рептилий
- глобус, карта мира, глобус звёздного мира
- календари,
- комнатные растения
- детская мебель для практической деятельности
- инвентарь для работы с растениями
- мини-лаборатории
- детская мебель и мн.другое

Центры социально-эмоционального развития, патриотического воспитания, театра, музыки, книги, творчества

- библиотека литературы, детские литературные произведения, иллюстрации, портреты писателей, литературные игры, материал для продуктивных видов деятельности;

-занятия по музыкальному и физкультурному воспитанию

-музыкальный центр

-тематические досуги

-пианино

-развлечения, праздники

-разнообразные музыкальные инструменты для детей

-консультативная работа с родителями и воспитателями

-подборка аудио- и видеокассет с музыкальными произведениями

-различные виды театров

-детские и взрослые костюмы и другое.

Наш огород, метеоцентр.

- гряды, цветники, экотропа.



### Примерный режим дня

Правильный распорядок дня — это рациональная продолжительность и разумное чередование различных видов деятельности и отдыха детей в течение суток. Основным принципом правильного построения распорядка является его соответствие возрастным психофизиологическим особенностям детей. В таблице приведены примерные режимы дня для различных возрастных групп. В режиме дня указана общая длительность занятий, включая перерывы между их различными видами. Педагог самостоятельно дозирует объем образовательной нагрузки, не превышая при этом максимально допустимую санитарно-эпидемиологическими правилами и нормативами нагрузку. Занятия с детьми можно организовывать и в первую и во вторую половину дня. В теплое время года часть занятий можно проводить на участке во время прогулки. В середине занятий статического характера рекомендуется проводить физкультминутки. Занятия по дополнительному образованию (студии, кружки, секции и т. п.) для детей дошкольного возраста недопустимо проводить за счет времени, отведенного на прогулку и дневной сон. Распорядок дня является примерным, его можно корректировать с учетом особенностей работы конкретного дошкольного учреждения (контингента детей, климата в регионе, наличия бассейна, времени года, длительности светового дня и т. п.).

Важно, чтобы каждый ребенок чувствовал себя в детском саду комфортно, безопасно; знал, что его здесь любят, что о нем позаботятся. Повышенное внимание надо уделять детям, которые неохотно расстаются с родителями и не хотят оставаться в группе, особенно в период адаптации к детскому саду.

### РЕЖИМ ДНЯ С 10.5 ЧАСОВЫМ ПЕРБЫВАНИЕМ В ДОУ.

(Режим выстроен в соответствии с требованиями СанПин 2.4.1.3049-13)

Режимные мероприятия	Возрастные группы ДОУ				
	2-3 года	3-4 года	4-5 лет	5-6 лет	6-7 лет
Прием детей; Самостоятельная деятельность детей	7 <sup>30</sup> -8 <sup>10</sup> (40 мин)	7 <sup>30</sup> -8 <sup>10</sup> (40 мин)	7 <sup>30</sup> -8 <sup>10</sup> (40 мин)	7 <sup>30</sup> -8 <sup>10</sup> (40 мин)	7 <sup>30</sup> -8 <sup>10</sup> (40 мин)
Утренняя гимнастика	8 <sup>10</sup> -8 <sup>15</sup>	8 <sup>10</sup> -8 <sup>15</sup>	8 <sup>10</sup> -8 <sup>17</sup>	8 <sup>10</sup> -8 <sup>20</sup>	8 <sup>10</sup> -8 <sup>20</sup>

	(5 мин)	(5 мин)	(7 мин)	(10 мин)	(10 мин)
<b>Самостоятельная деятельность детей</b>	8 <sup>15</sup> -8 <sup>25</sup> (10 мин)	8 <sup>15</sup> -8 <sup>25</sup> (10 мин)	8 <sup>17</sup> -8 <sup>30</sup> (13 мин)	8 <sup>20</sup> -8 <sup>30</sup> (10 мин)	8 <sup>20</sup> -8 <sup>30</sup> (10 мин)
<b>Подготовка к завтраку, ЗАВТРАК</b>	8 <sup>25</sup> -8 <sup>50</sup> (25 мин)	8 <sup>25</sup> -8 <sup>45</sup> (20 мин)	8 <sup>30</sup> -8 <sup>45</sup> (15 мин)	8 <sup>30</sup> -8 <sup>45</sup> (15 мин)	8 <sup>30</sup> -8 <sup>45</sup> (15 мин)
<b>Самостоятельная деятельность детей</b>	8 <sup>50</sup> -9 <sup>00</sup> (10 мин)	8 <sup>45</sup> -9 <sup>00</sup> (15 мин.)	8 <sup>45</sup> -9 <sup>00</sup> (15 мин)	8 <sup>45</sup> -9 <sup>00</sup> (15 мин)	8 <sup>45</sup> -9 <sup>00</sup> (15 мин)
<b>ЗАНЯТИЕ №1</b>	9 <sup>00</sup> -9 <sup>10</sup> (10 мин)	9 <sup>00</sup> -9 <sup>15</sup> (15 мин.)	9 <sup>00</sup> -9 <sup>20</sup> (20 мин)	9 <sup>00</sup> -9 <sup>25</sup> (25 мин)	9 <sup>00</sup> -9 <sup>30</sup> (30 мин)
<b>Самостоятельная деятельность детей</b>	9 <sup>10</sup> -9 <sup>20</sup> (10 мин)	9 <sup>15</sup> -9 <sup>25</sup> (10 мин)	9 <sup>20</sup> -9 <sup>30</sup> (10 мин)	9 <sup>25</sup> -9 <sup>35</sup> (10 мин)	9 <sup>30</sup> -9 <sup>40</sup> (10 мин)
<b>ЗАНЯТИЕ №2</b>	9 <sup>20</sup> -9 <sup>30</sup> (10 мин)	9 <sup>25</sup> -9 <sup>40</sup> (15 мин)	9 <sup>30</sup> -9 <sup>50</sup> (20 мин)	9 <sup>35</sup> -10 <sup>55</sup> (20 мин)	9 <sup>40</sup> -10 <sup>10</sup> (30 мин)
<b>Самостоятельная деятельность детей</b>	-	9 <sup>40</sup> -9 <sup>50</sup> (10 мин)	9 <sup>50</sup> -10 <sup>00</sup> (10 мин)	10 <sup>55</sup> -10 <sup>10</sup> (15 мин)	10 <sup>20</sup> -10 <sup>20</sup> (10 мин)
<b>2 Завтрак</b>	10 <sup>00</sup> -10 <sup>15</sup> (15 мин)	9 <sup>00</sup> -9 <sup>15</sup> (15 мин)	10 <sup>00</sup> -10 <sup>15</sup> (15 мин)	10 <sup>00</sup> -9 <sup>10</sup> (10 мин)	10 <sup>00</sup> -10 <sup>10</sup> (10 мин)
<b>Подготовка к прогулке</b>	9 <sup>30</sup> -9 <sup>40</sup> (10 мин)	9 <sup>50</sup> -10 <sup>00</sup> (10 мин)	10 <sup>00</sup> -10 <sup>10</sup> (10 мин)	10 <sup>10</sup> -10 <sup>20</sup> (10 мин)	10 <sup>20</sup> -10 <sup>25</sup> (5 мин)
<b>ПРОГУЛКА</b> <b>Самостоятельная деятельность детей на прогулке</b>	9 <sup>40</sup> -11 <sup>30</sup> (1ч 50 мин) 45 мин	10 <sup>00</sup> -12 <sup>00</sup> (2 ч) 35 мин.	10 <sup>10</sup> -12 <sup>10</sup> (2 ч) 30 мин.	10 <sup>20</sup> -12 <sup>20</sup> (2 ч) 35 мин.	10 <sup>25</sup> -12 <sup>25</sup> (2 ч) 40 мин.
<b>Самостоятельная деятельность детей</b>	-	12 <sup>00</sup> -12 <sup>10</sup> (10 мин)	12 <sup>10</sup> -12 <sup>30</sup> (20 мин)	12 <sup>20</sup> -12 <sup>35</sup> (15 мин)	12 <sup>25</sup> -12 <sup>35</sup> (10 мин)
<b>Подготовка к обеду ОБЕД</b>	11 <sup>30</sup> -11 <sup>50</sup> (20 мин)	12 <sup>10</sup> -12 <sup>35</sup> (25 мин)	12 <sup>30</sup> -12 <sup>50</sup> (20 мин)	12 <sup>35</sup> -12 <sup>55</sup> (20 мин)	12 <sup>35</sup> -12 <sup>55</sup> (20 мин)
<b>Подготовка ко сну</b>	11 <sup>50</sup> -12 <sup>00</sup> (10 мин)	12 <sup>35</sup> -12 <sup>50</sup> (15 мин)	12 <sup>50</sup> -13 <sup>00</sup> (10 мин)	12 <sup>55</sup> -13 <sup>00</sup> (5 мин)	12 <sup>55</sup> -13 <sup>00</sup> (5 мин)

<b>СОН</b>	12 <sup>00</sup> -15 <sup>00</sup> (3 ч.)	12 <sup>50</sup> -15 <sup>00</sup> (2ч 10 мин)	13 <sup>00</sup> -15 <sup>00</sup> (2 ч)	13 <sup>00</sup> -15 <sup>00</sup> (2ч.)	13 <sup>00</sup> -15 <sup>00</sup> (2 ч.)
<b>Подъем; Самостоятельная деятельность детей</b>	15 <sup>00</sup> -15 <sup>10</sup> (10 мин)	15 <sup>00</sup> -15 <sup>10</sup> (10 мин)	15 <sup>00</sup> -15 <sup>10</sup> (10 мин)	15 <sup>00</sup> -15 <sup>10</sup> (10 мин)	15 <sup>00</sup> -15 <sup>05</sup> (5 мин)
<b>ЗАНЯТИЕ №3</b>	15 <sup>10</sup> -15 <sup>20</sup> (10 мин)	-	-	15 <sup>10</sup> -15 <sup>35</sup> (25 мин)	15 <sup>05</sup> -15 <sup>35</sup> (30 мин)
<b>Самостоятельная деятельность детей</b>	15 <sup>20</sup> -15 <sup>30</sup> (10 мин)	15 <sup>10</sup> -15 <sup>35</sup> (25 мин)	15 <sup>10</sup> -15 <sup>35</sup> (25 мин)	15 <sup>35</sup> -15 <sup>40</sup> (5 мин)	15 <sup>35</sup> -15 <sup>40</sup> (5 мин)
<b>Подготовка к полднику ПОЛДНИК</b>	15 <sup>30</sup> -15 <sup>50</sup> (20 мин)	15 <sup>35</sup> -15 <sup>50</sup> (15 мин)	15 <sup>35</sup> -15 <sup>50</sup> (15 мин)	15 <sup>40</sup> -15 <sup>55</sup> (15 мин)	15 <sup>40</sup> -15 <sup>55</sup> (15 мин)
<b>Подготовка к прогулке</b>	15 <sup>50</sup> -16 <sup>00</sup> (10 мин)	15 <sup>50</sup> -16 <sup>00</sup> (10 мин)	15 <sup>50</sup> -16 <sup>00</sup> (10 мин)	15 <sup>55</sup> -16 <sup>00</sup> (5 мин)	15 <sup>55</sup> -16 <sup>00</sup> (5 мин)
<b>ПРОГУЛКА Самострельная деятельность детей на прогулке; Уход домой.</b>	16 <sup>00</sup> -18 <sup>00</sup> (2 ч)  45 мин.	16 <sup>00</sup> -18 <sup>00</sup> (2 ч.)  30 мин.	16 <sup>00</sup> -18 <sup>00</sup> (2 ч.)  27 мин.	16 <sup>00</sup> -18 <sup>00</sup> (2 ч.)  30 мин.	16 <sup>00</sup> -18 <sup>00</sup> (2 ч.)  35 мин.

1). п.11.5 Продолжительность прогулок составляет 3-4 ч., проводятся 2 раза в день (1-я пол. дня и 2-я пол. дня); 2) п. 11.7 Продолжительность СНА: для детей от 1,5 до 3 лет – не менее 3 часов; для детей с 3 до 7 лет - 2 часа; 3). п. 11.8 Самостоятельная деятельность детей 3-7 лет (игры, подготовка к НОД, личная гигиена) не менее 3-4 часов 4). п. 11.9 Продолжительность НОД: для детей от 1,5 до 3 лет не должна превышать 10 мин (НОД можно проводить в 1-ю и 2-ю пол. дня); для детей от 3-4 лет не более 15 мин. (вся НОД проводится только в 1-ю пол. дня; Макс. допустимый объем образ. нагрузки в 1-ю пол. дня – 30 мин); для детей от 4 до 5 лет – не более 20 мин (вся НОД проводится только в 1-ю пол. дня; Макс. допустимый объем образ. нагрузки в 1-ю пол. дня – 40 мин); для детей 5-6 лет – не более 25 мин. (НОД можно проводить в 1-ю и 2-ю пол. дня; В 1-ю пол. дня мак. объем образ. нагрузки – 45 мин); для детей 6-7 лет – не более 30 мин. (НОД можно проводить в 1-ю и 2-ю пол. дня; В 1-ю пол. дня мак. объем образ. нагрузки – 1,5 часа).

## Режим двигательной активности

Формы работы	Виды занятий	Количество и длительность занятий (в мин.) в зависимости от возраста детей			
		3–4 года	4–5 лет	5–6 лет	6–7 лет
Физкультурные занятия	а) в помещении	2 раза в неделю 15–20	2 раза в неделю 20–25	2 раза в неделю 25–30	2 раза в неделю 30–35
	б) на улице	1 раз в неделю 15–20	1 раз в неделю 20–25	1 раз в неделю 25–30	1 раз в неделю 30–35
Физкультурно-оздоровительная работа в режиме дня	а) утренняя гимнастика (ежедневно с учетом индивидуальных потребностей)	Ежедневно 5–6	Ежедневно 6–8	Ежедневно 8–10	Ежедневно 10–12



детей)				
б) подвижные и спортивные игры и упражнения на прогулке	Ежедневно 2 раза (утром и вечером)  15–20	Ежедневно 2 раза (утром и вечером)  20–25	Ежедневно 2 раза (утром и вечером)  25–30	Ежедневно 2 раза (утром и вечером)  30–40
в) физкультурминутки (в середине статического занятия)			1–3 ежедневно в зависимости от вида и содержания занятий	1–3 ежедневно в зависимости от вида и содержания занятий

Активный отдых	а) физкультур- ный досуг	1 раз в месяц  20	1 раз в месяц  20	1 раз в месяц  25–30	1 раз в месяц  40
	б) физкультур- ный праздник	—	2 раза в год до 60 мин	2 раза в год до 60 мин.	2 раза в год до 60 мин.
	в) день здоровья	1 раз в квартал	1 раз в квартал	1 раз в квартал	1 раз в квартал
Самостоятельн ая двигательная деятельность	а) самостоя- тельное ис- пользование физкультурно го и спортивно- игрового оборудования	Ежедневно	Ежедневно	Ежедневн о	Ежедневно
	б) самостоя- тельные под- вижные и спортивные игры	Ежедневно	Ежедневно	Ежедневн о	Ежедневно

## ***Особенности организации режимных моментов***

При осуществлении режимных моментов необходимо учитывать индивидуальные особенности детей (длительность сна, вкусовые предпочтения, темп деятельности и т. д.). Чем ближе к индивидуальным особенностям ребенка режим детского сада, тем комфортнее он себя чувствует, тем лучше его настроение и выше активность.

**Прием пищи.** Если позволяют условия, то следует давать детям право выбора хотя бы из двух блюд. В этом случае они едят более охотно.

Важно помнить, что дети едят с разной скоростью, поэтому надо дать им возможность принимать пищу в своем темпе.

Недопустимо, чтобы дети сидели за столом в ожидании еды или после ее приема — это способствует утомлению.

**Прогулка.** Прогулка является надежным средством укрепления здоровья детей и профилактики утомления. На прогулке они могут удовлетворить свою потребность в двигательной активности (в самостоятельных и организованных подвижных, спортивных играх и упражнениях).

Недопустимо сокращать время прогулок; воспитатель должен обеспечить достаточное пребывание детей на свежем воздухе в соответствии с режимом дня. Продолжительность прогулки во многом зависит от ее организации. Процесс одевания и раздевания нередко затягивается, особенно в холодное время года. Правильно сформированные навыки самообслуживания, умение аккуратно складывать одежду в определенном порядке, ожидание интересной прогулки — все это помогает детям собираться быстрее и позволяет дольше находиться на свежем воздухе.

**Ежедневное чтение.** В режиме дня для целесообразно выделить постоянное время ежедневного чтения детям. Читать следует не только художественную литературу, но и познавательные книги, детские иллюстрированные энциклопедии, рассказы для детей по истории и культуре родной страны и зарубежных стран. Чтение книг и обсуждение прочитанного помогает на примере литературных героев воспитывать в детях социально-нравственные качества, избегая нудных и бесполезных поучений и

нотаций. При этом нельзя превращать чтение в занятие — у ребенка всегда должен быть выбор: слушать

или заниматься своими делами. Задача педагога — сделать процесс чтения увлекательным и интересным для всех детей.

**Дневной сон.** Правильное чередование сна и бодрствования способствует нормальной психической деятельности, особенно в дошкольном возрасте. Быстрому засыпанию и глубокому сну способствуют разнообразная активная деятельность детей во время бодрствования; спокойные занятия, снимающие перевозбуждение, перед отходом ко сну. В помещении, где спят дети, следует создать спокойную, тихую обстановку. Постоянный приток свежего воздуха в спальное помещение также способствует спокойному и глубокому сну

### ***Физкультурно-оздоровительная работа***

В дошкольной организации необходимо проводить постоянную работу по укреплению здоровья детей, закаливанию организма и совершенствованию его функций. Под руководством медицинского персонала следует осуществлять комплекс закаливающих процедур с использованием природных факторов: воздуха, солнца, воды, с учетом состояния здоровья детей и местных условий. При проведении закаливающих мероприятий нужно осуществлять дифференцированный подход к детям, учитывая их индивидуальные возможности. По решению администрации, медицинского персонала дошкольного учреждения и родителей необходимо проводить специальные закаливающие процедуры (например, сауна с контрастным обливанием и прочее). Важно обращать внимание на выработку у детей правильной осанки.

В помещении следует обеспечивать оптимальный температурный режим, регулярное проветривание; приучать детей находиться в помещении в облегченной одежде. Необходимо обеспечивать пребывание детей на воздухе в соответствии с режимом дня. Важно обеспечивать оптимальный двигательный режим — рациональное сочетание различных видов занятий и форм двигательной активности, в котором общая продолжительность двигательной активности составляет не менее 60% от всего времени бодрствования. Следует поощрять участие детей в совместных подвижных играх и физических упражнениях на прогулке. Развивать инициативу детей в организации самостоятельных подвижных и спортивных игр и упражнений, поощрять самостоятельное использование детьми имеющегося физкультурного и спортивно-игрового оборудования. Воспитывать интерес к физическим упражнениям, учить пользоваться физкультурным оборудованием вне занятий (в свободное время). Ежедневно следует проводить с желающими детьми утреннюю гимнастику. В процессе образовательной деятельности, требующей высокой умственной нагрузки, и в середине времени, отведенного на непрерывную образовательную

деятельность, рекомендуется проводить физкультминутку длительностью 1–3 минуты.

### **3.3. ПРОЕКТИРОВАНИЕ ВОСПИТАТЕЛЬНО-ОБРАЗОВАТЕЛЬНОГО ПРОЦЕССА**

Нормативной базой для проектирования являются:

- 1.Федеральный закон от 29.12.2012 № 273-ФЗ «Об образовании в Российской Федерации».
- 2.Областной закон от 31.10.2013г. № 122-З «Об образовании в Смоленской области».
- 3.Постановление Главного государственного санитарного врача РФ от 15.05.2013 N 26"Об утверждении СанПиН 2.4.1.3049-13 "Санитарно-эпидемиологические требования к устройству, содержанию и организации режима работы дошкольных образовательных организаций"(вместе с "СанПиН 2.4.1.3049-13. Санитарно-эпидемиологические правила и нормативы...")
- 4. Приказ Минобрнауки России от 30.08.2013 N 1014 "Об утверждении Порядка организации и осуществления образовательной деятельности по основным общеобразовательным программам - образовательным программам дошкольного образования" (Зарегистрировано в Минюсте России 26.09.2013 N 30038)
- 5. Приказ Минобрнауки России от 17.10.2013 № 1155 «Об утверждении федерального государственного образовательного стандарта дошкольного образования»
- Примерная основная общеобразовательная программа дошкольного образования «ОТ РОЖДЕНИЯ ДО ШКОЛЫ» под ред.Вераски Е.Н., в соответствии ФГОС ДО.
- Устав МБДОУ – детский сад № 4 «Огонек».
- Основная общеобразовательная программа дошкольного образования МБДОУ д\с №4 Огонек»

Основными задачами планирования являются:

1. Реализация ФГОС дошкольного образования в условиях МБДОУ.
2. Регулирование объема образовательной нагрузки.

В структуру плана непосредственно образовательной деятельности МБДОУ входит:

обязательная часть НОД, которая реализует ФГОС дошкольного образования и часть, которая учитывает особенности МБДОУ, часть формируемая участниками образовательного процесса. Обе части образовательной деятельности реализуются во взаимодействии друг с другом.

В МБДОУ – детский сад общеразвивающего вида используются

следующие общеобразовательные программы дошкольного образования:

№ п/п	Название программы	Автор	Возрастная периодизация
1.	От рождения до школы про ФГОС ДО Программа и методическое руководство для воспитателей.	Составитель: Н.Е. Веракса, Т.С.Комарова, М.А.Васильева	0- 7лет
4.	<u>Парциальные программы:</u> Программа «Юный эколог»	С.Н.Николаева	5-7 лет
5.	Программа художественного воспитания, обучения и развития детей 2-7 лет «Цветные ладошки» И.А. Лыкова;		
6.	2. «Приобщение детей к истокам русской народной культуры» О.Л.Князева, М.Д. Маханевой;		
7.	Программа: Основы безопасности жизнедеятельности детей дошкольного возраста.	Н. Авдеева, О.Князева, Р. Стеркина.	3 до 7 лет

## Планирование образовательной деятельности

### при работе по пятидневной неделе

Организация образовательной деятельности

Образовательные области	Базовый вид деятельности	Периодичность				Подготовительная группа
		1 младшая группа	2 младшая группа	Средняя группа	Старшая группа	
1	2	3	4	5	6	7
Физическое развитие	Физическая культура в помещении	2	2	2	2	2
	Физическая культура на прогулке	1	1	1	1	1

Итого всего количество занятий/ количество часов		3/ 30мин	3/ 45 мин	3/ 60 мин	3/ 75 мин	3/ 90 мин	
Познавательное развитие	Познавательная – исследовательская деятельность	1	2	2	3	4	
Итого всего количество занятий/ количество часов		1/ 10 мин	2/ 30 мин	2/ 40 мин	3/ 75 мин	4/ 120 мин	
Речевое развитие	Коммуникативная деятельность	2	1	1	2	2	
Итого всего количество занятий/ количество часов		2/ 20мин	1/ 15 мин	1/ 20 мин	3/ 50 мин	2/ 60 мин	
Художественно-эстетическое развитие	Продуктивная деятельность	Рисование	1	1	1	2	2
		Лепка	1	0,5	0,5	0,5	0,5
		Аппликация	-	0,5	0,5	0,5	0,5
		Музыка	2	2	2	2	2
Итого всего количество занятий/ количество часов		4/ 125	4/ 125	4/ 125	5/ 125	5/ 125	



		40 мин	60 мин	80 мин	мин	150 мин
Социально-коммуникативное развитие	ОБЖ	-	-	-	-	-
	Труд	-	-	-	-	-
Итого всего количество занятий/ количество часов		-	-	-	-	-

Общая нагрузка непосредственной образовательной деятельности

в возрастных группах МБДОУ

Объем НОД (количество) занятий в неделю	10 занятий	10 занятий	10 занятий	13 занятий	14 Занятий
Объем НОД (минут) в неделю	100 минут	150 минут	200 минут	325 минут	420 Минут

Образовательная деятельность в ходе режимных моментов

Утренняя гимнастика	ежедневно	ежедневно	ежедневно	ежедневно	Ежедневно
Комплексы закаливающих процедур	ежедневно	ежедневно	ежедневно	ежедневно	Ежедневно
Гигиенические процедуры	ежедневно	ежедневно	ежедневно	ежедневно	Ежедневно
Ситуативные беседы при проведении режимных моментов	ежедневно	ежедневно	ежедневно	ежедневно	Ежедневно
Чтение художественной литературы	ежедневно	ежедневно	ежедневно	ежедневно	Ежедневно
Дежурства	ежедневно	ежедневно	ежедневно	ежедневно	Ежедневно
Прогулки	ежедневно	ежедневно	ежедневно	ежедневно	Ежедневно

Самостоятельная деятельность детей

Игра	ежедневно	ежедневно	ежедневно	ежедневно	Ежедневно
Самостоятельная деятельность детей в центрах (уголках) развития.	ежедневно	ежедневно	ежедневно	ежедневно	Ежедневно

Воспитательно-образовательный процесс строится с учетом контингента воспитанников, их индивидуальных и возрастных особенностей, социального заказа родителей. При организации воспитательно-образовательного процесса необходимо обеспечить единство воспитательных, развивающих и обучающих целей и задач, при этом следует решать поставленные цели и задачи, избегая перегрузки детей, на необходимом и достаточном материале, максимально приближаясь к разумному «минимуму». Построение образовательного процесса на комплексно-тематическом принципе с учетом интеграции образовательных областей дает возможность достичь этой цели.

Построение всего образовательного процесса вокруг одной центральной темы дает большие возможности для развития детей. Темы помогают организовать информацию оптимальным способом. У дошкольников появляются многочисленные возможности для практики, экспериментирования, развития

основных навыков, понятийного мышления. Выделение основной темы периода не означает, что абсолютно вся деятельность детей должна быть посвящена этой теме.

Цель введения основной темы периода — интегрировать образовательную деятельность и избежать неоправданного дробления детской деятельности по образовательным областям. Введение похожих тем в различных возрастных группах обеспечивает достижение единства образовательных целей и преемственности в детском развитии на протяжении всего дошкольного возраста, органичное развитие детей в соответствии с их индивидуальными возможностями.

Тематический принцип построения образовательного процесса позволяет органично вводить региональные и культурные компоненты, учитывать специфику дошкольного учреждения.

Одной теме следует уделять не менее одной недели. Оптимальный период — 2–3 недели. Тема должна быть отражена в подборе материалов, находящихся в группе и центрах (уголках) развития.

### **Тематическое планирование 1 младшая группа**

Временной период	Тема
25 августа-5 сентября	Детский сад
8 -26 сентября	Осень
1-10 октября	Я в мире человек Я вырасту здоровым.
13 октября – 14 ноября	Мой дом
17 ноября – 31 декабря	Новогодний праздник
1 – 31 января	Зима
2 февраля -6 марта	Мамин день
9-31 марта	Народная игрушка
1-30 апреля	Весна
1-31 мая	Праздник «Лето»
1 июня-21 августа	Летний оздоровительный период. Летний режим работы.

### **Тематическое планирование 2 младшая группа**

Временной период	Тема
25 августа-5 сентября	До свидания, лето, здравствуй детский сад!
8 -26 сентября	Осень
1-10 октября	Я и моя семья
13 октября – 14 ноября	Я вырасту здоровым. Мой дом, мой город
17 ноября – 31 декабря	Новогодний праздник
1 – 31 января	Зима
1 -20 февраля	День защитника Отечества.
23 февраля-6 марта	8 – Марта
9-31 марта	Знакомство с народной культурой и традициями
1-30 апреля	Весна
1-31 мая	Лето
1 июня-21 августа	Летний оздоровительный период. Летний режим работы.

### Тематическое планирование средняя группа

Временной период	Тема
25 августа-5 сентября	День знаний.
8 -26 сентября	Осень
1-17 октября	Я в мире человек.
20 октября – 14 ноября	Мой город, моя страна. Я вырасту здоровым.
17 ноября – 31 декабря	Новогодний праздник
01 – 31 января	Зима
1 -21 февраля	День защитника Отечества.
23 февраля-6 марта	8 – Марта
9-31 марта	Знакомство с народной культурой и традициями
1-17 апреля	Весна
20 апреля-8 мая	День Победы
11-31 мая	Лето
1 июня-21 августа	Летний оздоровительный период. Летний режим работы.

## Тематическое планирование старшая группа

Временной период	Тема
18 августа-1 сентября	День знаний.
01 -30 сентября	Осень
1-10 октября	Я вырасту здоровым.  Мой город, моя страна, моя планета
13 октября – 7 ноября	День народного единства
17 ноября – 31 декабря	Новый год
01 – 31 января	Зима
1 -20 февраля	День защитника Отечества.
23 февраля-6 марта	8 – Марта
9-27марта	Знакомство с народной культурой и традициями
1-10 апреля	Весна
13 апреля-8 мая	День Победы
11-29 мая	Лето
1 июня-21 августа	Летний оздоровительный период.  Летний режим работы.

## Тематическое планирование подготовительная к школе группа

Временной период	Тема
15 августа-10 сентября	День знаний.
11 -30 сентября	Осень
1-15 октября	Я вырасту здоровым.  Мой город, моя страна, моя планета
16 октября – 14 ноября	День народного единства
15 ноября – 31 декабря	Новый год
01 – 31 января	Зима
1 -23 февраля	День защитника Отечества.
24 февраля-8 марта	Международный женский день 8 - Марта
9-21 марта	Народная культура и традиции
1-15 апреля	Весна
15 апреля-9 мая	День Победы
10-31 мая	До свидания, детский сад! Здравствуй, школа!
1 июня-20 августа	Летний оздоровительный период.

## СОВРЕМЕННЫЕ МЕТОДЫ ОБРАЗОВАНИЯ ДОШКОЛЬНИКОВ, РЕКОМЕНДАЦИИ ПО ИХ ПРИМЕНЕНИЮ ИХ В ОБРАЗОВАТЕЛЬНОМ ПРОЦЕССЕ

<i>Название метода</i>	<i>Определение метода</i>	<i>Рекомендация по их применению</i>
Методы по источнику знаний		
Словесные	Словесные методы подразделяются на следующие виды: рассказ, объяснение, беседа.	Словесные методы позволяют в кратчайший срок передать информацию детям.
Наглядные	Под наглядными методами образования понимаются такие методы, при которых ребенок получает информацию, с помощью наглядных пособий и технических средств. Наглядные методы используются во взаимосвязи со словесными и практическими методами обучения. Наглядные методы образования условно можно подразделить на две большие группы: метод иллюстраций и метод демонстраций.	<i>Метод иллюстраций</i> предполагает показ детям иллюстративных пособий: плакатов, картин, зарисовок на доске и пр. Метод демонстраций связан с показом мультфильмов, диафильмов и др. Такое подразделение средств наглядности на иллюстративные и демонстрационные является условным. Оно не исключает возможности отнесения отдельных средств наглядности как к группе иллюстративных, так и демонстрационных. В современных условиях особое внимание уделяется применению такого средства наглядности, как компьютер индивидуального пользования. Компьютеры дают возможность воспитателю моделировать определенные процессы и ситуации, выбирать из ряда возможных решений оптимальные по определенным критериям, т.е. значительно расширяют возможности наглядных методов в образовательном процессе при реализации ПООП дошкольного образования.
Практические	Практические методы обучения основаны на практической деятельности детей и формируют практические умения и	Выполнение практических заданий проводится после знакомства детей с тем или иным содержанием и носят обобщающий характер.

	навыки.	Упражнения могут проводиться не только в организованной образовательной деятельности, но и в самостоятельной деятельности.
<b>Методы по характеру образовательной деятельности детей</b>		
Информационно-рецептивный	Воспитатель сообщает детям готовую информацию, а они ее воспринимают, осознают и фиксируют в памяти.	Один из наиболее экономных способов передачи информации. Однако при использовании этого метода обучения не формируются умения и навыки пользоваться полученными знаниями.
Репродуктивный	Суть метода состоит в многократном повторении способа деятельности по заданию воспитателя.	Деятельность воспитателя заключается в разработке и сообщении образца, а деятельность детей – в выполнении действий по образцу.
Проблемное изложение	Воспитатель ставит перед детьми проблему – сложный теоретический или практический вопрос, требующий исследования, разрешения, и сам показывает путь ее решения, вскрывая возникающие противоречия. Назначение этого метода – показать образцы научного познания, научного решения проблем.	Дети следят за логикой решения проблемы, получая эталон научного мышления и познания, образец культуры развертывания познавательных действий.
Частично-поисковый	Суть его состоит в том, что воспитатель расчленяет проблемную задачу на подпроблемы, а дети осуществляют отдельные шаги поиска ее решения.	Каждый шаг предполагает творческую деятельность, но целостное решение проблемы пока отсутствует.
Исследовательский	Этот метод призван обеспечить творческое применение знаний.	В процессе образовательной деятельности дети овладевают методами познания, так формируется их опыт поисково-исследовательской деятельности.
Активные методы	Активные методы предоставляют дошкольникам возможность обучаться на собственном опыте, приобретать разнообразный субъективный опыт.	Активные методы обучения предполагают использование в образовательном процессе определенной последовательности выполнения заданий: начиная с анализа и оценки конкретных ситуаций, дидактическим играм. Активные методы

		<p>должны применяться по мере их усложнения.</p> <p>В группу активных методов образования входят дидактические игры – специально разработанные игры, моделирующие реальность и приспособленные для целей обучения.</p>
--	--	--

## Культурно - досуговая деятельность

В соответствии с требованиями ФГОС ДО, в программу включен раздел «Культурно-досуговая деятельность», посвященный особенностям традиционных событий, праздников, мероприятий. Развитие культурно-досуговой деятельности дошкольников по интересам позволяет обеспечить каждому ребенку отдых (пассивный и активный), эмоциональное благополучие, способствует формированию умения занимать себя.

В разделе обозначены задачи педагога и приведены примерные перечни возможных событий, праздников, мероприятий для каждой возрастной группы.

*Примерный перечень событий, праздников и мероприятий приводится в Приложении программы «От рождения до школы», под редакцией Н.Е. Вераксы, Т.С. Комаровой, М.А. Васильевой*

## МОДЕЛЬ ОРГАНИЗАЦИИ ВОСПИТАТЕЛЬНО-ОБРАЗОВАТЕЛЬНОГО ПРОЦЕССА

### В ДЕТСКОМ САДУ НА УЧЕБНЫЙ ГОД

Время проведения	Дети	Участники образовательного процесса	
		Педагоги	Родители
Сентябрь	Праздник «День Знаний»	Праздник «День Знаний»	Праздник «День Знаний» Родительские собрания в
		Праздник «День	



	Праздник	воспитателя»	группах
	«День воспитателя»	Осенняя ярмарка	Анкетирование родителей
Октябрь	Осенняя ярмарка Праздник «День учителя»	Праздник «День учителя»	Осенняя ярмарка Помощь в подготовке групп к холодному периоду
Ноябрь	Праздник ко Дню Республики Праздники «Осени»	Педсовет №2	Праздник «Осени»
	Праздник ко Дню Матери	Праздник ко Дню Матери	Праздник ко Дню Матери День здоровья
Декабрь	День здоровья Лучшее оформление группы к новогодним праздникам	День здоровья Лучшее оформление группы к новогодним праздникам	Лучшее оформление группы к новогодним праздникам
	Праздник новогодней елки	Праздник новогодней елки	Праздник новогодней елки
Январь	Спортивный праздник «Малые олимпийские игры»	Оформление зимнего участка	Групповые родительские собрания
	Оформление зимнего участка	Спортивный праздник «Малые олимпийские игры»	Спортивный праздник «Малые олимпийские игры»
Февраль	Масленица День защитника Отечества	Подготовка и проведение Дня защитников Отечества и Масленицы	Масленица День защитника Отечества
Март	Праздник мам	Педсовет № 3 Организация и проведения праздника мам и музыкального конкурса	Праздник мам
Апрель	Музыкальный конкурс «Звездочки» Праздник ко дню Земли Спортивный праздник «Веселые старты»	Праздник к Дню города и дню Земли Субботник по благоустройству территории детского сада	Праздник ко дню Земли Субботник по благоустройству территории детского сада

Май	День Победы	Педсовет № 4	Выпуск детей в школу
	Выпуск детей в школу	Итоговая диагностика детей по основным разделам программы	Родительские собрания в группах
Июнь	День защиты детей	Родительские собрания в группах День защиты детей	Летние олимпийские игры
	Праздник ко дню города	Летние олимпийские игры	
	Летние олимпийские игры		
Август	Посещение МБОУ СОШ № 4	Подготовка детского сада к началу учебного года Педсовет №1	Помощь в подготовке детского сада к началу учебного года

### ***Первая младшая группа / группа раннего развития (от 1 до 3 лет)***

Содействовать созданию эмоционально-положительного климата в группе и детском саду, обеспечивать детям чувство комфорта и защищенности. Привлекать детей к активному участию в играх, забавах, развлечениях и праздниках. Развивать умение следить за действиями заводных игрушек, сказочных героев, адекватно реагировать на них. Способствовать формированию навыка перевоплощения в образы сказочных героев. Отмечать праздники в соответствии с возрастными возможностями и интересами детей.

### ***Вторая младшая группа (от 3 до 4 лет)***

**Отдых.** Развивать культурно - досуговую деятельность детей по интересам. Обеспечивать каждому ребенку отдых (пассивный и активный), эмоциональное благополучие. Формировать умение занимать себя игрой.

**Развлечения.** Показывать театрализованные представления. Организовывать прослушивание звукозаписей; просмотр мультфильмов. Проводить развлечения различной тематики (для закрепления и обобщения пройденного материала). Вызывать интерес к новым темам, стремиться к тому, чтобы дети получали удовольствие от увиденного и услышанного во время развлечения.

**Праздники.** Приобщать детей к праздничной культуре. Отмечать государственные праздники (Новый год, «Мамин день»). Содействовать созданию обстановки общей радости, хорошего настроения.

**Самостоятельная деятельность.** Побуждать детей заниматься изобразительной деятельностью, рассматривать иллюстрации в книгах, играть в разнообразные игры; разыгрывать с помощью воспитателя знакомые сказки, обыгрывать народные песенки, потешки. Поддерживать желание детей петь, танцевать, играть с музыкальными игрушками. Создавать соответствующую среду для успешного осуществления самостоятельной деятельности детей.

### ***Средняя группа (от 4 до 5 лет)***

**Отдых.** Поощрять желание детей в свободное время заниматься интересной самостоятельной деятельностью, любоваться красотой природных явлений: слушать пение птиц, шум дождя, музыку, мастерить, рисовать, музицировать и т. д.

**Развлечения.** Создавать условия для самостоятельной деятельности детей, отдыха и получения новых впечатлений. Развивать интерес к познавательным развлечениям, знакомящим с традициями и обычаями народа, истоками культуры. Вовлекать детей в процесс подготовки разных видов развлечений; формировать желание участвовать в кукольном спектакле, музыкальных и литературных концертах; спортивных играх и т. д. Осуществлять патриотическое и нравственное воспитание. Приобщать к художественной культуре. Развивать умение и желание заниматься интересным творческим делом (рисовать, лепить и т. д.).

**Праздники.** Приобщать детей к праздничной культуре русского народа. Развивать желание принимать участие в праздниках. Формировать чувство сопричастности к событиям, которые происходят в детском саду, стране. Воспитывать любовь к Родине. Организовывать утренники, посвященные Новому году, 8 Марта, Дню защитника Отечества, праздникам народного календаря.

**Самостоятельная деятельность.** Содействовать развитию индивидуальных предпочтений в выборе разнообразных видов деятельности, занятий различного содержания (познавательного, спортивного, художественного, трудового). Формировать творческие наклонности каждого ребенка.

Побуждать детей к самостоятельной организации выбранного вида деятельности. Развивать желание посещать студии эстетического воспитания и развития (в детском саду или в центрах творчества).

### *Старшая группа (от 5 до 6 лет)*

**Отдых.** Развивать желание в свободное время заниматься интересной и содержательной деятельностью. Формировать основы досуговой культуры (игры, чтение книг, рисование, лепка, конструирование, прогулки, походы и т. д.).

**Развлечения.** Создавать условия для проявления культурно-познавательных потребностей, интересов, запросов и предпочтений, а также использования полученных знаний и умений для проведения досуга. Способствовать появлению спортивных увлечений, стремления заниматься спортом.

**Праздники.** Формировать у детей представления о будничных и праздничных днях. Вызывать эмоционально положительное отношение к праздникам, желание активно участвовать в их подготовке (украшение групповой комнаты, музыкального зала, участка детского сада и т. д.). Воспитывать внимание к окружающим людям, стремление поздравить их с памяtnыми событиями, преподнести подарки, сделанные своими руками.

**Самостоятельная деятельность.** Создавать условия для развития индивидуальных способностей и интересов детей (наблюдения, экспериментирование, собиpание коллекций и т. д.). Формировать умение и

потребность организовывать свою деятельность, соблюдать порядок и чистоту. Развивать умение взаимодействовать со сверстниками, воспитателями и родителями.

**Творчество.** Развивать художественные наклонности в пении, рисовании, музицировании. Поддерживать увлечения детей разнообразной художественной и познавательной деятельностью, создавать условия для посещения кружков и студий.

### *Подготовительная к школе группа (от 6 до 7 лет)*

**Отдых.** Приобщать детей к интересной и полезной деятельности (игры, спорт, рисование, лепка, моделирование, слушание музыки, просмотр мультфильмов, рассматривание книжных иллюстраций и т. д.).

**Развлечения.** Формировать стремление активно участвовать в развлечениях, общаться, быть доброжелательными и отзывчивыми; осмысленно использовать приобретенные знания и умения в самостоятельной деятельности.

Развивать творческие способности, любознательность, память, воображение, умение правильно вести себя в различных ситуациях.

Расширять представления об искусстве, традициях и обычаях народов России, закреплять умение использовать полученные навыки и знания в жизни.

**Праздники.** Расширять представления детей о международных и государственных праздниках. Развивать чувство сопричастности к народным торжествам. Привлекать детей к активному, разнообразному участию в подготовке к празднику и его проведении. Воспитывать чувство удовлетворения от участия в коллективной предпраздничной деятельности. Формировать основы праздничной культуры.

**Самостоятельная деятельность.** Предоставлять детям возможности для проведения опытов с различными материалами (водой, песком, глиной и т. п.); для наблюдений за растениями, животными, окружающей природой. Развивать умение играть в настольно-печатные и дидактические игры. Поддерживать желание дошкольников показывать свои коллекции (открытки, фантики и т. п.), рассказывать об их содержании. Формировать умение планировать и организовывать свою самостоятельную деятельность, взаимодействовать со сверстниками и взрослыми.

**Творчество.** Совершенствовать самостоятельную музыкально-художественную

и познавательную деятельность. Формировать потребность творчески проводить свободное время в социально значимых целях, занимаясь различной деятельностью: музыкальной, изобразительной, театральной и др. Содействовать посещению художественно-эстетических студий по интересам ребенка.

### **3.4. КАДРОВЫЕ УСЛОВИЯ РЕАЛИЗАЦИИ ПРОГРАММЫ**

Требования к кадровым условиям реализации Образовательной программы дошкольного образования МБДОУ «Детский сад № 4 «Огонек» включают:

- укомплектованность дошкольной образовательной организации руководящими, педагогическими и иными работниками;
- уровень квалификации руководящих, педагогических и иных работников МБДОУ «Детский сад № 4 «Огонек»;

— непрерывность профессионального развития и повышения уровня профессиональной компетентности педагогических работников МБДОУ «Детский сад № 4 «Огонек»;

— необходимые финансовые затраты для выполнения требований к кадровым условиям.

Для осуществления управления образовательной деятельностью организации, методического обеспечения реализации Образовательной программы дошкольного образования МБДОУ «Детский сад № 4 «Огонек», ведения бухгалтерского учета, финансово-хозяйственной, медицинской деятельности, необходимой охраны жизни и здоровья, организации питания воспитанников привлекается соответствующий квалифицированный персонал в качестве сотрудников дошкольной образовательной организации, заключаются договоры с организациями, предоставляющими соответствующие услуги.

Реализация Программы обеспечивается педагогическими работниками, квалификационные характеристики которых установлены в Едином квалификационном справочнике должностей руководителей, специалистов и служащих (раздел «Квалификационные характеристики должностей

работников образования»), утвержденном приказом Министерства здравоохранения и социального развития Российской Федерации от 26 августа 2010 г., № 761н (зарегистрирован Министерством юстиции Российской Федерации 6 октября 2010 г., регистрационный № 18638), с изменениями, внесенными приказом Министерства образования и науки Российской Федерации «Об утверждении федерального государственного образовательного стандарта дошкольного образования» от 17 октября 2013 г., № 1155 (зарегистрирован Министерством юстиции Российской Федерации 14 ноября 2013 г., регистрационный № 30384).

Право на занятие педагогической деятельностью имеют лица, имеющие среднее профессиональное или высшее образование и отвечающие

квалификационным требованиям, указанным в квалификационных справочниках и профессиональным стандартам. (Федеральный закон от 29.12.2012 г. № 273-ФЗ «Об образовании в Российской Федерации», глава 5, статья 46).

Педагогический работник — физическое лицо, которое состоит в трудовых, служебных отношениях с организацией, осуществляющей образовательную деятельность, и выполняет обязанности по обучению, воспитанию обучающихся и (или) организации образовательной деятельности (Федеральный закон от 29.12.2012 г. № 273-ФЗ «Об образовании в Российской Федерации», ст. 2, п. 21.).



Уровень квалификации руководящих и педагогических работников МБДОУ, реализующей Программу, для каждой занимаемой должности соответствует квалификационным характеристикам по соответствующей должности, а для педагогических работников МБДОУ «Детский сад № 1 «Смоляночка» также квалификационной категории.

*(В Едином квалификационном справочнике должностей руководителей, специалистов и служащих (раздел «Квалификационные характеристики должностей работников образования») определены должности руководителя (директор, заведующий), заместителя руководителя образовательного учреждения, а также перечень должностей педагогических работников и квалификационные требования к ним.)*

## **Требования к квалификации управленческих и педагогических кадров**

**Управленческие кадры:** высшее профессиональное образование, по направлениям подготовки «Государственное и муниципальное управление», «Менеджмент», «Управление персоналом» и стаж работы на педагогических должностях не менее 5 лет или высшее профессиональное образование и дополнительное профессиональное образование в области государственного и муниципального управления или менеджмента и экономики и стаж работы на педагогических или руководящих должностях не менее 5 лет.

**Учитель-логопед:** высшее профессиональное образование в области дефектологии без предъявления требований к стажу работы. **Педагог-психолог:** высшее или среднее профессиональное образование по направлению подготовки «Педагогика и психология» без предъявления требований к стажу работы либо высшее или среднее профессиональное образование и дополнительное профессиональное образование по направлению подготовки «Педагогика и психология» без предъявления требований к стажу работы.

**Воспитатель:** высшее или среднее профессиональное образование по направлению подготовки «Образование и педагогика» без предъявления требований к стажу работы либо высшее профессиональное образование или среднее и дополнительное профессиональное образование по направлению подготовки «Образование и педагогика» без предъявления требований к стажу работы.

**Педагог дополнительного образования:** высшее или среднее профессиональное образование в области, соответствующей профилю кружка, секции, студии, клубного и иного детского объединения либо высшее профессиональное образование или среднее и дополнительное профессиональное образование по направлению «Образование и педагогика» без предъявления требований к стажу работы.

**Музыкальный руководитель:** высшее или среднее профессиональное

образование по направлению подготовки «Образование и педагогика», профессиональное владение техникой исполнения на музыкальном инструменте без предъявления требований к стажу работы.

**Инструктор по физической культуре:** высшее или среднее профессиональное образование в области физкультуры и спорта либо высшее или среднее профессиональное образование и дополнительное профессиональное образование в области физкультуры и спорта, доврачебной помощи без предъявления требований к стажу работы.

*Должностной состав и количество работников разных категорий, необходимых для обеспечения реализации Программы, определяются ее целями и задачами, а также особенностями развития детей. В рамках реализации Программы для осуществления научно-исследовательской, экспериментальной деятельности могут привлекаться научные работники.*

## **Профессиональные обязанности педагогов дошкольного образования**

В соответствии с Федеральным законом от 29.12.2012 г. № 273-ФЗ «Об образовании в Российской Федерации», глава 5, статья 48, педагогические работники ДОО обязаны:

- осуществлять свою деятельность на высоком профессиональном уровне, обеспечивать в полном объеме реализацию Программы;
- соблюдать правовые, нравственные и этические нормы, следовать требованиям профессиональной этики;
- уважать честь и достоинство воспитанников и других участников образовательных отношений;
- развивать у воспитанников познавательную активность, самостоятельность, инициативу, творческие способности;
- формировать гражданскую позицию, способность к труду и жизни в условиях современного мира, формировать культуру здорового и безопасного образа жизни;
- применять педагогически обоснованные и обеспечивающие высокое качество образования формы, методы обучения и воспитания;

- учитывать особенности психофизического развития детей и состояние их здоровья, взаимодействовать при необходимости с медицинскими организациями.

В соответствии с ФГОС ДО, деятельность педагогических работников в МБДОУ «Детский сад № 4 «Огонек», должна исключать перегрузки, влияющие на надлежащее исполнение ими их профессиональных обязанностей, тем самым снижающие необходимое индивидуальное внимание

к воспитанникам и способные негативно отразиться на благополучии и развитии детей. Необходимым условием качественной реализации Программы является ее непрерывное сопровождение педагогическими и учебно-вспомогательными работниками в течение всего времени ее реализации в МБДОУ «Детский сад № 4 «Огонек».

## **Профессиональное развитие педагогических работников**

Педагогические работники МБДОУ «Детский сад № 4 «Огонек» обязаны:

- систематически повышать свой профессиональный уровень;
- проходить аттестацию на соответствие занимаемой должности в порядке, установленном законодательством об образовании (Федеральный закон от 29.12.2012 г. № 273-ФЗ «Об образовании в Российской Федерации, глава 5, статья 49). Непрерывность профессионального развития педагогических работников должна обеспечиваться в процессе освоения ими

дополнительных профессиональных образовательных программ в установленном объеме, не реже чем каждые 3 - 5 лет в образовательных учреждениях, имеющих лицензию на право ведения данного вида образовательной деятельности.

У педагогов должны быть сформированы профессиональные компетенции, необходимые для успешной реализации пяти основных образовательных областей (социально-коммуникативное, познавательное, речевое, художественно-эстетическое, физическое развитие), определяющих содержание дошкольного образования в соответствии со Стандартом. Современный педагог должен уметь обеспечивать развитие личности, мотивации и способностей детей в различных видах деятельности в их тесной взаимосвязи. Педагогические работники - участники образовательного процесса МБДОУ «Детский сад № 4 «Огонек» должны иметь профессиональную готовность к эффективному решению учебно-познавательных и профессиональных задач с применением информационно-коммуникационных технологий (ИКТ), а также наличие служб поддержки применения ИКТ в дошкольной

образовательной организации. Функционирование информационной образовательной среды участников образовательного процесса обеспечивается не только наличием электронных образовательных ресурсов, но и профессиональной компетентностью работников, их использующих. В системе дошкольного образования должны быть созданы условия для взаимодействия МБДОУ «Детский сад № 4 «Огонек», обеспечивающие возможность

восполнения недостающих кадровых ресурсов, распространения инновационного опыта других образовательных организаций, проведения комплексных мониторинговых исследований результатов образовательного процесса и эффективности инноваций.

## Аттестация педагогов МБДОУ

Аттестация педагогов МБДОУ «Детский сад № 4 «Огонек» проводится в целях подтверждения соответствия педагогических работников занимаемым ими должностям и по желанию педагогических работников в целях установления квалификационной категории. Проведение аттестации педагогических работников на соответствие занимаемым ими должностям осуществляется один раз в 5 лет на основе оценки их профессиональной деятельности аттестационными комиссиями, самостоятельно формируемыми организациями, осуществляющими образовательную деятельность.

Проведение аттестации в целях установления квалификационной категории педагогических работников организации осуществляется аттестационными комиссиями, формируемыми федеральными органами исполнительной власти, в ведении которых находится МБДОУ «Детский сад № 4 «Огонек», а

в отношении педагогических работников организации, осуществляющих образовательную деятельность проведение данной аттестации осуществляется аттестационными комиссиями, формируемыми уполномоченными органами государственной власти субъектов Российской Федерации (Федеральный закон от 29.12.2012 г. № 273-ФЗ «Об образовании в Российской Федерации», глава 5, статья 49).



## Программно-методическое сопровождение

1. Примерная основная общеобразовательная программа дошкольного образования «От рождения до школы» под редакцией Н.Е.Вераксы.

О.Л. Князева «Я – Ты – Мы». Программа социально-эмоционального развития дошкольников. – М., Мозаика-Синтез, 2003

А.Н. Давидчук, И.Н. Ивашко «Планирование образовательной работы в ДОУ (средний и старший дошкольный возраст)». – М., Мозаика-Синтез, 2004

Смирнова Е.О, Богуславская ЗМ. Развивающие игры для детей– М.:Просвещение, 1991.

Михайленко И.Я., Короткова Н.А. Игра с правилами в дошкольном возрасте. – М.: Сфера, 2008.

## Перечень пособий

Е.Е. Шулешко, А. П. Ершова, В.М. Букатов «Социо-игровые подходы к педагогике». – Красноярск, 1999

Е.А. Алябьева «Нравственно-этические беседы и игры с дошкольниками». – М., ТЦ «Сфера», 2004

Н.В. Алёшина «Ознакомление с окружающим и социальной действительностью. Младшая и Средняя группы» – М.; Педагогическое общество России, 2008.

С.Н. Николаева «Методика экологического воспитания в детском саду», Москва, Просвещение, 1999г.

Е.В. Колесникова «Математика для дошкольников» Москва, Творческий Центр «Сфера», 2001г.

О.В. Дыбина «Что было до ...» игры –путешествия в прошлое предметов, Москва, Творческий Центр «Сфера», 2002г.

О.А. Скоролупова Занятия с детьми дошкольного возраста по темам «Ранняя весна», «Лето», «Осень», «Зима» Москва, Скрипторий, 2003г.

О.Л. Князева, М.Д. Маханева «Приобщение детей к истокам русской народной культуры», Санкт-Петербург, Детство-Пресс, 1998г.

## Перечень программ и технологий

2. О.С. Ушакова «Программа развития речи дошкольников» Москва, Творческий Центр «Сфера», 2008г.

#### Перечень пособий

О.С. Ушакова «Теория и практика развития речи дошкольников» Москва, Творческий Центр «Сфера», 2008г.

Л.Г. Парамонова «Развитие словарного запаса у детей» Санкт- Петербург, Детство – Пресс , 2007г.

Г.Г. Арушанова «Речь и речевое общение» Москва, Мозаика – Синтез, 2004г.

Г.Г. Арушанова «Истоки диалога» Мозаика – Синтез, 2004г

1. Гриценко З. Пришли мне чтения доброго...: Методические рекомендации по детской литературе для работающих с детьми 4-6 лет.- М., 1997

2. Ушакова О.С. Знакомим дошкольников с литературой. – М.: Конспекты занятий, 2003 – 224 с.

Степаненков Э.Я «Методика физического воспитания». – М.:2005. Программа воспитания и обучения в детском саду .

Физическая культура – дошкольникам / Л.Д. Глазырина. – М.: Владос, 2004.

М.А. Рунова «Двигательная активность ребенка в детском саду». – М., Мозаика-Синтез, 2000.

#### Перечень пособий

Подвижные игры и игровые упражнения для детей 5-7 лет / Л.И. Пензулаева. – М.: Владос, 2002.

Дифференцированные занятия по физической культуре с детьми 5-7 лет/ М. А. Рунова - М.: «Просвещение», 2005.

Дифференцированные занятия по физической культуре с детьми 4-5 лет/ М. А. Рунова - М.: «Просвещение», 2005

#### Перечень программ и технологий

С.В.Крюкова «Здравствуй, Я сам! Тренинговая программа работы с детьми 3-6 лет». – М.: Генезис, 2007.

С.В.Крюкова, Н.П.Слободяник «Удивляюсь, злюсь, боюсь, хвастаюсь и радуюсь»: Программы эмоционального развития детей дошкольного возраста». М.; «Генезис», 2007.

#### Перечень пособий

Уроки Мойдодыра / Г.Зайцев. – СПб.: Акцидент, 1997.

Т.Л. Богина «Охрана здоровья детей в дошкольных учреждениях». Методическое пособие. – М., Мозаика-Синтез, 2006.

И.А. Аверина «Физкультминутки и динамические паузы в ДОУ»: Практическое пособие. – М., Айрис-пресс, 2005

Е.А. Алябьева «Психогимнастика в детском саду». – М., ТЦ «Сфера», 2003.

#### Перечень программ и технологий

Р.Б. Стёркина «Основы безопасности детей дошкольного возраста». – М., Просвещение, 2000

#### Перечень пособий

Н.Н. Авдеева, О.Л. Князева, Р.Б. Стёркина «Безопасность». Для детей старшего дошкольного возраста: Альбом. – М., АСТ – ЛТД, 1997

Н.Н. Авдеева, О.Л. Князева, Р.Б. Стёркина «Безопасность. Ребёнок в городе». Дидактическое издание. – СПб., Детство-Пресс, 2001

Авт.-сост. К.Ю. Белая, В.Н. Зимонина и др. «Как обеспечить безопасность дошкольников» Конспекты занятий по основам безопасности детей дошкольного возраста. – М., Просвещение, 1998

1. Лыкова И. А. Программа художественного воспитания, обучения и развития детей 2-7 лет «Цветные ладошки». – М.: Творческий центр «Сфера», 2007.
2. Примерная основная общеобразовательная программа дошкольного образования «От рождения до школы» под редакцией Н.Е.Вераксы.

#### Перечень пособий

1. Лыкова И. А. Изобразительная деятельность в детском саду. Ранний возраст. – М.: Творческий центр «Сфера», 2007.

2. Лыкова И. А. Изобразительная деятельность в детском саду. Младшая группа. – М.: Творческий центр «Сфера», 2007.
3. Лыкова И. А. Изобразительная деятельность в детском саду. Средняя группа. – М.: Творческий центр «Сфера», 2009.
4. Лыкова И. А. Изобразительная деятельность в детском саду. Старшая группа. – М.: Творческий центр «Сфера», 2007.
5. Лыкова И. А. Изобразительная деятельность в детском саду. Подготовительная группа. – М.: Творческий центр «Сфера», 2007.
6. Лыкова И. А. Дидактические игры и занятия. Интеграция художественной и познавательной деятельности дошкольников. – М.: Издат. дом «Карпуз», Творческий центр «Сфера», 2009.
7. Технологические карты по темам «Цветные ладошки». Лыкова И. А.

#### Перечень программ и технологий

1. Т.Н. Девятова «Звук – волшебник». Образовательная программа по музыкальному воспитанию детей. – М., Линка – Пресс, Москва 2006.
2. М.Б. Зацепина «Музыкальное воспитание в детском саду». Программа и методические рекомендации. Издательство «Мозаика – синтез», Москва 2005.
3. Мерзлякова С.И. « Волшебный мир театра». Программа развития сценического творчества детей средствами театрализованных игр и игровых представлений». М.: «Владос» 1999

#### Перечень пособий

1. Ветлугина Н.А. Музыкальное воспитание в детском саду. М.: просвещение, 1981.
- Тарасова К.В., Рубан Т.Г. Дети слушают музыку: методические рекомендации к занятиям с дошкольниками по слушанию музыки. М.: Мозаика – синтез, 2001.