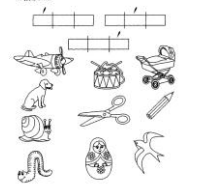

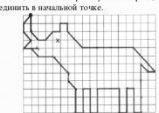




План ООД для воспитанников группы № 4 с 13.05.20 по 15.05.20

Тема недели: «Мир природы»

День недели	ООД (в соответствии с расписанием)	Тема, цели, задачи.	Примечание
Среда	Обучение грамоте	Предложение, слово схема. Цель: Закреплять умение делить слова на слоги; определять ударения в словах; давать звуковую характеристику слов и составлять соответствующие схемы.	<p>Спишите слова с подражанием к ним звукам. Обведите выделенные гласные.</p>  <p>«Составь схему»</p> <p>Иллюстрации: Сделайте звуковой анализ слова.</p> 
	Познавательное развитие (ознакомление с миром природы)	Человек среди природы Цель: развивать у детей понимание взаимосвязи человека и природы, пользы и вреда, которые человек может принести природе, вызвать желание защищать и беречь природу.	https://youtu.be/kG7MzXDxi6A
Четверг	Познавательное развитие (ФЭМП)	Цель: продолжать совершенствовать навыки счета в пределах 20; учить понимать соответствие между количеством предметов и числом; понимать учебную задачу и выполнять ее самостоятельно; решать примеры в пределах второго десятка; продолжать учить рисовать графические диктанты в тетради в клетку; закрепить знания о последовательности дней недели; знания о геометрических фигурах; формировать навыки самоконтроля и самооценки.	<p>Графический диктант:</p> <p>от начальной точки 2 клетки вниз, 1 клетка вниз на уголок направо, 1 направо, 1 вверх на уголок направо, 1 направо, 1 вверх, 1 вниз, 2 клетки вниз на уголок направо, 7 направо, 3 клетки вниз на уголок направо, 1 влево, 1 вверх на уголок влево, 1 вверх, 7 вниз, 1 влево, 3 вверх, 1 влево, 3 вниз, 1 влево, 3 вверх, 3 вниз, 1 влево, 3 вверх, 1 клетка вверх на уголок влево, 3 вверх, 1 вверх на уголок влево, 1 вверх на уголок влево, 2 влево, 1 вверх на уголок влево, 2 влево, 1 вверх на уголок влево, 1 направо, 2 влево, 1 клетки вверх на уголок направо, 1 вверх, 1 вверх на уголок направо, соединить в начальную точку.</p>   <p>7 - зайчик, 8 - грибок, 9 - заяц, 10 - заяц, 11 - заяц, 12 - заяц, 13 - заяц, 14 - заяц, 15 - заяц, 16 - заяц, 17 - заяц, 18 - заяц, 19 - заяц, 20 - заяц</p>
	Познавательное развитие (исследовательская деятельность)	Радуга в небе Цель: познакомить детей со свойством света превращаться в радужный спектр; расширять представления детей о смешивании цветов,	https://vk.com/video1794172_169919409

		составляющих белый цвет; упражнять в изготовлении мыльных пузырей.	<p>Приготовление раствора для мыльных пузырей. Как же нам приготовить правильный раствор для мыльных пузырей? Основу всех рецептов составляет мыльное вещество и вода. И мы начнём экспериментировать.</p> <p>В трёх стаканчиках мы приготовили раствор.</p> <p>Первый раствор - вода + средство для мытья посуды + сахар; второй - вода + средство для мытья посуды + глицерин (продается в аптеке); третий - вода + жидкое мыло.</p> <p>Из первого раствора с добавлением сахара пузыри получились маленькими и цветными. А вот из второго раствора с глицерином пузыри получились крупными и долго не лопались. Из третьего раствора пузыри вообще не надувались.</p> 
Пятница	Рисование	Березовая роща Цель: Развивать творческий потенциал воспитанников; расширить представления детей о березе как символе России; учить передавать в рисунке характерные особенности березы; формировать умения использовать в изобразительной деятельности нетрадиционные методы рисования (растирание влажной салфеткой); развивать эстетическое восприятие и эмоциональную выразительность; продолжать развивать детское изобразительное творчество; воспитывать любовь и бережное отношение к природе, к родному краю.	https://youtu.be/wj0KJ-bZjKo
	Физическое развитие	Цель: формирование основ двигательной и гигиенической культуры, сохранение и укрепление здоровья детей, пропаганда здорового образа жизни в семье; расширять знания в области физической культуры детей; способствовать индивидуальному укреплению и коррекции физического и психического здоровья детей; формировать потребность в здоровом образе жизни, увеличение двигательной активности детей; развитие основных физических качеств;	https://youtu.be/lBriW5cgyF8

		профилактика нарушений осанки; выработка у ребят простейших приемов самоконтроля за реакцией своего организма на нагрузку.	
--	--	--	--