

Муниципальное бюджетное дошкольное образовательное учреждение –
детский сад №12 «Дюймовочка» г. Клинцы

ПРИНЯТО:
педагогическим советом
протокол № 1
от 30.08.2021 г.



УТВЕРЖДЕНО:
Заведующий

МБДОУ д/с №12 «Дюймовочка»

Е.С. Лященко
Приказ № 76 от 30.08.21 г.

РАБОЧАЯ ПРОГРАММА СРЕДНЕЙ ГРУППЫ

(СОСТАВЛЕНА НА ОСНОВЕ ПРИМЕРНОЙ ОСНОВНОЙ ОБРАЗОВАТЕЛЬНОЙ
ПРОГРАММЫ «ОТ РОЖДЕНИЯ ДО ШКОЛЫ»
ПОД РЕД. Н. Е. ВЕРАКСА, М. А. ВАСИЛЬЕВОЙ, Т. С. КОМАРОВОЙ)
на **2021-2022**г.

Согласовано:
Заместитель заведующего
А.Ю. Тимофеева

Воспитатель:
В.Ю. Цывина

г. Клинцы 2021г.

СОДЕРЖАНИЕ

1. ЦЕЛЕВОЙ РАЗДЕЛ

- 1.1 Пояснительная записка
- 1.2 Цель и задачи основной образовательной программы ДО.
- 1.3 Принципы и подходы в организации образовательного процесса.
- 1.4 Возрастные и индивидуальные особенности контингента детей средней группы.
- 1.5 Планируемые результаты освоения Программы.
- 1.6 Организация педагогической диагностики.
- 1.7 Вариативная часть программы (формируемая участниками образовательных отношений) по краеведению «Русская изба»

2. СОДЕРЖАТЕЛЬНЫЙ РАЗДЕЛ

- 2.1. Содержание образовательной деятельности по ОО «Социально-коммуникативное развитие».
- 2.2. Содержание образовательной деятельности по ОО «Познавательное развитие».
- 2.3. Содержание образовательной деятельности по ОО «Речевое развитие».
- 2.4. Содержание образовательной деятельности по ОО «Художественно-эстетическое развитие».
- 2.5. Содержание образовательной деятельности по ОО «Физическое развитие».
- 2.6. Развитие игровой деятельности
- 2.7. Особенности организации образовательного процесса в средней группе.
(Формы, способы, методы и средства реализации программы).
- 2.8. Учебный план
- 2.9. Комплексно- тематический план
 - * Перспективный план
 - * Календарно-тематический план воспитательно-образовательной работы (приложение №1)
- 2.10. Традиционные мероприятия средней группы.
- 2.11. Особенности взаимодействия с семьями воспитанников.

3. ОРГАНИЗАЦИОННЫЙ РАЗДЕЛ

- 3.1. Режим дня средней группы
- 3.2. Проектирование воспитательно- образовательного процесса:
 - Расписание НОД
 - Модель организации образовательного процесса группы на неделю
 - Модель организации двигательного режима группы
- 3.3. Методическое обеспечение.
- 3.4. Особенности организации развивающей предметно- пространственной среды в средней группе.
- 3.5. Материально- техническое обеспечение группы.
- 3.6. Конспекты (приложение № 2).

1. ЦЕЛЕВОЙ РАЗДЕЛ

1.1. Пояснительная записка

Содержание рабочей программы средней группы (далее Программа) составлено с учетом принципов и подходов к формированию образовательных программ, отраженных в Федеральном государственном образовательном стандарте дошкольного образования:

- 1) полноценное проживание ребенком всех этапов детства, обогащение (амплификация) детского развития;
- 2) построение образовательной деятельности на основе индивидуальных особенностей каждого ребенка, при котором сам ребенок становится активным в выборе содержания своего образования, становится субъектом образования;
- 3) содействие и сотрудничество детей и взрослых, признание ребенка полноценным участником образовательных отношений;
- 4) поддержка инициативы детей в различных видах деятельности;
- 5) сотрудничество ДООУ с семьей;
- 6) приобщение детей к социокультурным нормам, традициям семьи, общества и государства;
- 7) формирование познавательных интересов и познавательных действий ребенка в разных видах детской деятельности;
- 8) возрастная адекватность дошкольного образования (соответствие условий, требований, методов возрасту и особенностям развития);
- 9) учет этнокультурной ситуации развития детей.

Программа построена на основе учёта конкретных условий, образовательных потребностей и особенностей развития детей младшей группы.

Нормативно-правовую основу для разработки данной Программы составили:

- основная образовательная программа дошкольного образовательного учреждения под редакцией Н.Е. Варахсы, М.А. Васильевой, Т.С. «Комаровой «От рождения до школы» (ФГОС) ; 2015 г
- Закон об образовании 2013 - федеральный закон от 29.12.2012 N 273-ФЗ "Об образовании в Российской Федерации"
- Приказ МОиН РФ «Об утверждении федерального государственного образовательного стандарта дошкольного образования» от 17 октября 2013 г. №1155
- Постановление Главного государственного санитарного врача РФ от 15 мая 2013 г. N 26"Об утверждении СанПиН 2.4.1.3049-13 "Санитарно-

эпидемиологические требования к устройству, содержанию и организации режима работы дошкольных образовательных организаций".

1.2. Цель и задачи основной образовательной программы ДО.

Ведущие цели Программы — Создание благоприятных условий для полноценного проживания ребенком дошкольного детства, формирование основ базовой культуры личности ребенка, всестороннее развитие психических и физических качеств в соответствии с возрастными и индивидуальными особенностями, подготовка к жизни в современном обществе, обеспечение безопасности жизнедеятельности дошкольника.

Эти цели реализуются в процессе разнообразных видов детской деятельности: игровой, коммуникативной, трудовой, познавательно-исследовательской, продуктивной, музыкально-художественной, чтения.

Для достижения целей Программы первостепенное значение имеют:

- забота о здоровье, эмоциональном благополучии и своевременном всестороннем развитии каждого ребенка;
- создание в группе атмосферы гуманного и доброжелательного отношения ко всем воспитанникам, что позволяет растить их общительными, добрыми, любознательными, инициативными, стремящимися к самостоятельности и творчеству;
- максимальное использование разнообразных видов детской деятельности, их интеграция в целях повышения эффективности воспитательно-образовательного процесса;
- творческая организация (креативность) воспитательно-образовательного процесса;
- вариативность использования образовательного материала, позволяющая развивать творчество в соответствии с интересами и наклонностями каждого ребенка;
- уважительное отношение к результатам детского творчества;
- единство подходов к воспитанию детей в условиях дошкольного образовательного учреждения и семьи;
- отсутствие давления предметного обучения.

Решение обозначенных в Программе целей и задач воспитания детей 4-5 лет возможно только при систематической и целенаправленной поддержке педагогом различных форм детской активности и инициативы.

1.3 Принципы и подходы в организации образовательного процесса средней группы

Программа ДО базируются на следующих **принципах**:

- полноценное проживание ребенком всех этапов детства (дошкольного возраста), обогащение (амплификация) детского развития;
- построение образовательной деятельности на основе индивидуальных особенностей каждого ребенка, при котором сам ребенок становится активным в выборе содержания своего образования, становится субъектом образования (далее - индивидуализация дошкольного образования);
- содействие и сотрудничество детей и взрослых, признание ребенка полноценным участником (субъектом) образовательных отношений;
- поддержка инициативы детей в различных видах деятельности;
- сотрудничество Организации с семьей;
- приобщение детей к социокультурным нормам, традициям семьи, общества и государства;
- формирование познавательных интересов и познавательных действий ребенка в различных видах деятельности;
- возрастная адекватность дошкольного образования (соответствие условий, требований, методов возрасту и особенностям развития);
- принцип единства воспитательных, развивающих и обучающих целей и задач образования детей дошкольного возраста, в процессе реализации которых формируются такие знания, умения и навыки, которые имеют непосредственное отношение к развитию детей дошкольного возраста;
- принцип интеграции образовательных областей в соответствии с их спецификой и возможностями и особенностями воспитанников, спецификой и возможностями образовательных областей;
- принцип комплексно-тематического планирования образовательного процесса;
- принцип сбалансированности совместной деятельности взрослого и детей, самостоятельной деятельности детей не только в рамках непосредственно образовательной деятельности, но и при проведении режимных моментов;
- принцип адекватности дошкольному возрасту форм взаимодействия с воспитанниками;
- принцип систематичности и последовательности в организации воспитательно-образовательного процесса. Принцип предполагает систематическую работу, постепенное усложнение содержания

и приемов работы с детьми на разных этапах педагогической технологии, сквозную связь предлагаемого содержания, форм, средств и методов работы;

- принцип вариативности. Принцип предполагает сформировать образовательную программу с учетом регионального компонента, специфики работы групп компенсирующего характера, приоритетного направления ДО;
- принцип педагогической целесообразности. Принцип позволяет предусмотреть необходимость и достаточность наполнения предметно-развивающей среды, а также обеспечить возможность самовыражения воспитанников, индивидуальную комфортность и эмоциональное благополучие каждого ребенка;
- принцип полифункциональности. Принцип предусматривает обеспечение всех составляющих воспитательно-образовательного процесса и возможность разнообразного использования различных составляющих предметно-развивающей среды;
- принцип «Не навреди». Это принцип является первоосновой в выборе педагогических технологий в детском саду, все виды педагогических и оздоровительных воздействий должны быть безопасны для здоровья и развития ребенка.

1.4. ВОЗРАСТНЫЕ И ИНДИВИДУАЛЬНЫЕ ОСОБЕННОСТИ КОНТИНГЕНТА ДЕТЕЙ СРЕДНЕЙ ГРУППЫ.

В игровой деятельности детей среднего дошкольного возраста появляются *ролевые взаимодействия*. Они указывают на то, что дошкольники начинают отделять себя от принятой роли. В процессе игры роли могут меняться. Игровые действия начинают выполняться не ради них самих, а ради смысла игры. *Происходит разделение игровых и реальных взаимодействий детей.*

Значительное развитие получает изобразительная деятельность. Рисунок становится предметным и детализированным. Графическое изображение человека характеризуется наличием туловища, глаз, рта, носа, волос, иногда одежды и ее деталей. *Совершенствуется техническая сторона изобразительной деятельности.* Дети могут рисовать основные геометрические фигуры, вырезать ножницами, наклеивать изображения на бумагу и т. д.

Усложняется конструирование. Постройки могут включать 5-6 деталей. Формируются навыки конструирования по собственному замыслу, а также планирование последовательности действий.

Двигательная сфера ребенка характеризуется позитивными изменениями мелкой и крупной моторики. Развиваются ловкость, координация движений. Дети в этом возрасте лучше, чем младшие дошкольники, удерживают

равновесие, перешагивают через небольшие преграды. Усложняются игры с мячом.

К концу среднего дошкольного возраста восприятие становится более развитым. Дети оказываются способными назвать форму, на которую похож тот или иной предмет. Они могут вычленять в сложных объектах простые формы и из простых форм воссоздавать сложные объекты. Дети способны упорядочить группы предметов по сенсорному признаку — величине, цвету; выделить такие параметры, как высота, длина и ширина. Совершенствуется ориентация в пространстве.

Возрастает объем памяти. Дети запоминают до 7-8 названий предметов. Начинает *складываться произвольное запоминание*: дети способны принять задачу на запоминание, помнят поручения взрослых, могут выучить небольшое стихотворение и т. д.

Начинает развиваться образное мышление. Дети оказываются способными использовать простые схематизированные изображения для решения несложных задач. Они могут строить по схеме, решать лабиринтные задачи. Развивается предвосхищение. На основе пространственного расположения объектов дети могут сказать, что произойдет в результате их взаимодействия. Однако при этом им трудно встать на позицию другого наблюдателя и во внутреннем плане совершить мысленное преобразование образа. Для детей этого возраста особенно характерны известные феномены Ж. Пиаже: сохранение количества, объема и величины. Например, если ребенку предъявить три черных кружка из бумаги и семь белых кружков из бумаги и спросить: «Каких кружков больше — черных или белых?», большинство ответят, что белых больше. Но если спросить: «Каких больше — белых или бумажных?», ответ будет таким же — больше белых.

Продолжает развиваться воображение. Формируются такие его особенности, как *оригинальность и произвольность*. Дети могут самостоятельно придумать небольшую сказку на заданную тему.

Увеличивается устойчивость внимания. Ребенку оказывается доступной сосредоточенная деятельность в течение 15-20 минут. Он способен удерживать в памяти при выполнении каких-либо действий несложное условие.

В среднем дошкольном возрасте улучшается произношение звуков и дикция. *Речь становится предметом активности детей.* Они удачно имитируют голоса животных, интонационно выделяют речь тех или иных персонажей. Интерес вызывают ритмическая структура речи, рифмы. Развивается грамматическая сторона речи. Дети занимаются словотворчеством на основе грамматических правил. Речь детей при взаимодействии друг с другом носит ситуативный характер, а при общении со взрослым становится внеситуативной.

Изменяется содержание общения ребенка и взрослого. Оно выходит за пределы конкретной ситуации, в которой оказывается ребенок. Ведущим становится познавательный мотив. Информация, которую ребенок получает в процессе общения, может быть сложной и трудной для понимания, но она вызывает интерес.

У детей формируется потребность в уважении со стороны взрослого, для них оказывается чрезвычайно важной его похвала. Это приводит к их повышенной обидчивости на замечания. *Повышенная обидчивость представляет собой возрастной феномен.*

Взаимоотношения со сверстниками характеризуются избирательностью, которая выражается в предпочтении одних детей другим. Появляются постоянные партнеры по играм. *В группах начинают выделяться лидеры.* Появляются конкурентность, соревновательность. Последняя важна для сравнения себя с другим, что ведет к развитию образа Я ребенка, его детализации.

Основные достижения возраста связаны:

- с развитием игровой деятельности;
- появлением ролевых и реальных взаимодействий;
- с развитием изобразительной деятельности;
- конструированием по замыслу, планированием;
- совершенствованием восприятия, развитием образного мышления и воображения, эгоцентричностью познавательной позиции;
- развитием памяти, внимания, речи, познавательной мотивации, совершенствованием восприятия;
- формированием потребности в уважении со стороны взрослого, появлением обидчивости, конкурентности, соревновательности со сверстниками, дальнейшим развитием образа Я ребенка, его детализацией.

ПАСПОРТ ГРУППЫ

ЛИСТ ЗДОРОВЬЯ

№	Ф.И. ребенка	Вес		рост		Группа здоровья
		н/г	к/г	н/г	к/г	

1.5. ПЛАНИРУЕМЫЕ РЕЗУЛЬТАТЫ ОСВОЕНИЯ ПРОГРАММЫ.

Целевые ориентиры образования в дошкольном возрасте **К пяти годам**

- ✓ Может применять усвоенные знания и способы деятельности для решения несложных задач, поставленных взрослым. Доброжелателен в общении со сверстниками в совместных делах; проявляет интерес к разным видам деятельности, активно участвует в них. Овладевает умениями экспериментирования и при содействии взрослого активно использует их для решения интеллектуальных и бытовых задач.
- ✓ Сформированы специальные умения и навыки (речевые, изобразительные, музыкальные, конструктивные и др.), необходимые для осуществления различных видов детской деятельности.
- ✓ Откликается на эмоции близких людей и друзей. Испытывает радость от общения с животными и растениями, как знакомыми, так и новыми для него.
- ✓ Сопереживает персонажам сказок. Эмоционально реагирует на художественные произведения, мир природы.
- ✓ Проявляет стремление к общению со сверстниками, нуждается в содержательных контактах со сверстниками по поводу игрушек, совместных игр, общих дел, налаживаются первые дружеские связи между детьми. По предложению воспитателя может договориться со сверстником. Стремится к самовыражению в деятельности, к признанию и уважению сверстников.
- ✓ Ребенок охотно сотрудничает со взрослыми не только в практических делах, но активно стремится к познавательному, интеллектуальному общению со взрослыми: задает много вопросов поискового характера. Начинает проявлять уважение к старшим, называет по имени и отчеству.
- ✓ В играх наблюдается разнообразие сюжетов. Называет роль до начала игры, обозначает свою новую роль по ходу игры. Проявляет самостоятельность в выборе и использовании предметов-заместителей, с интересом включается в ролевой диалог со сверстниками.
- ✓ Выдвигает игровые замыслы, инициативен в развитии игрового сюжета.
- ✓ Вступает в ролевой диалог. Проявляет интерес к игровому экспериментированию с предметами и материалами.
- ✓ Проявляет творчество в создании игровой обстановки, в театрализации.
- ✓ В играх с правилами принимает игровую задачу, проявляет интерес к результату, выигрышу.
- ✓ Речевые контакты становятся более длительными и активными.

- ✓ Для привлечения и сохранения внимания сверстника использует средства интонационной речевой выразительности (силу голоса, интонацию, ритм и темп речи). Выразительно читает стихи, пересказывает короткие рассказы, передавая свое отношение к героям. Использует в речи слова участия, эмоционального сочувствия, сострадания для поддержания сотрудничества, установления отношений со сверстниками и взрослыми. С помощью образных средств языка передает эмоциональные состояния людей и животных.
- ✓ Движения стали значительно более уверенными и разнообразными.
- ✓ Испытывает острую потребность в движении, отличается высокой возбудимостью. В случае ограничения активной двигательной деятельности быстро перевозбуждается, становится непослушным, капризным.
- ✓ Эмоционально окрашенная деятельность становится не только средством физического развития, но и способом психологической разгрузки.
- ✓ Выполняет доступные возрасту гигиенические процедуры, соблюдает элементарные правила здорового образа жизни: рассказывает о последовательности и необходимости выполнения культурно-гигиенических навыков. Самостоятелен в самообслуживании, сам ставит цель, видит необходимость выполнения определенных действий.
- ✓ В привычной обстановке самостоятельно выполняет знакомые правила общения со взрослыми здоровается и прощается, говорит «спасибо» и «пожалуйста».
- ✓ По напоминанию взрослого старается придерживаться основных правил поведения в быту и на улице.
- ✓ Отличается высокой активностью и любознательностью. Задает много вопросов поискового характера: «Почему?», «Зачем?», «Для чего?», стремится установить связи и зависимости в природе, социальном мире.
- ✓ Владеет основными способами познания, имеет некоторый опыт деятельности и запас представлений об окружающем; с помощью воспитателя активно включается в деятельность экспериментирования. В процессе совместной исследовательской деятельности активно познает и называет свойства и качества предметов, особенности объектов природы, обследовательские действия. Объединяет предметы и объекты в видовые категории с указанием характерных признаков.
- ✓ Имеет представления:
 - о себе:* знает свое имя полное и краткое, фамилию, возраст, пол. Осознает некоторые свои умения (умею рисовать и пр.), знания (знаю, о чем эта сказка), то, чему научился (строить дом). Стремится узнать от взрослого некоторые сведения о своем организме (для чего нужны руки, ноги, глаза, ресницы и пр.);
 - о семье:* знает состав своей семьи, рассказывает о




деятельности членов своей семьи, о произошедших семейных событиях, праздниках, о любимых игрушках, домашних животных;
об обществе (ближайшем социуме), его культурных ценностях: беседует с воспитателем о профессиях работников детского сада: помощника воспитателя, повара, медицинской сестры, воспитателя, прачки;
о государстве: знает название страны и города, в котором живет, хорошо ориентируется в ближайшем окружении.

- ✓ Владеет разными способами деятельности, проявляет самостоятельность, стремится к самовыражению. Поведение определяется требованиями со стороны взрослых и первичными ценностными представлениями о том «что такое хорошо и что такое плохо» (например, нельзя драться, нехорошо ябедничать, нужно делиться, нужно уважать взрослых и пр.). С помощью взрослого может наметить действия, направленные на достижение конкретной цели.
- ✓ Умеет работать по образцу, слушать взрослого и выполнять его задания, отвечать, когда спрашивают.


1.6. ОРГАНИЗАЦИЯ ПЕДАГОГИЧЕСКОЙ ДИАГНОСТИКИ.

При реализации Программы педагогом проводится в рамках педагогической диагностики оценка индивидуального развития детей. Результаты педагогической диагностики (мониторинга) используются для индивидуализации образования и оптимизации работы с группой детей. Мониторинг проводится на основе наблюдения, опроса детей и анализа продуктов детских видов деятельности; проводится в середине октября и в конце апреля месяца.

Данные результаты мониторинга заносятся в карты в виде условных знаков в соответствии с критериями.

 - высокий уровень  - средний уровень  - низкий уровень

Критерии

 Знает, умеет, владеет, называет, выполняет задание без подсказки и помощи воспитателя.

Диагностическая карта _____ группы за _____ год

«Изобразительная деятельность»

Ф.и. ребенка	Рисование		Лепка		Аппликация		Конструирование	
	н	к	н	к	н	к	н	к
1								

Диагностическая карта _____ группы за _____ год

«Социализация»

Ф.и. ребенка	Ребенок в семье и сообществе		Самообслуживание. Трудовое воспитание.		безопасность	
	н	к	н	к	н	к

Диагностическая карта _____ группы за _____ год

«Ознакомление с окружающим»

Ф.и. ребенка	Предметный мир		Социальный мир		Природное окружение	
	н	к	н	к	н	к
1						

Диагностическая карта _____ группы на _____ год

«Приобщение детей к истокам русской народной культуры»

№	Ф. И. ребенка	Знание фольклорных песен, потешек, сказок	Использование всамостоятельной и игровой деятельности народных традиций

--	--	--	--

1.7. Вариативная часть.

С целью приобщения детей к истокам русской народной культуры, формирования у дошкольников нравственно- патриотических чувств в младшей группе организованы занятия в форме кружковой работы по краеведению на тему «Русская изба». Материал составлен на основе парциальной программы «Приобщение детей к истокам русской народной культуры» О.Л.Князевой, М.Д. Маханёвой, рекомендованная Министерством общего и профессионального образования Российской Федерации - СПб.: Детство - Пресс,2006.

Кружковая работа проводится с сентября месяца 2 раза в неделю, продолжительностью 20 минут и предполагает проведение занятий во вторую половину дня согласно тематическому плану.

План работы с детьми от 4-5 лет

Месяц	Тема	Цель	Программное содержание/ методы
Сентябрь	Что такое музей?	Познакомить детей с музеем.	Формировать интерес о прошлом. Обогащать словарный запас детей: музей, старинные вещи. Развивать любознательность. Воспитывать бережное отношение к экспонатам музея. Экскурсия в комнату русского быта. Беседа. Рассказ воспитателя.
Октябрь	Добрая изба	Знакомство с устройством избы	Вызвать интерес к жизни старинных времен. Обогащать словарный запас детей: изба, лежанка, печь, утварь. Развивать образное восприятие. Воспитывать доброжелательные отношения друг к другу. Экскурсия в комнату русского быта. Беседа. Сюрпризный момент: (Домовенок) Загадки. Рассказ воспитателя.

Ноябрь	Печка - хозяйка.	Знакомство детей с печью.	<p>Дать понятия, для чего нужна была печь раньше. Объяснить его функции. Формировать у детей познавательные качества. Обогащать словарный запас детей:печь, кирпичный, железный , кормилица.</p> <p>Воспитывать интерес к прошлому.</p> <p>Экскурсия в комнату русского быта. Беседа.</p> <p>Сюрпризный момент: (Домовенок) Загадки. Рассказ воспитателя.</p>
Декабрь	Хозяйкины помощники	Знакомство детей со старинной посудой и утварью.	<p>Сравнить их с посудой нашего времени. Дать представления как готовилось еда. Продолжать развивать любознательность. Обогащать словарный запас детей: ухват, миска, чугунок, горшок. Воспитывать интерес к устному творчеству русского народа.</p> <p>Экскурсия в комнату русского быта</p> <p>Сюрпризный момент:(появление хозяйки) Загадки про посуду.Показ экспонатов. Рассказ воспитателя.</p>
Январь	К нам гости пришли	Знакомство с правилами гостеприимства русского народа.	<p>Дать понятие как ведут себя гости при входе, как кланяются, как приветствует их хозяин, хозяйка. Показать, как в самоваре кипятили воду. Обогащать словарный запас детей: порог, поклон, самовар, угольки. Р.н.п. «Поехал наш батюшка на базар».Развивать воображение. Воспитывать теплое отношение друг другу.</p> <p>Экскурсия в комнату русского быта</p> <p>Сюрпризный момент: (появление хозяйки) Загадка про самовар. Рассмотреть самовары. Чтение отрывка из сказки: «Муха Цокотуха». Беседа.</p>
Февраль	Кот и Пушок на печурке греются	Знакомство с обитателями избы (не людьми).	<p>Дать понятия о домашних животных, живущих в избе с людьми, их месте и значении, создание домашнего тепла и уюта.</p> <p>Пение колыбельных :»Уж ты, котенька - коток»</p> <p>Экскурсия в комнату русского быта</p>
Март	Куклы в народном сарафане	Знакомство детей с русским национальным костюмом	<p>Обратить внимание детей на национальный костюм: орнамент, цвета. Активация словаря: фартук, сарафан, узор, кокошник, лапоточки, рубаха. Развивать разговорную речь. Воспитывать уважение к родной культуре.</p> <p>Дидактическая игра: « Укрась фартук».</p> <p>«Опиши одежду Настеньки».</p>

Апрель	Волшебная прялица	Познакомить с прялкой.	Продолжать развивать интерес к предметам старины. Обогащать словарный запас детей: прялка, веретено, нить, клубок. Уметь отгадывать загадки. Воспитывать бережное отношение к экспонатам. Пальчиковая игра - потешка «Котик ниточки мотает» Дидактическая игра: «Кто быстрее соберет клубки в корзину»
Май	Как у наших у ворот	Знакомство детей с музыкальным фольклором	Познакомить детей с устным творчеством Вятского и русского народа. Развивать образное восприятие хороводов. Донести до сознания детей, что творчество русского и любого другого народа имеют общие черты. Воспитывать толерантность. Игры, пение хороводов «как у наших у ворот», «Сидит ворон на дубу», «балалаечка», «Гулять Катенька пошла»

2. СОДЕРЖАТЕЛЬНЫЙ РАЗДЕЛ

2.1. СОДЕРЖАНИЕ ОБРАЗОВАТЕЛЬНОЙ ДЕЯТЕЛЬНОСТИ ПО ОО «СОЦИАЛЬНО-КОММУНИКАТИВНОЕ РАЗВИТИЕ».

Социально-коммуникативное развитие направлено на усвоение норм и ценностей, принятых в обществе, включая моральные и нравственные ценности; развитие общения и взаимодействия ребёнка с взрослыми и сверстниками; становление самостоятельности, целенаправленности и саморегуляции собственных действий; развитие социального и эмоционального интеллекта, эмоциональной отзывчивости, сопереживания, формирование готовности к совместной деятельности со сверстниками, формирование уважительного отношения и чувства принадлежности к своей семье и к сообществу детей и взрослых в Организации; формирование позитивных установок к различным видам труда и творчества; формирование основ безопасного поведения в быту, социуме, природе.

Социализация, развитие общения, нравственное воспитание

Способствовать формированию личностного отношения ребенка к соблюдению (и нарушению) моральных норм: взаимопомощи, сочувствия обиженному и несогласия с действиями обидчика; одобрения действий того,

кто поступил справедливо, уступил по просьбе сверстника (разделил кубики поровну).

Продолжать работу по формированию доброжелательных взаимоотношений между детьми (рассказывать о том, чем хорош каждый воспитанник, помогать каждому ребенку как можно чаще убеждаться в том, что он хороший, что его любят и пр.).

Учить коллективным играм, правилам добрых взаимоотношений.

Воспитывать скромность, отзывчивость, желание быть справедливым, сильным и смелым; учить испытывать чувство стыда за неблагоприятный поступок.

Напоминать детям о необходимости здороваться, прощаться, называть работников дошкольного учреждения по имени и отчеству, не вмешиваться в разговор взрослых, вежливо выражать свою просьбу, благодарить за оказанную услугу.

Ребенок в семье и сообществе, патриотическое воспитание

Образ Я. Формировать представления о росте и развитии ребенка, его прошлом, настоящем и будущем («я был маленьким, я расту, я буду взрослым»). Формировать первичные представления детей об их правах (на игру, доброжелательное отношение, новые знания и др.) и обязанностях в группе детского сада, дома, на улице, на природе (самостоятельно кушать, одеваться, убирать игрушки и др.). Формировать у каждого ребенка уверенность в том, что он хороший, что его любят.

Формировать первичные гендерные представления (мальчики сильные, смелые; девочки нежные, женственные).

Семья. Углублять представления детей о семье, ее членах. Дать первоначальные представления о родственных отношениях (сын, мама, папа, дочь и т. д.). Интересоваться тем, какие обязанности по дому есть у ребенка (убирать игрушки, помогать накрывать на стол и т.п.).

Детский сад. Продолжать знакомить детей с детским садом и его сотрудниками. Совершенствовать умение свободно ориентироваться в помещениях детского сада. Закреплять навыки бережного отношения к вещам, учить использовать их по назначению, ставить на место.

Знакомить с традициями детского сада. Закреплять представления ребенка о себе как о члене коллектива, развивать чувство общности с другими детьми.

Формировать умение замечать изменения в оформлении группы и зала, участка детского сада (как красиво смотрятся яркие, нарядные игрушки, рисунки детей и т. п.). Привлекать к обсуждению и посильному участию в оформлении группы, к созданию ее символики и традиций.

Самообслуживание, самостоятельность трудовое воспитание

Культурно-гигиенические навыки.

Продолжать воспитывать у детей опрятность, привычку следить за своим внешним видом.

Воспитывать привычку самостоятельно умываться, мыть руки с мылом перед едой, по мере загрязнения, после пользования туалетом. Закреплять умение пользоваться расческой, носовым платком; при кашле и чихании отворачиваться, прикрывать рот и нос носовым платком. Совершенствовать навыки аккуратного приема пищи: умение брать пищу понемногу, хорошо пережевывать, есть бесшумно, правильно пользоваться столовыми приборами (ложка, вилка), салфеткой, полоскать рот после еды.

Самообслуживание.

Совершенствовать умение самостоятельно одеваться, раздеваться. Приучать аккуратно складывать и вешать одежду, с помощью взрослого приводить ее в порядок (чистить, просушивать). Воспитывать стремление быть аккуратным, опрятным.

Приучать самостоятельно готовить свое рабочее место и убирать его после окончания занятий рисованием, лепкой, аппликацией (мыть баночки, кисти, протирать стол и т. д.)

Общественно-полезный труд.

Воспитывать у детей положительное отношение к труду, желание трудиться. Формировать ответственное отношение к порученному заданию (умение и желание доводить дело до конца, стремление сделать его хорошо).

Воспитывать умение выполнять индивидуальные и коллективные поручения, понимать значение результатов своего труда для других; формировать умение договариваться с помощью воспитателя о распределении коллективной работы, заботиться о своевременном завершении совместного задания.

Поощрять инициативу в оказании помощи товарищам, взрослым. Приучать детей самостоятельно поддерживать порядок в групповой комнате и на участке детского сада: убирать на место строительный материал, игрушки; помогать воспитателю подклеивать книги, коробки. Учить детей самостоятельно выполнять обязанности дежурных по столовой: аккуратно расставлять хлебницы, чашки с блюдами, глубокие тарелки, ставить салфетницы, раскладывать столовые приборы (ложки, вилки, ножи).

Труд в природе.

Поощрять желание детей ухаживать за растениями и животными; поливать растения, кормить рыб, мыть поилки, наливать в них воду, класть корм в кормушки (при участии воспитателя). В весенний, летний и осенний периоды привлекать детей к посильной работе на огороде и в цветнике (посев семян, полив, сбор урожая); в зимний период — к расчистке снега. Приобщать детей

к работе по выращиванию зелени для корма птицам в зимнее время; к подкормке зимующих птиц. Формировать стремление помогать воспитателю приводить в порядок используемое в трудовой деятельности оборудование (очищать, просушивать, относить в отведенное место).

Уважение к труду взрослых.

Знакомить детей с профессиями близких людей, подчеркивая значимость их труда. Формировать интерес к профессиям родителей.

Формирование основ безопасности

Безопасное поведение в природе

Продолжать знакомить с многообразием животного и растительного мира, с явлениями неживой природы. Формировать элементарные представления о способах взаимодействия с животными и растениями, о правилах поведения в природе. Формировать понятия: «съедобное», «несъедобное», «лекарственные растения». Знакомить с опасными насекомыми и ядовитыми растениями.

Безопасность на дорогах.

Развивать наблюдательность, умение ориентироваться в помещении и на участке детского сада, в ближайшей местности. Продолжать знакомить с понятиями «улица», «дорога», «перекресток», «остановка общественного транспорта» и элементарными правилами поведения на улице. Подводить детей к осознанию необходимости соблюдать правила дорожного движения. Уточнять знания детей о назначении светофора и работе полицейского. Знакомить с различными видами городского транспорта, особенностями их внешнего вида и назначения («Скорая помощь», «Пожарная», машина МЧС, «Полиция», трамвай, троллейбус, автобус). Знакомить со знаками дорожного движения «Пешеходный переход», «Остановка общественного транспорта». Формировать навыки культурного поведения в общественном транспорте.

Безопасность собственной жизнедеятельности

Знакомить с правилами безопасного поведения во время игр. Рассказывать о ситуациях, опасных для жизни и здоровья. Знакомить с назначением, работой и правилами пользования бытовыми электроприборами (пылесос, электрочайник, утюг и др.).

Закреплять умение пользоваться столовыми приборами (вилка, нож), ножницами.

Знакомить с правилами езды на велосипеде. Знакомить с правилами поведения с незнакомыми людьми. Рассказывать детям о работе пожарных, причинах возникновения пожаров и правилах поведения при пожаре.

2.2. СОДЕРЖАНИЕ ОБРАЗОВАТЕЛЬНОЙ ДЕЯТЕЛЬНОСТИ ПО ОО «ПОЗНАВАТЕЛЬНОЕ РАЗВИТИЕ».

«Познавательное развитие предполагает развитие интересов детей, любознательности и познавательной мотивации; формирование познавательных действий, становление сознания; развитие воображения и творческой активности; формирование первичных представлений о себе, других людях, объектах окружающего мира, о свойствах и отношениях объектов окружающего мира (форме, цвете, размере, материале, звучании, ритме, темпе, количестве, числе, части и целом, пространстве и времени, движении и покое, причинах и следствиях и др.), о малой родине и Отечестве, представлений о социокультурных ценностях нашего народа, об отечественных традициях и праздниках, о планете Земля как общем доме людей, об особенностях ее природы, многообразии стран и народов мира».

❖ Развитие познавательно- исследовательской деятельности

Познавательно-исследовательская деятельность. Продолжать знакомить детей с обобщенными способами исследования разных объектов с помощью специально разработанных систем сенсорных эталонов, помогать осваивать перцептивные действия. Формировать умение получать сведения о новом объекте в процессе его практического исследования.

Формировать умение выполнять ряд последовательных действий в соответствии с задачей и предлагаемым алгоритмом деятельности. Учить понимать и использовать в познавательно-исследовательской деятельности модели, предложенные взрослым.

Сенсорное развитие. Продолжать работу по сенсорному развитию в разных видах деятельности. Обогащать сенсорный опыт, знакомя детей с широким кругом предметов и объектов, с новыми способами их обследования. Закреплять полученные ранее навыки обследования предметов и объектов.

Совершенствовать восприятие детей путем активного использования всех органов чувств (осязание, зрение, слух, вкус, обоняние). Обогащать чувственный опыт и умение фиксировать полученные впечатления в речи.

Продолжать знакомить с геометрическими фигурами (круг, треугольник, квадрат, прямоугольник, овал), с цветами (красный, синий, зеленый, желтый, оранжевый, фиолетовый, белый, серый).

Развивать осязание. Знакомить с различными материалами на ощупь, путем прикосновения, поглаживания (характеризуя ощущения: гладкое, холодное, пушистое, жесткое, колючее и др.).

Формировать образные представления на основе развития образного восприятия в процессе различных видов деятельности.

Развивать умение использовать эталоны как общепринятые свойства и качества предметов (цвет, форма, размер, вес и т. п.); подбирать предметы по 1–2 качествам (цвет, размер, материал и т. п.).

Проектная деятельность. Развивать первичные навыки в проектно-исследовательской деятельности, оказывать помощь в оформлении ее результатов и создании условий для их презентации сверстникам. Привлекать родителей к участию в исследовательской деятельности детей.

Дидактические игры. Учить детей играм, направленным на закрепление представлений о свойствах предметов, совершенствуя умение сравнивать предметы по внешним признакам, группировать; составлять целое из частей (кубики, мозаика, пазлы).

Совершенствовать тактильные, слуховые, вкусовые ощущения детей («Определи на ощупь (по вкусу, по звучанию)»). Развивать наблюдательность и внимание («Что изменилось?», «У кого колечко?»).

Помогать детям осваивать правила простейших настольно-печатных игр («Домино», «Лото»).

❖ Формирование элементарных математических представлений

Количество и счет. Дать детям представление о том, что множество («много») может состоять из разных по качеству элементов: предметов разного цвета, размера, формы; учить сравнивать части множества, определяя их равенство или неравенство на основе составления пар предметов (не прибегая к счету). Вводить в речь детей выражения: «Здесь много кружков, одни — красного цвета, а другие — синего; красных кружков больше, чем синих, а синих меньше, чем красных» или «красных и синих кружков поровну».

Учить считать до 5 (на основе наглядности), пользуясь правильными приемами счета: называть числительные по порядку; соотносить каждое числительное только с одним предметом пересчитываемой группы; относить последнее числительное ко всем пересчитанным предметам, например:

«Один, два, три — всего три кружка». Сравнить две группы предметов, именуемые числами 1–2, 2–2, 2–3, 3–3, 3–4, 4–4, 4–5, 5–5.

Формировать представления о порядковом счете, учить правильно пользоваться количественными и порядковыми числительными, отвечать на вопросы «Сколько?», «Который по счету?», «На каком месте?».

Формировать представление о равенстве и неравенстве групп на основе счета: «Здесь один, два зайчика, а здесь одна, две, три елочки. Елочек больше, чем зайчиков; 3 больше, чем 2, а 2 меньше, чем 3».

Учить уравнивать неравные группы двумя способами, добавляя к меньшей группе один (недостающий) предмет или убирая из большей группы один (лишний) предмет («К 2 зайчикам добавили 1 зайчика, стало 3 зайчика и елочек тоже 3. Елочек и зайчиков поровну — 3 и 3» или: «Елочек больше (3), а зайчиков меньше (2). Убрали 1 елочку, их стало тоже 2. Елочек и зайчиков стало поровну: 2 и 2»).

Отсчитывать предметы из большего количества; выкладывать, приносить определенное количество предметов в соответствии с образцом или заданным числом в пределах 5 (отсчитай 4 петушка, принеси 3 зайчика).

На основе счета устанавливать равенство (неравенство) групп предметов в ситуациях, когда предметы в группах расположены на разном расстоянии друг от друга, когда они отличаются по размерам, по форме расположения в пространстве.

Величина. Совершенствовать умение сравнивать два предмета по величине (длине, ширине, высоте), а также учить сравнивать два предмета по толщине путем непосредственного наложения или приложения их друг к другу; отражать результаты сравнения в речи, используя прилагательные (длиннее — короче, шире — уже, выше — ниже, толще — тоньше или равные (одинаковые) по длине, ширине, высоте, толщине).

Учить сравнивать предметы по двум признакам величины (красная лента длиннее и шире зеленой, желтый шарфик короче и уже синего).

Устанавливать размерные отношения между 3–5 предметами разной длины (ширины, высоты), толщины, располагать их в определенной последовательности — в порядке убывания или нарастания величины. Вводить в активную речь детей понятия, обозначающие размерные отношения предметов (эта (красная) башенка — самая высокая, эта (оранжевая) — пониже, эта (розовая) — еще ниже, а эта (желтая) — самая низкая» и т. д.).

Форма. Развивать представление детей о геометрических фигурах: круге, квадрате, треугольнике, а также шаре, кубе. Учить выделять особые признаки фигур с помощью зрительного и осязательно-двигательного анализаторов (наличие или отсутствие углов, устойчивость, подвижность и др.).

Познакомить детей с прямоугольником, сравнивая его с кругом, квадратом, треугольником. Учить различать и называть прямоугольник, его элементы: углы и стороны.

Формировать представление о том, что фигуры могут быть разных размеров: большой — маленький куб (шар, круг, квадрат, треугольник, прямоугольник).

Учить соотносить форму предметов с известными геометрическими фигурами: тарелка — круг, платок — квадрат, мяч — шар, окно, дверь — прямоугольник и др.

Ориентировка в пространстве. Развивать умения определять пространственные направления от себя, двигаться в заданном направлении (вперед — назад, направо — налево, вверх — вниз); обозначать словами положение предметов по отношению к себе (передо мной стол, справа от меня дверь, слева — окно, сзади на полках — игрушки).

Познакомить с пространственными отношениями: далеко — близко (дом стоит близко, а березка растет далеко).

Ориентировка во времени. Расширять представления детей о частях суток, их характерных особенностях, последовательности (утро — день — вечер — ночь).

Объяснить значение слов: «вчера», «сегодня», «завтра».

❖ Ознакомление с предметным окружением

Создавать условия для расширения представлений детей об объектах окружающего мира. Рассказывать о предметах, необходимых детям в разных видах деятельности (игре, труде, рисовании, аппликации и т. д.). Расширять знания детей об общественном транспорте (автобус, поезд, самолет, теплоход).

Продолжать знакомить детей с признаками предметов, побуждать определять их цвет, форму, величину, вес. Рассказывать о материалах (стекло, металл, резина, кожа, пластмасса), из которых сделаны предметы, об их свойствах и качествах. Объяснять целесообразность изготовления предмета из определенного материала (корпус машин — из металла, шины — из резины и т. п.).

Формировать элементарные представления об изменении видов человеческого труда и быта на примере истории игрушки и предметов обихода.

❖ Ознакомление с социальным миром

Расширять представления о правилах поведения в общественных местах.

Расширять знания детей об общественном транспорте (автобус, поезд, самолет, теплоход).

Формировать первичные представления о школе.

Продолжать знакомить с культурными явлениями (театром, цирком, зоопарком, вернисажем), их атрибутами, людьми, работающими в них, правилами поведения.

Рассказывать о самых красивых местах родного города (поселка), его достопримечательностях. Дать детям доступные их пониманию представления о государственных праздниках. Рассказывать о Российской армии, о воинах, которые охраняют нашу Родину (пограничники, моряки, летчики).

Дать элементарные представления о жизни и особенностях труда в городе и в сельской местности (с опорой на опыт детей). Продолжать знакомить с различными профессиями (шофер, почтальон, продавец, врач и т. д.); расширять и обогащать представления о трудовых действиях, орудиях труда, результатах труда.

Познакомить детей с деньгами, возможностями их использования.

Продолжать воспитывать любовь к родному краю; рассказывать детям о самых красивых местах родного города (поселка), его достопримечательностях.

Дать детям доступные их пониманию представления о государственных праздниках.

Рассказывать о Российской армии, о воинах, которые охраняют нашу Родину (пограничники, моряки, летчики).

❖ Ознакомление с миром природы

Расширять представления детей о природе.

Знакомить с домашними животными, декоративными рыбками (с золотыми рыбками, кроме вуалехвоста и телескопа, карасем и др.), птицами (волнистые попугайчики, канарейки и др.).

Знакомить детей с представителями класса пресмыкающихся (ящерица, черепаха), их внешним видом и способами передвижения (у ящерицы

продолговатое тело, у нее есть длинный хвост, который она может сбросить; ящерица очень быстро бегают).

Расширять представления детей о некоторых насекомых (муравей, бабочка, жук, божья коровка).

Расширять представления о фруктах (яблоко, груша, слива, персик и др.), овощах (помидор, огурец, морковь, свекла, лук и др.) и ягодах (малина, смородина, крыжовник и др.), грибах (маслята, опята, сыроежки и др.).

Закреплять знания детей о травянистых и комнатных растениях (бальзамин, фикус, хлорофитум, герань, бегония, примула и др.); знакомить со способами ухода за ними.

Учить узнавать и называть 3–4 вида деревьев (елка, сосна, береза, клен и др.).

В процессе опытнической деятельности расширять представления детей о свойствах песка, глины и камня.

Организовывать наблюдения за птицами, прилетающими на участок (ворона, голубь, синица, воробей, снегирь и др.), подкармливать их зимой.

Закреплять представления детей об условиях, необходимых для жизни людей, животных, растений (воздух, вода, питание и т. п.).

Учить детей замечать изменения в природе.

Рассказывать об охране растений и животных.

Сезонные наблюдения

Осень. Учить детей замечать и называть изменения в природе: похолодало, осадки, ветер, листопад, созревают плоды и корнеплоды, птицы улетают на юг.

Устанавливать простейшие связи между явлениями живой и неживой природы (похолодало — исчезли бабочки, жуки; отцвели цветы и т. д.).

Привлекать к участию в сборе семян растений.

Зима. Учить детей замечать изменения в природе, сравнивать осенний и зимний пейзажи.

Наблюдать за поведением птиц на улице и в уголке природы.

Рассматривать и сравнивать следы птиц на снегу. Оказывать помощь зимующим птицам, называть их.

Расширять представления детей о том, что в мороз вода превращается в лед, сосульки; лед и снег в теплом помещении тают.

Привлекать к участию в зимних забавах: катание с горки на санках, ходьба на лыжах, лепка поделок из снега.

Весна. Учить детей узнавать и называть время года; выделять признаки весны: солнышко стало теплее, набухли почки на деревьях, появилась травка,

распустились подснежники, появились насекомые.

Рассказывать детям о том, что весной зацветают многие комнатные растения.

Формировать представления детей о работах, проводимых в весенний период в саду и в огороде. Учить наблюдать за посадкой и всходами семян.

Привлекать детей к работам в огороде и цветниках.

Лето. Расширять представления детей о летних изменениях в природе: голубое чистое небо, ярко светит солнце, жара, люди легко одеты, загорают, купаются.

В процессе различных видов деятельности расширять представления детей о свойствах песка, воды, камней и глины.

Закреплять знания о том, что летом созревают многие фрукты, овощи, ягоды и грибы; у животных подрастают детеныши.

2.3. СОДЕРЖАНИЕ ОБРАЗОВАТЕЛЬНОЙ ДЕЯТЕЛЬНОСТИ ПО ОО «РЕЧЕВОЕ РАЗВИТИЕ».

«Речевое развитие включает владение речью как средством общения и культуры; обогащение активного словаря; развитие связной, грамматически правильной диалогической и монологической речи; развитие речевого творчества; развитие звуковой и интонационной культуры речи, фонематического слуха; знакомство с книжной культурой, детской литературой, понимание на слух текстов различных жанров детской литературы; формирование звуковой аналитико-синтетической активности как предпосылки обучения грамоте» (см. пункт 2.6.ФГОС ДО).

Развивающая речевая среда. Обсуждать с детьми информацию о предметах, явлениях, событиях, выходящих за пределы привычного им ближайшего окружения.

Выслушивать детей, уточнять их ответы, подсказывать слова, более точно отражающие особенность предмета, явления, состояния, поступка; помогать логично и понятно высказывать суждение.

Способствовать развитию любознательности.

Помогать детям доброжелательно общаться со сверстниками, подсказывать, как можно порадовать друга, поздравить его, как спокойно высказать свое недовольство его поступком, как извиниться.

Формирование словаря. Пополнять и активизировать словарь детей на основе углубления знаний о ближайшем окружении. Расширять представления о предметах, явлениях, событиях, не имевших места в их собственном опыте.

Активизировать употребление в речи названий предметов, их частей, материалов, из которых они изготовлены.

Учить использовать в речи наиболее употребительные прилагательные, глаголы, наречия, предлоги.

Вводить в словарь детей существительные, обозначающие профессии; глаголы, характеризующие трудовые действия.

Продолжать учить детей определять и называть местоположение предмета (слева, справа, рядом, около, между), время суток. Помогать заменять часто используемые детьми указательные местоимения и наречия (там, туда, такой, этот) более точными выразительными словами; употреблять слова-антонимы (чистый — грязный, светло — темно).

Учить употреблять существительные с обобщающим значением (мебель, овощи, животные и т. п.).

Звуковая культура речи. Закреплять правильное произношение гласных и согласных звуков, отрабатывать произношение свистящих, шипящих и сонорных (р, л) звуков. Развивать артикуляционный аппарат.

Продолжать работу над дикцией: совершенствовать отчетливое произнесение слов и словосочетаний.

Развивать фонематический слух: учить различать на слух и называть слова, начинающиеся на определенный звук.

Совершенствовать интонационную выразительность речи.

Грамматический строй речи. Продолжать формировать у детей умение согласовывать слова в предложении, правильно использовать предлоги в речи; образовывать форму множественного числа существительных, обозначающих детенышей животных (по аналогии), употреблять эти существительные в именительном и винительном падежах (лисята — лисят, медвежата — медвежат); правильно употреблять форму множественного числа родительного падежа существительных (вилки, яблоки, туфель).

Напоминать правильные формы повелительного наклонения некоторых глаголов (Ляг! Лежи! Поезжай! Беги! и т. п.), несклоняемых существительных (пальто, пианино, кофе, какао).

Поощрять характерное для пятого года жизни словотворчество, тактично подсказывать общепринятый образец слова.

Побуждать детей активно употреблять в речи простейшие виды сложносочиненных и сложноподчиненных предложений.

Связная речь. Совершенствовать диалогическую речь: учить участвовать в беседе, понятно для слушателей отвечать на вопросы и задавать их.

Учить детей рассказывать: описывать предмет, картину; упражнять в составлении рассказов по картине, созданной ребенком с использованием раздаточного дидактического материала.

Упражнять детей в умении пересказывать наиболее выразительные и динамичные отрывки из сказок.

ПРИМЕРНЫЙ СПИСОК ЛИТЕРАТУРЫ ДЛЯ ЧТЕНИЯ

Русский фольклор

Песенки, потешки, заклички. «Наш козел...»; «Зайчишка-трусишка...»; «Дон! Дон! Дон!..», «Гуси, вы гуси...»; «Ножки, ножки, где вы были?..», «Сидит, сидит зайка...», «Кот на печку пошел...», «Сегодня день целый...», «Барашеньки...», «Идет лисичка по мосту...», «Солнышко-ведрышко...», «Иди, весна, иди, красна...».

Сказки. «Про Иванушку-дурачка», обр. М. Горького; «Война грибов с ягодами», обр. В. Даля; «Сестрица Аленушка и братец Иванушка», обр. А. Н. Толстого; «Жихарка», обр. И. Карнауховой; «Лисичка-сестричка и волк», обр. М. Булатова; «Зимовье», обр. И. Соколова-Микитова; «Лиса и козел», обр. О. Капицы; «Привередница», «Лиса-лапотница», обр. В. Даля; «Петушок и бобовое зернышко», обр. О. Капицы.

Фольклор народов мира

Песенки. «Рыбки», «Утята», франц., обр. Н. Гернет и С. Гиппиус; «Чивчив, воробей», пер. с коми-пермяц. В. Климова; «Пальцы», пер. снем. Л. Яхина; «Мешок», татар., пер. Р. Ягофарова, пересказ Л. Кузьмина.

Сказки. «Три поросенка», пер. с англ. С. Михалкова; «Заяц и еж», из сказок братьев Гримм, пер. с нем. А. Введенского, под ред. С. Маршака; «Красная Шапочка», из сказок Ш. Перро, пер. с франц. Т. Габбе; братья Гримм. «Бременские музыканты», нем., пер. В. Введенского, под ред. С. Маршака.

Произведения поэтов и писателей России

Поэзия. И. Бунин. «Листопад» (отрывок); А. Майков. «Осенние листья по ветру кружат...»; А. Пушкин. «Уж небо осенью дышало...» (из романа «Евгений Онегин»); А. Фет. «Мама! Глянь-ка из окошка...»; Я. Аким. «Первый снег»; А. Барто. «Уехали»; С. Дрожжин. «Улицей гуляет...» (из стихотворения «В крестьянской семье»); С. Есенин. «Поет зима — аукает...»; Н. Некрасов. «Не ветер бушует над бором...» (из поэмы «Мороз, Красный нос»); И. Суриков. «Зима»; С. Маршак. «Багаж», «Про все на свете», «Вот какой рассеянный», «Мяч»; С. Михалков. «Дядя Степа»; Е. Баратынский. «Весна, весна» (в сокр.); Ю. Мориц. «Песенка про сказку»; «Дом гнома, гном — дома!»; Э. Успенский. «Разгром»; Д. Хармс. «Очень страшная история».

Проза. В. Вересаев. «Братишка»; А. Введенский. «О девочке Маше, о собачке Петушке и о кошке Ниточке» (главы из книги); М. Зощенко. «Показательный ребенок»; К. Ушинский. «Бодливая корова»; С. Воронин. «Воинственный Жако»; С. Георгиев. «Бабушкин садик»; Н. Носов. «Заплата», «Затейники»; Л. Пантелеев. «На море» (глава из книги «Рассказы о Белочке и Тamarочке»); В. Бианки. «Подкидыш»; Н. Сладков. «Неслух».

Литературные сказки. М. Горький. «Воробьишко»; В. Осеева. «Волшебная иголочка»; Р. Сеф. «Сказка о кругленьких и длиненьких человечках»; К. Чуковский. «Телефон», «Тараканище», «Федорино горе»; Н. Носов. «Приключения Незнайки и его друзей» (главы из книги); Д. Мамин-Сибиряк. «Сказка про Комара Комаровича — Длинный Нос и про Мохнатого Мишу — Короткий Хвост»; В. Бианки. «Первая охота»; Д. Самойлов. «У слоненка день рождения».

Басни. Л. Толстой. «Отец приказал сыновьям...», «Мальчик стерег овец...», «Хотела галка пить...».

Произведения поэтов и писателей разных стран

Поэзия. В. Витка. «Считалочка», пер. с белорус. И. Токмаковой; Ю. Тувим. «Чудеса», пер. с польск. В. Приходько; «Про пана Трулялинского», пересказ с польск. Б. Заходера; Ф. Грубин. «Слезы», пер. с чеш. Е. Солоновича; С. Вангели. «Подснежники» (главы из книги «Гугуцэ — капитан корабля»), пер. с молд. В. Берестова.

Литературные сказки. А. Милн. «Винни-Пух и все-все-все» (главы из книги), пер. с англ. Б. Заходера; Э. Блайтон. «Знаменитый утенок Тим» (главы из книги), пер. с англ. Э. Паперной; Т. Эгнер. «Приключения в лесу Елки-на-Горке» (главы), пер. с норв. Л. Брауде; Д. Биссет. «Про мальчика, который рычал на тигров», пер. с англ. Н. Шерешевской; Э. Хогарт. «Мафин и его веселые друзья» (главы из книги), пер. с англ. О. Образцовой и Н. Шанько.

2.4. СОДЕРЖАНИЕ ОБРАЗОВАТЕЛЬНОЙ ДЕЯТЕЛЬНОСТИ ПО ОО «ХУДОЖЕСТВЕННО-ЭСТЕТИЧЕСКОЕ РАЗВИТИЕ».

«Художественно-эстетическое развитие предполагает развитие

предпосылок ценностно-смыслового восприятия и понимания произведений искусства (словесного, музыкального, изобразительного), мира природы; становление эстетического отношения к окружающему миру; формирование элементарных представлений о видах искусства; восприятие музыки, художественной литературы, фольклора; стимулирование сопереживания персонажам художественных произведений; реализацию самостоятельной творческой деятельности детей (изобразительной, конструктивно-модельной, музыкальной и др.)» (см. пункт 2.6.ФГОС ДО).

Приобщение к искусству

Приобщать детей к восприятию искусства, развивать интерес к нему. Поощрять выражение эстетических чувств, проявление эмоций при рассматривании предметов народного и декоративно-прикладного искусства, прослушивании произведений музыкального фольклора.

Познакомить детей с профессиями артиста, художника, композитора.

Побуждать узнавать и называть предметы и явления природы, окружающей действительности в художественных образах (литература, музыка, изобразительное искусство).

Учить различать жанры и виды искусства: стихи, проза, загадки (литература), песни, танцы, музыка, картина (репродукция), скульптура (изобразительное искусство), здание и сооружение (архитектура).

Учить выделять и называть основные средства выразительности (цвет, форма, величина, ритм, движение, жест, звук) и создавать свои художественные образы в изобразительной, музыкальной, конструктивной деятельности.

Познакомить детей с архитектурой. Формировать представления о том, что дома, в которых они живут (детский сад, школа, другие здания), — это архитектурные сооружения; дома бывают разные по форме, высоте, длине, с разными окнами, с разным количеством этажей, подъездов и т. д.

Вызывать интерес к различным строениям, расположенным вокруг детского сада (дома, в которых живут ребенок и его друзья, школа, кинотеатр).

Привлекать внимание детей к сходству и различиям разных зданий, поощрять самостоятельное выделение частей здания, его особенностей. Закреплять умение замечать различия в сходных по форме и строению зданиях (форма и величина входных дверей, окон и других частей).

Поощрять стремление детей изображать в рисунках, аппликациях реальные и сказочные строения.

Организовать посещение музея (совместно с родителями), рассказать о

назначении музея.

Развивать интерес к посещению кукольного театра, выставок.

Закреплять знания детей о книге, книжной иллюстрации. Познакомить с библиотекой как центром хранения книг, созданных писателями и поэтами.

Знакомить с произведениями народного искусства (потешки, сказки, загадки, песни, хороводы, заклички, изделия народного декоративно-прикладного искусства).

Воспитывать бережное отношение к произведениям искусства.

ИЗОБРАЗИТЕЛЬНАЯ ДЕЯТЕЛЬНОСТЬ

Продолжать развивать интерес детей к изобразительной деятельности. Вызывать положительный эмоциональный отклик на предложение рисовать, лепить, вырезать и наклеивать.

Продолжать развивать эстетическое восприятие, образные представления, воображение, эстетические чувства, художественно-творческие способности.

Продолжать формировать умение рассматривать и обследовать предметы, в том числе с помощью рук.

Обогащать представления детей об изобразительном искусстве (иллюстрации к произведениям детской литературы, репродукции произведений живописи, народное декоративное искусство, скульптура малых форм и др.) как основе развития творчества. Учить детей выделять и использовать средства выразительности в рисовании, лепке, аппликации.

Продолжать формировать умение создавать коллективные произведения в рисовании, лепке, аппликации.

Закреплять умение сохранять правильную позу при рисовании: не горбиться, не наклоняться низко над столом, к мольберту; сидеть свободно, не напрягаясь. Приучать детей быть аккуратными: сохранять свое рабочее место в порядке, по окончании работы убирать все со стола.

Учить проявлять дружелюбие при оценке работ других детей.

Рисование. Продолжать формировать у детей умение рисовать отдельные предметы и создавать сюжетные композиции, повторяя изображение одних и тех же предметов (неваляшки гуляют, деревья на нашем участке зимой, цыплята гуляют по травке) и добавляя к ним другие (солнышко, падающий снег и т. д.).

Формировать и закреплять представления о форме предметов (круглая, овальная, квадратная, прямоугольная, треугольная), величине, расположении частей.

Помогать детям при передаче сюжета располагать изображения на всем листе в соответствии с содержанием действия и включенными в действие объектами. Направлять внимание детей на передачу соотношения предметов по величине: дерево высокое, куст ниже дерева, цветы ниже куста.

Продолжать закреплять и обогащать представления детей о цветах и оттенках окружающих предметов и объектов природы. К уже известным цветам и оттенкам добавить новые (коричневый, оранжевый, светло-зеленый); формировать представление о том, как можно получить эти цвета. Учить смешивать краски для получения нужных цветов и оттенков.

Развивать желание использовать в рисовании, аппликации разнообразные цвета, обращать внимание на многоцветие окружающего мира.

Закреплять умение правильно держать карандаш, кисть, фломастер, цветной мелок; использовать их при создании изображения.

Учить детей закрашивать рисунки кистью, карандашом, проводя линии и штрихи только в одном направлении (сверху вниз или слева направо); ритмично наносить мазки, штрихи по всей форме, не выходя за пределы контура; проводить широкие линии всей кистью, а узкие линии и точки — концом ворса кисти. Закреплять умение чисто промывать кисть перед использованием краски другого цвета. К концу года формировать у детей умение получать светлые и темные оттенки цвета, изменяя нажим на карандаш.

Формировать умение правильно передавать расположение частей при рисовании сложных предметов (кукла, зайчик и др.) и соотносить их по величине.

Декоративное рисование. Продолжать формировать умение создавать декоративные композиции по мотивам дымковских, филимоновских узоров. Использовать дымковские и филимоновские изделия для развития эстетического восприятия прекрасного и в качестве образцов для создания узоров в стиле этих росписей (для росписи могут использоваться вылепленные детьми игрушки и силуэты игрушек, вырезанные из бумаги).

Познакомить детей с городецкими изделиями. Учить выделять элементы городецкой росписи (бутоны, купавки, розаны, листья); видеть и называть цвета, используемые в росписи.

Лепка. Продолжать развивать интерес детей к лепке; совершенствовать умение лепить из глины (из пластилина, пластической массы). Закреплять приемы лепки, освоенные в предыдущих группах; учить прищипыванию с легким оттягиванием всех краев сплюснутого шара, вытягиванию отдельных частей из целого куска, прищипыванию мелких деталей (ушки у котенка, клюв у птички). Учить сглаживать пальцами поверхность вылепленного предмета, фигурки.

Учить приемам вдавливания середины шара, цилиндра для получения полой формы. Познакомить с приемами использования стеки. Поощрять стремление украшать вылепленные изделия узором при помощи стеки.

Закреплять приемы аккуратной лепки.

Аппликация. Воспитывать интерес к аппликации, усложняя ее содержание и расширяя возможности создания разнообразных изображений.

Формировать у детей умение правильно держать ножницы и пользоваться ими. Обучать вырезыванию, начиная с формирования навыка разрезания по прямой сначала коротких, а затем длинных полос. Учить составлять из полос изображения разных предметов (забор, скамейка, лесенка, дерево, кустик и др.). Учить вырезать круглые формы из квадрата и овальные из прямоугольника путем скругления углов; использовать этот прием для изображения в аппликации овощей, фруктов, ягод, цветов и т. п.

Продолжать расширять количество изображаемых в аппликации предметов (птицы, животные, цветы, насекомые, дома, как реальные, так и воображаемые) из готовых форм. Учить детей преобразовывать эти формы, разрезая их на две или четыре части (круг — на полукруги, четверти; квадрат — на треугольники и т. д.).

Закреплять навыки аккуратного вырезывания и наклеивания.

Поощрять проявление активности и творчества.

КОНСТРУКТИВНО-МОДЕЛЬНАЯ ДЕЯТЕЛЬНОСТЬ

Обращать внимание детей на различные здания и сооружения вокруг их дома, детского сада. На прогулках в процессе игр рассматривать с детьми машины, тележки, автобусы и другие виды транспорта, выделяя их части, называть их форму и расположение по отношению к самой большой части.

Продолжать развивать у детей способность различать и называть строительные детали (куб, пластина, кирпичик, брусок); учить использовать их с учетом конструктивных свойств (устойчивость, форма, величина). Развивать умение устанавливать ассоциативные связи, предлагая вспомнить, какие похожие сооружения дети видели.

Учить анализировать образец постройки: выделять основные части, различать и соотносить их по величине и форме, устанавливать пространственное расположение этих частей относительно друг друга (в домах — стены, вверху — перекрытие, крыша; в автомобиле — кабина, кузов и т. д.).

Учить самостоятельно измерять постройки (по высоте, длине и ширине), соблюдать заданный воспитателем принцип конструкции («Построй такой же

домик, но высокий»).

Учить сооружать постройки из крупного и мелкого строительного материала, использовать детали разного цвета для создания и украшения построек.

Обучать конструированию из бумаги: сгибать прямоугольный лист бумаги пополам, совмещая стороны и углы (альбом, флажки для украшения участка, поздравительная открытка), приклеивать к основной форме детали (к дому — окна, двери, трубу; к автобусу — колеса; к стулу — спинку).

Приобщать детей к изготовлению поделок из природного материала: коры, веток, листьев, шишек, каштанов, ореховой скорлупы, соломы (лодочки, ежики и т. д.). Учить использовать для закрепления частей клей, пластилин; применять в поделках катушки, коробки разной величины и другие предметы.

МУЗЫКАЛЬНАЯ ДЕЯТЕЛЬНОСТЬ

Продолжать развивать у детей интерес к музыке, желание ее слушать, вызывать эмоциональную отзывчивость при восприятии музыкальных произведений.

Обогащать музыкальные впечатления, способствовать дальнейшему развитию основ музыкальной культуры.

Слушание. Формировать навыки культуры слушания музыки (не отвлекаться, дослушивать произведение до конца).

Учить чувствовать характер музыки, узнавать знакомые произведения, высказывать свои впечатления о прослушанном.

Учить замечать выразительные средства музыкального произведения: тихо, громко, медленно, быстро. Развивать способность различать звуки по высоте (высокий, низкий в пределах сексты, септимы).

Пение. Обучать детей выразительному пению, формировать умение петь протяжно, подвижно, согласованно (в пределах ре — си первой октавы). Развивать умение брать дыхание между короткими музыкальными фразами. Учить петь мелодию чисто, смягчать концы фраз, четко произносить слова, петь выразительно, передавая характер музыки. Учить петь с инструментальным сопровождением и без него (с помощью воспитателя).

Песенное творчество. Учить самостоятельно сочинять мелодию колыбельной песни и отвечать на музыкальные вопросы («Как тебя зовут?», «Что ты хочешь, кошечка?», «Где ты?»). Формировать умение импровизировать мелодии на заданный текст.

Музыкально-ритмические движения. Продолжать формировать у детей навык ритмичного движения в соответствии с характером музыки.

Учить самостоятельно менять движения в соответствии с двух и трехчастной формой музыки.

Совершенствовать танцевальные движения: прямой галоп, пружинка, кружение по одному и в парах.

Учить детей двигаться в парах по кругу в танцах и хороводах, ставить ногу на носок и на пятку, ритмично хлопать в ладоши, выполнять простейшие перестроения (из круга в рассыпную и обратно), подскоки.

Продолжать совершенствовать у детей навыки основных движений (ходьба: «торжественная», спокойная, «таинственная»; бег: легкий, стремительный).

Развитие танцевально-игрового творчества. Способствовать развитию эмоционально-образного исполнения музыкально-игровых упражнений (кружатся листочки, падают снежинки) и сценок, используя мимику и пантомиму (зайка веселый и грустный, хитрая лисичка, сердитый волк и т. д.).

Обучать инсценированию песен и постановке небольших музыкальных спектаклей.

Игра на детских музыкальных инструментах. Формировать умение подыгрывать простейшие мелодии на деревянных ложках, погремушках, барабане, металлофоне.

2.5. СОДЕРЖАНИЕ ОБРАЗОВАТЕЛЬНОЙ ДЕЯТЕЛЬНОСТИ ПО ОО «ФИЗИЧЕСКОЕ РАЗВИТИЕ».

Физическое развитие включает приобретение опыта в следующих видах деятельности детей: двигательной, в том числе связанной с выполнением упражнений, направленных на развитие таких физических качеств, как координация и гибкость; способствующих правильному формированию опорно-двигательной системы организма, развитию равновесия, координации движения, крупной и мелкой моторики обеих рук, а также с правильным, не наносящим ущерба организму, выполнением основных движений (ходьба, бег, мягкие прыжки, повороты в обе стороны), формирование начальных представлений о некоторых видах спорта, овладение подвижными играми с правилами; становление целенаправленности и саморегуляции в двигательной сфере; становление ценностей здорового образа жизни, овладение его элементарными нормами и правилами (в питании, двигательном режиме, закаливании, при формировании полезных привычек и др.)» (см. пункт 2.6. ФГОС ДО).

Формирование начальных представлений **о здоровом образе жизни**

Продолжать знакомство детей с частями тела и органами чувств человека.

Формировать представление о значении частей тела и органов чувств для жизни и здоровья человека (руки делают много полезных дел; ноги помогают двигаться; рот говорит, ест; зубы жуют; язык помогает жевать, говорить; кожа чувствует; нос дышит, улавливает запахи; уши слышат).

Воспитывать потребность в соблюдении режима питания, употреблении в пищу овощей и фруктов, других полезных продуктов.

Формировать представление о необходимых человеку веществах и витаминах. Расширять представления о важности для здоровья сна, гигиенических процедур, движений, закаливания.

Знакомить детей с понятиями «здоровье» и «болезнь».

Развивать умение устанавливать связь между совершаемым действием и состоянием организма, самочувствием («Я чищу зубы — значит, они у меня будут крепкими и здоровыми», «Я промочил ноги на улице, и у меня начался насморк»).

Формировать умение оказывать себе элементарную помощь при ушибах, обращаться за помощью к взрослым при заболевании, травме.

Формировать представления о здоровом образе жизни; о значении физических упражнений для организма человека. Продолжать знакомить с физическими упражнениями на укрепление различных органов и систем организма.

ФИЗИЧЕСКАЯ КУЛЬТУРА

Формировать правильную осанку.

Развивать и совершенствовать двигательные умения и навыки детей, умение творчески использовать их в самостоятельной двигательной деятельности.

Закреплять и развивать умение ходить и бегать с согласованными движениями рук и ног. Учить бегать легко, ритмично, энергично

отталкиваясь носком.

Учить ползать, пролезать, подлезать, перелезть через предметы. Учить перелезть с одного пролета гимнастической стенки на другой (вправо, влево).

Учить энергично отталкиваться и правильно приземляться в прыжках на двух ногах на месте и с продвижением вперед, ориентироваться в пространстве. В прыжках в длину и высоту с места учить сочетать отталкивание со взмахом рук, при приземлении сохранять равновесие. Учить прыжкам через короткую скакалку.

Закреплять умение принимать правильное исходное положение при метании, отбивать мяч о землю правой и левой рукой, бросать и ловить его кистями рук (не прижимая к груди).

Учить кататься на двухколесном велосипеде по прямой, по кругу.

Учить детей ходить на лыжах скользящим шагом, выполнять повороты, подниматься на гору.

Учить построениям, соблюдению дистанции во время передвижения.

Развивать психофизические качества: быстроту, выносливость, гибкость, ловкость и др.

Учить выполнять ведущую роль в подвижной игре, осознанно относиться к выполнению правил игры.

Во всех формах организации двигательной деятельности развивать у детей организованность, самостоятельность, инициативность, умение поддерживать дружеские взаимоотношения со сверстниками.

Подвижные игры. Продолжать развивать активность детей в играх с мячами, скакалками, обручами и т. д.

Развивать быстроту, силу, ловкость, пространственную ориентировку.

Воспитывать самостоятельность и инициативность в организации знакомых игр.

Приучать к выполнению действий по сигналу.

ПРИМЕРНЫЙ ПЕРЕЧЕНЬ ОСНОВНЫХ ДВИЖЕНИЙ, ПОДВИЖНЫХ ИГР И УПРАЖНЕНИЙ

Основные движения

Ходьба. Ходьба обычная, на носках, на пятках, на наружных сторонах стоп, ходьба с высоким подниманием колен, мелким и широким шагом, приставным шагом в сторону (направо и налево). Ходьба в колонне по одному, по двое (парами). Ходьба по прямой, по кругу, вдоль границ зала,

змейкой (между предметами), врассыпную. Ходьба с выполнением заданий (присесть, изменить положение рук); ходьба в чередовании с бегом, прыжками, изменением направления, темпа, со сменой направляющего.

Упражнения в равновесии. Ходьба между линиями (расстояние 10–15 см), по линии, по веревке (диаметр 1,5–3 см), по доске, гимнастической скамейке, бревну (с перешагиванием через предметы, с поворотом, с мешочком на голове, ставя ногу с носка, руки в стороны). Ходьба по ребристой доске, ходьба и бег по наклонной доске вверх и вниз (ширина 15–20 см, высота 30–35 см). Перешагивание через рейки лестницы, приподнятой на 20–25 см от пола, через набивной мяч (поочередно через 5–6 мячей, положенных на расстоянии друг от друга), с разными положениями рук. Кружение в обе стороны (руки на поясе).

Бег. Бег обычный, на носках, с высоким подниманием колен, мелким и широким шагом. Бег в колонне (по одному, по двое); бег в разных направлениях: по кругу, змейкой (между предметами), врассыпную. Бег с изменением темпа, со сменой ведущего. Непрерывный бег в медленном темпе в течение 1–1,5 минуты. Бег на расстояние 40–60 м со средней скоростью; челночный бег 3 раза по 10 м; бег на 20 м (5,5–6 секунд; к концу года).

Ползание, лазанье. Ползание на четвереньках по прямой (расстояние 10 м), между предметами, змейкой, по горизонтальной и наклонной доске, скамейке, по гимнастической скамейке на животе, подтягиваясь руками. Ползание на четвереньках, опираясь на стопы и ладони; подлезание под веревку, дугу (высота 50 см) правым и левым боком вперед. Пролезание в обруч, перелезание через бревно, гимнастическую скамейку. Лазанье по гимнастической стенке (перелезание с одного пролета на другой вправо и влево).

Прыжки. Прыжки на месте на двух ногах (20 прыжков 2–3 раза в чередовании с ходьбой), продвигаясь вперед (расстояние 2–3 м), с поворотом кругом. Прыжки: ноги вместе, ноги врозь, на одной ноге (на правой и левой поочередно). Прыжки через линию, поочередно через 4–5 линий, расстояние между которыми 40–50 см. Прыжки через 2–3 предмета (поочередно через каждый) высотой 5–10 см. Прыжки с высоты 20–25 см, в длину с места (не менее 70 см). Прыжки с короткой скакалкой.

Катание, бросание, ловля, метание. Прокатывание мячей, обручей друг другу между предметами. Бросание мяча друг другу снизу, из-за головы и ловля его (на расстоянии 1,5 м); перебрасывание мяча двумя руками из-за головы и одной рукой через препятствия (с расстояния 2 м). Бросание мяча вверх, о землю и ловля его двумя руками (3–4 раза подряд), отбивание мяча о землю правой и левой рукой (не менее 5 раз подряд). Метание предметов на

дальность (не менее 3,5–6,5 м), в горизонтальную цель (с расстояния 2–2,5 м) правой и левой рукой, в вертикальную цель (высота центра мишени 1,5 м) с расстояния 1,5–2 м.

Групповые упражнения с переходами. Построение в колонну по одному, в шеренгу, в круг; перестроение в колонну по два, по три; равнение по ориентирам; повороты направо, налево, кругом; размыкание и смыкание.

Ритмическая гимнастика. Выполнение знакомых, разученных ранее упражнений и циклических движений под музыку.

Общеразвивающие упражнения

Упражнения для кистей рук, развития и укрепления мышц плечевого пояса. Поднимать руки вперед, в стороны, вверх (одновременно, поочередно), отводить руки за спину из положений: руки вниз, руки на поясе, руки перед грудью; размахивать руками вперед-назад; выполнять круговые движения руками, согнутыми в локтях. Закладывать руки за голову, разводить их в стороны и опускать. Поднимать руки через стороны вверх, плотно прижимаясь спиной к спинке стула (к стенке); поднимать палку (обруч) вверх, опускать за плечи; сжимать, разжимать кисти рук; вращать кисти рук из исходного положения руки вперед, в стороны.

Упражнения для развития и укрепления мышц спины и гибкости позвоночника. Поворачиваться в стороны, держа руки на поясе, разводя их в стороны; наклоняться вперед, касаясь пальцами рук носков ног. Наклоняться, выполняя задание: класть и брать предметы из разных исходных положений (ноги вместе, ноги врозь). Наклоняться в стороны, держа руки на поясе. Прокатывать мяч вокруг себя из исходного положения (сидя и стоя на коленях); перекладывать предметы из одной руки в другую под приподнятой ногой (правой и левой); сидя приподнимать обе ноги над полом; поднимать, сгибать, выпрямлять и опускать ноги на пол из исходных положений лежа на спине, сидя. Поворачиваться со спины на живот, держа в вытянутых руках предмет. Приподнимать вытянутые вперед руки, плечи и голову, лежа на животе.

Упражнения для развития и укрепления мышц брюшного пресса и ног. Подниматься на носки; поочередно выставлять ногу вперед на пятку, на носок; выполнять притопы; полуприседания (4–5 раз подряд); приседания, держа руки на поясе, вытянув руки вперед, в стороны. Поочередно поднимать ноги, согнутые в коленях. Ходить по палке или по канату, опираясь носками о пол, пятками о палку (канат). Захватывать и перекладывать предметы с места на место стопами ног.

Статические упражнения. Сохранять равновесие в разных позах: стоя на носках, руки вверх; стоя на одной ноге, руки на поясе (5–7 секунд).

Спортивные упражнения

Катание на санках. Скатываться на санках с горки, тормозить при спуске с нее, подниматься с санками на гору.

Скольжение. Скользить самостоятельно по ледяным дорожкам.

Ходьба на лыжах. Передвигаться на лыжах по лыжне скользящим шагом. Выполнять повороты на месте (направо и налево) переступанием. Проходить на лыжах до 500 м.

Подвижные игры

С бегом. «Самолеты», «Цветные автомобили», «У медведя во бору», «Птичка и кошка», «Найди себе пару», «Лошадки», «Позвони в погремушку», «Бездомный заяц», «Ловишки».

С прыжками. «Зайцы и волк», «Лиса в курятнике», «Зайка серый умывается».

С ползанием и лазаньем. «Пастух и стадо», «Перелет птиц», «Котята и щенята».

С бросанием и ловлей. «Подбрось — поймай», «Сбей булаву», «Мяч через сетку».

На ориентировку в пространстве, на внимание. «Найди, где спрятано», «Найди и промолчи», «Кто ушел?», «Прятки».

Народные игры. «У медведя во бору» и др.

2.6. РАЗВИТИЕ ИГРОВОЙ ДЕЯТЕЛЬНОСТИ

Сюжетно-ролевые игры. Продолжать работу с детьми по развитию и обогащению сюжетов игр; используя косвенные методы руководства, подводить детей к самостоятельному созданию игровых замыслов.

В совместных с воспитателем играх, содержащих 2–3 роли, совершенствовать умение детей объединяться в игре, распределять роли (мать, отец, дети), выполнять игровые действия, поступать в соответствии с правилами и общим игровым замыслом.

Учить подбирать предметы и атрибуты для игры.

Развивать умение использовать в сюжетно-ролевой игре постройки из строительного материала. Побуждать детей создавать постройки разной конструктивной сложности (например, гараж для нескольких автомашин, дом в 2–3 этажа, широкий мост для проезда автомобилей или поездов, идущих в двух направлениях, и др.).

Учить детей договариваться о том, что они будут строить, распределять между собой материал, согласовывать действия и совместными усилиями

достигать результата.

Воспитывать дружеские взаимоотношения между детьми, развивать умение считаться с интересами товарищей.

Расширять область самостоятельных действий детей в выборе роли, разработке и осуществлении замысла, использовании атрибутов; развивать социальные отношения играющих за счет осмысления профессиональной деятельности взрослых.

Подвижные игры. Продолжать развивать двигательную активность; ловкость, быстроту, пространственную ориентировку.

Воспитывать самостоятельность детей в организации знакомых игр с небольшой группой сверстников.

Приучать к самостоятельному выполнению правил.

Развивать творческие способности детей в играх (придумывание вариантов игр, комбинирование движений).

Театрализованные игры. Продолжать развивать и поддерживать интерес детей к театрализованной игре путем приобретения более сложных игровых умений и навыков (способность воспринимать художественный образ, следить за развитием и взаимодействием персонажей).

Проводить этюды для развития необходимых психических качеств (восприятия, воображения, внимания, мышления), исполнительских навыков (ролевого воплощения, умения действовать в воображаемом плане) и ощущений (мышечных, чувственных), используя музыкальные, словесные, зрительные образы.

Учить детей разыгрывать несложные представления по знакомым литературным произведениям; использовать для воплощения образа известные выразительные средства (интонацию, мимику, жест).

Побуждать детей к проявлению инициативы и самостоятельности в выборе роли, сюжета, средств перевоплощения; предоставлять возможность для экспериментирования при создании одного и того же образа.

Учить чувствовать и понимать эмоциональное состояние героя, вступать в ролевое взаимодействие с другими персонажами.

Способствовать разностороннему развитию детей в театрализованной деятельности путем прослеживания количества и характера исполняемых каждым ребенком ролей.

Содействовать дальнейшему развитию режиссерской игры, предоставляя место, игровые материалы и возможность объединения нескольких детей в длительной игре.

Приучать использовать в театрализованных играх образные игрушки и бибабо, самостоятельно вылепленные фигурки из глины, пластмассы, пластилина, игрушки из киндер-сюрпризов.

Продолжать использовать возможности педагогического театра (взрослых) для накопления эмоционально-чувственного опыта, понимания детьми комплекса выразительных средств, применяемых в спектакле.

Дидактические игры. Учить играть в дидактические игры, направленные на закрепление представлений о свойствах предметов, совершенствуя умение сравнивать предметы по внешним признакам, группировать, составлять целое из частей (кубики, мозаика, пазлы).

Совершенствовать тактильные, слуховые, вкусовые ощущения («Определи на ощупь (по вкусу, по звучанию)»). Развивать наблюдательность и внимание («Что изменилось», «У кого колечко»).

Поощрять стремление освоить правила простейших настольно-печатных игр («Домино», «Лото»).

2.7. ОСОБЕННОСТИ ОРГАНИЗАЦИИ ОБРАЗОВАТЕЛЬНОГО ПРОЦЕССА В СРЕДНЕЙ ГРУППЕ(ФОРМЫ, СПОСОБЫ, МЕТОДЫ И СРЕДСТВА РЕАЛИЗАЦИИ ПРОГРАММЫ).

образовательные области	Формы работы
Физическое развитие	<ul style="list-style-type: none"> • Игры • Утренняя гимнастика/ корригирующая • Закаливающие процедуры • Игровые упражнения • Индивидуальная работа • Ситуативный разговор • Беседа • Рассказ • Чтение • Физкультурные досуги и развлечения • Совместная деятельность взрослого и детей
Социально-коммуникативное развитие	<ul style="list-style-type: none"> • Игровое упражнение • Индивидуальная игра • Совместная с воспитателем игра • Совместная со сверстниками игра (парная, в малой группе) • Игра • Чтение • Беседа • Наблюдение • Рассматривание • Чтение • Педагогическая ситуация • Праздник • Экскурсия • Ситуация морального выбора • Поручение
Речевое развитие	<ul style="list-style-type: none"> • Рассматривание • Игровая ситуация • Дидактическая игра • Ситуация общения. • Беседа (в том числе в процессе наблюдения за объектами природы, трудом взрослых).

	<ul style="list-style-type: none"> • Интегративная деятельность • Хороводная игра с пением • Игра-импровизация • Чтение • Обсуждение • Рассказ • Игра
Познавательное развитие	<ul style="list-style-type: none"> • Рассматривание • Наблюдение • Игра-экспериментирование. • Исследовательская деятельность • Конструирование. • Развивающая игра • Экскурсия • Ситуативный разговор • Рассказ • Интегративная деятельность • Беседа • Проблемная ситуация
Художественное –эстетическое развитие	<ul style="list-style-type: none"> • Рассматривание эстетически привлекательных предметов • Игра • Организация выставок Изготовление украшений • Слушание соответствующей возрасту народной, классической, детской музыки • Экспериментирование со Звуками • Музыкально-дидактическая игра • Разучивание музыкальных игр и танцев • Совместное пение

2.8.УЧЕБНЫЙ ПЛАН

вид деятельности	
Физическая культура в помещении	2 раза в неделю
Физическая культура на прогулке	1 раз в неделю
Ознакомление с окружающим миром	1 раз в неделю
Формирование элементарных математических представлений	1 раз в неделю
Развитие речи	1 раз в неделю
Рисование	1 раз в неделю
Лепка	1 раз в 2 недели
Аппликация	1 раз в 2 недели
Музыка	2 раза в неделю

2.9.КОМПЛЕКСНО-ТЕМАТИЧЕСКОЕ ПЛАНИРОВАНИЕ СРЕДНЕЙ ГРУППЫ

Тема	программноесодержаниеработы	Итоговыемероприятия
1-2 неделя сентября Здравствуй детский сад	Развивать у детей познавательной мотивации, интереса к книге. Формировать дружеские, доброжелательные отношения между детьми. Продолжать знакомство с детским садом как ближайшим социальным окружением ребенка (обратить внимание на произошедшие изменения: покрашен забор, появились новые столы), расширение представлений о профессиях сотрудников детского сада (воспитатель, помощник воспитателя, музыкальный руководитель, врач, дворник,повар и др.).	Праздник «День знаний»
3-4 неделя сентября Мой город, моя страна	Знакомить с родным городом. Формировать начальные представления о родном крае, его истории и культуре. Воспитывать любовь к родному краю. Расширять представления о правилах поведения в	Фотовыставка «Мой город»

	<p>городе, элементарных правилах дорожного движения. Расширять представления о профессиях. Познакомить с некоторыми выдающимися людьми, прославившими Россию.</p>	
<p>1-3 неделя октября</p> <p>Я в мире человек</p>	<p>Расширять представления о здоровье и здоровом образе жизни. Расширять представления детей о своей семье. Формировать первоначальные представления о родственных отношениях в семье (сын, дочь, мама, папа и т. д.). Закреплять знания детьми своих имени, фамилии и возраста; имен родителей. Знакомить детей с профессиями родителей. Воспитывать уважения к труду близких взрослых. Формировать положительную самооценки, образа Я (помогать каждому ребенку как можно чаще убеждаться в том, что он хороший, что его любят). Развивать представления детей о своем внешнем облике. Воспитывать эмоциональную отзывчивость на состояние близких людей, формирование уважительного, заботливого отношения к пожилым родственникам.</p>	<p>Тематический день</p> <p>«День Здоровья»</p>
<p>4-неделя октября</p> <p>2 неделя ноября</p> <p>Осень</p>	<p>Расширять представления детей об осени. Развивать умения устанавливать простейшие связи между явлениями живой и неживой природы (похолодало — исчезли бабочки, отцвели цветы и т. д.), вести сезонные наблюдения. Расширять представлений о сельскохозяйственных профессиях, о профессии лесника. Расширять знаний об овощах и фруктах (местных, экзотических). Расширять представления о правилах безопасного поведения на природе. Воспитывать бережного отношения к природе. Формировать элементарные экологические представления.</p>	<p>Праздник «Осень»</p> <p>Выставка детских работ</p>

<p>3 неделя ноября - 4 неделя декабря <i>Новогодний праздник</i></p>	<p>Организация всех видов детской деятельности (игровой, коммуникативной, трудовой, познавательно-исследовательской, продуктивной, музыкально-художественной, чтения) вокруг темы Нового года и новогоднего праздника.</p>	<p>Праздник «Новый год». Выставка детского творчества.</p>
<p>2-4 неделя января <i>Зима</i></p>	<p>Расширять представления детей о зиме. Развивать умение устанавливать простейшие связи между явлениями живой и неживой природы. Развивать умение вести сезонные наблюдения, замечать красоту зимней природы. Знакомить с зимними видами спорта. Формировать представления о безопасном поведении людей зимой. Формировать исследовательский и познавательный интерес в ходе экспериментирования с водой и льдом. Закреплять знания о свойствах снега и льда. Расширять представления о местах, где всегда зима, о животных Арктики и Антарктики.</p>	<p>Развлечения «Зимние забавы».</p> <p>Выставка детского творчества.</p>
<p>1 неделя - 3 неделя февраля <i>День защитника Отечества</i></p>	<p>Знакомить детей с «военными» профессиями (солдат, танкист, летчик, моряк, пограничник); с военной техникой (танк, самолет, военный крейсер); с флагом России. Воспитывать любовь к Родине.</p> <p>Осуществлять гендерное воспитание (формировать у мальчиков стремление быть сильными, смелыми, стать защитниками Родины; воспитывать в девочках уважение к мальчикам как будущим защитникам Родины). Приобщать к русской истории через знакомство с былинами о богатырях.</p>	<p>Праздник, посвященный Дню защитника Отечества. Выставка детского творчества.</p> <p>Масленица</p>
<p>4 неделя февраля - 1 неделя марта</p>	<p>Организовывать все виды детской деятельности (игровой, коммуникативной, познавательно-исследовательской, продуктивной, музыкально-художественной, чтения) вокруг темы</p>	<p>Праздник «8 Марта».</p> <p>Выставка детского творчества.</p>

<p>8 марта</p>	<p>семьи, любви к маме, бабушке. Воспитывать уважение к воспитателям. Расширять гендерные представления. Привлекать детей к изготовлению подарков маме, бабушке, воспитателям.</p>	
<p>2 -4 неделя марта Знакомство с народной культурой и традициями</p>	<p>Расширять представления о народной игрушке (дымковской, матрешке и др.). Знакомить с народными промыслами. Продолжать знакомить с устным народным творчеством. Привлекать детей к созданию узоров дымковской и филимоновской росписи. Использовать фольклор при организации всех видов детской деятельности.</p>	<p>Фольклорный праздник. Выставка детского творчества.</p>
<p>1-3 недели апреля Весна</p>	<p>Расширять представления детей о весне. Развивать умение устанавливать простейшие связи между явлениями живой и неживой природы, вести сезонные наблюдения.</p> <p>Расширять представления о правилах безопасного поведения на природе. Воспитывать бережное отношение к природе.</p> <p>Формировать элементарные экологические представления. Формировать представления о работах, проводимых весной в саду и огороде.</p> <p>Привлекать детей к посильному труду на участке детского сада, в цветнике.</p>	<p>Праздник «Весна». Выставка детского творчества.</p>
<p>4 неделя апреля 1 неделя мая День Победы</p>	<p>Осуществлять патриотическое воспитание. Воспитывать любовь к Родине. Формировать представления о празднике, посвященном Дню Победы.</p> <p>Воспитывать уважение к ветеранам войны.</p>	<p>Праздник, посвященный Дню Победы. Выставка детского творчества</p>
<p>2-4 неделя мая</p>	<p>Расширять представления детей о лете. Развивать умение устанавливать</p>	

Лето	<p>простейшие связи между явлениями живой и неживой природы, вести сезонные наблюдения.</p> <p>Знакомить с летними видами спорта. Формировать представления о безопасном поведении в лесу.</p>	
<p>В летний период детский сад работает в каникулярном режиме.</p>		

2.10. ТРАДИЦИОННЫЕ МЕРОПРИЯТИЯ СРЕДНЕЙ ГРУППЫ

Перспективный план выставок, конкурсов и акций

Дата проведения		Содержание мероприятий	Ответственный
сентябрь	6-10	Противопожарная акция «Не шути с огнем!»	Муз. Руководитель, воспитатели средней, старшей и подготовительной групп
	6-10	Акция «правила дорожного движения»	Муз. Руководитель, воспитатели средней, старшей и подготовительной групп Приглашенный инспектор ГИБДД
	20-27	Выставка фотоколлажей на тему: «Любим город наш родной»	Воспитатели младшей, средней, старшей и подготовительной групп
ноябрь	1	Акция «День пожилого человека»	Воспитатели младшей, средней, старшей и подготовительной групп
	1-15	Выставка декоративных работ «Краски осени»	Воспитатели младшей, средней, старшей и подготовительной групп
	20-25	Акция «Для любимой мамочки моей»	Воспитатели разновозрастных групп
	29-5 декабря	Экологическая акция «не оставим птиц в беде» (изготовление кормушек для птиц)	Воспитатели разновозрастных групп
декабрь	6-10	Конкурс «Новогодний калейдоскоп» (оформление групп к новому году)	Воспитатели разновозрастных групп
	6-17	Выставка творческих работ «Зимазатейница»	Воспитатели разновозрастных групп
февраль	14-18	Творческая выставка рисунков «защитники Родины»	Воспитатели разновозрастных групп
апрель	22	«Всемирный день земли» - выставка стенгазет на экологическую тематику	Воспитатели разновозрастных групп

май	2-6	Выставка творческих работ «Военная техника ВОВ»	Зам. заведующего. Воспитатели разновозрастных групп
Июнь	1	«Здравствуй, лето!» Развлечение	Муз. руководитель, воспитатели возрастных групп
	10	Досуг «День России»	Муз. руководитель, воспитатели возрастных групп
Июль	8	«Папа, мама, я – дружная семья» Фото - выставка	Воспитатели возрастных групп
Авг уст	19	Акция «Помоги бездомным животным»	Воспитатели возрастных групп

Перспективный план праздников

<i>месяц</i>	<i>группа</i>	<i>мероприятие</i>	<i>ответственные</i>
сентябрь	Все возрастные группы	Мероприятие «Здравствуй детский сад!»	Муз. Руководитель, воспитатели средней, старшей и подготовительной групп
	Все возрастные группы	«День дошкольного работника»	Муз. Руководитель, воспитатели старшей и подготовительной групп
октябрь	Все возрастные группы (отдельно друг от друга)	Мероприятие «Осень к нам пришла», посвящённое празднованию осени	Муз. Руководитель, воспитатели
ноябрь	Средняя гр., старшая и подготовительная гр.	Конкурс чтецов, посвященный празднованию «День матери»	Муз. руководитель, воспитатели средней, старшей и подготовительной групп
декабрь	Все возрастные группы (по группам)	Мероприятия, посвященные празднованию наводного праздника «Здравствуй дедушка Мороз!»	Муз. руководитель, Воспитатели разновозрастных групп
январь	Средняя, старшая, подготовительная группы	«Коляда к нам пришла» <i>развлечение</i>	Муз. руководитель, Воспитатели разновозрастных групп
февраль	Все возрастные группы (по группам)	«Широкая Масленица»	Муз. руководитель, Воспитатели разновозрастных групп
март	Все возрастные группы (по группам)	«Праздник весны, цветов и любви»	Муз. руководитель, Воспитатели разновозрастных групп

май	Все возрастные группы (по группам)	Праздник на тему: «Праздник со слезами на глазах»	Муз. руководитель, Воспитатели разновозрастных групп
август	Все возрастные группы (по группам)	Досуг «День российского флага»	Муз. руководитель, Воспитатели разновозрастных групп

Перспективный план физкультурных досугов и праздников

<i>месяц</i>	<i>группа</i>	<i>мероприятие</i>	<i>Ответственные</i>
	Средняя гр.	Физкультурный досуг «Мой весёлый звонкий мяч»	Цывина В.Ю.
	Средняя гр.	Физкультурный досуг «Лесные тропинки»	Цывина В.Ю.
	Все возрастные группы	<u>День здоровья</u> «Быть здоровым – это круто!»	Воспитатели, Муз. руководитель
	Средняя гр.	Физкультурный досуг «Самые сильные»	Цывина В.Ю.
	Средняя гр.	Физкультурный досуг «По заснеженной тропинке»	Цывина В.Ю.
январь	Все возрастные группы	<u>День здоровья:</u> «Мы здоровьем дорожим-соблюдаем мы режим!»	Воспитатели, муз. руководитель
	Средняя гр.	Физкультурный досуг «Зимушка-зима»	Цывина В.Ю.
Февраль	Все возрастные группы	Физкультурный праздник «Защитники Отечества»	Муз. руководитель, воспитатели
	Средняя гр.	Физкультурный досуг «Полоса препятствий»	Цывина В.Ю.
Апрель	Все возрастные группы	<u>День здоровья</u> «мы растем здоровыми»	Муз. руководитель, воспитатели
	Средняя гр.	Физкультурный досуг «Веселые старты»	Цывина В.Ю.
Июнь	Все возрастные группы	Спортивный праздник «Здравствуй лето!»	Муз. руководитель, воспитатели
	Средняя гр.	Физкультурный досуг «Резвые ножки»	Цывина В.Ю.
Июль	Все возрастные группы	День здоровья «В гостях у Нептуна»	Муз. Руководитель воспитатели
	Средняя гр.	Физкультурный досуг «шустрые пчёлки»	Цывина В.Ю.
	Средняя гр.	Физкультурный досуг «Сильные и дружные»	Цывина В.Ю.

2.11. ОСОБЕННОСТИ ВЗАИМОДЕЙСТВИЯ С СЕМЬЯМИ ВОСПИТАННИКОВ.

Важнейшим условием обеспечения целостного развития личности ребенка является развитие конструктивного взаимодействия с семьей: дети, воспитатели и родители – главные участники педагогического процесса.

Ведущая цель - создание необходимых условий для формирования ответственных взаимоотношений с семьями воспитанников и развития компетентности родителей (способности разрешать разные типы социально - педагогических ситуаций, связанных с воспитанием ребенка); обеспечение права родителей на уважение и понимание, на участие в жизни детского сада.

Основные задачи взаимодействия ДООУ с семьей:

- изучение отношения педагогов и родителей к различным вопросам воспитания, обучения, развития детей, условий организации разнообразной деятельности в детском саду и семье;
- знакомство педагогов и родителей с лучшим опытом воспитания в ДООУ и семье, а также с трудностями возникающими в семейном и общественном воспитании дошкольников;
- информирование друг друга об актуальных задачах воспитания и обучения детей и о возможностях ДООУ и семьи в решении данных задач;
- создание в ДООУ условий для разнообразного по содержанию и формам сотрудничества, способствующего развитию конструктивного взаимодействия педагогов и родителей с детьми;
- привлечение семей воспитанников к участию в совместных с педагогами мероприятиях, организуемых в ДООУ, городе;
- поощрение родителей за внимательное отношение к разнообразным стремлениям и потребностям ребенка, создание необходимых условий для их удовлетворения в семье.

Формы сотрудничества с семьями воспитанников:

- Консультации
- Анкетирование
- Родительские собрания
- Экскурсии
- Выставки, фотовыставки
- Интеллектуальные игры
- Мастер- класс
- День открытых дверей
- Проектная деятельность
- Семейный театр
- Тренинг
- Семейные праздники

План работы с родителями

Сентябрь

1. Организационное родительское собрание «Что должен знать ребёнок 4 – 5 лет».
2. Беседа с родителями «Одежда детей в разные сезоны».
3. Консультация для родителей «Осторожно, ядовитые грибы».
4. Консультация «Всё о развитии детской речи».
5. Памятка для родителей «Возрастные особенности детей старшего дошкольного возраста».
6. Стенд для родителей «Как мы живём?» - отражающий культурно-досуговую деятельность детей.
7. Консультация «Всё о детском питании».

Октябрь

1. Консультация «Игра, как средство воспитания дошкольников».
 2. Индивидуальные беседы с родителями о необходимости проводить вакцинацию против гриппа и ОРВИ.
 3. Педагогический всеобуч «Что надо знать о своём ребёнке».
- Коллаж для родителей «Познакомьтесь, это я!». Рисунки родителей и детей.
4. Памятка для родителей «Какие родители, такие и дети!».
 5. Консультация «Азбука дорожного движения».

Ноябрь

1. Консультация «Как провести выходной день с ребёнком?».
2. Индивидуальные беседы с родителями. Тема «Спортивная обувь для занятий физкультурой». О необходимости её приобретения.
3. Консультация «Одежда детей в группе».
4. Родительское собрание. Тема: «Советы доброго доктора».
5. Памятка для родителей. Тема: «Помогите детям запомнить правила пожарной безопасности».
6. Выставка детских работ «Чтобы не было пожара, чтобы не было беды»
7. Консультация «Главные направления в развитии речи детей старшего дошкольного возраста».

Декабрь

1. Консультация «Грипп. Меры профилактики. Симптомы данного заболевания».
2. Беседа «Чесночницы – одна из мер профилактики вирусных инфекций».
3. Педагогический всеобуч «Здоровье ребёнка в наших руках».
4. Тестирование родителей. Тема: «Состояние здоровья вашего ребёнка».
5. Памятка для родителей «Кодекс здоровья».
6. Консультация «Жизнь по правилам: с добрым утром».
7. Анкетирование родителей. Тема: «Условия здорового образа жизни в семье».
8. Памятка для родителей «Как отвечать на детские вопросы?».

Январь

1. Консультация «Самостоятельность ребёнка. Её границы».

2. Памятка для родителей. Тема: «Приглашаем к сотрудничеству».
3. Индивидуальные беседы. Тема: «Закаливание – одна из форм профилактики простудных заболеваний детей».
4. Педагогический всеобуч «Методы, повышающие познавательную активность дошкольников».
5. Памятка для родителей. Тема: «Три основных способа познания окружающего мира».
6. Консультация «Как сделать зимнюю прогулку с малышом приятной и полезной?».
7. Памятка для родителей. Тема: «Чаще говорите детям».

Февраль

1. Выставка детских рисунков, тема: «Мой папа».
2. Анкетирование Отцов и дедушек, тема: «Каковы вы мужчины?».
3. Индивидуальные беседы с папами, тема: «Кого вы считаете главным в воспитании ребенка?».
4. Беседа «Возможные формы совместного отдыха родителей и детей».
5. Памятка для родителей «Несколько советов по организации и проведению детских праздников».
6. Выставка рисунков «Папа, мама, я – очень дружная семья».
7. Поделки родителей и детей «Наши увлечения».
8. Памятка для родителей «Основы нравственных отношений в семье».

Март

1. Плакат для родителей «Дорога не терпит шалости – наказывает без жалости!».
2. Выставка детских работ «Мы едим, едим, едим».
3. Папка – передвижка «осторожно – красный свет».
4. Памятка для родителей «Безопасные шаги на пути к безопасности на дороге».
5. Родительское собрание, тема: «Ребенок и правила дорожного движения».
6. Тематическая выставка «Внимание улица!» книги, дидактические пособия, игры.
7. Консультация «Ребенок и дорога. Правила поведения на улицах города».
8. Консультация «Азбука дорожного движения».

Апрель

1. Беседа «Детский рисунок – ключ к внутреннему миру ребенка».
2. Консультация «Изобразительная деятельность ребенка в домашних условиях».
3. Памятка для родителей «Как измерить талант?».
4. Педагогический всеобуч «Музыка и дети».
5. Консультация «Развитие творческих способностей ребенка».
6. Памятка для родителей «Пойте ребенку песни».
7. Оформление фотоальбома «Семьи наших воспитанников».

Май

1. Итоговое родительское собрание.

2. Открытое занятие для родителей воспитанников.
3. Консультация «Увезите ребенка в даль светлую».
4. Памятка для родителей «Изобразительная деятельность дошкольников».
5. Консультация «Как сделать путешествие в автомобиле интересным? Поиграйте с малышом!».
6. Консультация «Развод родителей – это серьезно».
7. Консультация «Все о компьютерных играх».

3. ОРГАНИЗАЦИОННЫЙ РАЗДЕЛ

3.1. Режим дня

Прием, осмотр, игры.....	7.30-8.10
Утренняя гимнастика.....	8.10-8.20
Подготовка к завтраку, завтрак.....	8.20-9.00
НОД.....	9.00-9.50
Подготовка к прогулке, прогулка (игры, наблюдения, труд).....	9.50-11.50
Возвращение с прогулки, самостоятельная деятельность детей, игры.....	11.50-12.10
Подготовка к обеду, обед.....	12.10-12.50
Подготовка ко сну, дневной сон.....	12.50-15.20
Постепенный подъем, воздушные, водные процедуры.....	15.20-15.35
Подготовка к полднику, полдник.....	15.35-15.50
Игры, самостоятельная деятельность/ Дополнительные занятия по краеведению (СР.).....	15.50-16.20
Чтение художественной литературы.....	16.20-16.35
Подготовка к прогулке, прогулка.....	16.35-17.55
Возвращение с прогулки.....	17.55
Уход детей домой.....	18.00

3.2. ПРОЕКТИРОВАНИЕ ВОСПИТАТЕЛЬНО- ОБРАЗОВАТЕЛЬНОГО ПРОЦЕССА:

Взаимодействие взрослого с детьми в различных видах деятельности					
Чтение художественной	ежедневно	ежедневно	ежедневно	ежедневно	ежедневно

литературы					
Конструктивно-модельная деятельность	1 раз в неделю	1 раз в неделю	1 раз в неделю	1 раз в неделю	1 раз в неделю
Игровая деятельность	ежедневно	ежедневно	ежедневно	ежедневно	ежедневно
Общение при проведении режимных моментов	ежедневно	ежедневно	ежедневно	ежедневно	ежедневно
Дежурства	ежедневно	ежедневно	ежедневно	ежедневно	ежедневно
Прогулки	ежедневно	ежедневно	ежедневно	ежедневно	ежедневно
Самостоятельная деятельность детей					
Самостоятельная игра	ежедневно	ежедневно	ежедневно	ежедневно	ежедневно
Познавательно-исследовательская деятельность	ежедневно	ежедневно	ежедневно	ежедневно	ежедневно
Самостоятельная деятельность детей в центрах (уголках) развития	ежедневно	ежедневно	ежедневно	ежедневно	ежедневно
Оздоровительная работа					
Утренняя гимнастика	ежедневно	ежедневно	ежедневно	ежедневно	ежедневно
Комплексы закаливающих процедур	ежедневно	ежедневно	ежедневно	ежедневно	ежедневно
Гигиенические процедуры	ежедневно	ежедневно	ежедневно	ежедневно	ежедневно

Расписание НОД

Понедельник	1. Развитие речи 9-00 2. Музыка 9-25 2 п/д Художественная литература
--------------------	--

Вторник	1. Лепка /Аппликация 9-00 2.Физическая культура (зал) 9-25 2п/д Художественная литература
Среда	1. Физическая культура (зал) 9-00 2. ФЭМП 9-25 2 п/д Дополнительное занятие по краеведению Художественная литература
Четверг	1.Рисование 9-00 2. Музыка 9-25 2п/д Художественная литература
Пятница	1. Ознакомление с окружающим 9-00 2. Физическая культура (прогулка) 11-35 2 п/д Художественная литература

**МОДЕЛЬ ОРГАНИЗАЦИИ ОБРАЗОВАТЕЛЬНОГО ПРОЦЕССА
ГРУППЫ НА НЕДЕЛЮ**

Понедельник	Вторник	Среда	Четверг	Пятница
1 половина дня Утро				
1.Дидактические игры «ФЭМП» 2.Беседы по ознакомлению с окружающим: предметное	1.Дидактические игры «Развитие речи» 2.Беседы об основах безопасности	1.Дидактические игры по ознакомлению с окружающим /игры-эксперименты	1.Настольно-печатные игры 2.Беседы по ознакомлению с окружающим: социальное	1.Составление и отгадывание загадок 2.Беседы по ознакомлению с окружающим: природное
2.Труд в уголке природы, дежурство в столовой				
3. Индивидуальная работа: Пн.Ср.Пт.				
П р о г у л к а				
1.Наблюдение за неживой природой	1.Наблюдение за неживой природой	Наблюдение за живой природой	Наблюдение за живой природой	Наблюдение (за явлениями общественной жизни) Целевые прогулки (2 раза в месяц)

2. Труд в природе				
3. Подвижные игры, игры с правилами, игры-упражнения				
4. Самостоятельная деятельность детей				
5. Индивидуальная работа по развитию основных движений				
II половина дня				
1. Зарядка после сна. Закаливание.				
1. Чтение художественной литературы 2. Краеведение 3. Сюжетно-ролевая игра 4. Самостоятельная деятельность	1. Чтение художественной литературы 2. Настольные и дидактические игры 3. Работа в книжном уголке 4. Самостоятельная деятельность	1. Чтение художественной литературы 2. «Краеведение» 3. Самостоятельная деятельность	1. Чтение художественной литературы 2. Театрализованные игры 3. Самостоятельная деятельность	1. Чтение художественной литературы 2. Хозяйственно-бытовой труд 3. Конструктивные игры/экспериментирования 4. Самостоятельная деятельность
Труд (индивидуальные поручения, коллективный труд)				
Вторая прогулка				
1. Наблюдение за неживой природой	Наблюдение	Наблюдение за живой природой	Наблюдение живой природой	Наблюдение за трудом дворника
Труд (индивидуальные поручения, коллективный труд)				
Подвижные игры, игры с правилами, игры-упражнения				
Самостоятельная деятельность детей				

МОДЕЛЬ ОРГАНИЗАЦИИ ДВИГАТЕЛЬНОГО РЕЖИМА ГРУППЫ

<i>Физкультурно-оздоровительные мероприятия</i>		
1.	Утренняя гимнастика	Ежедневно: в группе (10 минут)
2.	Физминутка, динамические паузы	Ежедневно (3-5 мин)
3.	Подвижные игры	Ежедневно на прогулке (20-30 мин)
4.	Индивидуальная работа по развитию движений	Ежедневно во время прогулки (12-15 мин)
5.	Закаливающие мероприятия	- Ежедневно после дневного сна
<i>Самостоятельная деятельность детей</i>		
1.	Самостоятельная двигательная деятельность	Ежедневно в помещении и на прогулке
<i>Физкультурно-массовые мероприятия</i>		
1.	День здоровья	Один раз в полгода
2.	Физкультурный досуг	Один раз в месяц (20-25 мин)

Лечебно-оздоровительный план работы

-Полоскание зева 10% солевым раствором до еды;-Полоскание рта водой после еды;-Гимнастика после сна;-Ходьба по корригирующим дорожкам;- Ходьба по влажным дорожкам.

3.3. Методическое обеспечение

Социально-коммуникативное развитие

1. Н.А.Аралина «Ознакомление дошкольников с правилами пожарной безопасности»; М., изд. «Скрипторий 2003»,2008 г.
2. Н.Н.Авдеева, О.Л.Князева, Р.Б.Стёркина «Безопасность», М.»Детство-Прогресс», 2002г.
3. К.Ю.Белая «Формирование основ безопасности у дошкольников», М.; изд. «Мозаика- Синтез2, 2012г.
4. Н.С.Голицына «ОБЖ для младших дошкольников. Система работы; М., изд. «Скрипторий 2003»,2010 г.
5. Л.В.Куцакова «Трудовое воспитание в детском саду», М., изд. «Мозаика-Синтез», 2012г.
6. Л. В. Куцакова «Нравственно-трудовое воспитание ребёнка-дошкольника»,М. «Просвещение», 2005г .
7. Н.В.Миклеева, Е.В.Миклеева, А.Г. Ахтян «Социально-нравственное воспитание детей от 2 до 5лет» , М., «Айрис-Пресс»,2009г.;
8. В.И.Петрова, Т.Д.Стульник «Нравственное воспитание в детском саду»М.изд. «Москва-синтез»,2008г.
9. Л.В.Коломийченко «Дорогою добра. Концепция и программа социально-коммуникативного развития и социального воспитания дошкольников».
- 10.С.А.Шинкарчук «Правила безопасности дома и на улице»;С-Петербург, изд/дом «Литература», 2008г.

Познавательное развитие

- 11.И.А. Помораева, В.А. Позина «Формирование элементарных математических представлений. Младшая группа», изд. «Мозаика- синтез», 2015г.
- 12.Н.А.Арапова-Пискарёва «Формирование элементарных математических представлений в детском саду».Программа и методические рекомендации. М.изд. «Мозайка- синтез»,2008г.;
- 13.Н.Е.Вераксы, О.Р. Галимов «Познавательная-исследовательская деятельность дошкольников»; М., изд. «Мозаика-Синтез», 2012г.
- 14.О.В.Дыбин «Ребёнок и окружающий мир».Программа и методические рекомендации; М., «Мозайка-синтез»,2008г;

15. О.В. Дыбина «Ознакомление с предметным и социальным окружением. Система работы в средней группе детского сада», М. изд. «Мозаика-Синтез», 2012г.;
16. О.В. Дыбина «Ознакомление с предметным и социальным окружением. Система работы в средней группе детского сада», М. изд. «Мозаика-Синтез», 2015г.;
17. И.В. Кравченко, Т.Л. Долгова «Прогулки в детском саду. Младшая и средняя группы», «изд. «Творческий центр»;
18. С.Н. Николаева «Юный эколог» Программа. М., «Просвещение», 1998г.
19. С.Н. Николаева «Методика экологического воспитания в детском саду», М., «Просвещение», 2002г.;
20. Соломенникова О.А. Ознакомление с природой в детском саду. Средняя группа. ФГОС. Мозаика-Синтез. Серия: Библиотека программы "От рождения до школы". Год: 2015.
21. Программа «Я — человек», автор С.А. Козлова. 2000 г.

Речевое развитие

22. В.В. Гербова «Коммуникация». Развитие речи и общения детей в средней группе детского сада», М., изд. «Мозаика-Синтез», 2012г.
23. В. Гербова «Книга для чтения в детском саду», для детей 4-5 лет, М., «ОНИКС», 2009г.;
24. В.В. Гербова «Развитие речи». Развитие речи и общения детей в средней группе детского сада», М., изд. «Мозаика-Синтез», 2014г.
25. О.С. Ушакова «Развитие речи» для детей 3-5 лет. Программа. Конспекты. Методические рекомендации. М., «Творческий центр», 2010г.

Художественно-эстетическое развитие

26. Т.С. Комарова «Занятия по изобразительной деятельности в средней группе», М., «Мозаика-синтез», 2009г.;
27. А.А. Грибовская «Ознакомление дошкольников с графикой и живописью»; М. «Педагогическое общество», 2004г.;
28. Т.С. Комарова «Художественное творчество». Система работы в средней группе детского сада.; М., изд. «Мозаика-Синтез», 2012г.;
29. Т.С. Комарова «Занятия по изобразительной деятельности в средней группе», М., «Мозаика-синтез», 2014г.

3.4.ОСОБЕННОСТИ ОРГАНИЗАЦИИ РАЗВИВАЮЩЕЙ ПРЕДМЕТНО- ПРОСТРАНСТВЕННОЙ СРЕДЫ В СРЕДНЕЙ ГРУППЕ

Развивающая предметно-пространственная среда группы должна быть содержательно насыщенной, трансформируемой, полифункциональной, вариативной, доступной и безопасной.

1) *Насыщенность среды* должна соответствовать возрастным возможностям детей и содержанию Программы.

Образовательное пространство группы, участка должно быть оснащено средствами обучения (в том числе техническими), соответствующими материалами, в том числе расходными, игровым, спортивным, оздоровительным оборудованием, инвентарём (в соответствии со спецификой Программы).

Организация образовательного пространства и разнообразие материалов, оборудования и инвентаря (в здании и на участке) должны обеспечивать:

- игровую, познавательную, исследовательскую и творческую активность всех категорий воспитанников, экспериментирование с доступными детям материалами (в том числе с песком и водой);
- двигательную активность, в том числе развитие крупной и мелкой моторики, участие в подвижных играх и соревнованиях;
- эмоциональное благополучие детей во взаимодействии с предметно-пространственным окружением;
- возможность самовыражения детей.

2) *Трансформируемость* пространства предполагает возможность изменений предметно-пространственной среды в зависимости от образовательной ситуации, в том числе от меняющихся интересов и возможностей детей.

3) *Полифункциональность* материалов предполагает:

- возможность разнообразного использования различных составляющих предметной среды, например детской мебели, матов, мягких модулей, ширм и т. д.;
- наличие в группе полифункциональных (не обладающих жёстко закреплённым способом употребления) предметов, в том числе природных материалов, пригодных для использования в разных видах детской активности, в том числе в качестве предметов-заместителей в детской игре.

4) *Вариативность* среды предполагает:

- наличие в группе различных пространств (для игры, конструирования, уединения и пр.), а также разнообразных материалов, игр, игрушек и оборудования, обеспечивающих свободный выбор детей;
- периодическую сменяемость игрового материала, появление новых предметов, стимулирующих игровую, двигательную, познавательную и исследовательскую активность детей.

5) Доступность среды предполагает:

- доступность для воспитанников, в том числе детей с ОВЗ и детей-инвалидов, всех помещений, где осуществляется образовательный процесс;
- свободный доступ воспитанников, в том числе детей с ОВЗ и детей-инвалидов, посещающих группу, к играм, игрушкам, материалам, пособиям, обеспечивающим все основные виды детской активности.

6) Безопасность предметно-пространственной среды предполагает соответствие всех её элементов требованиям по обеспечению надёжности и безопасности их использования.

Пространство группы следует организовывать в виде хорошо разграниченных зон («центры», «уголки»), оснащенных большим количеством развивающих материалов.

Оснащение уголков должно меняться в соответствии с тематическим планированием образовательного процесса.

В качестве центров развития могут выступать:

- уголок для сюжетно-ролевых игр;
- уголок ряжения (для театрализованных игр);
- книжный уголок;
- уголок для настольно-печатных игр;
- выставки (детского рисунка, детского творчества, изделий народных мастеров и т. д.);
- уголок природы (наблюдений за природой);
- спортивный уголок;
- уголок для игр с водой и песком;
- уголки для разнообразных видов самостоятельной деятельности детей — конструктивной, изобразительной, музыкальной и др.;
- игровой уголок (с игрушками, строительным материалом).

3.5. МАТЕРИАЛЬНО- ТЕХНИЧЕСКОЕ ОБЕСПЕЧЕНИЕ

Центры(зоны)	оснащение
Средняя группа Групповая	
Игровой уголок для сюжетно-ролевых игр	<p><u>Уголок для девочек</u></p> <p>Кухонная мебель: навесные шкафы, напольные шкафы для духовой плиты и стиральной машины, наборы посуды: чайной, столовой, муляжи овощей, фруктов, телефон, коляски: летние, закрытая, куклы пластмассовые соразмерные с открывающимся и открывающимися глазами, куклы младенцы в конвертах, куклы комбинированные, кроватка с набором, бытовые приборы: утюги, доска для глажки, мягкие игрушки.</p> <p><u>Уголок для мальчиков</u></p> <p>Машины: автомобили легковые, гоночные, грузовые, фургоны, автоцистерны, руль со звуковым эффектом, мотоцикл, трактор, грейзер, мелкий, пазл сюжетный, крупный строитель деревянный, пластмассовый строитель, мягкие игрушки для обыгрывания.</p> <p><u>Уголок сюжетно- ролевых игр</u></p> <p>«Магазин», «Больница», «Парикмахерская», «Аптека», «Строители», «Почта», «Моряки».</p>
уголок театрализованных игр/ряжения	
Книжный уголок	<p><u>Столик для рассматривания детских книг</u></p> <p><u>Книги программного содержания</u> Сказки: народные, авторские (о животных, жизни людей; волшебные, реалистические). Рассказы: бытовые, природоведческие. Загадки, пословицы, книжки- раскраски, карандаши цветные, иллюстрации писателей.</p>
уголок для настольно-печатных игр	<p><u>По речевому развитию</u></p> <p>«В мире сказок», тематические словари в картинках из цикла Мир человека «Наземные земноводные, пресмыкающиеся и рыбы», «Дикие звери и птицы жарких</p>

	<p>стран», «В мире грибов и растений», «Мир человека: город, улица, дом», «посуда и продукты питания», «Профессии», настольное пособие для дошкольников «Наши реки и луга».</p> <p><u>По математике</u></p> <p>«Сколько не хватает», «Времена года», «Мой первые цифры», «Геометрические формы», «Мои первые часы», «Веселая логика», «Цветные счетные палочки Кюизенера», «Сложи узор», «Математический планшет», «Шнуровка»,</p> <p><u>По ознакомлению с окружающим</u></p> <p>Лото «Профессии», «Овощи и фрукты», «Растения и животные», «Играем в профессии», «Узнаем животный мир», «В мире природы», Обучающие карточки- «мебель», «инструменты», «транспорт», лесные животные», «Посуда» «природные явления», «Домино с картинками», Разрезные картинки: «Сложи и узнаешь», «У сказки в гостях», ЛОТО «Ассоциации», «Цветные карандаши», «Что к чему», «Что из чего», пазлы, мозаика: круглая, геометрическая объемная, геометрическая плоскостная с примерными рисунками.</p> <p><u>ОБЖ</u></p> <p><i>Настольное наглядно-дидактическое пособие из цикла Безопасность на дорогах: «Что мы видим», «Пешеходы и вездеходы»</i></p>
Уголок природы	Карточки
уголок дежурных по природе	Фартуки клеенчатые,
уголок дежурных по столовой	Карточки, фартуки цветные, колпаки.
уголок дежурных по занятиям	Карточки
Уголок исследований	Карточки, Свечи, лупы, металлические, пластмассовые шарики,
Уголок творчества	Раскраски «Времена года», «Домашние животные», народные промыслы, овощи и фрукты, времена года, дни недели, деревья и листья, птицы, профессии, распорядок дня, праздники росии,
Музыкальный уголок	

Спортивный уголок	Кегли, кольцоброс, флажки разноцветные, корзина с мячами, палки, веревка, коробка для дорожек по закаливанию.
Приемная	Информационно- образовательный уголок для родителей, стол для совместных тематических выставок.