

ЛЕПКА

Занятие для детей дошкольного возраста  
(4-5 лет)

### Программное содержание:

- Воспитывать у детей любовь к спорту, учить передавать в лепке сюжет спортивного упражнения, выделяя характерные особенности фигуры;
- Развивать мелкую моторику рук;
- Воспитывать аккуратность и усидчивость в работе.


ВЕСЁЛЫЙ  
ГИМНАСТ



## Шаг 1. Подготовка к работе.



Шаг 2. Разделение куска пластилина на 3 части.



Шаг 3. Размять пластилин.



## Шаг 4. Подготовка к лепке головы гимнаста.






Шаг 5. Подготовка к лепке фигуры гимнаста.







## Шаг 6. Выравнивание пластилина для лепки фигуры



Шаг 7. Подготовка к лепке заготовки тела и ног гимнаста.



Шаг 8. Лепка фигуры и ног для гимнаста.




Шаг 9. Присоединение сплющенного шара к заготовке.



Шаг 10. Лепка головы человека.



## Шаг 11. Подготовка к лепке рук.





Шаг 12. Присоединяем руки к фигуре гимнаста.



Шаг 13. Находим середину рук (для локтей).



Шаг 14. Присоединяем мячик к руке гимнаста.

