






**Читайте в следующем  
номере:**

-  Весна на пороге!
-  Международный женский день!
-  Как мы отмечаем 23 февраля.
-  Спартакиада дошкольников по плаванию.
-  Встречаем Масленицу.

# “ВЕСЁЛАЯ ПЛАНЕТА”

**ЗИМНИЙ ВЫПУСК**

2019  
*Февраль*

**Главный редактор:** Л.Ю. Син-фа  
**Помощник редактора:** Жорник Ю.В.  
**Редакционная коллегия:** Белугина Л.В.,  
Кузьмина Ю.Б. Маркелова С.В.

Адрес: 152905 Ярославская область,  
г. Рыбинск, ул. Суркова, д. 17  
Телефон: 8(4855) 22-71-00;  
8(4855) 22-70-71

<http://dou113.rybadm.ru>  
E-mail: [dou113@rybadm.ru](mailto:dou113@rybadm.ru)  
E-mail: [detsad113@bk.ru](mailto:detsad113@bk.ru)



**Рыбинск**

**С новым 2019 годом!**



### **Год Свиньи по китайскому или восточному календарю**

2019 год - год Жёлтой Земляной Свиньи по китайскому календарю. По мнению астрологов, Свинка будет одаривать сполна каждого по заслугам, и чем больше вы приложите усилий, стараний, труда тем более благосклонны будут к вам Фортуна и госпожа Удача. В целом, год обещает творческий подъём, переосмысление ценностей и изменение собственных взглядов. Настаёт время больших перемен и свершений, которые просто необходимо воплощать в жизнь, а Свинка добавит для этого сил энергии и решительности.

Люди, родившиеся под знаком Свиньи, отличаются честностью, добротой, снисходительностью и терпимостью к другим. Они добросовестны, услужливы, впечатлительны, темпераментны и чувствительны. Любят радости Жизни, стремятся к наслаждениям. Искренне верят в изначальную доброту человека и общечеловеческие ценности. В их приверженности к правде и желанию творить добро нет ничего показного, наигранного. Иначе поступить они просто не могут.

Носители этого знака проявляют широкие интеллектуальные интересы, тянутся к знаниям, к общению с прекрасным, к искусствам. Из них выходят прекрасные писатели, поэты и актёры. Они охотно участвуют в культурных

мероприятиях. Это вносит в их жизнь покой, гармонию и красоту, которые им так дороги, и которых не хватает в повседневности.

Встречая год Жёлтой Земляной Свиньи, будем надеяться на лучшее. Но, а как оно сложится, каким в реальности будет год, как оправдаются наши надежды, мечты, планы покажет будущее. Свинка сулит много хорошего, но не стоит забывать о том, что многое в этой Жизни зависит от самого Человека, от его настроения, труда, таланта. От того как он распорядится своими ресурсами, возможностями, на что потратит свои силы. Тотем года лишь помощник в делах, а не их исполнитель! Помните об этом! Творите, создавайте свою прекрасную Жизнь сами, а Звёзды помогут.

Успехов вам! Будьте здоровы и счастливы! Пускай 2019 год станет для вас свинкой-копилкой, в которую вы будете складывать свои успехи и победы, богатство и достаток, счастье и радости, приятные встречи и интереснейшие приключения. Пускай этот год будет настолько необычным, волшебным и запоминающимся, что даже спустя время вы могли бы вспомнить и поделиться своими положительными эмоциями. Желаю самого лучшего, доброго и светлого, огромных благ и искренней любви.

*Лариса Юрьевна Син-фа,  
заведующий,  
Заслуженный учитель РФ*



## Наши достижения



### Трудовое техническое обучение детей старшего дошкольного возраста

Для дошкольного образования становится актуальным «формирование у детей положительного отношения к различным видам труда с учетом их индивидуальных возможностей, потребностей и способностей...» (ФГОС ДО).

Придерживаясь содержания основной общеобразовательной программы дошкольного образования детского сада № 113, мы учитываем современные подходы к техническому образованию дошкольников, которые предполагают, что дети могут реализовать свой потенциал при условии целенаправленного, последовательного и непрерывного педагогического воздействия.

В детском саду создана мастерская «Умелец», которая располагается в отдельном помещении, условно разделена на центры: безопасности, конструирования, электроники, металлообработки, деревообработки. Для детей и педагогов собрана научно-техническая библиотека.

Занятия в мастерской «Умелец» - это безграничный мир фантазии и возможностей ребенка, увлекательнейший курс. Основная

форма обучения это учебно-практическая деятельность, которая позволяет детям получить важные практические знания и развить необходимые в дальнейшей жизни навыки. Данный курс дает дошкольникам возможность познакомиться с профессиями технической направленности, основами безопасного поведения при работе с различными материалами, свойствами материалов, изготовить своими руками новое и интересное, попробовать свои силы и применить фантазию в создании самых разнообразных изделий.

Дети предлагают разные идеи - от создания воздушных змеев до самых смелых и необычных конструкций авиамоделирования. Каждая идея маленьких изобретателей заслуживает особого внимания. Как бы хотелось увидеть воплощение детской мысли в реальность! А может, это свяжет их с будущей профессией... Может, кто-то из юных конструкторов в будущем станет великим инженером и прославится на весь мир инновационным изобретением.

*Лариса Юрьевна Син-фа,  
заведующий,  
Заслуженный учитель РФ*

### Конкурс «Трудовое техническое обучение детей дошкольного возраста»

Впервые в городе Рыбинске проведен конкурс по трудовому воспитанию дошкольников, организаторами которого выступили Департамент образования Администрации городского округа город Рыбинск и Публичное акционерное общество «ОДК-Сатурн».

Конкурсанты представили опыт своей работы и защитили творческие проекты. Подведены итоги конкурса среди муниципальных дошкольных образовательных организаций нашего города на лучший проект по направлению «Трудовое техническое обучение детей дошкольного возраста».

**Победителем стал детский сад № 113!!!**





### Консультация для родителей «Первые шаги к ГТО»

В известном детском стихотворении С.Я. Маршака 1937 года «Рассказ о неизвестном герое» пожарные, милиция и фотографии разыскивают двадцатилетнего парня, спасшего из огня девочку. Из примет — «среднего роста, плечистый и крепкий, ходит он в белой футболке и кепке. Знак «ГТО» на груди у него. Больше не знают о нем ничего», сообщает читателю Маршак.

Ирония стихотворения заключалась в том, что значкистов ГТО в то время было больше половины страны, и каждый был готов к труду и обороне!

В соответствии с Указом Президента Российской Федерации от 24 марта 2014 года «О Всероссийском физкультурно-спортивном комплексе «Готов к труду и обороне» (ГТО) возрожденный комплекс начал свое действие на территории нашей страны. Современный комплекс ГТО направлен на физическое развитие и укрепление здоровья подрастающего поколения, является основой системы физического воспитания и призван способствовать развитию массового физкультурного движения в стране.

**Цель комплекса ГТО - увеличение продолжительности жизни населения с помощью систематической физической подготовки.**

Комплекс ГТО предусматривает подготовку к выполнению и непосредственное выполнение населением различных возрастных групп (от 6 до 70 лет и старше) установленных нормативных требований по трем уровням трудности, соответствующим золотому, серебряному и бронзовому знакам отличия «Готов к труду и обороне» (ГТО).

Первая ступень комплекса включает нормативы ГТО для мальчиков и девочек от 6 до 8 лет, т.е. охватывает детей дошкольного возраста.

Для того, чтобы сдать нормативы ГТО необходимо пройти регистрацию на сайте: <http://www.gto.ru/>

Подать заявку на сдачу нормативов ГТО несовершеннолетними могут только родители или законные представители.

Для регистрации на сайте ГТО необходимо:

1. Наличие электронной почты (e-mail).
2. Паспортные данные родителя или законного представителя.
3. Согласие на обработку персональных данных.
4. Фотография (в электронном варианте).
5. Присвоение уникального идентификационного номера (УИН - это номер участника комплекса ГТО, который присваивается при прохождении регистрации на сайте и используется для идентификации участника комплекса при выполнении нормативов. УИН в обязательном порядке вносится в протокол выполнения государственных требований к физической подготовленности граждан Российской Федерации. УИН состоит из 11 цифр и указывается на начальной странице личного кабинета).

Этапы регистрации и нормативные требования подробно описаны на официальном сайте <http://www.gto.ru/>

*Яна Сергеевна Кракосевич,  
инструктор по плаванию*





### Для Вас, родители! «Зимние игры и забавы»

Это только взрослые могут не любить зиму. Это им кажется, что не очень хорошо, когда светлеет поздно, темнеет рано, на улице мороз, идет липкий снег. А дети наоборот обожают зиму.

Зимние развлечения не только доставляют детям необыкновенную радость, но и приносят пользу для здоровья. Эти игры, не требуют большого количества времени, каких-то незапланированных затрат или определенных умений.

Чем же занять детей на улице?

#### Лепка снеговика

Самый простой снеговик состоит из трёх снежных шаров. Дальше украшаем его. Вот здесь фантазии нет предела: руки - палочки, еловые веточки, нос - морковка, в роли шляпы может выступить ведро, тарелка, любой ненужный головной убор. Для украшения пойдут пуговицы, ленты, тесьма. А что, если слепленного снеговика раскрасить яркими красками? Снеговик-раскраска никого из детей не оставит равнодушным! Перемешиваем краску с водой. Разливаем полученный раствор по пластиковым бутылкам. В каждой крышке делаем по несколько отверстий и закрываем ими бутылки. Можно также использовать насадки с пульверизатором. И так, начинаем: покажите детям, как пользоваться бутылками – как их направлять и с какой силой нажимать, чтобы жидкость резкими струями лилась сквозь дырочки, и чтобы спрей разбрызгивал краску. Начните с рисования глаз, бровей и губ снеговика, затем можно «одеть» его во что-нибудь нарядное и яркое.

Цветной краской можно просто рисовать по снегу.

#### Постройка снежной крепости

Отличное занятие для детей любого возраста. Строить крепость можно при помощи ведерка и лопаток, или же из больших снежных шаров. Крепость можно построить не только из снега, лед тоже подойдет.

Если вы за городом и у вас много чистого снега, то можно попробовать слепить иглу. А попутно рассказать малышам, зачем строили такие дома и где в них жили.

**Мыльные пузыри зимой** - еще одно очень увлекательное занятие. Если вынести их на улицу и надувать на морозе, то получившийся шарик сразу застывает и начинает покрываться красивым узором.

#### Игра «Следопыты»

Замечательная игра для знакомства с окружающим миром. Для начала - найдите картинки со следами на снегу всевозможных животных. Когда изучите их - отправляйтесь на прогулку. Отлично, если будет возможность погулять по лесу на даче. И если вам повезет, тогда вы сможете увидеть следы зайца, белки, птиц или даже лисы.

Зимние игры хорошо подойдут как для двух детей, так и для большой детской компании. Играть в зимние развлечения можно во дворе или в лесу, днём или вечером, с друзьями и с родителями. Самое главное для таких зимних подвижных игр - это пусть даже небольшая детская компания и хорошее настроение, а также готовность к валяниям в снегу, которые неизбежно сопровождают все зимние игры. Эти игры специально для активных детей и заинтересованных родителей. Играйте прямо сейчас!

*Татьяна Вячеславовна Витязева,  
инструктор по физической культуре*



## Вот как мы живем



В старшей группе №5 прошла предновогодняя «Сказочная неделя». В рамках этой недели дети знакомились с историей возникновения праздника Нового года в России и в других странах, закрепили понятие «новогодние традиции», повторили правила безопасности в новогодние каникулы. С детьми были проведены занятия, беседы, чтение художественных произведений. В вечернее время дети смотрели мультфильмы на новогоднюю тематику, писали письма Деду Морозу и готовили различные новогодние украшения и игрушки. Итогом «Сказочной недели» стал новогодний детский карнавал с чаепитием и дискотеккой.



*Ксения Валерьевна Шадрина,  
Елена Юрьевна Устименко,  
воспитатели группы №5*

В преддверии самого любимого всеми праздника Нового года воспитатели подготовительной группы №9 объявили конкурс «Символ 2018 года». Родителям и детям было предложено сделать разнообразных игрушек – хрюшек. Надо признать, что родители очень

активно откликнулись на это предложение. В результате получилась настоящая выставка, по – новому праздничная и сказочная.

*Марина Владимировна Тихомирова,  
воспитатель группы №9*



## Наши события



### Снеговики вышли на парад!

Впечатляющий парад снеговиков, устроили в преддверии новогодних праздников в старшей группе № 11 «Почемучка».

На парад явились снеговики, выполненные изобретательными родителями из разнообразных материалов, в разной технике, а какие идеи!

Ребята с удовольствием рассказывали, из чего сделан их снеговик и как они мастерили его всей семьей; давали имена снеговикам и придумывали про них интересные истории.

**Выставка получилась замечательная! Дети не могли сдержать восторг, увидев среди множества экспонатов своего Снеговика – единственного и лучшего.**

Большое спасибо всем родителям и воспитанникам за чудесные, необычные, красочные и неповторимые работы, за создание в группе праздничной новогодней атмосферы!

Теперь парад весёлых снеговиков каждое утро встречает детей и провожает домой с ожиданием новых встреч.

А ещё в группу к детям приходил «настоящий» Снеговик! Ребята водили хоровод, участвовали в играх, читали стихи, а в заключении вместе со Снеговиком станцевали зажигательный танец!

*Жанна Анатольевна Медовикова,  
Алёна Сергеевна Голубкова,  
воспитатели группы №9  
Татьяна Николаевна Демидова,  
младший воспитатель*



## Наши события



### «Любимые инструменты»

Наши дети – это то, что мы, взрослые, в них заложим, чему научим. Поэтому такую важную роль в развитии малышей играет расширение кругозора детей, знакомство с окружающей действительностью.

Для детей дошкольного возраста характерно необычайное стремление к познанию окружающих предметов, вещей, явлений. Новые знания и умения ребенок приобретает в процессе игры, труда, занятий и т. д. Поэтому важно правильно организовать их. Именно со стремлением к познанию бывают связаны различные неприятные происшествия и даже несчастные случаи: ранения острыми предметами, ожоги термические и химические, отравления лекарствами и другими ядовитыми веществами.

Познавая мир вокруг себя, малыши учатся взаимодействовать с окружающими предметами. И задача взрослых – сделать это взаимодействие максимально безопасным для наших детей.

В рамках этой темы в январе месяце в логопедической группе № 10 прошла еще одна лексическая тема недели «Инструменты». Что такое краскопульт, для чего предназначена пила

и зачем придумали гвоздодер – обо всем этом узнали дети на логопедических занятиях. Рассмотрели материал, из которого изготавливают инструменты, посчитали предметы, выяснили, для каких рабочих специальностей предназначен тот или иной инструмент. Ну а дома воспитанники смогли вволю, под строгим присмотром пап, покопаться в заветном чемоданчике.

В группе дети познакомились с различными видами инструментов. А чтобы это знакомство осталось в их памяти на долгое время, детям были предложены различные занятия: речевые – с учителем-логопедом; лепка, познавательное развитие. Мальчики с удовольствием посещают занятия по труду у Владимира Александровича, где не только знакомятся с видами инструментов и техникой безопасности, но и применяют их на практике, а потом делятся впечатлениями с девочками. Итогом знакомства с инструментами стала стенгазета нашей группы.

*Елена Валерьевна Васильева,  
Алёна Николаевна Углова,  
воспитатели группы №10,  
Анна Сергеевна Митина,  
учитель-логопед*





## Наши события



### Воспитатели глазами детей

*Воспитатель! Как много в этом слове!*

*Воспитывать детей не так уж просто!*

*Любить их нужно, многому учить.*

*Показывать: что жизнь - это не просто,*

*Что в жизни надо сильным быть!*

Воспитатель - это большой ребенок, много знающий, умеющий, готовый придти на помощь и стать старшим товарищем. Воспитатель - волшебник, умеющий сложное делать простым, как в сказке примерять на себя различные роли!

Воспитатель - это «многодетная мама», которая всегда рядом!

В нашей группе таких мам три, и каждая из них любит своих детей, вкладывает в них душу.

**Никита Х.:** Воспитатели у нас красивые, Елена Валерьевна ходит на каблуках, Анна Сергеевна одевает всегда платья.

Они наши мамы, когда мы приходим в сад, а когда уходим домой, они становятся воспитателями.

**Соня А.:** Мы читали стих «Чем пахнут ремесла?», теперь я знаю, что профессия воспитателя пахнет детьми, настроением и едой.

**Алина К.:** Они у нас красивые  
**Кирилл Щ.:** Воспитатели с нами гуляют, играют, учат как правильно себя вести

**Кирилл Г.:** Они нас любят и всегда говорят, что мы самые хорошие, взрослые и самые лучшие.

*Елена Валерьевна Васильева,  
Алёна Николаевна Углова,  
воспитатели группы №10,  
Анна Сергеевна Митина,  
учитель-логопед*



### Зимние загадки

Запорошила дорожки,  
Разукрасила окошки,  
Радость детям подарила  
И на санках прокатила. *(Зима)*

Наши окна – как картинки.  
Кто художник-невидимка?  
На стекле букеты роз  
Нам нарисовал... *(Мороз)*

Покружилась звёздочка  
В воздухе немножко,  
Села и растаяла  
На моей ладошке. *(Снежинка)*



Красногрудый, чернокрылый,  
Любит зернышки клевать,  
С первым снегом на рябине  
Он появится опять. *(Снегирь)*

По тропинкам, по дорожкам  
Кто идет на снежных ножках?  
Кто способен на уловки,  
Носик у него морковка?  
По весне растает вмиг  
Это белый... *(Снеговик)*

Трудно и долго всегда  
Подниматься туда,  
Но потом так приятно  
Прокатиться обратно. *(Снежная горка)*



# Наше творчество



«Снеговик»  
Екатерина Громова, гр.№11  
Б., гуашь



«Белая березка»  
Елизавета Прокофьева, гр.№11  
Б., уголь, гуашь



«Пингвины»  
Ксения Костыгова, гр.№11  
Б., гуашь



«Клоун»  
Ксения Поспелова, гр.№9  
Б., гуашь



«Совушка-сова»  
Софья Чистова, гр.№12  
Б., гуашь



«Дед Мороз»  
Вероника Ердакова, гр.№9  
Б., гуашь, пайетки



«Снегирь»  
Софья Ракова, гр.№12  
Б., гуашь

Воспитатель по изоделятельности:  
Любовь Викторовна Белузина




«Дом Дедушки Мороза»  
Максим Кукушкин, гр.№11  
Б., гуашь




«Зимушка-зима»  
Ксения Новикова, гр.№11  
Б., гуашь



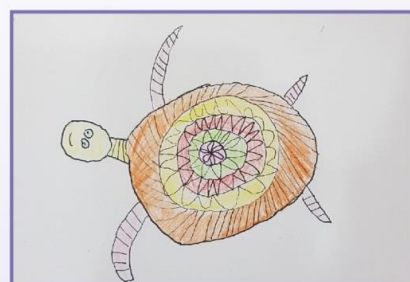
«Снежинка»  
Семен Кустов, гр.№5  
Б., гуашь, пайетки



«На морском дне»  
Полина Душина, гр.№9  
Б., черный маркер, цветные карандаши



«Рыбка»  
Анна Микульская, гр.№9  
Б., черный маркер



«Морская черепаха»  
Анна Иванова, гр.№11  
Б., черный маркер, цв. карандаши