



Получении налоговых уведомлений и требований об уплате задолженности по налогам через личный кабинет на едином портале государственных и муниципальных услуг (ЕПГУ)

С 01.07.2023 предусмотрена возможность получения налоговых уведомлений для уплаты имущественных налогов и НДФЛ, а также требований об уплате задолженности по налогам физическими лицами в электронной форме через личный кабинет на едином портале государственных и муниципальных услуг (ЕПГУ).

Получение через ЕПГУ указанных документов возможно при соблюдении двух условий:

- + налогоплательщик должен быть зарегистрирован в единой системе идентификации и аутентификации на ЕПГУ;
- + налогоплательщик направил через ЕПГУ согласие о необходимости получения документов от налоговых органов в электронной форме через ЕПГУ.

Пользователь ЕПГУ сможет оплатить начисления из указанных документов онлайн, при этом налоговые уведомления и требования об уплате задолженности не будут дублироваться заказными письмами по почте.

Предварительно необходимо скачать приложение «Госключ» и получить сертификат усиленной неквалифицированной электронной подписи.

Чтобы направить согласие о необходимости получения налоговых уведомлений через ЕПГУ, наведите камеру Вашего смартфона на QR-код, или перейдите на сайт ЕПГУ



8 (800) 222-22-22

Бесплатный многоканальный телефон
контакт-центра ФНС России

ЦИФРОВАЯ ЭКОСИСТЕМА ФНС РОССИИ

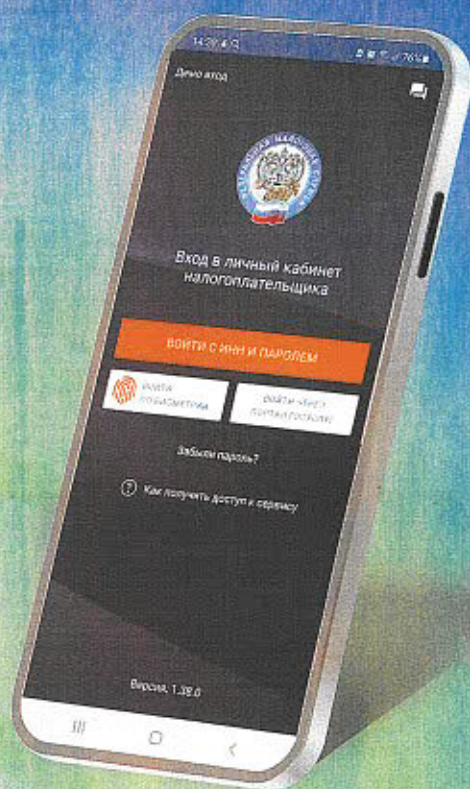
Более 50 электронных сервисов для физических лиц



ФЕДЕРАЛЬНАЯ
НАЛОГОВАЯ СЛУЖБА

ПОДКЛЮЧЕНИЕ К ЛК ФЛ

Получите доступ ко всем электронным сервисам ФНС России в личном кабинете налогоплательщика прямо в вашем смартфоне



Узнать, как подключиться к ЛК ФЛ
Вы можете, наведя камеру Вашего смартфона
на QR-код, или на сайте NALOG.GOV.RU



УПРАВЛЕНИЕ ФЕДЕРАЛЬНОЙ НАЛОГОВОЙ
СЛУЖБЫ ПО БРЯНСКОЙ ОБЛАСТИ



ПОЛУЧАЙТЕ НАЛОГОВЫЕ УВЕДОМЛЕНИЯ И ТРЕБОВАНИЯ НА УПЛАТУ ИМУЩЕСТВЕННЫХ НАЛОГОВ И НДФЛ НА ГОСУСЛУГАХ



УДОБНО: Узнаёте о всех начислениях вовремя
Без подключения на Госуслуги приходит только напоминание об уже имеющейся задолженности



БЫСТРО: Оплачиваете прямо на Госуслугах
Оплатить налог можно в несколько кликов по кнопке в уведомлении. Без комиссии



КОМФОРТНО: Не придётся идти на почту
Налоговые уведомления будут направляться на Госуслуги, без дублирования на бумаге

Как подключить налоговое уведомление на Госуслугах?

ШАГ 1

Сформировать согласие на Госуслугах



Согласие готово к отправке

Вы ввели все необходимые данные и можете отправить согласие на подпись в приложении «Госключ»

Подписанное согласие появится в личном кабинете на Госуслугах


Согласие

Подпишете согласие в течение 24 часов

Отправить в «Госключ»

ШАГ 2

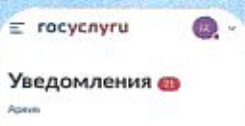
Подписать согласие в приложении «Госключ»



госуслуги | госключ

ШАГ 3

Согласие принято налоговым органом



Госуслуги



Госключ

8-800-222-22-22


2025

www.nalog.gov.ru

РАБОТА В ЛИЧНОМ КАБИНЕТЕ НАЛОГОПЛАТЕЛЬЩИКА ДЛЯ ФИЗИЧЕСКИХ ЛИЦ

1.

Перейдите на сайт ФНС России www.nalog.gov.ru и выберите «Личный кабинет» в разделе «Физические лица»



5.

Оплачивайте налоги, пополняйте баланс ЕНС



2.

Введите пароль, указанный в регистрационной карте, или осуществите вход через Госуслуги



6.

Заполняйте декларацию по форме 3-НДФЛ и получайте вычеты в упрощенном порядке



3.

Получите бесплатную электронную подпись в разделе «Профиль», далее – «Настройки профиля»



7.

Знакомьтесь с объектами собственности в разделе «Имущество»



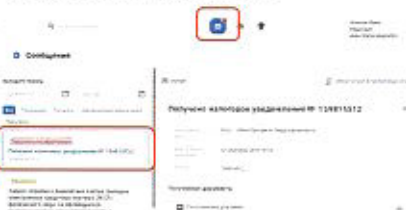
4.

Получите свидетельство о постановке на учет в налоговом органе (ИНН) в разделе «Профиль», далее – «Свидетельство ИНН»



8.

Зайдите в раздел «Сообщения» и получите уведомление на уплату имущественных налогов



9.

Если необходима помощь, воспользуйтесь вкладкой «Помощь», расположенной в нижнем левом углу главной страницы Личного кабинета



УФНС РОССИИ ПО БРЯНСКОЙ ОБЛАСТИ

WWW.NALOG.GOV.RU