

«СОГЛАСОВАНО»  
Глава Клинцовской  
городской администрации

\_\_\_\_\_  
С.Ю. Евтеев

« \_\_\_\_ » \_\_\_\_\_ 2016г.

«УТВЕРЖДАЮ»  
Заведующая МБДОУ-  
детский сад №8 «Тополек»

\_\_\_\_\_  
Агеенко М.Н.

« \_\_\_\_ » \_\_\_\_\_ 2016г.

«Согласовано»  
Начальник ОГИБДД  
МО МВД России «Клинцовский»

\_\_\_\_\_  
С.Н. Федченко

« \_\_\_\_ » \_\_\_\_\_ 2016г.

# **ПАСПОРТ**

**дорожной безопасности**

**Муниципального бюджетного дошкольного**

**образовательного учреждения**

**– детский сад № «Тополек»**

Клинцы

2016 г.

## Содержание:

1. Общие сведения
2. Организация предметно – пространственной среды по дорожной безопасности в ДОУ
3. План - схемы ДОУ:
  - 3.1. Организация дорожного движения в непосредственной близости от ДОУ с размещением соответствующих технических средств, маршруты движения детей и расположение парковочных мест.
  - 3.2. Маршруты движения организованных групп детей от ДОУ к парку, озеру, библиотеке, ЦКД.
  - 3.3. Пути движения транспортных средств к местам разгрузки/погрузки и рекомендуемых безопасных путей передвижения детей по территории ДОУ
4. Приложения к паспорту по обеспечению безопасности дорожного движения методических и нормативных документов:
  - 4.1. План работы МБДОУ- детский сад №8 «Тополек» по предупреждению детского дорожно-транспортного травматизма на 2016 - 2017 учебный год.
  - 4.2. План методических мероприятий на 2016/2017 учебный год
  - 4.3. Памятка для воспитателей по предупреждению детского дорожно-транспортного травматизма
  - 4.4. Организация работы по обучению дошкольников безопасному поведению на улице
  - 4.5. Просвещение родителей по вопросам обучения детей правилам дорожного движения
  - 4.6. Методическая копилка:
    - Организационно-педагогические условия, способствующие эффективной организации педагогического процесса
    - Методика построения системы работы по изучению дошкольниками правил дорожного движения. Формы и методы обучения дошкольников безопасности дорожного движения
    - Игра как ведущий метод обучения воспитанников безопасному поведению на дорогах
    - Целевые прогулки как форма профилактики детского дорожно-транспортного травматизма
    - Анкета для родителей «Я и мой ребенок на улицах города»
    - «Минутка» в детском саду по БДД

## Общие сведения

Наименование ОУ: Муниципальное бюджетное дошкольное образовательное учреждение – детский сад № «Тополек»

Тип ОУ: бюджетное

Юридический адрес: 243146, Российская Федерация, Брянская область, г. Клинцы, ул.Мира д. 31

Фактический адрес ОУ: 243146, Российская Федерация, Брянская область, г. Клинцы, ул.Мира д. 31

Руководитель ОУ: Агеенко Мария Николаевна

Старший воспитатель: Фиц Елена Михайловна

Ответственные работники муниципального органа образования:

Доманчук Ольга Анатольевна

Ответственные от Госавтоинспекции: начальник ОГИБД МО МВД России «Клинцовский» майор полиции С.Н.Федченко.

Ответственные работники за мероприятия по профилактике детского травматизма ст.воспитатель МБДОУ №8 «Тополек» Фиц Е.М.

Руководитель или ответственный работник дорожно -эксплуатационной организации, осуществляющей содержание УДС:\* Подошва А.С.

Руководитель или ответственный работник дорожно-эксплуатационной организации, осуществляющей содержание ТСОДД: Подошва А.С.

Количество воспитанников: 127

Наличие уголка по БДД: уголки в 4-х группах

Наличие класса по БДД: не имеется

Наличие автогородка (площадки) по БДД не имеется

Телефоны оперативных служб:

- Инспектор по административной практике ПДД: 8(48336) 4-15-05
- Инспектор по пропаганде БДД: Користа Татьяна Михайловна .  
8(48336) 4-24-82
- Единая дежурная диспетчерская служба: 2-91-00, 112
- Пожарная часть: 01, 010, 5-10-69
- Полиция: 02.
- Скорая медицинская помощь: 03.

### 3. Организация предметно – пространственной среды в ДОУ по дорожной безопасности

- *Наличие в детском саду уголка по ПДД* – имеется в четырех группах
- *Наличие на участке детского сада для детей дорожной разметки:* - не имеется
- *Наличие в детском саду оборудования для ПДД:* дорожные знаки, модель светофора, макеты перекрестков.
- *Наличие предметно-развивающей среды в группах для реализации модуля «Безопасность»* имеется
- *Наличие:*
  - - центра для игр с транспортными средствами: имеется в каждой группе
  - - центра для игр с правилами: имеется в каждой группе
  - - книг по изучению ПДД: в групповых комнатах и методическом кабинете
- *Наличие стенда по ПДД:* не имеется
- *Наличие помещения для изучения ПДД:* не имеется
- *Наличие автобуса в ДОУ:* не имеется
- *Наличие автогородка:* не имеется
- *Наличие методической литературы и наглядных пособий, оборудования:* имеется
- *Наличие раздела «Безопасность» в общеобразовательной программе МБДОУ и рабочих программ воспитателей:* имеется
- *Наличие в комплексно – тематическом и календарном планировании ДОУ мероприятий с педагогами, взаимодействием с семьей, общественностью по обучению детей ПДД и безопасности дорожного движения:*

*непосредственная образовательная деятельность, дидактические игры, игры-драматизации, сюжетно-ролевые игры, чтение художественной литературы, наблюдения на прогулках, конкурсы, консультации, праздники, досуги, утренники, сотрудничество с родителями, план-схемы безопасного подхода к ДОУ.*
- *Реализация программ в режиме дня:* организованная образовательная деятельность, режимные моменты, утренние и вечерние часы.
- *В каких возрастных группах проводится организованная образовательная деятельность по ПДД и профилактике детского дорожно-транспортного травматизма:* младший и старший дошкольный возраст
- *Формы работы с детьми:* непосредственно образовательная деятельность, беседы, целевые прогулки, экскурсии, игры, праздники, досуги, развлечения, встречи с работниками ГИБДД, конкурсы, городские акции, просмотр мультфильмов по ПДД, прослушивание аудиозаписей, театрализованные представления.
- *Проведение ежедневных пятиминуток-напоминаний по ПДД:* проводятся
- *Формы работы по взаимодействию с семьей:* беседы, консультации, наглядность в виде папок раскладушек, папок – передвижек, информации в уголках, досуги, конкурсы, совместные целевые прогулки и экскурсии.

**3.1. План-схема района расположения ДОУ,  
пути движения транспортных средств и детей**

Ул.Ворошилова

Д/С №22

Д/С №32



Движение машин

искусственное освещение 5.20 – искусственные неровности

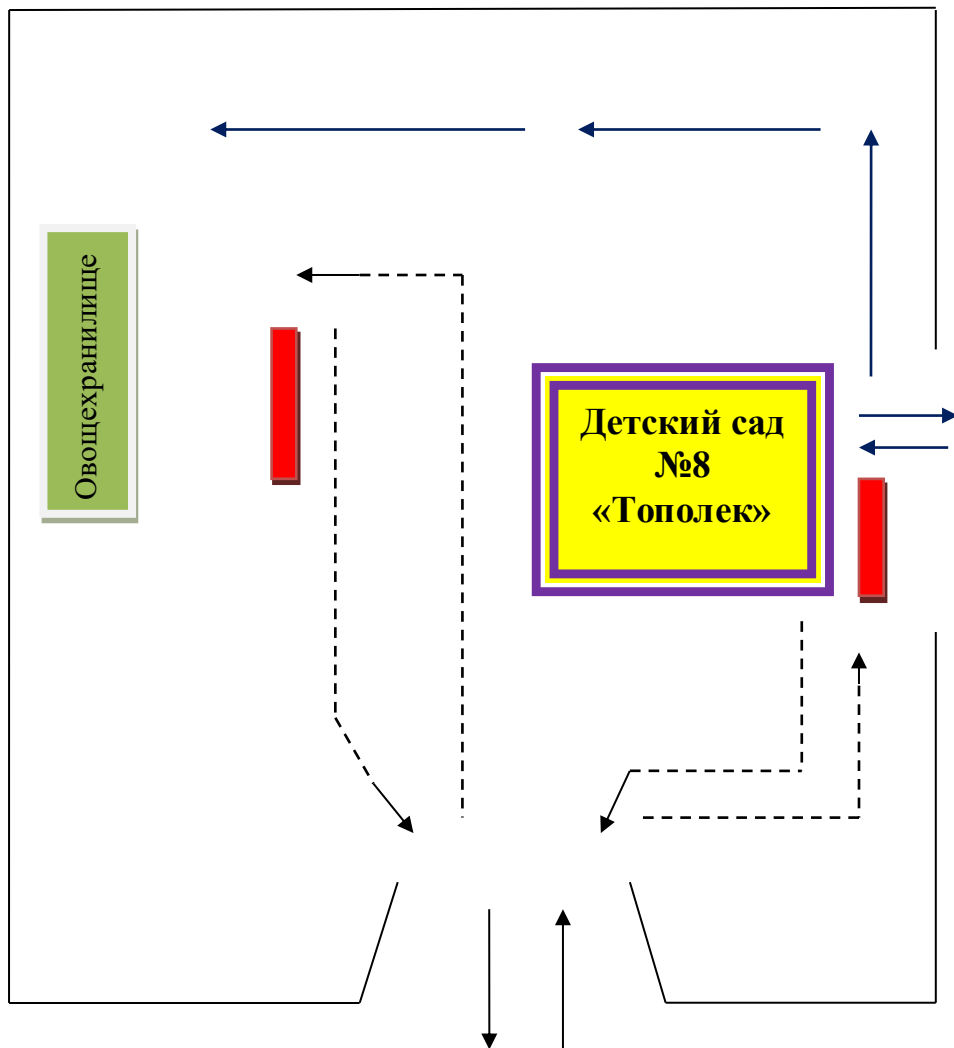
Движение детей





5.19 – пешеходный переход

**3.2. Маршруты движения организованных групп детей от ДОУ к, парку, озеру, ГДК, в СОШ.**



### 3.3. Пути движения транспортных средств к местам разгрузки/погрузки и рекомендуемые пути передвижения детей по территории образовательного учреждения



-  - въезд - выезд грузовых транспортных средств
-  - движение грузовых транспортных средств по территории ОУ
-  - движение детей на территории ОУ
-  - место разгрузки, погрузки

**4. Приложения к паспорту по обеспечению безопасности дорожного движения методических и нормативных документов:**

**Приложение 1.**

**План работы  
МБДОУ - детский сад №8 «Тополек»  
по предупреждению детского дорожно-транспортного травматизма  
на 2016/2017 учебный год**

<b>№ п/п</b>	<b>Мероприятия</b>	<b>Срок исполнения</b>	<b>Исполнитель</b>
1	Издать приказ о назначении ответственного сотрудника за работу по профилактике детского дорожно-транспортного травматизма	Сентябрь	Заведующая
2	Инструктивно-методическая консультация с педагогическими работниками по изучению воспитанниками ПДД	Сентябрь	Старший воспитатель
3	Изучение ПДД с воспитанниками согласно комплексно – тематического плана	В течение года	Воспитатели
4	В группах обновить уголки по изучению правил дорожного движения	Август	Воспитатели
5	Изготовить пособия по изучению правил дорожного движения	В течение года	Воспитатели
6	Провести консультацию для воспитателей «Организация обучения дошкольников безопасному поведению на улице»	Октябрь	Старший воспитатель
7	Провести консультацию для воспитателей «Игра как ведущий метод обучения	Февраль	Воспитатель



	воспитанников безопасному поведению на дорогах».		
8	Оформить уголок безопасности дорожного движения для родителей	В течение года	Ответственный по ПДДТТ
9	Принимать активное участие в городских мероприятиях по предупреждению детского дорожно-транспортного травматизма.	Апрель-май	Старший воспитатель, воспитатели
10	Провести анкетирование родителей по обучению воспитанников БДД и профилактике дорожно-транспортного травматизма	Октябрь, апрель	Воспитатели
11	Провести встречу с работниками ГИБДД	1 раз в квартал	Старший воспитатель
12	Провести викторину по ПДД	Май	Воспитатели
13	Провести с воспитанниками познавательно –игровой досуг по БДД совместно с сотрудниками ГИБДД	Февраль	Музыкальный руководитель
14	Выставка детских рисунков «Зеленый огонек»	Апрель	Воспитатели
15	Приобрести методическую литературу по ПДД	В течении года	Заведующая
16	Организовать оформление стенда по ПДД	В течение года	Ответственный по ПДДТТ
17	Анализ состояния работы по организации обучения воспитанников ПДД	Май	Старший воспитатель

## Приложение 2.

### План методических мероприятий по дорожной безопасности в МБДОУ №8 «Тополек» на 2016 - 2017 год.

№	Мероприятия	Сроки	Ответственные
1.	Утверждение плана методических мероприятий по дорожной безопасности	август	Зав. д./с. Агеенко М.Н.
2.	Инструктаж с педагогическими работниками по выполнению инструкции по обеспечению безопасности детей на улицах.	сентябрь	Зав. д./с. Агеенко М.Н.
3.	Внесение в книжный уголок иллюстраций, книг о ПДД. Рассматривание иллюстраций: «Правила маленького пешехода», «Ситуации на дороге», «Дорожные знаки». Изготовление транспорта их бросового материала.	с 23 по 27 января	Ларченко И.С. Язвенко Л.Ф. Чигиринова К.Б. Зенкова Т.Е. Агеенко О.А.
4.	Беседы: «Правила дорожного движения для пешеходов», «Для чего нужен светофор», «Веселый руль»	с 23 по 27 января	Все воспитатели
5.	НОД: «Пешеходный переход», «Моя дорожная азбука», «Цветные страницы», «Машины едут по улице города», «Улица города», «Машины у светофора», «Автобус подъехал к остановке», лепка «Грузовик», «Поведение на дороге и в транспорте», «На чем люди ездят».	с 23 по 27 января	Чигиринова К.Б. Ларченко И.С. Язвенко Л.Ф. Зенкова Т.Е. Агеенко О.А.
6.	Отгадывание загадок на тему дорожного движения	с 23 по 27 января	Все воспитатели
7.	Дидактические игры: «Путешествие по городу», «Правила поведения», «Правила дорожного движения для пешеходов», «Для чего нужен светофор», «Дорожные знаки». «Собери машинку», «Опиши транспорт».	в течение года	Все воспитатели
8.	Подвижные игры: «Найди свой цвет», «Цветные автомобили», «Автолайн», «Светофор», «Красный, желтый, зеленый», «Стоп».	в течение года	Все воспитатели
9.	Чтение художественной литературы:	август –	Чигиринова К.Б.

	«Г.Александрова «Светофор», Усачева «Дорожная песня», «Сказка о жеребенке Фильке и его друзьях», А Северский «Три чудесных цвета», Н.Калинин «Как ребята переходили улицу».	сентябрь	Ларченко И.С. Язвенко Л.Ф. Зенкова Т.Е. Агеенко О.А.
10..	Строительные игры: «Наша улица», «Автопарк», «Гаражи», «Перекресток».	в течение года	Ларченко И.С. Язвенко Л.Ф. Чигиригова К.Б. Зенкова Т.Е. Агеенко О.А.
11.	Сюжетно – ролевые игры: «Улицы нашего города», «Автозаправочная станция», «Семья», «Автопарк», «Автобус». «Водители»	в течение года	Зенкова Т.Е. Ларченко И.С. Язвенко Л.Ф.
12.	Тест для родителей: «Родители – водители», папка передвижка: «Дети должны знать», «Детям о правилах дорожного движения», анкета «Взрослые и дети на улицах города». Рубрика «Выучи стихотворение о правилах поведения на дорогах». Плакаты «Дорожная безопасность». «Дорожная азбука» старшая группа №1, с приглашением сотрудника ГИБДД	август- сентябрь  май	Зенкова Т.Г. Язвенко Л.Ф. Ларченко И.С. Чигиринова К.Б. Агеенко О.А.  Ларченко И.С. Язвенко Л.Ф.
13.	Вечер – развлечения: «Три цвета светофора с элементами физ.соревнования», КВН «Моя безопасность», «Дорожная азбука». Показ фланелеграфного театра по сказке Сутеева «Кораблик».	с 23 по 27 января	Язвенко Л.Ф. Ларченко И.С. Зенкова Т.Г. Чигиринова К.Б. Агеенко О.А.
14.	Организация развивающей среды: Макеты «Улица города», «Светофор», «Зебра»	с 23 по 27 января	Язвенко Л.Ф. Ларченко И.С.
15.	Акция «Внимание дети!»	май	Фиц Е.М.
16.	Встреча с сотрудниками ГИБДД	в течение года	Фиц Е.М.