

Принято:  
педагогическим советом  
МБДОУ - детский сад  
№ 8 «Тополёк»  
г.Клинцы Брянской обл.  
протокол № 1 от «29» августа 2023 г.

Утверждено:  
приказом  
МБДОУ – детский сад  
№ 8 «Тополёк»  
г.Клинцы Брянской обл.  
от «29» августа 2023 г. № 48-од



**Образовательная программа  
дошкольного образования  
муниципального бюджетного  
дошкольного образовательного  
учреждения - детский сад  
№ 8 «Тополёк»  
г. Клинцы Брянской области,  
разработанная в соответствии с ФГОС ДО, учётом  
Федеральной образовательной программы  
дошкольного образования**

Разработчики:  
Заведующий – Т. Г. Бельченко  
Старший воспитатель – Л. М. Алибаева  
Воспитатель – Н. П. Ковалёва  
Воспитатель – Л. И. Пересада  
Музыкальный руководитель – Ж. П. Яглова

г.Клинцы, 2023 год

# СОДЕРЖАНИЕ

Паспорт Программы

## **1. Целевой раздел Программы (Обязательная часть)**

<b>1.1. Пояснительная записка</b> .....	
1.1.1. Цели и задачи реализации Программы.....	
1.1.1.1. Цели и задачи реализации Программы ( <i>обязательная часть</i> ).....	
1.1.1.2. Цели и задачи реализации Программы ( <i>часть, формируемая участниками образовательных отношений</i> ).....	
1.1.2. Принципы и подходы к формированию Программы.....	
1.1.3. Значимые для разработки и реализации Программы характеристики.....	
1.1.3.1. Особенности разработки Программы ( <i>условия, социальный заказ, детский контингент, кадровый состав, культурно-образовательные особенности, взаимодействие с социумом</i> ).....	
1.1.3.2. Характеристики особенностей развития детей раннего и дошкольного возраста.....	
<b>1.2. Планируемые результаты освоения Программы</b> .....	
1.2.1. Планируемые результаты освоения Программы (обязательная часть) .....	
1.2.1.1. Планируемые результаты в раннем возрасте.....	
1.2.1.2. Планируемые результаты в дошкольном возрасте.....	
1.2.1.3. Планируемые результаты на этапе завершения дошкольного освоения Программы (к концу дошкольного возраста).....	
1.2.2. Планируемые результаты освоения Программы в частях, формируемых участниками образовательных отношений. ....	
<b>1.3. Педагогическая диагностика планируемых результатов (обязательная часть и часть, формируемая участниками образовательных отношений)</b> .....	
<b>2. Содержательный раздел Программы (обязательная часть)</b> .....	
<b>2.1. Задачи и содержание образования (обучения и воспитания) по пяти образовательным областям</b> ..	
2.1.1. Задачи и содержание образовательной деятельности по ОО «Социально- коммуникативное развитие».....	
2.1.2. Задачи и содержание образовательной деятельности по ОО «Познавательное развитие».....	
2.1.3. Задачи и содержание образовательной деятельности по ОО «Речевое развитие» .....	
2.1.4. Задачи и содержание образовательной деятельности по ОО «Художественно- эстетическое развитие».....	
2.1.5. Задачи и содержание образовательной деятельности по ОО «Физическое развитие» .....	
<b>2.2. Содержательный раздел Программы (часть, формируемая участниками образовательных отношений)</b> .....	
<b>2.3. Вариативные формы, способы, методы и средства реализации Программы</b> .....	
<b>2.4. Особенности образовательной деятельности разных видов и культурных практик</b> .....	
<b>2.5. Способы и направления поддержки детской инициативы</b> .....	
<b>2.6. Особенности взаимодействия педагогического коллектива с семьями воспитанников</b> .....	
<b>2.7. Направления и задачи коррекционно-развивающей работы</b> .....	
<b>2.8. Содержание КРР на уровне ДО</b> .....	
<b>2.9. Рабочая программа воспитания</b> .....	
Пояснительная записка .....	
2.9.1. <b>Целевой раздел программы воспитания</b> .....	
2.9.2. <b>Целевые ориентиры воспитания</b> .....	
2.9.3. <b>Содержательный раздел программы воспитания</b> .....	
2.9.3.1. Уклад образовательной организации.....	
2.9.3.2. Воспитывающая среда образовательной организации.....	
2.9.3.3. Общности образовательной организации.....	
2.9.3.4. Задачи воспитания в образовательных областях.....	
2.9.3.5. Формы совместной деятельности в образовательной организации.....	
2.9.3.6. Совместная деятельность в образовательных ситуациях.....	
2.9.3.7. Организация предметно - пространственной среды.....	
2.9.3.8. Социальное партнёрство.....	
2.9.4. <b>Организационный раздел программы воспитания</b> .....	
2.9.4.1. Кадровое обеспечение.....	
2.9.4.2. Нормативно - методическое обеспечение.....	
2.9.4.3. Требования к условиям работы с особыми категориями детей.....	
2.9.4.4. Часть, формируемая участниками образовательных отношений.....	
<b>3. Организационный раздел Программы</b> .....	

3.1. Психолого-педагогические условия реализации Программы.....	
3.2. Особенности организации развивающей предметно-пространственной среды .....	
3.3 Материально- техническое обеспечение Программы, обеспеченность методическими материалами и средствами обучения и воспитания.....	
3.4. Примерный перечень литературных, музыкальных,художественных, анимационных произведений для реализации Программы .....	
3.4. Кадровые условия реализации Программы .....	
3.5. Календарный план воспитательной работы .....	
<b>4.Краткая презентация Программы.....</b>	

**Приложения к Программе на текущий учебный год:**

К Целевому разделу:

Приложение 1 Особенности контингента семей и воспитанников ДОО.

К организационному разделу Программы:

Приложение 2. Режим дня всех возрастных групп ДОО.

Приложение 3. Учебный план.

Приложение 4. Расписание ООД.

Приложение 5. Комплексно - тематический план.

Приложение 6. Организация РППС групп ДОО.

Приложение 7. Описание материально- технического обеспечения групп ДОО.

Приложение 8. Календарный план воспитательной работы.

## Паспорт Программы

Наименование учреждения	Муниципальное бюджетное дошкольное образовательное учреждение - детский сад № 8 «Тополёк» г.Клинцы Брянской области
Наименование Программы	Образовательная программа дошкольного образования муниципального бюджетного дошкольного образовательного учреждения - детский сад № 8 «Тополёк» г.Клинцы Брянской области
Авторы Программы	Рабочая группа МБДОУ - детский сад № 8 «Тополёк» г.Клинцы Брянской области
Нормативно - правовые основы разработки Программы	<p><b>Международные правовые акты</b></p> <ul style="list-style-type: none"> <li>• Конвенция о правах ребёнка (одобрена Генеральной Ассамблеей ООН 20.11.1989 г.);</li> <li>• Декларация прав ребёнка (провозглашена резолюцией 1286 Генеральной Ассамблеи ООН от 20.11.1959 г.);</li> </ul> <p><b>Федеральный уровень</b></p> <ul style="list-style-type: none"> <li>• Федеральный закон от 29.12.2012 г. № 273 - ФЗ «Об образовании в Российской Федерации» (в ред. от 07.05.2013 № 99-ФЗ; от 20.04.2021 № 95-ФЗ; от 30.04.2021 № 114 - ФЗ).</li> <li>• Федеральный закон от 31 июля 2020 г. № 304-ФЗ «О внесении изменений в Федеральный закон «Об образовании в Российской Федерации» по вопросам воспитания обучающихся»</li> <li>• Федеральный закон от 24 сентября 2022 г. № 371-ФЗ «О внесении изменений в Федеральный закон «Об образовании в Российской Федерации» и статью 1 Федерального закона «Об обязательных требованиях в Российской Федерации»;</li> <li>• Указ Президента Российской Федерации от 7 мая 2018 г. № 204 «О национальных целях и стратегических задачах развития Российской Федерации на период до 2024 года»;</li> <li>• Указ Президента Российской Федерации от 21 июля 2020 г. № 474 «О национальных целях развития Российской Федерации на период до 2030 года»;</li> <li>• Указ Президента Российской Федерации от 9 ноября 2022 г. № 809 «Об утверждении основ государственной политики по сохранению и укреплению традиционных российских духовно-нравственных ценностей»;</li> <li>• Распоряжение Правительства Российской Федерации от 29 мая 2015 г. № 999-р «Об утверждении Стратегии развития воспитания в Российской Федерации на период до 2025 года»;</li> <li>• Приказ Министерства образования и науки Российской Федерации от 17 октября 2013 г. № 1155 «Об утверждении федерального государственного образовательного стандарта дошкольного образования» (зарегистрировано в Минюсте РФ 14 ноября 2013 г., № 30384; с изменениями с 25.02.2019 Приказ Минпросвещения РФ от 21.01.2019 № 31; в редакции приказа Минпросвещения России от 8</li> </ul>

ноября 2022 г. № 955, зарегистрировано в Минюсте России 6 февраля 2023 г., регистрационный № 72264);

- Федеральная образовательная программа дошкольного образования (утверждена приказом Минпросвещения России от 25 ноября 2022. №1028, зарегистрировано в Минюсте России 28 декабря 2022г., регистрационный № 71847);
- Приказ Минпросвещения России от 31 июля 2020 г. № 373 «Об утверждении Порядка организации и осуществления образовательной деятельности по основным общеобразовательным программам – образовательным программам дошкольного образования». (зарегистрирована в Минюсте России 31 августа 2020г., № 71847);
- Постановление Главного государственного санитарного врача Российской Федерации от 28 сентября 2020 г. № 28 «Об утверждении Санитарных правил СП 2.4. 3648 - 20 «Санитарно-эпидемиологические требования к организации воспитания и обучения, отдыха и оздоровления детей и молодёжи» (ред. от 1 января 2021 г.);
- Приказ Министерства образования и науки РФ от 8 апреля 2014 г. № 293 «Об утверждении Порядка приема на обучение по образовательным программам дошкольного образования (зарегистрировано в Минюсте РФ 12 мая 2014 г., № 32220, вступил в силу 27 мая 2014 г.; в редакции Минпросвещения РФ от 21.01.2019.);
- Постановление Правительства РФ от 05.08.2013 N 662 (с изменениями и дополнениями от 25.05.2019г., 24.03.2022г.) "Об осуществлении мониторинга системы образования";
- Приказ Министерства образования и науки РФ от 14 июня 2013 г. № 462 (ред. от 14.12.2017) «Об утверждении Порядка проведения самообследования образовательной организацией»;
- Приказ Минздравсоцразвития РФ от 26.08.2010 N 761н (ред. от 31.05.2011) «Об утверждении Единого квалификационного справочника должностей руководителей, специалистов и служащих, раздел "Квалификационные характеристики должностей работников образования»;
- Приказ Министерства Труда и социальной защиты РФ от 18 октября 2013 г. № 544н «Об утверждении профессионального стандарта «Педагог (педагогическая деятельность в сфере дошкольного, начального общего, основного общего, среднего общего образования) (воспитатель, учитель)» (с изменениями и дополнениями от 05.08.2016 №422)

#### **Региональный уровень**

- Закон Брянской области «Об образовании в Брянской области» от 8 августа 2013 г. № 62-3 (с изменениями от 04.03.2020 №11-3; от 27.02.2021 № 12-3; от 06.08.2021 № 64 – 3; от 30.11.2021 №101 – 3; от 28.01.2022г. № 6 - 3);

#### **Уровень дошкольной образовательной организации**

	<ul style="list-style-type: none"> <li>• Лицензия на осуществление образовательной деятельности № 4588 от 17.10.2017 года.</li> <li>• Устав муниципального бюджетного дошкольного образовательного учреждения– детский сад № 8 «Тополёк» г. Клинцы Брянской области (новая редакция) утвержден Постановлением Клинцовской городской администрации от 11.04 2023 года № 410.</li> </ul>
Цель Программы	<b>Целью программы</b> является разностороннее развитие ребёнка в период дошкольного детства с учётом возрастных и индивидуальных особенностей на основе духовно - нравственных ценностей российского народа, исторических и национально-культурных традиций.
Задачи Программы	<ul style="list-style-type: none"> <li>- обеспечение единых для Российской Федерации содержания ДО и планируемых результатов освоения образовательной программы ДО;</li> <li>- приобщение детей (в соответствии с возрастными особенностями) к базовым ценностям российского народа - жизнь, достоинство, права и свободы человека, патриотизм, гражданственность, высокие нравственные идеалы, крепкая семья, созидательный труд, приоритет духовного над материальным, гуманизм, милосердие, справедливость, коллективизм, взаимопомощь и взаимоуважение, историческая память и преемственность поколений, единство народов России;</li> <li>- создание условий для формирования ценностного отношения к окружающему миру, становления опыта действий и поступков на основе осмысления ценностей;</li> <li>- построение (структурирование) содержания образовательной деятельности на основе учёта возрастных и индивидуальных особенностей развития;</li> <li>- создание условий для равного доступа к образованию для всех детей дошкольного возраста с учётом разнообразия образовательных потребностей и индивидуальных возможностей;</li> <li>- охрана и укрепление физического и психического здоровья детей, в том числе их эмоционального благополучия;</li> </ul> <p>обеспечение развития физических, личностных, нравственных качеств и основ патриотизма, интеллектуальных и художественно-творческих способностей ребёнка, его инициативности, самостоятельности и ответственности;</p> <ul style="list-style-type: none"> <li>- обеспечение психолого-педагогической поддержки семьи и повышение компетентности родителей (законных представителей) в вопросах воспитания, обучения и развития, охраны и укрепления здоровья детей, обеспечения их безопасности;</li> <li>- достижение детьми на этапе завершения ДО уровня развития, необходимого и достаточного для успешного освоения ими образовательных программ начального общего образования.</li> </ul>
Принципы Программы	<ol style="list-style-type: none"> <li>1) полноценное проживание ребенком всех этапов детства (младенческого, раннего и дошкольного возраста), обогащение (амплификация) детского развития;</li> <li>2) построение образовательной деятельности на основе индивидуальных особенностей каждого ребенка, при котором сам ребенок становится активным в выборе содержания своего образования, становится субъектом образования;</li> <li>3) содействие и сотрудничество детей и родителей (законных</li> </ol>

<p>представителей), совершеннолетних членов семьи, принимающих участие в воспитании детей младенческого, раннего и дошкольного возрастов, а также педагогических работников<sup>1</sup> (далее вместе – взрослые);</p> <p>4) признание ребёнка полноценным участником (субъектом) образовательных отношений;</p> <p>5) поддержка инициативы детей в различных видах деятельности;</p> <p>6) сотрудничество ДОО с семьей;</p> <p>7) приобщение детей к социокультурным нормам, традициям семьи, общества и государства;</p> <p>8) формирование познавательных интересов и познавательных действий ребенка в различных видах деятельности;</p> <p>9) возрастная адекватность дошкольного образования (соответствие условий, требований, методов возрасту и особенностям развития);</p> <p>10) учет этнокультурной ситуации развития детей.</p> <p>*Принцип развивающего образования</p> <p>*Принцип научной обоснованности</p> <p>*Комплексно – тематический принцип</p> <p>*Принцип интеграции</p> <p>*Принцип учета возрастных и индивидуальных особенностей развития детей.</p> <p>*Принцип адаптивности.</p> <p>Образовательная программа реализует также:</p> <p><b>-системность</b> в отборе и предоставлении образовательного материала, интеграции задач познавательного, речевого, социально-коммуникативного, художественно- эстетического и физического развития дошкольников и обогащение содержания образования.</p> <p>При разработке Программы учитываются также:</p> <p><b>-деятельностный подход</b> к организации образования, включение познавательного компонента в разнообразные виды и формы организации детской деятельности;</p> <p>-сочетание наглядных и эмоционально- образовательных технологий обучения;</p> <p>-открытость образовательной программы для повторения и уточнения образовательного материала в течение года, месяца, недели, включая</p>
--

<sup>1</sup> Пункт 21 статьи 2 Федерального закона от 29 декабря 2012 г. № 273-ФЗ «Об образовании в Российской Федерации» (Собрание законодательств Российской Федерации, 2012, № 53, ст. 7598).

	работу по взаимодействию с родителями и детьми других возрастных групп.
Участники Программы	Воспитанники ДОО, сотрудники ДОО, родители (законные представители).
Направления реализации Программы	*Социально- коммуникативное развитие *Познавательное развитие *Речевое развитие *Художественно-эстетическое развитие *Физическое развитие
Степень новизны Программы	Совокупность обязательных требований к дошкольному образованию
Условия реализации Программы	Требования к структуре ОП ДО ДОО и её объёму Требования к условиям реализации ОП ДО ДОО Требования к результатам освоения ОП ДО ДОО
Ожидаемые результаты	Представлены в виде целевых ориентиров дошкольного образования, которые представляют собой социально- нормативные возрастные характеристики возможных достижений ребёнка на этапе завершения уровня дошкольного образования.

Программа отвечает образовательному запросу социума, обеспечивает развитие личности детей дошкольного возраста в различных видах общения и деятельности с учетом их возрастных, индивидуальных, психологических и физиологических особенностей, в том числе достижение детьми дошкольного возраста уровня развития, необходимого и достаточного для успешного освоения ими образовательных программ начального общего образования, на основе индивидуального подхода к детям дошкольного возраста и специфичных для детей дошкольного возраста видов деятельности.

## **1.Целевой раздел Программы (обязательная часть)**

### ***1.1. Пояснительная записка***

Образовательная программа дошкольного образования муниципального бюджетного дошкольного образовательного учреждения - детский сад № 8 «Тополёк» г.Клинцы Брянской области разработана в соответствии с федеральным государственным образовательным стандартом дошкольного образования, учетом Федеральной образовательной программы дошкольного образования.

Основой разработки Программы является следующая нормативно - правовая база:

#### **Международные правовые акты**

- Конвенция о правах ребёнка (одобрена Генеральной Ассамблеей ООН 20.11.1989 г.);



- Декларация прав ребёнка (провозглашена резолюцией 1286 Генеральной Ассамблеи ООН от 20.11.1959 г.);

### **Федеральный уровень**

- Федеральный закон от 29.12.2012 г. № 273 - ФЗ «Об образовании в Российской Федерации» (в ред. от 07.05.2013 № 99-ФЗ; от 20.04.2021 № 95-ФЗ; от 30.04.2021 № 114 - ФЗ).
- Федеральный закон от 31 июля 2020 г. № 304-ФЗ «О внесении изменений в Федеральный закон «Об образовании в Российской Федерации» по вопросам воспитания обучающихся»
- Федеральный закон от 24 сентября 2022 г. № 371-ФЗ «О внесении изменений в Федеральный закон «Об образовании в Российской Федерации» и статью 1 Федерального закона «Об обязательных требованиях в Российской Федерации»;
- Указ Президента Российской Федерации от 7 мая 2018 г. № 204 «О национальных целях и стратегических задачах развития Российской Федерации на период до 2024 года»;
- Указ Президента Российской Федерации от 21 июля 2020 г. № 474 «О национальных целях развития Российской Федерации на период до 2030 года»;
- Указ Президента Российской Федерации от 9 ноября 2022 г. № 809 «Об утверждении основ государственной политики по сохранению и укреплению традиционных российских духовно-нравственных ценностей»;
- Распоряжение Правительства Российской Федерации от 29 мая 2015 г. № 999-р «Об утверждении Стратегии развития воспитания в Российской Федерации на период до 2025 года»;
- Приказ Министерства образования и науки Российской Федерации от 17 октября 2013 г. № 1155 «Об утверждении федерального государственного образовательного стандарта дошкольного образования» (зарегистрировано в Минюсте РФ 14 ноября 2013 г., № 30384; с изменениями с 25.02.2019 Приказ Минпросвещения РФ от 21.01.2019 № 31; в редакции приказа Минпросвещения России от 8 ноября 2022 г. № 955, зарегистрировано в Минюсте России 6 февраля 2023 г., регистрационный № 72264);
- Федеральная образовательная программа дошкольного образования (утверждена приказом Минпросвещения России от 25 ноября 2022. №1028, зарегистрировано в Минюсте России 28 декабря 2022г., регистрационный № 71847);
- Приказ Минпросвещения России от 31 июля 2020 г. № 373 «Об утверждении Порядка организации и осуществления образовательной деятельности по основным общеобразовательным программам – образовательным программам дошкольного образования». (зарегистрирована в Минюсте России 31 августа 2020г., № 71847);
- Постановление Главного государственного санитарного врача Российской Федерации от 28 сентября 2020 г. № 28 «Об утверждении Санитарных правил СП 2.4. 3648 - 20 «Санитарно- эпидемиологические требования к организации воспитания и обучения, отдыха и оздоровления детей и молодежи» (ред. от 1 января 2021 г.);
- Приказ Министерства образования и науки РФ от 8 апреля 2014 г. № 293 «Об утверждении Порядка приема на обучение по образовательным программам дошкольного образования (зарегистрировано в Минюсте РФ 12 мая 2014 г., № 32220, вступил в силу 27 мая 2014 г.; в редакции Минпросвещения РФ от 21.01.2019.);
- Постановление Правительства РФ от 05.08.2013 N 662 (с изменениями и дополнениями от 25.05.2019г., 24.03.2022г.) "Об осуществлении мониторинга системы образования";
- Приказ Министерства образования и науки РФ от 14 июня 2013 г. № 462 (ред. от 14.12.2017) «Об утверждении Порядка проведения самообследования образовательной организацией»;

- Приказ Минздравсоцразвития РФ от 26.08.2010 N 761н (ред. от 31.05.2011) «Об утверждении Единого квалификационного справочника должностей руководителей, специалистов и служащих, раздел "Квалификационные характеристики должностей работников образования»;
- \*Приказ Министерства Труда и социальной защиты РФ от 18 октября 2013 г. № 544н «Об утверждении профессионального стандарта «Педагог (педагогическая деятельность в сфере дошкольного, начального общего, основного общего, среднего общего образования) (воспитатель, учитель)» (с изменениями и дополнениями от 05.08.2016 №422)

### **Региональный уровень**

- Закон Брянской области «Об образовании в Брянской области» от 8 августа 2013 г. № 62-3 (с изменениями от 04.03.2020 №11-3; от 27.02.2021 № 12-3; от 06.08.2021 № 64 – 3; от 30.11.2021 №101 – 3; от 28.01.2022г. № 6 - 3);

### **Уровень дошкольной образовательной организации**

- Лицензия на осуществление образовательной деятельности № 4588 от 17.10.2017 года.
- Устав муниципального бюджетного дошкольного образовательного учреждения – детский сад № 8 «Тополёк» г. Клинцы Брянской области (новая редакция) утвержден Постановлением Клинцовской городской администрации от 11.04 2023 года № 410.

Программа отвечает образовательному запросу социума, обеспечивает развитие личности детей дошкольного возраста в различных видах общения и деятельности с учетом их возрастных, индивидуальных, психологических и физиологических особенностей, в том числе достижение детьми дошкольного возраста уровня развития, необходимого и достаточного для успешного освоения ими образовательных программ начального общего образования, на основе индивидуального подхода к детям дошкольного возраста и специфичных для детей дошкольного возраста видов деятельности.

Программа состоит из обязательной части и части, формируемой участниками образовательных отношений. Обе части являются взаимодополняющими и необходимыми с точки зрения реализации требований ФГОС ДО.

Обязательная часть Программы соответствует ФОП ДО и обеспечивает:

- воспитание и развитие ребенка дошкольного возраста как гражданина Российской Федерации, формирование основ его гражданской и культурной идентичности на доступном его возрасту содержании доступными средствами;
- создание единого ядра содержания дошкольного образования (далее – ДО), ориентированного на приобщение детей к духовно-нравственным и социокультурным ценностям российского народа, воспитание подрастающего поколения как знающего и уважающего историю и культуру своей семьи, большой и малой Родины;
- создание единого федерального образовательного пространства воспитания и обучения детей от рождения до поступления в начальную школу, обеспечивающего ребенку и его родителям (законным представителям), равные, качественные условия ДО, вне зависимости от места и региона проживания.

В части, формируемой участниками образовательных отношений, представлены выбранные участниками образовательных отношений программы, направленные на развитие детей в образовательных областях, видах деятельности и культурных практиках (парциальные образовательные программы), отобранные с учетом приоритетных направлений, климатических особенностей, а также для обеспечения коррекции нарушений развития и ориентированные на потребность детей и их родителей:

Программа обеспечивает разностороннее развитие детей в возрасте от 1,5 до 7 лет с учётом их возрастных и индивидуальных особенностей по основным направлениям: физическому, социально - коммуникативному, познавательному, речевому и художественно - эстетическому. Программа определяет содержание и организацию образовательного процесса для детей дошкольного возраста и направлена на формирование общей культуры, развитие физических, интеллектуальных и личностных качеств, формирование предпосылок учебной деятельности, обеспечивающих социальную коррекцию недостатков в речевом развитии детей.

Программа задает основные принципы, подходы, цели и задачи, которыми руководствуется педагогический коллектив дошкольной образовательной организации в соответствии с требованиями ФГОС ДО, ФООП ДО, социальным заказом родителей и общества, принимающих гуманистическую парадигму дошкольного воспитания и образования.

Программа реализуется на государственном языке Российской Федерации.

## **1.1.1. Цели и задачи реализации Программы**

### ***1.1.1.1 Цели и задачи реализации Программы (обязательная часть)***

Учитывая содержание пункта 1 статьи 64 Федерального закона «Об образовании в Российской Федерации» и пункта 1 раздела 1 ФООП ДО, **целями Программы** являются разностороннее развитие детей дошкольного возраста с учетом их возрастных и индивидуальных особенностей, в том числе достижение детьми дошкольного возраста уровня развития, необходимого и достаточного для успешного освоения ими образовательных программ начального общего образования, на основе индивидуального подхода к детям дошкольного возраста и специфичных для детей дошкольного возраста видов деятельности на основе духовно-нравственных ценностей российского народа, исторических и национально-культурных традиций. К традиционным российским духовно-нравственным ценностям относятся, прежде всего, жизнь, достоинство, права и свободы человека, патриотизм, гражданственность, служение Отечеству и ответственность за его судьбу, высокие нравственные идеалы, крепкая семья, созидательный труд, приоритет духовного над материальным, гуманизм, милосердие, справедливость, коллективизм, взаимопомощь и взаимоуважение, историческая память и преемственность поколений, единство народов России<sup>2</sup>.

Программа, в соответствии с Федеральным законом «Об образовании в Российской Федерации», направлена на формирование общей культуры, развитие физических, интеллектуальных, нравственных, эстетических и личностных качеств, формирование предпосылок учебной деятельности, сохранение и укрепление здоровья детей дошкольного возраста.

**Цель** Федеральной программы достигается через решение следующих **задач**:

- обеспечение единых для Российской Федерации содержания ДО и планируемых результатов освоения образовательной программы ДО;
- приобщение детей (в соответствии с возрастными особенностями) к базовым ценностям российского народа - жизнь, достоинство, права и свободы человека, патриотизм, гражданственность, высокие нравственные идеалы, крепкая семья, созидательный труд, приоритет духовного над материальным, гуманизм, милосердие, справедливость, коллективизм,

---

<sup>2</sup> Пункт 5 Основ государственной политики по сохранению и укреплению традиционных российских духовно-нравственных ценностей, утверждённых Указом Президента Российской Федерации от 9 ноября 2022 г. № 809 (Собрание законодательства Российской Федерации, 2022, № 46, ст. 7977).

взаимопомощь и взаимоуважение, историческая память и преемственность поколений, единство народов России;

- создание условий для формирования ценностного отношения к окружающему миру, становления опыта действий и поступков на основе осмысления ценностей;

- построение (структурирование) содержания образовательной деятельности на основе учёта возрастных и индивидуальных особенностей развития;

- создание условий для равного доступа к образованию для всех детей дошкольного возраста с учётом разнообразия образовательных потребностей и индивидуальных возможностей;

- охрана и укрепление физического и психического здоровья детей, в том числе их эмоционального благополучия;

обеспечение развития физических, личностных, нравственных качеств и основ патриотизма, интеллектуальных и художественно-творческих способностей ребёнка, его инициативности, самостоятельности и ответственности;

- обеспечение психолого-педагогической поддержки семьи и повышение компетентности родителей (законных представителей) в вопросах воспитания, обучения и развития, охраны и укрепления здоровья детей, обеспечения их безопасности;

- достижение детьми на этапе завершения ДО уровня развития, необходимого и достаточного для успешного освоения ими образовательных программ начального общего образования.

### ***1.1.1.2. Цели и задачи реализации Программы (часть, формируемая участниками образовательного процесса)***

#### ***Программа «Сенсорное воспитание»***

**Основная цель** работы по данному направлению - обогащение чувственного опыта детей раннего возраста, формирование предпосылок для дальнейшего умственного развития.

#### ***Задачи работы:***

1. создать условия для обогащения чувственного опыта, необходимого для полноценного восприятия окружающего мира, и накопления сенсорного опыта детей в ходе предметно-игровой деятельности через игры с дидактическим материалом.
2. формировать умения ориентироваться в различных свойствах предметов (цвете, величине, форме, количестве, положении в пространстве и пр.).
3. воспитывать первичные волевые черты характера в процессе овладения целенаправленными действиями с предметами (умение не отвлекаться от поставленной задачи, доводить ее до завершения, стремиться к получению положительного результата и т.д.).

#### ***Принципы*** для руководства в работе:

1. **Принцип заинтересованности** - используется с целью вовлечения детей в целенаправленную деятельность, формирования у них желания выполнять предъявленные требования и стремление к достижению конечного результата.
2. **Принцип новизны** - позволяет опираться на непроизвольное внимание, вызывая интерес к работе, за счёт постановки последовательной системы задач, активизируя познавательную сферу.

3. *Принцип динамичности* - заключается в постановке целей по обучению и развития ребёнка, которые постоянно углубляются и расширяются, чтобы повысить интерес и внимание детей к обучению.
4. *Принцип сотрудничества* - позволяет создать в ходе продуктивной деятельности, доброжелательное отношение друг к другу и взаимопомощь.
5. *Систематичности и последовательности* – предполагает, что знания и умения неразрывно связаны между собой и образуют целостную систему, то есть учебный материал усваивается в результате постоянных упражнений и тренировок.
6. *Учет возрастных и индивидуальных особенностей* – основывается на знании анатомо-физиологических и психических, возрастных и индивидуальных особенностей ребенка.
7. *Научности* – заключается в формировании у детей системы научных знаний, в анализе и синтезе предметов, выделениях в нем важных, существенных признаков (цвет, форма, величина), в выявлении возможных межпредметных связей, в использовании принятых научных терминов (например, шар, куб, призма, цилиндр, квадрат, прямоугольник, треугольник и пр.).

### ***Программа художественно – эстетической направленности «Пластилиновое чудо»***

**Цель:** Развитие ручной умелости у детей младшего дошкольного возраста посредством пластилинографии.

#### ***Основные задачи:***

- Учить передавать простейший образ предметов, явлений окружающего мира посредством пластилинографии.
- - Учить основным приемам пластилинографии (надавливание, размазывание, отщипывание, вдавливание).
- - Учить работать на заданном пространстве.
- - Учить принимать задачу, слушать и слышать речь воспитателя действовать по образцу, а затем по словесному указанию.
- - Учить обследовать различные объекты (предметы) с помощью зрительного, тактильного ощущения для обогащения и уточнения восприятия их формы, пропорции, цвета.
- - Воспитывать навыки аккуратной работы с пластилином.
- - Воспитывать отзывчивость, доброту, умение сочувствовать персонажам, желание помогать им.
- - Воспитывать желание участвовать в создании индивидуальных и коллективных работах.
- - Развивать мелкую моторику, координацию движения рук, глазомер.
- - Развивать изобразительную деятельность детей.
- - Развивать сюжетно – игровой замысел.
- - Развивать интерес к процессу и результатам работы.
- - Развивать интерес к коллективной работе.

### ***Программа художественно – эстетической направленности «Цветные фантазии»***

**Цель:** развитие художественно-творческих способностей детей, мелкой моторики через нетрадиционную технику изображения.

В соответствии с поставленной целью определяются конкретные *задачи* программы:  
*Обучающая:* учить детей осваивать коммуникативные, языковые, интеллектуальные и художественные способности в процессе рисования.

*Развивающая:* развивать творческую активность, мышцы кистей рук, поддерживать потребность в самоутверждении.

*Воспитательная:* формировать положительно – эмоциональное восприятие окружающего мира, воспитывать художественный вкус, интерес к изобразительному искусству.

***Педагогическая целесообразность:***

Программа основана на развитии интереса к рисованию нетрадиционным способом, потребности в изучении способов рисования, любознательности, смекалки, сообразительности детей, развитии логического мышления детей. У детей развиваются личностные качества, такие как терпение, трудолюбие, самостоятельность, любовь к рисованию, наблюдательность.

## ***Программа естественно – научной направленности «Лаборатория Почемучек»***

***Цель*** - Способствовать развитию познавательной активности дошкольников, любознательности к самостоятельному познанию и мышлению у детей дошкольного возраста посредством поисково-исследовательской деятельности.

***Задачи по возрастам:***

*Старшая группа:*

1. Расширять знания естественно-научные представления об окружающем мире;
2. Формировать умения самостоятельно находить новые конструктивные решения для выполнения заданий;
3. Способствовать установлению связей и отношений между системами объектов и явлений, применяя различные средства;
4. Создавать условия для самостоятельного целенаправленного включения обследовательских действий в поисковую деятельность;
5. Способствовать развитию самостоятельности, активности, коммуникативности.

*Подготовительная группа:*

1. Расширять представления детей об окружающем мире через знакомство с элементарными знаниями из различных областей наук;
2. Формировать умение работать поэтапно, соблюдая правила безопасности;
3. Самостоятельно пользоваться приборами – помощниками при проведении игр-экспериментов. Оборудованием для детского экспериментирования;
4. Фиксировать результаты опытов, экспериментов, наблюдений, используя графические символы;
5. Создавать условия для самостоятельного установления связей между системами объектов и явлений с применением различных средств;
6. Совершенствовать умение определять способ получения необходимой информации по имеющимся условиям и цели деятельности;

7. Содействовать активному проявлению стремления к преобразованию, творчески подходить к решению конструктивных задач, самостоятельно придумывать и осуществлять оригинальные замыслы;

8. Развивать социально-личностное развитие каждого ребёнка: развитие коммуникативности, самостоятельности, наблюдательности, элементарного самоконтроля и саморегуляции своих действий.

***Принципы программы:***

- Принцип научности:
  - предполагает подкрепление всех средств познания научно-обоснованными и практически апробированными методиками;
  - содержание работы соответствует основным положениям возрастной психологии и дошкольной педагогики, при этом имеет возможность реализации в практике дошкольного образования.
- Принцип целостности:
  - основывается на комплексном принципе построения непрерывности и непрерывности процесса поисково-исследовательской деятельности;
  - предусматривает решение программных задач в совместной деятельности педагогов, детей и родителей.
- Принцип систематичности и последовательности:
  - обеспечивает единство воспитательных, развивающих и обучающих задач, развития поисково-исследовательской деятельности дошкольников;
  - предполагает повторяемость тем во всех возрастных группах и позволяет детям применить усвоенное и познать новое на следующем этапе развития;
  - формирует у детей динамические стереотипы в результате многократных повторений.
- Принцип индивидуально-личностной ориентации воспитания:
  - предполагает реализацию идеи приоритетности самоценного детства, обеспечивающей гуманный подход к целостному развитию личности ребенка-дошкольника и обеспечению готовности личности к дальнейшему ее развитию.
  - обеспечивает психологическую защищенность ребенка эмоциональный комфорт, создание условий для самореализации с опорой на индивидуальные особенности ребенка.
- Принцип доступности:
  - предполагает построение процесса обучения дошкольников на адекватных возрасту формах работы с детьми;
  - предусматривает решение программных задач в совместной деятельности взрослых и детей и самостоятельной деятельности воспитанников;
- Принцип активного обучения:
  - предполагает не передачу детям готовых знаний, а организацию такой детской деятельности, в процессе которой они сами делают «открытия», узнают новое путем решения доступных проблемных задач;
  - обеспечивает использование активных форм и методов обучения дошкольников, способствующих развитию у детей самостоятельности, инициативы, творчества.
- Принцип креативности:
  - предусматривает «выращивание» у дошкольников способности переносить ранее сформированные навыки в ситуации самостоятельной деятельности, инициировать и поощрять потребности детей самостоятельно находить решение нестандартных задач и проблемных ситуаций.
- Принцип результативности:

- предусматривает получение положительного результата проводимой работы по теме независимо от уровня интеллектуального развития детей.

### ***1.1.2. Принципы и подходы к формированию Программы***

Программа построена на следующих **принципах**, установленных ФГОС ДО, ФОП ДО:

- \* полноценное проживание ребенком всех этапов детства (младенческого, раннего и дошкольного возраста), обогащение (амплификация) детского развития;
- \* построение образовательной деятельности на основе индивидуальных особенностей каждого ребенка, при котором сам ребенок становится активным в выборе содержания своего образования, становится субъектом образования;
- \* содействие и сотрудничество детей и родителей (законных представителей), совершеннолетних членов семьи, принимающих участие в воспитании детей младенческого, раннего и дошкольного возрастов, а также педагогических работников<sup>3</sup> (далее вместе – взрослые);
- \* признание ребёнка полноценным участником (субъектом) образовательных отношений;
- \* поддержка инициативы детей в различных видах деятельности;
- \* сотрудничество ДОО с семьей;
- \* приобщение детей к социокультурным нормам, традициям семьи, общества и государства;
- \* формирование познавательных интересов и познавательных действий ребенка в различных видах деятельности;
- \* возрастная адекватность дошкольного образования (соответствие условий, требований, методов возрасту и особенностям развития);
- \* учет этнокультурной ситуации развития детей.

#### **Основные подходы к формированию Программы**

Программа:

- сформирована на основе требований ФГОС ДО и ФОП ДО, предъявляемых к структуре образовательной программы дошкольного образования;
- определяет содержание и организацию образовательной деятельности на уровне дошкольного образования;
- обеспечивает развитие личности детей дошкольного возраста в различных видах общения и деятельности с учетом их возрастных, индивидуальных, психологических и физиологических особенностей;
- сформирована как программа психолого-педагогической поддержки позитивной социализации и индивидуализации, развития личности детей дошкольного возраста и определяет комплекс основных характеристик дошкольного образования (базовые объем, содержание и планируемые результаты освоения Программы)
- полноценное проживание ребёнком всех этапов детства (младенческого, раннего и дошкольного возрастов), обогащение (амплификация) детского развития;
- построение образовательной деятельности на основе индивидуальных особенностей каждого ребёнка, при котором сам ребёнок становится активным в выборе содержания своего образования, становится субъектом образования;

---

<sup>3</sup> Пункт 21 статьи 2 Федерального закона от 29 декабря 2012 г. № 273-ФЗ «Об образовании в Российской Федерации» (Собрание законодательств Российской Федерации, 2012, № 53, ст. 7598).



- содействие и сотрудничество детей и родителей (законных представителей), совершеннолетних членов семьи, принимающих участие в воспитании детей младенческого, раннего и дошкольного возрастов, а также педагогических работников<sup>4</sup> (далее вместе - взрослые);
- признание ребёнка полноценным участником (субъектом) образовательных отношений;
- поддержка инициативы детей в различных видах деятельности;
- сотрудничество ДОО с семьей;
- приобщение детей к социокультурным нормам, традициям семьи, общества и государства;
- формирование познавательных интересов и познавательных действий ребёнка в различных видах деятельности;
- возрастная адекватность дошкольного образования (соответствие условий, требований, методов возрасту и особенностям развития);
- учёт этнокультурной ситуации развития детей.

### ***1.1.3. Значимые для разработки и реализации Программы характеристики***

#### ***1.1.3.1 . Особенности разработки Программы (условия, социальный заказ, детский контингент, кадровый состав, культурно - образовательные особенности, взаимодействие с социумом)***

***Основные участники реализации Программы:*** педагоги, воспитанники, родители (законные представители).

***Социальными заказчиками реализации Программы*** как комплекса образовательных услуг выступают, в первую очередь, родители (законные представители) воспитанников, как гаранты реализации прав ребенка на уход, присмотр и оздоровление, воспитание и обучение.

Специфика национальных, социокультурных и иных условий, в которых осуществляется образовательная деятельность:

#### ***Национально-культурные особенности***

Основной контингент воспитанников – дети из русскоязычных семей. Обучение и воспитание в ДОО осуществляется на русском языке. Основной контингент воспитанников проживает в условиях города.

Реализация регионального компонента осуществляется через знакомство с культурными особенностями города и родного края (Брянской области). Знакомясь с родным краем, его достопримечательностями, ребёнок учится осознавать себя, живущим в определённый временной период, в определённых этнокультурных условиях. Национально-культурный компонент обеспечивает:

- возможность отражения знания ребёнка о себе, о других, о родственных отношениях, о деятельностных взаимосвязях с миром ближайшего окружения;
- способы познания себя и других через самоощущение себя в мире природы, в мире людей и предметов;
- становление самооценки ребёнка; направленной на развитие его способности к идентификации, самоанализу и освоению культурных образцов;
- приоритет практической деятельности (деятельно - коммуникативная составляющая образованности), в ходе которой дети получают необходимую информацию (предметно-

---

<sup>4</sup> Пункт 21 статьи 2 Федерального закона от 29 декабря 2012 г. № 273-ФЗ «Об образовании в Российской Федерации» (Собрание законодательства Российской Федерации, 2012, № 53, ст. 7598).

информационная составляющая образованности), постепенно овладевая ценностно-ориентационной составляющей образованности;

- компетентностный подход, направленный на формирование у ребёнка новых универсальных способностей личности и поведенческих моделей, готовности эффективно интегрировать внутренние (знания, умения, ценности, психологические особенности и т.п.) и внешние ресурсы для достижения поставленной цели;

- воспитывающую направленность, т.е. способствует формированию толерантности, уважения к традициям и обычаям своего народа и других народов;

- формирование бережного отношения к родной природе, окружающему миру;

- формирование начал культуры здорового образа жизни на основе национально-культурных традиций.

#### **Климатические особенности:**

При организации образовательного процесса учитываются климатические особенности региона.

Брянщина лежит в Атлантико - континентальной климатической области умеренного климатического пояса, поэтому ее климат умеренно - континентальный с достаточным увлажнением, умеренно холодной зимой и относительно теплым летом.

С учётом особенностей климата и природных условий определяется проведение режимных моментов и оздоровительных мероприятий с детьми.

Исходя из климатических условий, график образовательного процесса составляется в соответствии с выделением двух периодов:

1. Холодный период учебный год (сентябрь – май) – образовательный: определённый режим дня и планирование ООД с детьми по пяти образовательным областям).

2. Тёплый период (июнь - август) – оздоровительный: режим дня на летний период, оздоровительная, культурно-досуговая деятельность, ООД по физическому и художественно-эстетическому развитию.

#### **Социально-демографические особенности**

При организации воспитательно - образовательного процесса учитываются реальные потребности детей различной этнической принадлежности, которые воспитываются в семьях с разными национальными и культурными традициями.

#### **Кадровый состав**

Старший воспитатель: 1

Воспитатели: 6

Музыкальный руководитель: 1

#### *Общая характеристика кадров ДОУ*

Образовательный ценз		Результаты аттестации			Обучение в ВУЗе
Высшее образование	Среднее профессиональное образование	Высшая категория	Первая категория	Соответствие занимаемой должности	
2 человека	6 человек	2 человека	5 человек	1 человек	-
37%	63%	37%	55%	8 %	-

#### *Взаимодействие с социумом*

МБДОУ № 8 осуществляет взаимодействие со следующими учреждениями социума:

- \*Клинцовский краеведческий музей
- \*ОГИБДД МО МВД России "Клинцовский"
- \*МБУК ЦБС - Библиотека семейного чтения (библиотека № 6)
- \*ГБУ «Комплексный центр социального обслуживания населения г.Клинцы и Клинцовского района»

*Взаимодействие с учреждениями дополнительного образования:*

- \*ГАУ ДО «Клинцовский детский технопарк «Кванториум»

### ***1.1.3.2. Характеристики особенностей развития детей раннего и дошкольного возраста***

#### ***Вторая группа детей раннего возраста (второй год жизни)***

*Росто - весовые характеристики*

Вес двухлетнего ребенка составляет одну пятую веса взрослого человека. К двум годам мальчики набирают вес до 13,04 кг, девочки - 12,6 кг. Ежемесячная прибавка в весе составляет 200-250 граммов, а в росте 1 см. К двум годам длина тела мальчиков достигает 88,3 см, а девочек - 86,1 см.

*Функциональное созревание*

Продолжаются рост и функциональное развитие внутренних органов, костной, мышечной и центральной нервной системы. Повышается работоспособность нервных центров. Общее время сна, практически полностью подчиненного суточной ритмике, составляет 11-12 часов. Развитие Центральной нервной системы на этом этапе характеризуется замедлением ростовых процессов, снижением скорости увеличения объема головного мозга и формированием нервных связей.

Начиная с 16-18-ти месяцев уровень развития мускулатуры и нервной системы обеспечивает рефлекторную деятельность по контролю выделительной системы. К двум годам у большинства детей ночное мочеиспускание прекращается, хотя время от времени оно может повторяться у многих из них и гораздо позднее в результате нарушения привычных видов повседневной активности, на фоне болезни, в случаях перевозбуждения ребенка или испуга.

***Развитие моторики.*** Развитие моторики является определяющим для всего психического развития. Преимущественно формируется подкорковый уровень организации движения, включающий формирование ритма, темпа, тонуса. Все движения формируются на основании ритмической картины, соответственно, чрезвычайно важно формировать ритмичность (движения под ритм; режим дня; чередование активности и отдыха). Подавляющее большинство детей (90%) может хорошо ходить (в год и два месяца); строить башню из двух кубиков (в полтора года); подниматься по ступенькам (в год и десять месяцев); пинать мяч (к двум годам). На развитие основных движений ребенка частично влияют пропорции его тела: короткие ноги, длинное туловище, большая голова. Ребенок до полутора лет часто падает при ходьбе, не всегда может вовремя остановиться, обойти препятствие. Несовершенна и осанка. Вследствие недостаточного развития мышечной системы ребенку трудно долго выполнять однотипные движения, например, ходить с мамой «только за ручку». Постепенно ходьба совершенствуется. Дети учатся свободно передвигаться на прогулке: они взбираются на бугорки, ходят по траве, перешагивают через небольшие препятствия, например, палку, лежащую на земле. Исчезает шаркающая походка. В подвижных играх и на музыкальных занятиях дети делают боковые шаги, медленно кружатся на месте. Даже в начале второго года дети много лазают: взбираются на горку, на диванчики, а позже (приставным шагом) и на шведскую стенку. Они также перелезают через бревно, подлезают под скамейку, пролезают через обруч. После полутора лет у малышей кроме основных развиваются и

подражательные движения (мишке, зайчику). В простых подвижных играх и плясках дети привыкают координировать свои движения и действия друг с другом. В полтора года дети способны рисовать каракули, а к двум годам могут нарисовать прямую линию. Дети все лучше контролируют простые движения, а затем объединяют их во все более сложные и согласованные системы.

### ***Психические функции.***

Восприятие становится ведущей психической функцией. Совершенствуется зрительное восприятие и становится ведущим. Вместе с тем, дети полутора – двух лет не могут одновременно воспринимать объект в целом и отдельные его части. В области восприятия происходит формирование перцептивных действий и предметных эталонов. Функция перцептивных действий-

ориентировочная, обследование перцептивных свойств объекта на основе эталонов. Формирование наглядно-действенного мышления как отражения скрытых сущностных связей и отношений объектов происходит на основе развития восприятия и в ходе овладения ребенком предметно-орудийными действиями. Первоначально перцептивные действия представляют собой развернутые внешние действия. По мере овладения речью восприятие начинает приобретать черты произвольности. Слово начинает регулировать восприятие ребенка. По мере взросления и накопления опыта дети приобретают способность принимать и одновременно перерабатывать все больше и информации, сопоставляя знание о части и целом. Появляются зачатки экспериментирования. Физический опыт становится основой обобщений. Последовательность овладения обобщениями: на основании цвета (от года до года и семи месяцев); на основании формы (от полутора до двух лет); функциональные обобщения (от двух до трех лет).

В ходе формирования умения использовать орудия ребенок проходит четыре стадии: целенаправленных проб, «подстерегания», навязчивого вмешательства, объективной регуляции. Особенности предметной деятельности: педантизм, рука подстраивается под предмет, функциональная сторона действия опережает операциональную (знание действия опережает его реализацию). Логика развития действия: неспецифичные действия - функциональные действия - выделение способа действия - перенос действия (с одного предмета на другой, из одной ситуации в другую). Предметно-орудийные действия формируются только в сотрудничестве со взрослым. Функции взрослого в формировании предметных действий: показ, совместные действия, поощрение активных проб ребенка, словесные указания. Предметная деятельность становится основой развития наглядно-образного мышления через представления о цели действия и ожидаемом результате, выделение соотношений и связей между предметами, условий реализации действий.

Второй год жизни - период интенсивного формирования речи, где можно выделить два основных этапа. Первый (от года до года и шести-восьми месяцев) - переходный, со следующими особенностями: интенсивно развивается понимание, активной речью почти нет; активная речь своеобразна по лексике, семантике, фонетике, грамматике, синтаксису. Второй период (от года и восьми месяцев до трех лет) - практическое овладение речью. Связи между предметом (действием) и словами, их обозначающими, формируются значительно быстрее, чем в конце первого года («взрыв наименований»). При этом понимание речи окружающих по-прежнему опережает умение говорить. Установлена четкая зависимость между качеством языковой стимуляции в домашнем окружении ребенка и развитием его речи. Дети усваивают названия предметов, действий, обозначения некоторых качеств и состояний. Благодаря этому можно организовать деятельность и поведение малышей, формировать и совершенствовать восприятие, в том числе составляющие основу сенсорного воспитания. Самые первые слова обозначают те предметы, с которыми ребенок может играть (мяч, машинка и т. п.). Поскольку в окружении

каждого ребенка набор предметов, с которыми он может так или иначе взаимодействовать, различен, то и первоначальный словарный запас каждого ребенка уникален. Научившись употреблять слова применительно к определенной ситуации, дети вскоре начинают использовать их в описаниях других ситуаций, не замечая производимой нередко подмены их истинного значения. В процессе разнообразной деятельности со взрослыми дети усваивают, что одно и то же действие может относиться к разным предметам: «надень шапку, надень колечки на пирамидку и т.д.». Важным приобретением речи и мышления является формирующаяся на втором году жизни способность обобщения. Слово в сознании ребенка начинает ассоциироваться не с одним предметом, а обозначать все предметы, относящиеся к этой группе, несмотря на различие по цвету, размеру и даже внешнему виду (кукла большая и маленькая). Активный словарь на протяжении года увеличивается неравномерно. К полутора годам он равен примерно 20-30 словам. После года и восьми-десяти месяцев происходит скачок, и активно используемый словарь состоит теперь из 200-300 слов. В нем много глаголов и

существительных, встречаются простые прилагательные и наречия (тут, там, туда и т.д.), а также предлоги. Упрощенные слова («ту-ту», «ав-ав») заменяются обычными, пусть и несовершенными в фонетическом отношении. После полутора лет ребенок чаще всего воспроизводит контур слова (число слогов), наполняя его звуками-заместителями, более или менее близкими по звучанию слышимому образцу.

У двухлетних детей предметная игра становится более сложной, содержательной. В полтора года дети узнают о предназначении многих вещей, закрепленном в культуре их социального окружения, и с этих пор игра становится все более символической. Образы, которые используют дети в своих играх, похожи на реальные предметы. Этапы развития игры в раннем детстве: на первом этапе (один год) игра носит узко-подражательный характер, представляет собой специфическое манипулирование предметом, сначала строго определенным, который показал взрослый, а затем и другими. На втором этапе репертуар предметных действий расширяется, и уже не только сам предмет, но и указание взрослого вызывают действия и сложные цепочки действий. На третьем этапе (от полутора до трех лет) возникают элементы воображаемой ситуации, составляющей отличительную особенность игры: замещение одного предмета другим.

**Навыки.** Дети осваивают действия с разнообразными игрушками: разборными (пирамиды, матрешки и др.), строительным материалом и сюжетными игрушками (куклы с атрибутами к ним пр.). Эти действия ребенок воспроизводит и после показа взрослого, и путем отсроченного подражания. Постепенно, из отдельных действий складываются «цепочки», и малышу учится доводить предметные действия до результата: заполняет колечками всю пирамиду, подбирая их по цвету и размеру, из строительного материала возводит по образцу забор, паровозик, башенку и другие несложные постройки. Дети активно воспроизводят бытовые действия, доминирует подражание взрослому. Дети начинают переносить разученное действие с одной игрушкой (кукла) на другие (мишки, зайцы и другие мягкие игрушки); они активно ищут предмет, необходимый для завершения действия (одеяло, чтобы уложить куклу спать; мисочку, чтобы накормить мишку).

**Коммуникация и социализация.** Формируется ситуативно-деловое общение со взрослым, основными характеристиками которого являются: стремление привлечь внимание к своей деятельности; поиск оценки своих успехов; обращение за поддержкой в случае неуспеха; отказ от «чистой» ласки, но принятие ее как поощрения своих достижений. Принципиально важной является позиция ребенка ориентации на образец взрослого, позиция подражания и сотрудничества, признания позитивного авторитета взрослого. Формирования эмоциональной привязанности: индивидуализация привязанности; снижение сепарационной тревоги. Появляются первые социальные эмоции, возникающие преимущественно по типу заражения: сочувствие,

сорадование. На втором году жизни у детей при направленной работе взрослого формируются навыки взаимодействия со сверстниками: появляется игра рядом; дети могут самостоятельно играть друг с другом в разученные ранее при помощи взрослого игры («Прятки», «Догонялки»). Однако несовершенство коммуникативных навыков ведет к непониманию и трудностям общения. Ребенок может расплакаться и даже ударить жалеющего его. Она активно протестует против вмешательства в свою игру. Игрушка в руках другого гораздо интереснее для малыша, чем та, что стоит рядом. Отобрав ее у соседа, но не зная, что делать дальше, малыш ее просто бросает. Общение детей в течение дня возникает, как правило, в процессе предметно-игровой деятельности и режимных моментах, а поскольку предметно-игровые действия и самообслуживание только формируются, самостоятельность, заинтересованность в их выполнении следует всячески оберегать. Детей приучают соблюдать «дисциплину расстояния», и они осваивают умение играть и действовать рядом, не мешая друг другу, вести себя в группе соответствующим образом: не лезть в тарелку соседа, подвинуться на диванчике, чтобы мог сесть еще один ребенок, не шуметь в спальне и т.д. При этом они пользуются простыми словами: «на» («возьми»), «дай», «пусти», «не хочу» и др.

**Саморегуляция.** Овладение туалетным поведением. Формирование основ регуляции поведения. В речи появляются оценочные суждения: «плохой», «хороший», «красивый». Ребенок овладевает умением самостоятельно есть любые виды пищи, умыться и мыть руки, приобретает навыки опрятности. Совершенствуется самостоятельность детей в предметно-игровой деятельности и самообслуживании. С одной стороны, возрастает самостоятельность ребенка во всех сферах жизни, с другой — он осваивает правила поведения в группе (играть рядом, не мешая другим, помогать, если это понятно и не сложно). Все это является основой для развития в будущем совместной игровой деятельности.

**Личность.** Появляются представления о себе, в том числе как представителе пола. Разворачиваются ярко выраженные процессы идентификации с родителями. Формируются предпосылки самосознания через осуществление эффективных предметных действий.

## ***Первая младшая группа (третий год жизни)***

### ***Росто-весовые характеристики***

Средний вес мальчиков составляет 14,9кг, девочек—14,8кг. Средняя длина тела у мальчиков до 95,7 см, у девочек— 97,3см.

### ***Функциональное созревание***

Продолжаются рост и функциональное развитие внутренних органов, костной, мышечной и центральной нервной системы. Совершенствуются формы двигательной активности.

### ***Развитие моторики.***

Дифференциация развития моторики у мальчиков и девочек. У мальчиков опережающее развитие крупной моторики (к трем годам мальчики могут осваивать езду на велосипеде); у девочек опережающее развитие мелкой моторики (координированные действия с мелкими предметами).

### ***Психические функции.***

Продолжает развиваться предметная деятельность, ситуативно-деловое общение ребенка со взрослым; совершенствуются восприятие, речь, начальные формы произвольного поведения, игры, наглядно-действенное мышление. Развитие предметной деятельности связано с усвоением культурных способов действия с различными предметами. Развиваются действия соотносящие и орудийные. Умение выполнять орудийные действия развивает произвольность, преобразуя натуральные формы активности в культурные на основе предлагаемой взрослыми модели, которая выступает в качестве не только объекта подражания, но и образца, регулирующего собственную

активность ребенка. В ходе совместной со взрослыми предметной деятельности продолжает развиваться понимание речи. Слово отделяется от ситуации приобретает самостоятельное значение. Дети продолжают осваивать названия окружающих предметов, учатся выполнять простые словесные просьбы взрослых в пределах видимой наглядной ситуации. Количество понимаемых слов значительно возрастает. Совершенствуется регуляция поведения в результате обращения взрослых к ребенку, который начинает понимать не только инструкцию, но и рассказ взрослых.

Интенсивно развивается активная речь детей. К трем годам они осваивают основные грамматические структуры, пытаются строить простые предложения, в разговоре со взрослым используют практически все части речи. Активный словарь достигает примерно 1000-1500 слов. К концу третьего года жизни речь становится средством общения ребенка со сверстниками.

К третьему году жизни совершенствуются зрительные и слуховые ориентировки, что позволяет детям безошибочно выполнять ряд заданий: осуществлять выбор из двух-трех предметов по форме, величине и цвету; различать мелодии; петь. Совершенствуется слуховое восприятие, прежде всего фонематический слух. К трем годам дети воспринимают все звуки родного языка, но произносят их с большими искажениями.

Основной формой мышления становится наглядно-действенная. Ее особенность заключается в том, что возникающие в жизни ребенка проблемные ситуации разрешаются путем реального действия с предметами. Размышляя об отсутствующих людях или предметах, дети начинают использовать их образы. Третий год жизни знаменуется появлением символического мышления- способности по запечатленным психологическим образам-символам предметов воспроизводить их в тот или иной момент. Теперь они могут проделывать некоторые операции не с реальными предметами, а с их образами, и эти мысленные операции - свидетельство значительно более сложной, чем прежде, работы детского мышления. Переход от конкретно-чувственного «мышления» к образному может осуществляться на протяжении двух лет.

**Детские виды деятельности.** В этом возрасте у детей формируются новые виды деятельности: игра, рисование, конструирование. Игра носит процессуальный характер, главное в ней-действия. Они совершаются с игровыми предметами, приближенными к реальности. В середине третьего года жизни появляются действия с предметами-заместителями.

Появление собственно изобразительной деятельности обусловлено тем, что ребенок уже способен сформулировать намерение изобразить какой-либо предмет. Типичным является изображение человека в виде «головонога»- окружности и отходящих от нее линий.

#### **Коммуникация и социализация.**

На третьем году жизни отмечается рост автономии изменение отношений со взрослым, дети становятся самостоятельнее. Начинает формироваться критичность к собственным действиям.

#### **Саморегуляция.**

Для детей этого возраста характерна неосознанность мотивов, импульсивность и зависимость чувств и желаний от ситуации. Дети легко заражаются эмоциональным состоянием сверстников. Однако в этот период начинает складываться и произвольность поведения. Она обусловлена развитием орудийных действий и речи.

#### **Личность.**

У детей появляются чувства гордости и стыда, начинают формироваться элементы самосознания, связанные с идентификацией с именем и полом. Ребенок осознает себя как отдельного человека, отличного от взрослого. У него формируется образ Я. Завершается ранний возраст кризисом трех лет, который часто сопровождается рядом отрицательных проявлений: негативизмом, упрямством, нарушением общения со взрослым и др. Кризис может продолжаться от нескольких месяцев до двух лет.

## ***Вторая младшая группа (четвертый год жизни)***

### *Росто-весовые характеристики*

Средний вес у мальчиков к четырем годам достигает 17 кг, у девочек – 16 кг. Средний рост у мальчиков к четырем годам достигает 102 см, а у девочек-100,6 см.

### *Функциональное созревание*

В данном возрасте уровень развития скелета и мышечной системы определяет возможность формирования осанки, свода стопы, базовых двигательных стереотипов. Продолжается формирование физиологических систем организма: дыхания, кровообращения терморегуляции, обеспечения обмена веществ. Данный возраст характеризуется интенсивным созреванием нейронного аппарата проекционной и ассоциативной коры больших полушарий.

### ***Психические функции.***

В три-четыре года память ребенка носит произвольный, непосредственный характер. Наряду с произвольной памятью, начинает формироваться и произвольная память. Ребенок запоминает эмоционально значимую информацию. На основе накопления представлений о предметах окружающего мира у ребенка интенсивно развивается

образное мышление, воображение. Продолжается формирование речи, накопление словаря, развитие связной речи.

В три-четыре года внимание ребенка носит произвольный, непосредственный характер. Отмечается двусторонняя связь восприятия и внимания – внимание регулируется восприятием(увидел яркое – обратил внимание). В младшем дошкольном возрасте развивается перцептивная деятельность. Дети от использования эталонов — индивидуальных единиц восприятия — переходят к сенсорным эталонам — культурно выработанным средствам восприятия. К концу младшего дошкольного возраста дети могут воспринимать до пяти и более форм предметов и до семи и более цветов, способны дифференцировать предметы по величине, ориентироваться в пространстве группы детского сада, а при определенной организации образовательного процесса и во всех знакомых ему помещениях образовательной организации.

### ***Детские виды деятельности.***

Система значимых отношений ребенка с социальной средой определяется возможностями познавательной сферы, наличием образного мышления, наличием самосознания и начальными формами произвольного поведения (действие по инструкции, действие по образцу). Социальная ситуация развития характеризуется выраженным интересом ребенка к системе социальных отношений между людьми (мама-дочка, врач-пациент), ребенок хочет подражать взрослому, быть «как взрослый». Противоречие между стремлением быть «как взрослый» и невозможностью непосредственного воплощения данного стремления приводит к формированию игровой деятельности, где ребенок в доступной для него форме отображает систему человеческих взаимоотношений, осваивает и применяет нормы и правила общения и взаимодействия человека в разных сферах жизни. Игра детей в три-четыре года отличается однообразием сюжетов, где центральным содержанием игровой деятельности является действие с игрушкой, игра протекает либо в индивидуальной форме, либо в паре, нарушение логики игры ребенком не опротестовывается.

В данный период начинают формироваться продуктивные виды деятельности, формируются первичные навыки рисования, лепки, конструирования. Графические образы пока бедны, у одних детей в изображениях отсутствуют детали, у других рисунки могут быть более детализированы. Дети начинают активно использовать цвет.

Большое значение для развития мелкой моторики имеет лепка. Дети способны под руководством взрослого вылепить простые предметы.



Конструктивная деятельность в младшем дошкольном возрасте ограничена возведением несложных построек по образцу и по замыслу.

### ***Коммуникация и социализация.***

В общении со взрослыми, наряду с ситуативно-деловой формой общения, начинает интенсивно формироваться внеситуативно-познавательная форма общения, формируются основы познавательного общения. Со сверстниками интенсивно формируется ситуативно-деловая форма общения, что определяется становлением игровой деятельности и необходимостью согласовывать действия с другим ребенком в ходе игрового взаимодействия. Положительно-индифферентное отношение к сверстнику, преобладающее в раннем возрасте, сменяется конкурентным типом отношения к сверстнику, где другой ребенок выступает в качестве средства самопознания.

### ***Саморегуляция.***

В три года у ребенка преобладает ситуативное поведение, произвольное поведение, в основном, регулируется взрослым. При этом, ребенок может действовать по инструкции, состоящей из 2-3 указаний. Слово играет в большей степени побудительную функцию, по сравнению с функцией торможения. Эмоции выполняют регулирующую роль, накапливается эмоциональный опыт, позволяющий предвосхищать действия ребенка.

### ***Личность и самооценка.***

У ребенка начинает формироваться периферия самосознания, дифференцированная самооценка. Ребенок, при осознании собственных умений, опирается на оценку взрослого, к четырем годам ребенок начинает сравнивать свои достижения с достижениями сверстников, что может повышать конфликтность между детьми. Данный возраст связан с дебютом личности.

## ***Средняя группа (пятый год жизни)***

### ***Росто-весовые характеристики***

Средний вес девочек изменяется от 16 кг в четыре года до 18,4 кг в пять лет, у мальчиков – от 17 кг в четыре года до 19,7 кг в пять лет. Средняя длина тела у девочек изменяется от 100 см в четыре года до 109 см в пять лет, у мальчиков – от 102 см в четыре года до 110 см в пять лет.

### ***Функциональное созревание***

Данный возраст характеризуется интенсивным созреванием нейронного аппарата ассоциативной коры больших полушарий. Возрастание специализации корковых зон и межполушарных связей. Правое полушарие является ведущим. Продолжается развитие скелета, мышц, изменяются пропорции тела. Слабо, но проявляются различия в строении тела мальчиков и девочек.

### ***Психические функции.***

Ведущим психическим процессом в данном возрасте является память. В четыре-пять лет интенсивно формируется произвольная память, но эффективность произвольного запоминания выше, чем произвольного. Начинает формироваться опосредованная память, но непосредственное запоминание преобладает. Возрастает объем памяти, дети запоминают до 7-8 названий предметов. К концу пятого года жизни восприятие становится более развитым. Интеллектуализация процессов восприятия – разложение предметов и образов на сенсорные эталоны. Восприятие опосредуется системой сенсорных эталонов и способами обследования. Наряду с действиями идентификации и приравнивания к образцу, интенсивно формируются перцептивные действия наглядного моделирования (в основном, через продуктивные виды деятельности). Дети способны упорядочить группы предметов по сенсорному признаку – величине, цвету; выделить такие параметры, как высота, длина и ширина. Совершенствуется ориентация в пространстве. Основной характеристикой мышления детей четырех-пяти лет является эгоцентризм. Наряду с интенсивным

развитием образного мышления и расширением кругозора, начинает формироваться наглядно-схематическое мышление. Интенсивно формируется воображение. Формируются такие его особенности, как беглость, гибкость. С четырех лет внимание становится произвольным, увеличивается устойчивость произвольного внимания. На пятом году жизни улучшается произношение звуковидения, расширяется словарь, связная и диалогическая речь. Речь становится предметом активности детей. Для детей данного возраста характерно словотворчество. Интерес вызывают ритмическая структура речи, рифмы. Развивается грамматическая сторона речи. В период четырех-пяти лет формируются основы познавательной активности и любознательности.

### ***Детские виды деятельности.***

На пятом году жизни ребенок осваивает сложную систему норм и правил, принятых в социуме. Формируется развернутая сюжетно-ролевая игра, где центральным содержанием выступает моделирование системы человеческих отношений в ходе выполнения игровой роли. В данном возрасте в игре дети различают игровые и реальные отношения, характерна ролевая речь.

Конфликты чаще возникают в ходе распределения ролей, роли могут меняться в ходе игры. Игра носит процессуальный, творческий характер. Детям доступны игры с правилами, дидактические игры. Развивается изобразительная деятельность. Совершенствуется техническая сторона изобразительной деятельности, замысел смещается с конца на начало рисования. Дети могут рисовать основные геометрические фигуры, вырезать ножницами, наклеивать изображения на бумагу и т. д. Усложняется конструирование. Формируются навыки конструирования по образцу, доступно конструирование по схеме, по условию и по замыслу, а также планирование последовательности действий. Продуктивные виды деятельности способствуют развитию мелкой моторики рук.

### ***Коммуникация и социализация.***

В общении со взрослыми интенсивно формируются внеситуативные формы общения, в частности – внеситуативно-познавательная форма общения, возраст «почемучек» приходится именно на четыре-пять лет. У детей формируется потребность в уважении со стороны взрослого, для них оказывается чрезвычайно важной его похвала. Это приводит к их повышенной обидчивости на замечания. Повышенная обидчивость представляет собой возрастной феномен. Со сверстниками продолжает формироваться ситуативно-деловая форма общения, что определяется развитием развернутой сюжетно-ролевой игры и совместными видами деятельности со сверстниками. При этом, характер межличностных отношений отличает ярко выраженный интерес по отношению к сверстнику, высокую значимость сверстника, ребенок болезненно реагирует на похвалу другого ребенка со стороны взрослых, конфликтность со сверстниками так же характерна для данного возраста. В группе формируется стабильная структура взаимоотношений между детьми, определяющая социометрический статус каждого ребенка.

### ***Саморегуляция.***

В период от четырех до пяти лет существенно возрастает роль регулятивных механизмов поведения. Потребность в самовыражении (стремление быть компетентным в доступных видах деятельности) определяет развитие произвольности. В игре ребенок может управлять собственным поведением, опираясь на систему правил, заложенных в данной роли. Ребенку доступно осознание основных правил поведения в ходе общения и поведения в социуме. Речь начинает выполнять роль планирования и регуляции поведения. Интенсивно формируются социальные эмоции (чувство стыда, смущение, гордость, зависть, переживание успеха-неуспеха и др.).

### ***Личность и самооценка.***

У ребенка интенсивно формируется периферия самосознания, продолжает формироваться дифференцированная самооценка. Оценка взрослого, оценка взрослым других детей, а также

механизм сравнения своих результатов деятельности с результатами других детей оказывают существенное влияние на характер самооценки самосознания. Появляется краткосрочная временная перспектива (вчера-сегодня-завтра, было-будет).

### ***Старшая группа (шестой год жизни)***

#### ***Росто-весовые характеристики***

Средний вес у мальчиков изменяется от 19,7кг в пять лет до 21,9 кг в шесть лет, у девочек—от 18,5 кг в пять лет до 21,3 кг в шесть лет. Средняя длина тела у мальчиков от 110,4см в пять лет до 115,9 см в шесть лет, у девочек—от 109,0 см в пять лет до 115,7 см в шесть лет.

#### ***Функциональное созревание***

Развитие центральной нервной и опорно-двигательной систем, зрительного и моторной координации позволяет ребенку значительно расширить доступный набор двигательных стереотипов.

#### ***Психические функции.***

В период от пяти до шести лет детям доступно опосредованное запоминание. Эффективность запоминания с помощью внешних средств (картинок, пиктограмм) может возрасти в 2 раза. В старшем дошкольном возрасте продолжает развиваться образное мышление. Дети способны не только решить задачу в наглядном плане, но и совершить преобразования объекта, указать, в какой последовательности объекты вступят во взаимодействие и т.д. Эгоцентризм детского мышления сохраняется. Основой развития мыслительных способностей в данном возрасте является наглядно-схематическое мышление, начинают развиваться основы логического мышления. Формируются обобщения, что является основой словесно-логического мышления. Интенсивно формируется творческое воображение. Наряду с образной креативностью, интенсивно развивается и вербальная креативность по параметрам беглости, гибкости, оригинальности и разработанности. Увеличивается устойчивость, распределение, переключаемость внимания. Развитие речи идет в направлении развития словаря, грамматической стороны речи, связной речи, ребенку доступен фонематический анализ слова, что является основой для освоения навыков чтения. Проявляется любознательность ребенка, расширяется круг познавательных интересов. Складывается первичная картина мира.

#### ***Детские виды деятельности.***

У детей шестого года жизни отмечается существенное расширение регулятивных способностей поведения, за счет усложнения системы взаимоотношений со взрослыми и со сверстниками. Творческая сюжетно-ролевая игра имеет сложную структуру. В игре могут принимать участие несколько детей (до 5-6 человек). Дети шестого года жизни могут планировать и распределять роли до начала игры и строят свое поведение, придерживаясь роли. Игровое взаимодействие сопровождается речью, соответствующей взятой роли по содержанию и интонационно. Нарушение логики игры не принимается и обосновывается. При распределении ролей могут возникать конфликты, связанные с субординацией ролевого поведения, а также нарушением правил. Сюжеты игр становятся более разнообразными, содержание игр определяется логикой игры и системой правил.

Интенсивно развиваются продуктивные виды деятельности, которые способствуют развитию творческого воображения и самовыражения ребенка.

Детям доступны рисование, конструирование, лепка, аппликация по образцу, условию и по замыслу самого ребенка. Необходимо отметить, что сюжетно-ролевая игра и продуктивные виды деятельности в пять-шесть лет приобретают целостные формы поведения, где требуется целеполагание, планирование деятельности, осуществление действий, контроль и оценка. Продуктивные виды деятельности могут осуществляться в ходе совместной деятельности.

### ***Коммуникация и социализация.***

В общении со взрослыми интенсивно формируются внеситуативно-познавательная и внеситуативно-личностная форма общения. У детей формируется потребность в самоутверждении через возможность соответствовать нормам, правилам, ожиданиям, транслируемым со стороны взрослых. Со сверстниками начинает формироваться внеситуативно-деловая форма общения, что определяется возрастающим интересом к личности сверстника, появляются избирательные отношения, чувство привязанности к определенным детям, дружба. Характер межличностных отношений отличает выраженный интерес по отношению к сверстнику, высокую значимость сверстника, возрастанием просоциальных форм поведения. Детские группы характеризуются стабильной структурой взаимоотношений между детьми.

### ***Саморегуляция.***

В период от пяти до шести лет начинают формироваться устойчивые представления о том, «что такое хорошо» и «что такое плохо», которые становятся внутренними регуляторами поведения ребенка. Формируется произвольность поведения, социально значимые мотивы начинают управлять личными мотивами.

***Личность и самооценка.*** Складывается первая иерархия мотивов. Формируется дифференцированность самооценки. Преобладает высокая, неадекватная самооценка. Ребенок стремится к сохранению позитивной самооценки.

### ***Подготовительная к школе группа (седьмой год жизни)***

#### ***Росто-весовые характеристики***

Средний вес мальчиков к семи годам достигает 24,9 кг, девочек – 24,7 кг. Средняя длина тела у мальчиков к семи годам достигает 123,9 см, у девочек – 123,6 см.

В период от пяти до семи лет наблюдается выраженное увеличение скорости роста тела ребенка в длину («полуростовой скачок роста»), причем конечности в это время растут быстрее, чем туловище. Изменяются кости, формирующие облик лица.

#### ***Функциональное созревание***

Уровень развития костной и мышечной систем, наработка двигательных стереотипов отвечают требованиям длительных подвижных игр. Скелетные мышцы детей этого возраста хорошо приспособлены к длительным, но не слишком высоким по точности мощностям нагрузкам.

Качественные изменения в развитии телесной сферы ребенка (полуростовой скачок) отражает существенные изменения в центральной нервной системе. К шести-семи годам продолжительность необходимого сна составляет 9-11 часов, при этом длительность цикла сна возрастает до 60-70 минут, по сравнению с 45-50 минутами у детей годовалого возраста, приближаясь к 90 минутам, характерным для сна детей старшего возраста и взрослых.

Важнейшим признаком морфофункциональной зрелости становится формирование тонкой биомеханики работы кисти ребенка. К этому возрасту начинает формироваться способность к сложным пространственным программам движения, в том числе к такой важнейшей функции как письмо – отдельные элементы письма объединяются в буквы и слова.

К пяти-шести годам в значительной степени развивается глазомер. Дети называют более мелкие детали, присутствующие в изображении предметов, могут дать оценку предметов в отношении их красоты, комбинации тех или иных черт.

Процессы возбуждения и торможения становятся лучше сбалансированными. К этому возрасту значительно развиваются такие свойства нервной системы, как сила, подвижность, уравновешенность. В то же время все эти свойства нервных процессов характеризуются неустойчивостью, высокой истощаемостью нервных центров.

#### ***Психические функции.***

К шести-семи годам особую значимость приобретает процесс формирования «взрослых» механизмов восприятия. Формируется способность дифференцировать слабо различающиеся по физическим характеристикам и редко появляющиеся сенсорные стимулы. Качественные перестройки нейрофизиологических механизмов организации системы восприятия позволяют рассматривать этот период как *сенситивный* для становления когнитивных функций, в первую очередь произвольного внимания и памяти. Время сосредоточенного внимания, работы без отвлечений по инструкции достигает 10-15 минут.

Детям становятся доступны формы опосредованной памяти, где средствами могут выступать не только внешние объекты (картинки, пиктограммы), но и некоторые мыслительные операции (классификация). Существенно повышается роль словесного мышления, как основы умственной деятельности ребенка, все более обособляющегося от мышления предметного, наглядно-образного. Формируются основы словесно-логического мышления, логические операции классификации, сериации, сравнения. Продолжают развиваться навыки обобщения и рассуждения, но они еще ограничиваются наглядными признаками ситуации. Увеличивается длительность произвольного внимания (до 30 минут). Развитие речи характеризуется правильным произношением всех звуков родного языка, правильным построением предложений, способностью составлять рассказ по сюжетным и последовательным картинкам. В результате правильно организованной образовательной работы у детей развивается диалогическая и некоторые виды монологической речи, формируются предпосылки к обучению чтению. Активный словарный запас достигает 3,5-7 тысяч слов.

#### ***Детские виды деятельности.***

Процессуальная сюжетно-ролевая игра сменяется результативной игрой (игры с правилами, настольные игры). Игровое пространство усложняется. Система взаимоотношений в игре усложняется, дети способны отслеживать поведение партнеров по всему игровому пространству и менять свое поведение в зависимости от места в нем.

Продуктивные виды деятельности выступают как самостоятельные формы целенаправленного поведения. Рисунки приобретают более детализированный характер, обогащается их цветовая гамма. Дети подготовительной к школе группы в значительной степени осваивают конструирование из различного строительного материала. Они свободно владеют обобщенными способами анализа как изображений, так и построек; не только анализируют основные конструктивные особенности различных деталей, но и определяют их форму на основе сходства со знакомыми им объемными предметами. Способны выполнять различные по степени сложности постройки как по собственному замыслу, так и по условиям.

#### ***Коммуникация и социализация.***

В общении со взрослыми интенсивно проявляется внеситуативно-личностная форма общения. В общении со сверстниками преобладает внеситуативно-деловая форма общения. Характер межличностных отношений отличается выраженным интересом по отношению к сверстнику, высокую значимость сверстника, возрастание просоциальных форм поведения, феномен детской дружбы, активно проявляется эмпатия, сочувствие, содействие, сопереживание. Детские группы характеризуются стабильной структурой взаимоотношений между детьми.

#### ***Саморегуляция.***

Формируется соподчинение мотивов. Социально значимые мотивы регулируют личные мотивы, «надо» начинает управлять «хочу». Выражено стремление ребенка заниматься социально значимой деятельностью. Происходит «потеря непосредственности» (по Л.С.Выготскому), поведение ребенка опосредуется системой внутренних норм, правил и представлений. Формируется система реально действующих мотивов, связанных с формированием социальных

эмоций, актуализируется способность к «эмоциональной коррекции» поведения. Постепенно формируются предпосылки к произвольной регуляции поведения по внешним инструкциям. От преобладающей роли эмоциональных механизмов регуляции постепенно намечается переход к рациональным, волевым формам.

### ***Личность и самооценка.***

Складывается иерархия мотивов. Формируется дифференцированность самооценки и уровень притязаний. Преобладает высокая, неадекватная самооценка. Ребенок стремится к сохранению позитивной самооценки. Формируются внутренняя позиция школьника; гендерная и полоролевая идентичность, основы гражданской идентичности (представление о принадлежности к своей семье, национальная, религиозная принадлежность, соотнесение с названием своего места жительства, со своей культурой и страной); первичная картина мира, которая включает представление о себе, о других людях и мире в целом, чувство справедливости.

## ***1.2. Планируемые результаты реализации Программы (обязательная часть)***

В соответствии с ФГОС ДО специфика дошкольного детства и системные особенности ДО делают неправомерными требования от ребенка дошкольного возраста конкретных образовательных достижений. Поэтому результаты освоения Программы представлены в виде целевых ориентиров ДО и представляют собой *возрастные характеристики возможных достижений ребенка к завершению ДО.*

Реализация образовательных целей и задач Программы направлена на достижение целевых ориентиров ДО, которые описаны как основные характеристики развития ребенка. Основные характеристики развития ребенка представлены в виде перечисления возможных достижений воспитанников на разных возрастных этапах дошкольного детства.

В соответствии с периодизацией психического развития ребенка согласно культурно-исторической психологии, дошкольное детство подразделяется на три возраста: младенческий (первое и второе полугодия жизни), ранний (от 1 года до 3 лет) и дошкольный возраст (от 3 до 7 лет).

Обозначенные в Программе возрастные ориентиры «к одному году», «к трем, четырем, пяти, шести годам» имеют условный характер, что предполагает широкий возрастной диапазон для достижения ребенком планируемых результатов. Это связано с неустойчивостью, гетерохронностью и индивидуальным темпом психического развития детей в дошкольном детстве, особенно при прохождении критических периодов. По этой причине ребенок может продемонстрировать обозначенные в планируемых результатах возрастные характеристики развития раньше или позже заданных возрастных ориентиров.

Степень выраженности возрастных характеристик возможных достижений может различаться у детей одного возраста по причине высокой индивидуализации их психического развития и разных стартовых условий освоения образовательной программы. Обозначенные различия не должны быть констатированы как трудности ребенка в освоении основной образовательной программы Организации и не подразумевают его включения в соответствующую целевую группу.

### ***1.2.1.1. Планируемые результаты реализации Программы в раннем возрасте***

#### ***К трем годам:***

- у ребенка развита крупная моторика, он активно использует освоенные ранее движения,

начинает осваивать бег, прыжки, повторяет за взрослым простые имитационные упражнения, понимает указания взрослого, выполняет движения по зрительному и звуковому ориентирам;

- ребёнок демонстрирует элементарные культурно-гигиенические навыки, владеет простейшими навыками самообслуживания (одевание, раздевание, самостоятельно ест и тому подобное);

- ребёнок стремится к общению со взрослыми, реагирует на их настроение; ребёнок проявляет интерес к сверстникам; наблюдает за их действиями и подражает им; играет рядом;

- ребёнок понимает и выполняет простые поручения взрослого; ребёнок стремится проявлять самостоятельность в бытовом и игровом поведении;

- ребёнок способен направлять свои действия на достижение простой, самостоятельно поставленной цели; знает, с помощью каких средств и в какой последовательности продвигаться к цели;

- ребёнок владеет активной речью, использует в общении разные части речи, простые предложения из 4-х слов и более, включенные в общение; может обращаться с вопросами и просьбами;

- ребёнок проявляет интерес к стихам, сказкам, повторяет отдельные слова и фразы за взрослым;

- ребёнок рассматривает картинки, показывает и называет предметы, изображенные на них;

- ребёнок различает и называет основные цвета, формы предметов, ориентируется в основных пространственных и временных отношениях; ребёнок осуществляет поисковые и обследовательские действия; ребёнок знает основные особенности внешнего облика человека, его деятельности; свое имя, имена близких; демонстрирует первоначальные представления о населенном пункте, в котором живет (город, село и так далее);

- ребёнок имеет представления об объектах живой и неживой природы ближайшего окружения и их особенностях, проявляет положительное отношение и интерес к взаимодействию с природой, наблюдает за явлениями природы, старается не причинять вред живым объектам;

- ребёнок с удовольствием слушает музыку, подпевает, выполняет простые танцевальные движения;

- ребёнок эмоционально откликается на красоту природы и произведения искусства;

- ребёнок осваивает основы изобразительной деятельности (лепка, рисование) и конструирования: может выполнять уже довольно сложные постройки (гараж, дорогу к нему, забор) и играть с ними; рисует дорожки, дождик, шарики; лепит палочки, колечки, лепешки;

- ребёнок активно действует с окружающими его предметами, знает названия, свойства и назначение многих предметов, находящихся в его повседневном обиходе;

- ребёнок в играх отображает действия окружающих («готовит обед», «ухаживает за больным» и другое), воспроизводит не только их последовательность и взаимосвязь, но и социальные отношения (ласково обращается с куклой, делает ей замечания), заранее определяет цель («Я буду лечить куклу»).

### ***1.2.1.2. Планируемые результаты в дошкольном возрасте***

#### ***К четырем годам:***

- ребенок демонстрирует положительное отношение к разнообразным физическим упражнениям, проявляет избирательный интерес к отдельным двигательным действиям (бросание и ловля, ходьба, бег, прыжки) и подвижным играм;

- ребёнок проявляет элементы самостоятельности в двигательной деятельности, с интересом включается в подвижные игры, стремится к выполнению правил и основных ролей в игре, выполняет простейшие правила построения и перестроения, выполняет ритмические упражнения под музыку;

- ребёнок демонстрирует координацию движений при выполнении упражнений, сохраняет равновесие при ходьбе, беге, прыжках, способен реагировать на сигналы, переключаться с одного

движения на другое, выполнять движения в общем для всех темпе;

- ребёнок владеет культурно-гигиеническими навыками: умывание, одевание и тому подобное, соблюдает требования гигиены, имеет первичные представления о факторах, положительно влияющих на здоровье;

- ребёнок проявляет доверие к миру, положительно оценивает себя, говорит о себе в первом лице;

- ребёнок откликается эмоционально на ярко выраженное состояние близких и сверстников по показу и побуждению взрослых; дружелюбно настроен в отношении других детей;

- ребёнок владеет элементарными нормами и правилами поведения, связанными с определенными разрешениями и запретами («можно», «нельзя»), демонстрирует стремление к положительным поступкам;

- ребёнок демонстрирует интерес к сверстникам в повседневном общении и бытовой деятельности, владеет элементарными средствами общения в процессе взаимодействия со сверстниками;

- ребёнок проявляет интерес к правилам безопасного поведения; осваивает безопасные способы обращения со знакомыми предметами ближайшего окружения;

- ребёнок охотно включается в совместную деятельность со взрослым, подражает его действиям, отвечает на вопросы взрослого и комментирует его действия в процессе совместной деятельности;

- ребёнок произносит правильно в словах все гласные и согласные звуки, кроме шипящих и сонорных, согласовывает слова в предложении в роде, числе и падеже, повторяет за педагогическим работником (далее - педагог) рассказы из 3-4 предложений, пересказывает знакомые литературные произведения, использует речевые формы вежливого общения;

- ребёнок понимает содержание литературных произведений и участвует в их драматизации, рассматривает иллюстрации в книгах, запоминает небольшие потешки, стихотворения, эмоционально откликается на них;

- ребёнок демонстрирует умения вступать в речевое общение со знакомыми взрослыми: понимает обращенную к нему речь, отвечает на вопросы, используя простые распространенные предложения; проявляет речевую активность в общении со сверстником;

- ребёнок совместно со взрослым пересказывает знакомые сказки, короткие стихи;

- ребёнок демонстрирует познавательную активность в деятельности, проявляет эмоции удивления в процессе познания, отражает в общении и совместной деятельности со взрослыми и сверстниками полученные представления о предметах и объектах ближайшего окружения, задает вопросы констатирующего и проблемного характера;

- ребёнок проявляет потребность в познавательном общении со взрослыми; демонстрирует стремление к наблюдению, сравнению, обследованию свойств и качеств предметов, к простейшему экспериментированию с предметами и материалами: проявляет элементарные представления о величине, форме и количестве предметов и умения сравнивать предметы по этим характеристикам; ребёнок проявляет интерес к миру, к себе и окружающим людям;

- ребёнок знает об объектах ближайшего окружения: о родном населенном пункте, его названии, достопримечательностях и традициях;

- ребёнок имеет представление о разнообразных объектах живой и неживой природы ближайшего окружения, выделяет их отличительные особенности и свойства, различает времена года и характерные для них явления природы, имеет представление о сезонных изменениях в жизни животных, растений и человека, интересуется природой, положительно относится ко всем живым существам, знает о правилах поведения в природе, заботится о животных и растениях, не



причиняет им вред;

- ребёнок способен создавать простые образы в рисовании и аппликации, строить простую композицию с использованием нескольких цветов, создавать несложные формы из глины и теста, видоизменять их и украшать; использовать простые строительные детали для создания постройки с последующим её анализом;

- ребёнок с интересом вслушивается в музыку, запоминает и узнает знакомые произведения, проявляет эмоциональную отзывчивость, различает музыкальные ритмы, передает их в движении;

- ребёнок активно взаимодействует со сверстниками в игре, принимает на себя роль и действует от имени героя, строит ролевые высказывания, использует предметы-заместители, разворачивает несложный игровой сюжет из нескольких эпизодов;

- ребёнок в дидактических играх действует в рамках правил, в театрализованных играх разыгрывает отрывки из знакомых сказок, рассказов, передает интонацию и мимические движения.

### ***К пяти годам:***

- ребёнок проявляет интерес к разнообразным физическим упражнениям, действиям с физкультурными пособиями, настойчивость для достижения результата, испытывает потребность в двигательной активности;

- ребёнок демонстрирует координацию, быстроту, силу, выносливость, гибкость, ловкость, развитие крупной и мелкой моторики, активно и с интересом выполняет основные движения, общеразвивающие упражнения и элементы спортивных упражнений, с желанием

- играет в подвижные игры, ориентируется в пространстве, переносит освоенные движения в самостоятельную деятельность;

- ребёнок стремится узнать о правилах здорового образа жизни, готов элементарно

- охарактеризовать свое самочувствие, привлечь внимание взрослого в случае недомогания;

- ребёнок стремится к самостоятельному осуществлению процессов личной гигиены, их правильной организации;

- ребёнок выполняет самостоятельно правила общения со взрослым, внимателен к его словам и мнению, стремится к познавательному, интеллектуальному общению со взрослыми: задает много вопросов поискового характера, стремится к одобряемым формам поведения, замечает ярко выраженное эмоциональное состояние окружающих людей, по примеру педагога проявляет сочувствие;

- ребёнок без напоминания взрослого здоровается и прощается, говорит «спасибо» и «пожалуйста»;

- ребёнок демонстрирует стремление к общению со сверстниками, по предложению педагога может договориться с детьми, стремится к самовыражению в деятельности, к признанию и уважению сверстников;

- ребёнок познает правила безопасного поведения и стремится их выполнять в повседневной жизни;

- ребёнок самостоятелен в самообслуживании;

- ребёнок проявляет познавательный интерес к труду взрослых, профессиям, технике; отражает эти представления в играх;

- ребёнок стремится к выполнению трудовых обязанностей, охотно включается в совместный труд со взрослыми или сверстниками;
- ребёнок инициативен в разговоре, использует разные типы реплик и простые формы объяснительной речи, речевые контакты становятся более длительными и активными;
- ребёнок большинство звуков произносит правильно, пользуется средствами эмоциональной и речевой выразительности;
- ребёнок самостоятельно пересказывает знакомые сказки, с небольшой помощью взрослого составляет описательные рассказы и загадки;
- ребёнок проявляет словотворчество, интерес к языку, с интересом слушает литературные тексты, воспроизводит текст;
- ребёнок способен рассказать о предмете, его назначении и особенностях, о том, как он был создан;
- ребёнок проявляет стремление к общению со сверстниками в процессе познавательной деятельности, осуществляет обмен информацией; охотно сотрудничает со взрослыми не только в совместной деятельности, но и в свободной самостоятельной; отличается высокой активностью и любознательностью;
- ребёнок активно познает и называет свойства и качества предметов, особенности объектов природы, обследовательские действия; объединяет предметы и объекты в видовые категории с указанием характерных признаков;
- ребёнок задает много вопросов поискового характера, включается в деятельность экспериментирования, использует исследовательские действия, предпринимает попытки сделать логические выводы;
- ребёнок с удовольствием рассказывает о себе, своих желаниях, достижениях, семье, семейном быте, традициях; активно участвует в мероприятиях и праздниках, готовящихся в группе, в ДОО, имеет представления о малой родине, названии населенного пункта, улицы, некоторых памятных местах;
- ребёнок имеет представление о разнообразных представителях живой природы родного края, их особенностях, свойствах объектов неживой природы, сезонных изменениях в жизни природы, явлениях природы, интересуется природой, экспериментирует, положительно относится ко всем живым существам, знает правила поведения в природе, стремится самостоятельно ухаживать за растениями и животными, беречь их;
- ребёнок владеет количественным и порядковым счетом в пределах пяти, умением непосредственно сравнивать предметы по форме и величине, различает части суток, знает их последовательность, понимает временную последовательность «вчера, сегодня, завтра», ориентируется от себя в движении; использует математические представления для познания окружающей действительности;
- ребёнок проявляет интерес к различным видам искусства, эмоционально откликается на отраженные в произведениях искусства действия, поступки, события;
- ребёнок проявляет себя в разных видах музыкальной, изобразительной, театрализованной деятельности, используя выразительные и изобразительные средства;
- ребёнок использует накопленный художественно-творческий опыт в самостоятельной деятельности, с желанием участвует в культурно-досуговой деятельности (праздниках, развлечениях и других видах культурно-досуговой деятельности);
- ребёнок создает изображения и постройки в соответствии с темой, используя разнообразные материалы, владеет техническими и изобразительными умениями;
- ребёнок называет роль до начала игры, обозначает новую роль по ходу игры, активно использует предметы-заместители, предлагает игровой замысел и проявляет инициативу в

развитии сюжета, активно включается в ролевой диалог, проявляет творчество в создании игровой обстановки;

- ребёнок принимает игровую задачу в играх с правилами, проявляет интерес к результату, выигрышу; ведет негромкий диалог с игрушками, комментирует их «действия» в режиссерских играх.

### ***К шести годам:***

- ребенок демонстрирует ярко выраженную потребность в двигательной активности, проявляет интерес к новым и знакомым физическим упражнениям, пешим прогулкам, показывает избирательность и инициативу при выполнении упражнений, имеет представления о некоторых видах спорта, туризме, как форме активного отдыха;

- ребёнок проявляет осознанность во время занятий физической культурой, демонстрирует выносливость, быстроту, силу, гибкость, ловкость, координацию, выполняет упражнения в заданном ритме и темпе, способен проявить творчество при составлении несложных комбинаций из знакомых упражнений;

- ребёнок проявляет доступный возрасту самоконтроль, способен привлечь внимание других детей и организовать знакомую подвижную игру;

- ребёнок проявляет духовно-нравственные качества и основы патриотизма в процессе ознакомления с видами спорта и достижениями российских спортсменов;

- ребёнок владеет основными способами укрепления здоровья (закаливание, утренняя гимнастика, соблюдение личной гигиены, безопасное поведение и другие); мотивирован на сбережение и укрепление собственного здоровья и здоровья окружающих;

- ребёнок настроен положительно по отношению к окружающим, охотно вступает в общение со взрослыми и сверстниками, проявляет сдержанность по отношению к незнакомым людям, при общении со взрослыми и сверстниками ориентируется на общепринятые нормы и правила культуры поведения, проявляет в поведении уважение и привязанность к родителям (законным представителям), демонстрирует уважение к педагогам, интересуется жизнью семьи и ДОО;

- ребёнок способен различать разные эмоциональные состояния взрослых и сверстников, учитывает их в своем поведении, откликается на просьбу помочь, в оценке поступков опирается на нравственные представления;

- ребёнок проявляет активность в стремлении к познанию разных видов труда и профессий, бережно относится к предметному миру как результату труда взрослых, стремится участвовать в труде взрослых, самостоятелен, инициативен в самообслуживании, участвует со сверстниками в разных видах повседневного и ручного труда;

- ребёнок владеет представлениями о безопасном поведении, соблюдает правила безопасного поведения в разных видах деятельности, демонстрирует умения правильно и

безопасно пользоваться под присмотром взрослого бытовыми предметами и приборами, безопасного общения с незнакомыми животными, владеет основными правилами безопасного поведения на улице;

- ребёнок регулирует свою активность в деятельности, умеет соблюдать очередность и учитывать права других людей, проявляет инициативу в общении и деятельности, задает вопросы различной направленности, слушает и понимает взрослого, действует по правилу или образцу в разных видах деятельности, способен к произвольным действиям;

- ребёнок проявляет инициативу и самостоятельность в процессе придумывания загадок, сказок, рассказов, владеет первичными приемами аргументации и доказательства, демонстрирует богатый словарный запас, безошибочно пользуется обобщающими словами и понятиями, самостоятельно пересказывает рассказы и сказки, проявляет избирательное отношение к произведениям определенной тематики и жанра;
- ребёнок испытывает познавательный интерес к событиям, находящимся за рамками личного опыта, фантазирует, предлагает пути решения проблем, имеет представления о социальном, предметном и природном мире; ребёнок устанавливает закономерности причинно-следственного характера, приводит логические высказывания; проявляет любознательность;
- ребёнок использует математические знания, способы и средства для познания окружающего мира; способен к произвольным умственным действиям; логическим операциям анализа, сравнения, обобщения, систематизации, классификации и другим, оперируя предметами разными по величине, форме, количеству; владеет счетом, ориентировкой в пространстве и времени;
- ребёнок знает о цифровых средствах познания окружающей действительности, использует некоторые из них, придерживаясь правил безопасного обращения с ними;
- ребёнок проявляет познавательный интерес к населенному пункту, в котором живет, знает некоторые сведения о его достопримечательностях, событиях городской и сельской жизни; знает название своей страны, её государственные символы;
- ребёнок имеет представление о живой природе разных регионов России, может классифицировать объекты по разным признакам; имеет представление об особенностях и потребностях живого организма, изменениях в жизни природы в разные сезоны года, соблюдает правила поведения в природе, ухаживает за растениями и животными, бережно относится к ним;
- ребёнок проявляет интерес и (или) с желанием занимается музыкальной, изобразительной, театрализованной деятельностью; различает виды, жанры, формы в музыке, изобразительном и театральном искусстве; проявляет музыкальные и художественно-творческие способности;
- ребёнок принимает активное участие в праздничных программах и их подготовке; взаимодействует со всеми участниками культурно-досуговых мероприятий;
- ребёнок самостоятельно определяет замысел рисунка, аппликации, лепки, постройки, создает образы и композиционные изображения, интегрируя освоенные техники и средства выразительности, использует разнообразные материалы;
- ребёнок согласовывает свои интересы с интересами партнеров в игровой деятельности, умеет предложить и объяснить замысел игры, комбинировать сюжеты на основе разных событий, создавать игровые образы, управлять персонажами в режиссерской игре;
- ребёнок проявляет интерес к игровому экспериментированию, развивающим и познавательным играм, в играх с готовым содержанием и правилами действует в точном соответствии с игровой задачей и правилами.

### ***1.2.1.3. Планируемые результаты на этапе завершения освоения Программы***

#### ***К концу дошкольного возраста:***

- \*у ребенка сформированы основные физические и нравственно-волевые качества;
- \*ребёнок владеет основными движениями и элементами спортивных игр, может контролировать свои движение и управлять ими;
- \*ребёнок соблюдает элементарные правила здорового образа жизни и личной гигиены;
- \*ребёнок результативно выполняет физические упражнения (общеразвивающие, основные

движения, спортивные), участвует в туристских пеших прогулках, осваивает простейшие туристские навыки, ориентируется на местности;

\*ребёнок проявляет элементы творчества в двигательной деятельности; ребёнок проявляет нравственно-волевые качества, самоконтроль и может осуществлять анализ своей двигательной деятельности;

\*ребёнок проявляет духовно-нравственные качества и основы патриотизма в ходе занятий физической культурой и ознакомлением с достижениями российского спорта;

\*ребёнок имеет начальные представления о правилах безопасного поведения в двигательной деятельности; о том, что такое здоровье, понимает, как поддержать, укрепить и сохранить его;

\*ребёнок владеет навыками личной гигиены, может заботливо относиться к своему здоровью и здоровью окружающих, стремится оказать помощь и поддержку другим людям;

\*ребёнок соблюдает элементарные социальные нормы и правила поведения в различных видах деятельности, взаимоотношениях со взрослыми и сверстниками;

\*ребёнок владеет средствами общения и способами взаимодействия со взрослыми и сверстниками; способен понимать и учитывать интересы и чувства других; договариваться и дружить со сверстниками; старается разрешать возникающие конфликты конструктивными способами;

\*ребёнок способен понимать свои переживания и причины их возникновения, регулировать свое поведение и осуществлять выбор социально одобряемых действий в конкретных ситуациях, обосновывать свои ценностные ориентации; ребёнок стремится сохранять позитивную самооценку;

\*ребёнок проявляет положительное отношение к миру, разным видам труда, другим людям и самому себе;

\*у ребёнка выражено стремление заниматься социально значимой деятельностью;

\*ребёнок способен откликаться на эмоции близких людей, проявлять эмпатию (сочувствие, сопереживание, содействие);

\*ребёнок способен к осуществлению социальной навигации как ориентации в социуме и соблюдению правил безопасности в реальном и цифровом взаимодействии;

\*ребёнок способен решать адекватные возрасту интеллектуальные, творческие и личностные задачи; применять накопленный опыт для осуществления различных видов детской деятельности, принимать собственные решения и проявлять инициативу;

\*ребёнок владеет речью как средством коммуникации, ведет диалог со взрослыми и сверстниками, использует формулы речевого этикета в соответствии с ситуацией общения, владеет коммуникативно-речевыми умениями;

\*ребёнок знает и осмысленно воспринимает литературные произведения различных жанров, имеет предпочтения в жанрах литературы, проявляет интерес к книгам познавательного характера, определяет характеры персонажей, мотивы их поведения, оценивает поступки литературных героев;

\*ребёнок обладает начальными знаниями о природном и социальном мире, в котором он живет: элементарными представлениями из области естествознания, математики, истории, искусства и спорта, информатики и инженерии и тому подобное; о себе, собственной принадлежности и принадлежности других людей к определенному полу; составе семьи, родственниках и взаимосвязях, семейных традициях; об обществе, его национально-культурных ценностях; государстве и принадлежности к нему;

\*ребёнок проявляет любознательность, активно задает вопросы взрослым и сверстникам; интересуется субъективно новым и неизвестным в окружающем мире; способен самостоятельно придумывать объяснения явлениям природы и поступкам людей; склонен наблюдать, экспериментировать; строить смысловую картину окружающей реальности, использует основные

культурные способы деятельности;

\*ребёнок имеет представление о жизни людей в России, имеет некоторые представления о важных исторических событиях Отечества; имеет представление о многообразии стран и народов мира;

\*ребёнок способен применять в жизненных и игровых ситуациях знания о количестве, форме, величине предметов, пространстве и времени, умения считать, измерять, сравнивать, вычислять и тому подобное;

\*ребёнок имеет разнообразные познавательные умения: определяет противоречия, формулирует задачу исследования, использует разные способы и средства проверки предположений: сравнение с эталонами, классификацию, систематизацию, некоторые цифровые средства и другое;

\*ребёнок имеет представление о некоторых наиболее ярких представителях живой природы России и планеты, их отличительных признаках, среде обитания, потребностях живой природы, росте и развитии живых существ; свойствах неживой природы, сезонных изменениях в природе, наблюдает за погодой, живыми объектами, имеет сформированный познавательный интерес к природе, осознанно соблюдает правила поведения в природе, знает способы охраны природы, демонстрирует заботливое отношение к ней;

\*ребёнок способен воспринимать и понимать произведения различных видов искусства, имеет предпочтения в области музыкальной, изобразительной, театрализованной деятельности;

\*ребёнок выражает интерес к культурным традициям народа в процессе знакомства с различными видами и жанрами искусства; обладает начальными знаниями об искусстве;

\*ребёнок владеет умениями, навыками и средствами художественной выразительности в различных видах деятельности и искусства; использует различные технические приемы в свободной художественной деятельности;

\*ребёнок участвует в создании индивидуальных и коллективных творческих работ, тематических композиций к праздничным утренникам и развлечениям, художественных проектах;

\*ребёнок самостоятельно выбирает технику и выразительные средства для наиболее точной передачи образа и своего замысла, способен создавать сложные объекты и композиции, преобразовывать и использовать с учётом игровой ситуации;

\*ребёнок владеет разными формами и видами игры, различает условную и реальную ситуации, предлагает и объясняет замысел игры, комбинирует сюжеты на основе реальных, вымышленных событий, выполняет несколько ролей в одной игре, подбирает разные средства для создания игровых образов, согласовывает свои интересы с интересами партнеров по игре, управляет персонажами в режиссерской игре;

\*ребёнок проявляет интерес к игровому экспериментированию с предметами, к развивающим и познавательным играм, в играх с готовым содержанием и правилами может объяснить содержание и правила игры другим детям, в совместной игре следит за точным выполнением правил всеми участниками;

\*ребёнок способен планировать свои действия, направленные на достижение конкретной цели; демонстрирует сформированные предпосылки к учебной деятельности и элементы готовности к школьному обучению.

## ***1.2.2. Планируемые результаты реализации Программы (часть, формируемая участниками образовательного процесса)***

***Ребенок, овладевший программой «Сенсорное развитие»***

**Ожидаемые результаты:** формирование первичных представлений об объектах окружающего мира, о свойствах и отношениях окружающего мира (форме, цвете, размере, материале и др.)

***Ребенок, овладевший программой «Пластилиновое чудо»:***

- Хорошо умеет рисовать ладошкой, пальчиками и ватными палочками
- Отщипывает пластилин и аккуратно наносит его на поверхность картона: прижимая, размазывая и сглаживая его
- Создает выразительные образы используя изученные техники лепки
- Использует сочетание цветов и оттенков для создания выразительного образа
- Плодотворно взаимодействует с другими детьми и педагогом во время выполнения коллективных работ
- Может комбинировать в своей работе несколько видов нетрадиционных техник в одной работе.

•

***Ребенок, овладевший программой «Цветные фантазии»:***

будет знать:

- о разнообразии техник нетрадиционного рисования
- о свойствах и качествах различных материалов;
- о технике безопасности во время работы.

будет уметь:

- планировать свою работу;
- договариваться между собой при выполнении коллективной работы;
- анализировать, определять соответствие форм, размеров, цвета, местоположения частей;
- создавать индивидуальные работы;
- аккуратно и экономно использовать материалы;
- самостоятельно использовать нетрадиционные материалы и инструменты, владеть навыками нетрадиционной техники рисования и применять их;
- самостоятельно передавать композицию, используя технику нетрадиционного рисования;
- выражать свое отношение к окружающему миру через рисунок;
- давать мотивированную оценку результатам своей деятельности;
- проявлять интерес к изобразительной деятельности друг друга.

***У ребенка, овладевшего программой «Лаборатория Почемучек»:***

- Сформировано положительный интерес к играм-экспериментам, улучшение речевого развития.
- Расширяются представления о физических явлениях и физических свойствах предметов окружающего мира.
- Сформированы простейшие навыки работы с оборудованием для детского экспериментирования.
- Дети принимают активное участие в совместной деятельности с взрослым, и в самостоятельном познании мира.
- Развита такие личностные качества как: ответственность, уверенность в своих силах, самостоятельность, доброжелательное отношение друг к другу, умение работать вместе.

***1.3. Педагогическая диагностика достижения планируемых результатов (обязательная часть и часть, формируемая участниками образовательных отношений)***

### **Обязательная часть**

Педагогическая диагностика достижений планируемых результатов направлена на изучение деятельностных умений ребёнка, его интересов, предпочтений, склонностей, личностных особенностей, способов взаимодействия со взрослыми и сверстниками. Она позволяет выявлять особенности и динамику развития ребёнка, составлять на основе полученных данных индивидуальные образовательные маршруты освоения образовательной программы, своевременно вносить изменения в планирование, содержание и организацию образовательной деятельности. Педагогическая диагностика является основой для целенаправленной деятельности педагога, начальным и завершающим этапом проектирования образовательного процесса в дошкольной группе. Ее функция заключается в обеспечении эффективной обратной связи, позволяющей осуществлять управление образовательным процессом.

Цели педагогической диагностики, а также особенности её проведения определяются требованиями ФГОС ДО. При реализации Программы может проводиться оценка индивидуального развития детей<sup>5</sup>, которая осуществляется педагогом в рамках педагогической диагностики. Вопрос о её проведении для получения информации о динамике возрастного развития ребёнка и успешности освоения им Программы, формах организации и методах решается непосредственно ДОО.

Специфика педагогической диагностики достижения планируемых образовательных результатов обусловлена следующими требованиями ФГОСДО:

- планируемые результаты освоения Программы заданы как целевые ориентиры дошкольного образования и представляют собой социально-нормативные возрастные характеристики возможных достижений ребенка на разных этапах дошкольного детства;
- целевые ориентиры не подлежат непосредственной оценке, в том числе и в виде педагогической диагностики (мониторинга), и не являются основанием для их формального сравнения с реальными достижениями детей и основой объективной оценки соответствия установленным требованиям образовательной деятельности и подготовки детей<sup>6</sup>;
- освоение Программы не сопровождается проведением промежуточных аттестаций и итоговой аттестации обучающихся<sup>7</sup>.

Педагогическая диагностика направлена на оценку индивидуального развития детей дошкольного возраста, на основе которой определяется эффективность педагогических действий и осуществляется их дальнейшее планирование. Результаты педагогической диагностики (мониторинга) используются исключительно для решения следующих образовательных задач:

- индивидуализации образования (в том числе поддержки ребенка, построения его образовательной траектории или профессиональной коррекции особенностей его развития);
- оптимизации работы с группой детей.

Основная задача диагностики – получение информации об индивидуальных особенностях развития ребенка. На основании этой информации разрабатываются рекомендации для воспитателей и родителей (законных представителей) по организации образовательной деятельности, планированию индивидуальной образовательной деятельности. Педагогическая диагностика проводится вначале и в конце учебного года. Сравнение результатов стартовой и финальной диагностики позволяет выявить индивидуальную динамику развития ребенка.

---

<sup>5</sup> Пункт 3.2.3 ФГОС ДО.

<sup>6</sup> Пункт 4.3 ФГОС ДО.

<sup>7</sup> Пункт 4.3 ФГОС ДО.



Педагогическая диагностика индивидуального развития детей проводится в произвольной форме на основе малоформализованных диагностических методов: наблюдения, свободных бесед с детьми, анализа продуктов детской деятельности (рисунков, работ по лепке, аппликации, построек, поделок и др.), специальных диагностических ситуаций. При необходимости используются специальные методики диагностики физического, коммуникативного, познавательного, речевого, художественно-эстетического развития.

Ведущим методом педагогической диагностики является наблюдение. Осуществляя педагогическую диагностику, педагог наблюдает за поведением ребенка в естественных условиях, в разных видах деятельности, специфичных для детей раннего и дошкольного возраста. Ориентирами для наблюдения являются возрастные характеристики развития ребенка. Они выступают как обобщенные показатели возможных достижений детей на разных этапах дошкольного детства в соответствующих образовательных областях. Педагог может установить соответствие общих планируемых результатов с результатами достижений ребенка в каждой образовательной области.

В процессе наблюдения педагог обращает внимание на частоту проявления каждого показателя, самостоятельность и инициативность ребенка в деятельности. Частота проявления указывает на периодичность и степень устойчивости показателя. Самостоятельность выполнения действия позволяет определить зону актуального и ближайшего развития ребенка. Инициативность свидетельствует о проявлении субъектности ребенка в деятельности и взаимодействии.

Результаты наблюдения фиксируются, способ и форму их регистрации педагог выбирает самостоятельно. Оптимальной формой фиксации результатов наблюдения является карта развития ребенка. Педагог может составить ее самостоятельно, отразив показатели возрастного развития ребенка, критерии их оценки. Фиксация данных наблюдения позволят педагогу отследить, выявить и проанализировать динамику в развитии ребенка на определенном возрастном этапе, а также скорректировать образовательную деятельность с учетом индивидуальных особенностей развития ребенка и его потребностей.

Результаты наблюдения могут быть дополнены беседами с детьми в свободной форме, которые позволяют выявить причины поступков, наличие интереса к определенному виду деятельности, уточнить знания о предметах и явлениях окружающей действительности и др.

Анализ продуктов детской деятельности может осуществляться на основе изучения материалов портфолио ребенка (рисунков, работ по аппликации, фотографий работ по лепке, построек, поделок и др.). Полученные в процессе анализа качественные характеристики существенно дополняют результаты наблюдения за продуктивной деятельностью детей (изобразительной, конструктивной, музыкальной и др.).

Педагогическая диагностика завершается анализом полученных данных, на основе которых педагог выстраивает взаимодействие с детьми, организует предметно-развивающую среду, мотивирующую активную творческую деятельность воспитанников, составляет индивидуальные образовательные маршруты освоения образовательной Программы, осознанно и целенаправленно проектирует образовательный процесс.

При необходимости используется психологическая диагностика развития детей (выявление и изучение индивидуально-психологических особенностей детей, причин возникновения трудностей в освоении образовательной программы), которую проводят квалифицированные специалисты (педагоги-психологи, психологи). Участие ребенка в психологической диагностике допускается только с согласия его родителей (законных представителей). Результаты психологической диагностики могут использоваться для решения задач психологического сопровождения и оказания адресной психологической помощи.

## ***Часть, формируемая участниками образовательных отношений***

Педагогическая диагностика в частях, формируемых участниками образовательных отношений, проводится два раза в год (в сентябре и мае). Диагностика проводится в ходе наблюдений за деятельностью детей. Инструментарий - карты наблюдений детского развития.

## **2. Содержательный раздел Программы (обязательная часть)**

### ***2.1. Задачи и содержание образования по образовательным областям***

В каждой образовательной области сформулированы задачи, содержание образовательной деятельности, предусмотренное для освоения в каждой возрастной группе детей в возрасте от полутора до восьми лет, а также результаты, которые могут быть достигнуты детьми при целенаправленной систематической работе с ними.

Определение задач и содержания образования базируется на следующих принципах:

- *принцип учёта ведущей деятельности:* Программа реализуется в контексте всех перечисленных в ФГОС ДО видов детской деятельности, с акцентом на ведущую деятельность для каждого возрастного периода—от непосредственного эмоционального общения со взрослым до предметной (предметно -манипулятивной) игровой деятельности;
- *принцип учета возрастных индивидуальных особенностей детей:* Программа учитывает возрастные характеристики развития ребенка на разных этапах дошкольного возраста, предусматривает возможность и механизмы разработки индивидуальных траекторий развития и образования детей с особыми возможностями, способностями, потребностями и интересами;
- *принципам плыфикации детского развития* как направленного процесса обогащения и развертывания содержания видов детской деятельности, а также общения детей с взрослыми и сверстниками, соответствующего возрастным задачам дошкольного возраста;
- *принцип единства обучения и воспитания:* как интеграция двух сторон процесса образования, направленная на развитие личности ребенка и обусловленная общим подходом к отбору содержания и организации воспитания и обучения через обогащение содержания и форм детской деятельности;
- *принцип преемственности образовательной работы* на разных возрастных этапах дошкольного детства и при переходе на уровень начального общего образования: Программа реализует данный принцип при построении содержания обучения и воспитания относительно уровня начального школьного образования, а также при построение единого пространства развития ребенка образовательной организации и семьи;
- *принцип сотрудничества с семьей:* реализация Программы предусматривает оказание психолого-педагогической, методической помощи и поддержки родителям (законным представителям) детей раннего и дошкольного возраста, построение продуктивного взаимодействия с родителями (законными представителями) с целью создания единого/общего пространства развития ребенка;
- *принцип здоровьесбережения:* при организации образовательной деятельности не допускается использование педагогических технологий, которые могут нанести вред физическому и (или) психическому здоровью воспитанников, их психоэмоциональному благополучию.

### **2.1.1. Задачи и содержание образования по ОО «Социально - коммуникативное развитие»**

**Цель:** позитивная социализация детей дошкольного возраста, приобщение детей к социокультурным нормам, традициям семьи, общества, государства.

#### **Задачи социально - коммуникативного развития в федеральном государственном образовательном стандарте ДО**

<b>Усвоение норм и ценностей, принятых в обществе, включая моральные и нравственные ценности</b>	<b>Развитие общения и взаимодействия ребенка со взрослым и сверстниками</b>	<b>Становление самостоятельности и саморегуляции собственных действий</b>	<b>Развитие социального и эмоционального интеллекта, эмоциональной отзывчивости, сопереживания</b>
--	---	---	--

<b>Формирование готовности к совместной деятельности со сверстниками</b>	<b>Формирование уважительного отношения и чувства принадлежности к своей семье и сообществу детей и взрослых в организации</b>	<b>Формирование позитивных установок к различным видам труда и творчества</b>	<b>Формирование основ безопасного поведения в быту, социуме, природе. Овладение речью как средством общения и культуры.</b>
--	--	---	---

#### **Основные направления реализации образовательной области «Социально - коммуникативное развитие»**

<b>Сфера социальных отношений</b>	<b>Область формирования основ гражданственности и патриотизма</b>
<b>Сфера трудового воспитания</b>	<b>Область формирования основ безопасного поведения</b>

### ***От 1 года до 2 лет.***

В области социально-коммуникативного развития основными **задачами** образовательной деятельности являются:

- создавать условия для благоприятной адаптации ребёнка к ДОО; поддерживать пока еще непродолжительные контакты со сверстниками, интерес к сверстнику;
- формировать элементарные представления: о себе, близких людях, ближайшем предметном окружении;
- создавать условия для получения опыта применения правил социального взаимодействия.

#### **Содержание образовательной деятельности**

Для благоприятной адаптации к ДОО педагог обеспечивает эмоциональный комфорт детей в группе; побуждает детей к действиям с предметами и игрушками, поддерживает потребность в доброжелательном внимании, заботе, положительных отзывах и похвалы со стороны взрослых. Использует разнообразные телесные контакты (прикосновения), жесты, мимику.

Педагог поощряет проявление ребёнком инициативы в общении со взрослыми и сверстниками; хвалит ребёнка, вызывая радость, поддерживает активность ребёнка, улучшая его отношение к взрослому, усиливая доверие к нему.

Педагог включает детей в игровые ситуации, вспоминая любимые сказки, стихотворения и тому подобное, поощряет проявление у ребёнка интереса к себе, желание участвовать в совместной деятельности, игре, развлечении.

Педагог в беседе и различных формах совместной деятельности формирует элементарные представления ребёнка о себе, своем имени, внешнем виде, половой принадлежности (мальчик, девочка) по внешним признакам (одежда, причёска); о близких людях; о ближайшем предметном окружении.

Педагог создает условия для получения ребёнком первичного опыта социального взаимодействия (что можно делать, чего делать нельзя; здороваться, отвечать на приветствие взрослого, благодарить; выполнять просьбу педагога).

### ***От 2 лет до 3 лет.***

В области социально-коммуникативного развития основными **задачами** образовательной деятельности являются:

- поддерживать эмоционально-положительное состояние детей в период адаптации к ДОО;
- развивать игровой опыт ребёнка, помогая детям отражать в игре представления об окружающей действительности;
- поддерживать доброжелательные взаимоотношения детей, развивать эмоциональную отзывчивость в ходе привлечения к конкретным действиям помощи, заботы, участия;
- формировать элементарные представления о людях (взрослые, дети), их внешнем виде, действиях, одежде, о некоторых ярко выраженных эмоциональных состояниях (радость, грусть), о семье и ДОО;
- формировать первичные представления ребёнка о себе, о своем возрасте, поле, о родителях (законных представителях) и близких членах семьи.

#### **Содержание образовательной деятельности:**

Педагог поддерживает желание детей познакомиться со сверстником, узнать его имя, используя приемы поощрения и одобрения. Оказывает помощь детям в определении особенностей внешнего вида мальчиков и девочек, их одежды, причёсок, предпочитаемых игрушек, задает детям вопросы уточняющего или проблемного характера, объясняет отличительные признаки

взрослых и

детей, используя наглядный материал и повседневные жизненные ситуации. Показывает и называет ребёнку основные части тела и лица человека, его действия. Поддерживает желание ребёнка называть и различать основные действия взрослых.

Педагог знакомит детей с основными эмоциями и чувствами человека, обозначает их словом, демонстрирует их проявление мимикой, жестами, интонацией голоса. Предлагает детям повторить слова, обозначающие эмоциональное состояние человека, предлагает детям задания, помогающие закрепить представление об эмоциях, в том числе их узнавание на картинках.

Педагог рассматривает вместе с детьми картинки с изображением семьи: детей, родителей (законных представителей). Поощряет стремление детей узнавать членов семьи, называть их, рассказывает детям о том, как члены семьи могут заботиться друг о друге.

Педагог поддерживает желание детей познавать пространство своей группы, узнавать вход в группу, её расположение на этаже, педагогов, которые работают с детьми. Рассматривает с детьми пространство группы, назначение каждого помещения, его наполнение, помогает детям ориентироваться в пространстве группы.

Педагог поддерживает стремление детей выполнять элементарные правила поведения («можно», «нельзя»). Личным показом демонстрирует правила общения: здороваются, прощаются, говорит «спасибо», «пожалуйста», напоминает детям о важности использования данных слов в процессе общения со взрослыми и сверстниками, поощряет инициативу и самостоятельность ребёнка при использовании «вежливых слов».

Педагог использует приемы общения, позволяющие детям проявлять внимание к его словам и указаниям, поддерживает желание ребёнка выполнять указания взрослого, действовать по его примеру и показу.

Педагог организует детей на участие в подвижных, музыкальных, сюжетных и хороводных играх, поощряет их активность и инициативность в ходе участия в играх.

Педагог формирует представление детей о простых предметах своей одежды, обозначает словами каждый предмет одежды, рассказывает детям о назначении предметов одежды, способах их использования (надевание колготок, футболок и тому подобное).

### ***От 3 лет до 4 лет.***

В области социально-коммуникативного развития основными **задачами** образовательной деятельности являются:

#### ***1) в сфере социальных отношений:***

- развивать эмоциональную отзывчивость, способность откликаться на ярко выраженные эмоции сверстников и взрослых, различать и понимать отдельные эмоциональные проявления, учить правильно их называть;
- обогащать представления детей о действиях, в которых проявляются доброе отношение и забота о членах семьи, близком окружении;
- поддерживать в установлении положительных контактов между детьми, основанных на общих интересах к действиям с игрушками, предметами и взаимной симпатии;
- оказывать помощь в освоении способов взаимодействия со сверстниками в игре, в повседневном общении и бытовой деятельности;
- приучать детей к выполнению элементарных правил культуры поведения в ДОО;

#### ***2) в области формирования основ гражданственности и патриотизма:***

- обогащать представления детей о малой родине и поддерживать их отражения в

различных видах деятельности;

### **3) в сфере трудового воспитания:**

- развивать интерес к труду взрослых в ДОО и в семье, формировать представления о

конкретных видах хозяйственно-бытового труда, направленных на заботу о детях (мытьё посуды, уборка помещений группы и участка и прочее) и трудовые навыки;

• воспитывать бережное отношение к предметам и игрушкам как результатам труда взрослых;

• приобщать детей к самообслуживанию (одевание, раздевание, умывание), развивать самостоятельность, уверенность, положительную самооценку;

### **4) в области формирования основ безопасного поведения:**

- развивать интерес к правилам безопасного поведения;

• обогащать представления о правилах безопасного поведения в быту, безопасного использования бытовых предметов и гаджетов, исключая практическое использование электронных средств обучения.

## **Содержание образовательной деятельности**

### **1) В сфере социальных отношений.**

Педагог создает условия для формирования у детей образа Я: закрепляет умение называть свое имя и возраст, говорить о себе в первом лице; проговаривает с детьми характеристики, отличающие их друг от друга (внешность, предпочтения в деятельности, личные достижения).

Педагоги способствуют различению детьми основных эмоций (радость, печаль, грусть, гнев, страх, удивление) и пониманию ярко выраженных эмоциональных состояний. При общении с детьми педагог интересуется настроением детей, предоставляет возможность рассказать о своих переживаниях, демонстрирует разнообразные способы эмпатийного поведения (поддержать, пожалеть, обнадежить, отвлечь и порадовать). При чтении художественной литературы педагог обращает внимание на проявления, характеризующие настроения, эмоции и чувства героев, комментирует их отношения и поведение, поощряет подражание детей позитивному опыту персонажей художественных произведений и мультипликации.

Педагог обогащает представления детей о действиях и поступках людей, в которых проявляются доброе отношение и забота о членах семьи, близком окружении, о животных, растениях; знакомит с произведениями, отражающими отношения между членами семьи.

Педагог создает в группе положительный эмоциональный фон для объединения детей, проводит игры и упражнения в кругу, где дети видят и слышат друг друга. Педагог поощряет позитивный опыт взаимодействия детей, создает условия для совместных игр, демонстрирует позитивный настрой и удовольствие, которое можно испытывать от общения и совместной игры. Помогает детям обращаться друг к другу, распознавать проявление основных эмоций и реагировать на них. Способствует освоению детьми простых способов общения и взаимодействия: обращаться к детям по именам, договариваться о совместных действиях, вступать в парное общение (спокойно играть рядом, обмениваться игрушками, объединяться в парной игре, вместе рассматривать картинки, наблюдать и прочее). В совместных игровых и бытовых действиях педагог демонстрирует готовность действовать согласованно, создает условия для возникновения между детьми договоренности.

Знакомит детей с элементарными правилами культуры поведения, упражняет в их выполнении (здороваться, прощаться, благодарить), демонстрирует одобрение при самостоятельном выполнении детьми правил поведения.

### **2) В области формирования основ гражданской ответственности и патриотизма.**

Педагог обогащает представления детей о малой родине: регулярно напоминает название населенного пункта, в котором они живут; знакомит с близлежащим окружением ДОО (зданиями, природными объектами), доступными для рассматривания с территории. Обсуждает с детьми их любимые места времяпрепровождения в населенном пункте. Демонстрирует эмоциональную отзывчивость на красоту родного края, восхищается природными явлениями.

Поддерживает отражение детьми своих впечатлений о малой родине в различных видах деятельности (рассказывает, изображает, воплощает образы в играх, разворачивает сюжет и так далее).

### **3) В сфере трудового воспитания.**

Педагог формирует первоначальные представления о том, что предметы делаются людьми, например, демонстрирует процессы изготовления атрибутов для игр. В процессе взаимодействия с детьми выделяет особенности строения предметов и знакомит с назначением их частей (например: ручка на входной двери нужна для того, чтобы удобнее было открыть дверь и прочее). Знакомит детей с основными свойствами и качествами материалов, из которых изготовлены предметы, знакомые ребёнку (картон, бумага, дерево, ткань), создает игровые ситуации, вызывающие необходимость в создании предметов из разных материалов, использует дидактические игры с предметами и картинками на группировку по схожим признакам, моделирует ситуации для активизации желания детей включиться в выполнение простейших действий бытового труда.

Педагог формирует первоначальные представления о хозяйственно-бытовом труде взрослых дома и в группе ДОО, поощряет желание детей соблюдать порядок при раздевании на дневной сон (аккуратное складывание одежды), уборке рабочего места после продуктивных видов деятельности (лепки, рисования, аппликации) и тому подобное. Использует приемы одобрения и поощрения ребёнка при правильном выполнении элементарных трудовых действий (убирает за собой посуду на раздаточный стол, убирает рабочее место после занятий, собирает игрушки, помогает раздать наглядный материал на занятие и тому подобное).

Педагог поддерживает стремления ребёнка самостоятельно выполнять отдельные действия самообслуживания: одевание на прогулку, умывание после сна или перед приемом пищи, элементарный уход за собой (расчесывание волос, поддержание опрятности одежды, пользование носовым платком и тому подобное). Педагог создает условия для приучения детей к соблюдению порядка, используя приемы напоминания, упражнения, личного примера, поощрения и одобрения при самостоятельном и правильном выполнении действий по самообслуживанию.

Педагог организует специальные игры и упражнения для развития мелкой моторики рук детей с целью повышения качества выполнения действий по самообслуживанию.

### **4) В области формирования основ безопасного поведения.**

Педагог поддерживает интерес детей к бытовым предметам, объясняет их назначение и правила использования, доброжелательно и корректно обращает внимание, что несоблюдение правил использования бытовых предметов позволяет создать ситуации, небезопасные для здоровья.

Педагог использует игровые ситуации, создавая условия для демонстрации и формирования умений ребёнка пользоваться простыми бытовыми приборами, обсуждает с детьми какими предметами быта детям можно пользоваться только вместе со взрослыми: ножи, иголки, ножницы, лекарства, спички и так далее.

Педагог обсуждает с детьми правила безопасного поведения в группе, рассказывает, почему игрушки нужно убирать на свои места, демонстрирует детям, как безопасно вести себя за столом, во время одевания на прогулку, во время совместных игр.

Педагог рассказывает детям о том, как себя вести на площадке ДОО, игровой площадке рядом с домом. Обращает внимание детей на необходимость оповещать взрослых (педагога, родителей (законных представителей)), если ребёнок хочет покинуть игровую площадку, уйти с участка ДОО. Обсуждает вместе с детьми их действия, дает возможность ребёнку рассказать о своем опыте, как себя вести безопасно: рядом с бездомными животными (не нужно подходить близко, пугать животных), рядом с незнакомыми растениями (без разрешения взрослых не пробовать незнакомые ягоды, листья растений, если у ребёнка появляется желание их попробовать, обязательно сначала спросить у взрослого, можно ли их есть).

Педагог поддерживает интерес детей к вопросам безопасного поведения, поощряет вопросы детей дошкольного возраста, с готовностью на них отвечает, привлекая к обсуждению всех детей. Использует приемы упражнения, напоминания, личного примера для закрепления формируемых представлений.

#### ***От 4 лет до 5 лет.***

В области социально-коммуникативного развития основными **задачами** образовательной деятельности являются:

##### ***1) в сфере социальных отношений:***

- формировать положительную самооценку, уверенность в своих силах, стремление к самостоятельности;
- развивать эмоциональную отзывчивость к взрослым и детям, слабым и нуждающимся в помощи, воспитывать сопереживание героям литературных и анимационных произведений, доброе отношение к животным и растениям;
- развивать позитивное отношение и чувство принадлежности детей к семье, уважение к родителям (законным представителям), педагогам и окружающим людям;
- воспитывать доброжелательное отношение ко взрослым и детям;
- воспитывать культуру общения со взрослыми и сверстниками, желание выполнять правила поведения, быть вежливыми в общении со взрослыми и сверстниками;
- развивать стремление к совместным играм, взаимодействию в паре или небольшой подгруппе, к взаимодействию в практической деятельности;

##### ***2) в области формирования основ гражданской ответственности и патриотизма:***

- воспитывать уважительное отношение к Родине, символам страны, памятным датам;
- воспитывать гордость за достижения страны в области спорта, науки, искусства и других областях;
- развивать интерес детей к основным достопримечательностям населенного пункта, в котором они живут.

##### ***3) в сфере трудового воспитания:***

- формировать представления об отдельных профессиях взрослых на основе ознакомления с конкретными видами труда;
- воспитывать уважение и благодарность взрослым за их труд, заботу о детях; вовлекать в простейшие процессы хозяйственно-бытового труда; развивать самостоятельность и уверенность в самообслуживании, желании включаться в повседневные трудовые дела в ДОО и семье;

##### ***4) в области формирования основ безопасного поведения:***

- обогащать представления детей об основных источниках и видах опасности в быту, на улице, в природе, в общении с незнакомыми людьми;



- знакомить детей с простейшими способами безопасного поведения в опасных ситуациях;
- формировать представления о правилах безопасного дорожного движения в качестве пешехода и пассажира транспортного средства.
- формировать представления о правилах безопасного использования электронных гаджетов, в том числе мобильных устройств, планшетов и прочее, исключая практическое использование электронных средств обучения.

### **Содержание образовательной деятельности**

#### **1) В сфере социальных отношений.**

Педагог обогащает представления детей об их развитии, проговаривает и фиксирует внимание на разнообразных возрастных изменениях (когда я был маленький, когда я буду взрослым). Способствует освоению детьми традиционных представлений о половых и гендерных различиях, семейных ролях и отношениях.

Формирует положительную самооценку, уверенность в своих силах, отмечает позитивные изменения в развитии и поведении детей, бережно и тактично помогает ребёнку обнаружить свои ошибки и найти адекватный способ их устранения.

Педагог способствует распознаванию и пониманию детьми эмоциональных состояний, их разнообразных проявлений, связи эмоций и поступков людей. Создает ситуации получения детьми опыта проявления сочувствия и содействия (эмпатийного поведения) в ответ на эмоциональное состояние сверстников и взрослых, воспитывает чувствительность и внимательность к затруднениям и переживаниям окружающих. При чтении художественной литературы, просмотре фрагментов анимационных фильмов педагог обращает внимание на разнообразие эмоциональных проявлений героев, комментирует и обсуждает с детьми обусловившие их причины.

Педагог развивает позитивное отношение и чувство принадлежности детей к семье, уважение к родителям (законным представителям): обогащает представление о структуре и составе семьи, родственных отношениях; семейных событиях, делах.

Обеспечивает включенность детей в детское сообщество, умение согласовывать взаимоотношения со сверстниками. Побуждает детей наблюдать за поведением сверстников, развивает чувствительность к поступкам сверстников, интерес к их действиям. Способствует освоению детьми вербальных и невербальных средств и способов обращения к сверстникам, привлечения внимания и демонстрации своего расположения. Поддерживает детей в ситуации, когда им трудно выразить собственные потребности и при урегулировании конфликтов между сверстниками, демонстрирует культурные формы общения. Поощряет инициативу и самостоятельный выбор детьми занятий и партнеров, обогащает умение договариваться, поддерживает совместные дела детей в небольших группах (3-4 человека). Обеспечивает развитие личностного отношения ребёнка к соблюдению или нарушению моральных норм при взаимодействии со сверстником.

Создает условия для развития детско-взрослого сообщества. Способствует освоению правил и форм проявления вежливости, уважения к старшим: напоминает и демонстрирует различные формы приветствия, прощания, выражения благодарности и просьбы. Знакомит детей с правилами поведения в общественных местах.

Развивает позитивное отношение к ДОО: знакомит с педагогическими и иными работниками ДОО, с доступными для восприятия детьми правилами жизнедеятельности в ДОО; её традициями; воспитывает бережное отношение к пространству и оборудованию ДОО. Обращает внимание детей на изменение и украшение её помещений и территории, поддерживает инициативу детей и совместно планирует презентацию продуктов деятельности (рисунков,

поделок) в пространстве группы и прилегающих к ней помещениях.

## **2) В области формирования основ гражданской ответственности и патриотизма.**

Воспитывает уважительное отношение к нашей Родине – России. Продолжает знакомить с государственной символикой Российской Федерации: Российский флаг и герб России; воспитывает уважительное отношение к символам страны.

Обогащает представления детей о государственных праздниках: День защитника Отечества, День Победы. Знакомит детей с содержанием праздника, с памятными местами в населенном пункте, которым живет, посвященными празднику.

Педагог обогащает представления детей о малой родине: знакомит с основными достопримечательностями населенного пункта, развивает интерес детей к их посещению с родителями (законными представителями); знакомит с названиями улиц, на которых живут дети. Поддерживает эмоциональную отзывчивость детей на красоту родного края. Создает условия для отражения детьми впечатлений о малой родине в различных видах деятельности (рассказывает, изображает, воплощает образы в играх, разворачивает сюжет и так далее).

Поддерживает интерес к народной культуре страны (традициям, устному народному творчеству, народной музыке, танцам, играм, игрушкам).

## **3) В сфере трудового воспитания.**

Педагог знакомит детей с содержанием и структурой процессов хозяйственно-бытового труда взрослых, обогащает их представления, организуя специальные образовательные ситуации с моделированием конкретных трудовых процессов взрослых, работающих в ДОО (как музыкальный руководитель готовится к занятиям с детьми, как электрик меняет электрические лампочки в групповой комнате, повар делает салат на обед). Беседует с детьми, обращает внимание на целостность трудового процесса, направленного на продуктивный результат, вызывает у детей добрые и уважительные чувства к взрослым, которые заботятся о жизнедеятельности детей в ДОО.

Педагог поддерживает инициативу детей узнать и рассказать о трудовой деятельности взрослых, поощряет коммуникативную активность ребёнка, связанную с желанием рассказать о профессии мамы или папы, описать их трудовые действия, рассказать о результатах их труда.

Педагог расширяет представление детей о предметах как результате труда взрослых, о многообразии предметного мира материалов (металл, стекло, бумага, картон, кожа и тому подобное), знакомит детей с ключевыми характеристиками материалов, организуя экспериментирование способствует обогащению представлений детей об отличительных признаках материалов для создания продуктов труда (прочный (ломкий) материал, промокаемый (водоотталкивающий) материал, мягкий (твёрдый) материал и тому подобное).

Педагог рассказывает детям о бытовой технике, помогающей взрослым организовать бытовой труд дома: стиральная и посудомоечная машины, пылесос, мультиварка, миксер, мясорубка; беседует с детьми о назначении бытовой техники, формирует представление о её назначении для ускорения и облегчения процессов бытового труда.

Педагог создает условия для позитивного включения детей в процессы самообслуживания в режимных моментах группы, поощряет желание детей проявлять самостоятельность и инициативность, используя приемы поощрения и одобрения правильных действий детей, результатов процесса самообслуживания.

Одобряет действия детей, направленные на оказание взаимопомощи (помочь доделать поделку, помочь одеться, помочь убрать со стола и тому подобное).

В процессе самообслуживания обращает внимание детей на необходимость бережного отношения к вещам: аккуратное складывание одежды, возвращение игрушек на место после игры

и тому подобное. В процессе самообслуживания педагог напоминает детям о важности соблюдения очередности действий в трудовом процессе для достижения качественного результата, демонстрирует детям приемы самоконтроля для оценки результата, поощряет действия детей, направленные на применение способов самоконтроля в процессе выполнения действий.

#### **4) В области формирования основ безопасности поведения.**

Педагог способствует обогащению представлений детей об основных правилах безопасного поведения в быту, в природе, на улице, в реальном общении с незнакомыми людьми и в телефонных разговорах с ними.

Создает условия для расширения и углубления интереса детей к бытовым приборам и предметам быта, обсуждает вместе с детьми правила их использования, поощряет стремление детей поделиться своим опытом с другими, предлагает детям рассказать о том, как они дома соблюдают правила безопасного поведения, выбирает вместе с детьми лучшие примеры. Обсуждает с детьми, что порядок в доме и ДОО необходимо соблюдать не только для красоты, но и для безопасности человека, что предметы и игрушки необходимо класть на свое место.

Рассматривает вместе с детьми картинки с правилами и алгоритмами поведения в ситуациях, опасных для здоровья и жизни, которые могут произойти с детьми дома, в условиях ДОО, в ближайшем с домом окружении: если неосторожно пользоваться, брать без разрешения или играть острыми, колющими, режущими предметами, то можно порезаться или уколотся, лучше предупредить взрослого и пользоваться только под его присмотром.

Создает игровые ситуации, в которых ребёнок может закрепить опыт безопасного поведения в быту, на улице, в природе, в общении с незнакомыми людьми. Обсуждают с детьми правила безопасного поведения в чрезвычайных ситуациях: как позвать взрослого на помощь, как вызвать помощь по мобильному устройству и тому подобное.

#### **От 5 лет до 6 лет.**

В области социально-коммуникативного развития основными **задачами** образовательной деятельности являются:

##### **1) в сфере социальных отношений:**

- обогащать представления детей о формах поведения и действиях в различных ситуациях в семье и ДОО;
- содействовать пониманию детьми собственных и чужих эмоциональных состояний и переживаний, овладению способами эмпатийного поведения в ответ на разнообразные эмоциональные проявления сверстников и взрослых;
- поддерживать интерес детей к отношениям и событиям в коллективе, согласованию действий между собой и заинтересованности в общем результате совместной деятельности;
- обеспечивать умение детей вырабатывать и принимать правила взаимодействия в группе, понимание детьми последствий несоблюдения принятых правил;
- расширять представления о правилах поведения в общественных местах; об обязанностях в группе;

##### **2) в области формирования основ гражданственности и патриотизма:**

- воспитывать уважительное отношение к Родине, к людям разных национальностей, проживающим на территории России, их культурному наследию;
- знакомить детей с содержанием государственных праздников и традициями празднования, развивать патриотические чувства, уважение и гордость за поступки героев Отечества, достижения страны;
- поддерживать детскую любознательность по отношению к родному краю,

эмоциональный отклик на проявления красоты в различных архитектурных объектах и произведениях искусства, явлениях природы;

### **3) в сфере трудового воспитания:**

- формировать представления о профессиях и трудовых процессах; воспитывать бережное отношение к труду взрослых, к результатам их труда; развивать самостоятельность и инициативу в трудовой деятельности по самообслуживанию, хозяйственно-бытовому, ручному труду и конструированию, труду в природе;

- знакомить детей с элементарными экономическими знаниями, формировать первоначальные представления о финансовой грамотности;

### **4) в области формирования безопасного поведения:**

- формировать представления детей об основных источниках и видах опасности в быту, на улице, в природе, в информационно-телекоммуникационной сети «Интернет» (далее - сеть Интернет) и способах безопасного поведения; о правилах безопасности дорожного движения в качестве пешехода и пассажира транспортного средства;

- формировать осмотрительное отношение к потенциально опасным для человека ситуациям;

- знакомить с основными правилами пользования сети Интернет, цифровыми ресурсами, исключая практическое использование электронных средств обучения индивидуального использования.

## **Содержание образовательной деятельности**

### **1) В сфере социальных отношений.**

Педагог предоставляет детям возможность рассказать о себе, выразить собственные потребности и желания, воспитывает самоуважение и уверенность в себе, подчеркивает достижения ребёнка. Знакомит детей с их правами. Обогащает представления детей о расширении форм поведения и действий детей в ситуации взросления (помощь взрослым дома и в группе, сочувствие и поддержка детей с ОВЗ в ДОО; забота и поддержка младших).

Педагог знакомит детей с основными эмоциями и чувствами, их выражением в мимике, пантомимике, действиях, интонации речи. Анализирует с детьми причины и события, способствующие возникновению эмоций, рассматривает примеры из жизненного опыта детей, произведений литературы и изобразительного искусства, кинематографа и мультипликации. Учит детей понимать свои и чужие эмоциональные состояния, разговаривать о них, демонстрирует примеры эмоциональной поддержки и адекватные возрасту способы регуляции эмоциональных состояний.

Обогащает представления о семье, семейных и родственных отношениях: члены семьи, ближайшие родственники по линии матери и отца. Способствует пониманию того, как поддерживаются родственные связи (переписка, разговор по телефону, посещения, совместный отдых), как проявляются в семье забота, любовь, уважение друг к другу. Рассматривает проявления семейных традиций и отношения к пожилым членам семьи. Обогащает представления детей о заботе и правилах оказания посильной помощи больному члену семьи.

Педагог поддерживает стремление ребёнка быть членом детского коллектива: иметь ближайшее окружение и предпочтения в общении; стремиться к деловому сотрудничеству; в совместной деятельности ориентироваться на свои возможности и сверстника. Способствует овладению детьми умений совместной деятельности: принимать общую цель, договариваться о способах деятельности и материалах, в процессе общего дела быть внимательными друг к другу, проявлять заинтересованность в достижении результата, выражать свое отношение к результату и взаимоотношениям. Поддерживает предотвращение и самостоятельное преодоление конфликтных

ситуаций, уступки друг другу, уточнения причин несогласия. Обогащает опыт освоения детьми групповых форм совместной деятельности со сверстниками.

Педагог в совместной деятельности с детьми поощряет обсуждение и установление правил взаимодействия в группе, способствует пониманию детьми последствий несоблюдения принятых правил.

Расширяет представления о правилах поведения в общественных местах; об обязанностях в группе. Обогащает словарь детей вежливыми словами (доброе утро, добрый вечер, хорошего дня, будьте здоровы, пожалуйста, извините, спасибо).

Развивает позитивное отношение к ДОО: поддерживает желание детей соблюдать порядок и чистоту в группе, преобразовывать пространство в зависимости от предстоящих событий (праздники, мероприятия), воспитывает бережное отношение к пространству и оборудованию ДОО. Включает детей в подготовку мероприятий для родителей (законных представителей), пожилых людей, младших детей в ДОО. Поддерживает чувство гордости детей, удовлетворение от проведенных мероприятий.

## **2) В области формирования основ гражданственности и патриотизма.**

Педагог воспитывает уважительное отношение к нашей Родине - России. Расширяет представления о государственных символах России - гербе, флаге, гимне, знакомит с историей их возникновения в доступной для детей форме. Обогащает представления детей о том, что Россия - большая многонациональная страна, воспитывает уважение к людям разных национальностей, их культуре. Развивает интерес к жизни людей разных национальностей, проживающих на территории России, их образу жизни, традициям и способствует его выражению в различных видах деятельности детей (рисуют, играют, обсуждают). Уделяет особое внимание традициям и обычаям народов, которые проживают на территории малой родины.

Обогащает представления детей о государственных праздниках: День России, День народного единства, День Государственного флага Российской Федерации, День Государственного герба Российской Федерации, День защитника Отечества, День Победы, Всемирный день авиации и космонавтики. Знакомит детей с содержанием праздника, с традициями празднования, памятными местами в населенном пункте, посвященными празднику. Воспитывает уважение к защитникам и героям Отечества. Знакомит детей с яркими биографическими фактами, поступками героев Отечества, вызывает позитивный эмоциональный отклик и чувство гордости.

Педагог обогащает представления детей о малой родине: поддерживает любознательность по отношению к родному краю; интерес, почему именно так устроен населенный пункт (расположение улиц, площадей, различных объектов инфраструктуры); знакомит со смыслом некоторых символов и памятников населенного пункта, развивает умения откликаться на проявления красоты в различных архитектурных объектах. Поддерживает проявления у детей первичной социальной активности: желание принять участие в значимых событиях, переживание эмоций, связанных с событиями военных лет и подвигами горожан (чествование ветеранов, социальные акции и прочее).

## **3) В сфере трудового воспитания.**

Педагог обогащает представления детей о труде взрослых, знакомит детей дошкольного возраста с разными видами производительного (промышленность, строительство, сельское хозяйство) и обслуживающего (сфера досуга и отдыха, сфера культуры, медицина, торговля) труда. Создает образовательные ситуации по ознакомлению детей с конкретными профессиями взрослых, демонстрирует возможные связи между профессиями, обращает внимание детей на содержание каждой профессии в соответствии с общей структурой трудового процесса (мотив,

цель, инструменты и оборудование, содержание действий, выбор трудовых действий в соответствии с целью, результат): продавец продает товар покупателю, рабочий на фабрике изготавливает товар, шофер развозит товар по магазинам, грузчик разгружает товар.

Педагог формирует представление детей о современной технике, в том числе цифровой, её разнообразии, создает образовательные ситуации для знакомства детей с конкретными техническими приборами, показывает, как техника способствует ускорению получения результата труда и облегчению труда взрослых.

Педагог создает условия для знакомства детей с экономическими знаниями, рассказывает о назначении рекламы для распространения информации о товаре, формирует представление о финансовой грамотности человека, обсуждает с детьми назначение денег и их участие в процессе приобретения товаров или услуг, организует проблемные и игровые ситуации для детей, развивает умения планировать расходы на покупку необходимых товаров и услуг, формирует уважение к труду родителей (законных представителей).

Педагог продолжает поощрять инициативность и самостоятельность детей в процессах самообслуживания в группе (убрать постель после сна, расставить ровно стулья за столами в зоне учебной деятельности), создает проблемные и игровые ситуации для развития умений выполнять отдельные трудовые действия, привлекает к решению поставленных задач родителей (законных представителей) с целью создания дома условий для развития умений реализовывать элементы хозяйственно-бытового труда: вымыть тарелку после обеда, вытереть пыль в комнате, застелить кровать, погладить носовой платок, покормить домашнего питомца и тому подобное.

Педагог создает условия для коллективного выполнения детьми трудовых поручений во время дежурства, учит детей распределять между собой трудовые поручения для получения единого трудового результата.

#### **4) В области формирования безопасного поведения.**

Педагог создает условия для закрепления представлений детей о правилах безопасного поведения в быту, на улице, в природе, в общении с людьми, в том числе в сети Интернет. Обсуждает с детьми содержание детских книг, где герои попадают в опасные ситуации, побуждает детей к рассуждениям, что нужно было сделать, чтобы избежать опасности, обговаривает вместе с детьми алгоритм безопасного поведения. Рассматривает с детьми картинки, постеры, где раскрывается связь между необдуманным и неосторожным действиями человека и опасными последствиями разрешения ситуации (наступил на люк – чуть не провалился в шахту, толкнул ребёнка на горке – мальчик упал на острый лед и тому подобное). Иницирует проблемными вопросами желание детей рассказать о том, как можно было избежать опасной ситуации, какие советы дети могли бы дать героям, представленным на картинках.

Педагог создает условия для самостоятельной деятельности детей, где можно было бы применить навыки безопасного поведения: организует игровые и проблемные ситуации, решая которые ребёнок может закрепить правила безопасного поведения. Иницирует вместе с детьми создание общих правил безопасного поведения в группе, на улице, в природе, в общении с людьми, поощряет интерес детей к данной теме, поддерживает их творческие находки и предложения. Читает с детьми художественную литературу, иницирует обсуждение с детьми тех эпизодов книги, где герои попадают в опасную ситуацию, активизирует проблемными вопросами желание детей рассказать, как нужно было себя вести в подобной ситуации, чтобы избежать опасности.

Педагог обсуждает с детьми правила пользования сетью Интернет, цифровыми ресурсами.

## **От 6 лет до 7 лет.**

В области социально-коммуникативного развития основными **задачами** образовательной деятельности являются:

### **1) в сфере социальных отношений:**

- поддерживать положительную самооценку ребёнка, уверенность в себе, осознание роста своих достижений, чувства собственного достоинства, стремления стать школьником;
- обогащать опыт применения разнообразных способов взаимодействия со взрослыми и сверстниками; развитие начал социально-значимой активности;
- обогащать эмоциональный опыт ребёнка, развивать способность ребёнка распознавать свои переживания и эмоции окружающих, осуществлять выбор социально одобряемых действий в конкретных ситуациях и обосновывать свои намерения и ценностные ориентации;
- развивать способность ребёнка понимать и учитывать интересы и чувства других; договариваться и дружить со сверстниками; разрешать возникающие конфликты конструктивными способами;
- воспитывать привычки культурного поведения и общения с людьми, основ этикета, правил поведения в общественных местах;

### **2) в области формирования основ гражданской ответственности и патриотизма:**

- воспитывать патриотические и интернациональные чувства, уважительное отношение к Родине, к представителям разных национальностей, интерес к их культуре и обычаям;
- расширять представления детей о государственных праздниках и поддерживать интерес детей к событиям, происходящим в стране, развивать чувство гордости за достижения страны в области спорта, науки и искусства, служения и верности интересам страны;
- знакомить с целями и доступными практиками волонтерства в России и включать детей при поддержке взрослых в социальные акции, волонтерские мероприятия в ДОО и в населенном пункте;
- развивать интерес детей к населенному пункту, в котором живет, переживание чувства удивления, восхищения достопримечательностями, событиями прошлого и настоящего; поощрять активное участие в праздновании событий, связанных с его местом проживания;

### **3) в сфере трудового воспитания:**

- развивать ценностное отношение к труду взрослых;
- формировать представления о труде как ценности общества, о разнообразии и взаимосвязи видов труда и профессий;
- формировать элементы финансовой грамотности, осознания материальных возможностей родителей (законных представителей), ограниченности материальных ресурсов;
- развивать интерес и самостоятельность в разных видах доступного труда, умения включаться в реальные трудовые связи со взрослыми и сверстниками; поддерживать освоение умений сотрудничества в совместном труде; воспитывать ответственность, добросовестность, стремление к участию в труде взрослых, оказанию посильной помощи;

### **4) в области формирования безопасного поведения:**

- формировать представления об опасных для человека ситуациях в быту, в природе и способах правильного поведения; о правилах безопасности дорожного движения в качестве пешехода и пассажира транспортного средства;
- воспитывать осторожное и осмотрительное отношение к потенциально опасным для человека ситуациям в общении, в быту, на улице, в природе, в сети Интернет.

## **Содержание образовательной деятельности**

### **1) В сфере социальных отношений.**

Педагог обеспечивает детям возможность осознания и признания собственных ошибок, рефлексии качества решения поставленных задач, определения путей развития. Знакомит детей с их правами, возможными вариантами поведения и реакций в случае их нарушения. Воспитывает осознанное отношение к своему будущему и стремление быть полезным обществу.

Педагог знакомит детей с изменением позиции человека с возрастом (ребёнок посещает ДОО, затем учится в общеобразовательной организации, в колледже, вузе, взрослый работает, пожилой человек передает опыт последующим поколениям). Объясняет детям о необходимости укрепления связи между поколениями, взаимной поддержки детей и взрослых.

Обогащает представления детей об общеобразовательной организации, школьниках, учителе; поддерживает стремление к школьному обучению, к познанию, освоению чтения, письма. Расширяет представление о роли общеобразовательной организации в жизни людей.

Педагог развивает умение детей распознавать собственные эмоции и чувства, понимать чувства и переживания окружающих; учит понимать эмоциональное состояние сверстников по невербальным признакам (обращает внимание на мимику, позу, поведение); помогает находить причины и следствия возникновения эмоций, анализировать свои переживания и рассказывать о них; использовать социально приемлемые способы проявления эмоций и доступных возрасту способы произвольной регуляции эмоциональных состояний (сменить вид деятельности и прочее). Демонстрирует детям отражение эмоциональных состояний в природе и произведениях искусства.

Расширяет представления о семье, семейных и родственных отношениях: взаимные чувства, правила общения в семье, значимые и памятные события, досуг семьи, семейный бюджет.

Обогащает представления о нравственных качествах людей, их проявлении в поступках и взаимоотношениях.

Педагог развивает умение сотрудничать со сверстниками: побуждает к обсуждению планов, советуется с детьми по поводу дел в группе; поддерживает обращенность и интерес к мнению сверстника, инициирует ситуации взаимопомощи детей в различных видах деятельности; подчеркивает ценность каждого ребёнка и его вклада в общее дело; способствует тому, чтобы дети в течение дня в различных видах деятельности выбирали партнеров по интересам; помогает устанавливать детям темп совместных действий.

Воспитывает привычку без напоминаний использовать в общении со сверстниками и взрослыми формулы словесной вежливости (приветствие, прощание, просьбы, извинения).

Приучает детей самостоятельно соблюдать установленный порядок поведения в группе, регулировать собственную активность. Обогащает представления о том, что они самые старшие среди детей в ДОО, показывают другим хороший пример, заботятся о малышах, помогают взрослым, готовятся к обучению в общеобразовательной организации.

## **2) В области формирования основ гражданской ответственности и патриотизма.**

Педагог воспитывает патриотические и интернациональные чувства, уважительное отношение к нашей Родине - России. Знакомит детей с признаками и характеристиками государства с учётом возрастных особенностей восприятия ими информации (территория государства и его границы, столица и так далее). Рассказывает, что Россия - самая большая страна мира и показывает на глобусе и карте. Расширяет представления о столице России – Москве и об административном центре федерального округа, на территории которого проживают дети. Знакомит с основными положениями порядка использования государственной символики (бережно хранить, вставать во время исполнения гимна страны).

Обогащает представления о том, что в нашей стране мирно живут люди разных национальностей, воспитывает уважение к представителям разных национальностей, интерес к их культуре и обычаям.



Знакомит детей с назначением и доступными практиками волонтерства в России, вызывает эмоциональный отклик, осознание важности и значимости волонтерского движения. Предлагает детям при поддержке родителей (законных представителей) включиться в социальные акции, волонтерские мероприятия в ДОО и в населенном пункте.

Расширяет представления детей о государственных праздниках: День России, День народного единства, День Государственного флага Российской Федерации, День Государственного герба Российской Федерации, День защитника Отечества, День Победы, Всемирный день авиации и космонавтики. Знакомит детей с праздниками: День полного освобождения Ленинграда от фашистской блокады; Международный день родного языка, День добровольца (волонтера) в России, День Конституции Российской Федерации. Включает детей в празднование событий, связанных с жизнью населенного пункта, - День рождения города, празднование военных триумфов, памятные даты, связанные с жизнью и творчеством знаменитых горожан. Поощряет интерес детей к событиям, происходящим в стране, воспитывает чувство гордости за её достижения. Воспитывает уважение к защитникам Отечества, к памяти павших бойцов.

Развивает интерес детей к населенному пункту, в котором живут, переживание чувства удивления, восхищения достопримечательностями, событиями прошлого и настоящего. Способствует проявлению активной деятельностной позиции детей: непосредственное познание достопримечательностей родного населенного пункта на прогулках и экскурсиях, чтение произведений детской литературы, в которой представлена художественно-эстетическая оценка родного края. Учит детей действовать с картой, создавать коллажи и макеты локаций, использовать макеты в различных видах деятельности. Знакомит детей с жизнью и творчеством знаменитых горожан; с профессиями, связанными со спецификой родного населенного пункта.

### **3) В сфере трудового воспитания.**

Педагог расширяет и углубляет представления о труде взрослых путем знакомства детей с разными профессиями, рассказывает о современных профессиях, возникших в связи с потребностями людей. Организует встречи детей с представителями разных профессий, организует экскурсии с целью продемонстрировать реальные трудовые действия и взаимоотношения специалистов на работе, организует просмотры видеофильмов, мультфильмов, чтение художественно литературы для знакомства детей с многообразием профессий современного человека. Организует этические беседы с детьми с целью обсуждения требований, предъявляемых к человеку определенной профессии, раскрывает личностные качества, помогающие человеку стать профессионалом и качественно выполнять профессиональные обязанности.

Педагог создает игровые и проблемные ситуации для расширения представлений детей об обмене ценностями в процессе производства и потребления товаров и услуг, о денежных отношениях в сфере обмена товаров и услуг, развития умений бережливости, рационального поведения в процессе реализации обменных операций: деньги - товар (продажа - покупка), формирует представления о реальной стоимости и цене отдельных продуктов питания, игрушек, детских книг. В процессе обсуждения с детьми основ финансовой грамотности педагог формирует элементы культуры потребления: бережного отношения к ресурсам потребления: воде, электричеству, продуктам питания, одежде, обуви, жилищу.

Поощряет инициативность и самостоятельность детей в процессах самообслуживания в группе (убрать постель после сна, расставить ровно стулья за столами в зоне учебной деятельности), создает проблемные и игровые ситуации для развития умений выполнять отдельные трудовые действия, привлекает к решению поставленных задач родителей (законных

представителей) с целью создания дома условий для развития умений реализовывать элементы хозяйственно-бытового труда: вымыть тарелку после обеда, вытереть пыль в комнате, застелить кровать, погладить носовой платок, покормить домашнего питомца и тому подобное.

Поддерживает коллективное выполнения детьми трудовых поручений во время дежурства, учит детей распределять между собой трудовые поручения для получения единого трудового результата, знакомит детей с правилами использования инструментов труда - ножниц, иголки и тому подобное.

#### **4) В области формирования безопасного поведения.**

Педагог осуществляет ознакомление детей с правилами безопасного поведения в ситуациях, создающих угрозу жизни и здоровью ребёнка (погас свет, остался один в темноте, потерялся на улице, в лесу, в магазине, во время массового праздника, получил травму (ушиб, порез) и тому подобное). Создавая игровые, проблемные ситуации, досуги для детей, педагог активизирует самостоятельный опыт детей в области безопасного поведения, позволяет детям демонстрировать сформированные умения, связанные с безопасным поведением.

Педагог инициирует самостоятельность и активность детей в соблюдении норм и правил безопасного поведения, поощряет похвалой правильно выполненные действия.

Педагог рассказывает детям об элементарных правилах оказания первой медицинской помощи при первых признаках недомогания, травмах, ушибах. Закрепляет через организацию дидактических игр, упражнений действия детей, связанные с оказанием первой медицинской помощи.

Организует встречи детей со специалистами, чьи профессии связаны с безопасностью (врач скорой помощи, врач - травматолог, полицейский, охранник в ДОО, пожарный и другие) с целью обогащения представлений детей о безопасном поведении дома, на улице, в природе, в ДОО, в местах большого скопления людей: в магазинах, на вокзалах, на праздниках, в развлекательных центрах и парках.

Обсуждает с детьми правила безопасного общения и взаимодействия со сверстниками в разных жизненных ситуациях, поощряет стремление детей дошкольного возраста создать правила безопасного общения в группе.

Обсуждает с детьми безопасные правила использования цифровых ресурсов, правила пользования мобильными телефонами с учётом требований Санитарных правил СП 2.4.3648-20 «Санитарно-эпидемиологические требования к организациям воспитания и обучения, отдыха и оздоровления детей и молодежи», утверждённых постановлением Главного государственного санитарного врача Российской Федерации от 28 сентября 2020 г. № 28 (зарегистрировано Министерством юстиции Российской Федерации 18 декабря 2020 г, регистрационный № 61573), действующим до 1 января 2027 года (далее - СП 2.4.3648-20), и Санитарных правил и норм СанПиН 1.2.3685-21 «Гигиенические нормативы и требования к обеспечению безопасности и (или) безвредности для человека факторов среды обитания», утверждённых постановлением Главного государственного санитарного врача Российской Федерации от 28 января 2021 г. № 2 (зарегистрировано Министерством юстиции Российской Федерации 29 января 2021 г., регистрационный № 62296), действующим до 1 марта 2027 года (далее - СанПиН 1.2.3685-21).

**Решение совокупных задач воспитания в рамках образовательной области «Социально-коммуникативное развитие» направлено на приобщение детей к ценностям «Родина», «Природа», «Семья», «Человек», «Жизнь», «Милосердие», «Добро», «Дружба», «Сотрудничество», «Труд». Это предполагает решение задач нескольких направлений воспитания:**

- воспитание уважения к своей семье, своему населённому пункту, родному краю, своей

стране;

- воспитание уважительного отношения к другим людям - детям и взрослым (родителям (законным представителям), педагогам, соседям и другим), вне зависимости от их этнической и национальной принадлежности;
- воспитание ценностного отношения к культурному наследию своего народа, к нравственным и культурным традициям России;
- содействие становлению целостной картины мира, основанной на представлениях о добре и зле, красоте и уродстве, правде и лжи;
- воспитание социальных чувств и навыков: способности к сопереживанию, общительности, дружелюбия, сотрудничества, умения соблюдать правила, активной личностной позиции;
- создание условий для возникновения у ребёнка нравственного, социально значимого поступка, приобретения ребёнком опыта милосердия и заботы;
- поддержка трудового усилия, привычки к доступному дошкольнику напряжению физических, умственных и нравственных сил для решения трудовой задачи;
- формирование способности бережно и уважительно относиться к результатам своего труда и труда других людей.

### **2.1.2. Задачи и содержание образования по ОО «Познавательное развитие»**

**Цель:** развитие познавательных интересов и познавательных способностей детей, которые можно подразделить на сенсорные, интеллектуально- познавательные, интеллектуально- творческие.

### **Задачи познавательного развития в федеральном государственном образовательном стандарте ДО**

<b>Развитие интересов детей, любознательности и познавательной мотивации.</b>	<b>Формирование познавательных действий, становления сознания.</b>	<b>Развитие воображения и творческой активности.</b>	<b>Формирование первичных представлений о себе, других людях, объектах окружающего мира, о свойствах и отношениях объектов окружающего мира.</b>
---	--	--	--

<b>Формирование первичных представлений о малой родине и</b>	<b>Формирование первичных представлений о планете Земля</b>
--	---

<p><b>Отечестве, представлений о социокультурных ценностях народа, об отечественных традициях и праздниках.</b></p>	<p><b>как общем доме людей, об особенностях ее природы, многообразии стран и народов.</b></p>
---	---

## Основные направления реализации образовательной области «Познавательное развитие»

Сенсорные эталоны и познавательные действия	Окружающий мир
Математические представления	Природа

### *От 1 года до 2 лет.*

В области познавательного развития основными **задачами** образовательной деятельности являются:

- 1) поощрять целенаправленные моторные действия, использование наглядного действенного способа в решении практических жизненных ситуаций, находить предмет по образцу или словесному указанию;
- 2) формировать стремление детей к подражанию действиям взрослых, понимать обозначающие их слова;
- 3) формировать умения ориентироваться в ближайшем окружении;
- 4) развивать познавательный интерес к близким людям, к предметному окружению, природным объектам;
- 5) развивать умения узнавать объекты живой и неживой природы ближайшего окружения, отличать их по наиболее ярким проявлениям и свойствам, замечать явления природы, поддерживать стремления к взаимодействию с ними.

### **Содержание образовательной деятельности**

#### **1) Сенсорные эталоны и познавательные действия:**

педагог концентрирует внимание детей на новых объектах, поддерживает интерес к знакомым предметам, поощряет самостоятельные действия ребёнка, одобряет их словом, интонацией, развивает стремление к общению со взрослым в ходе выполнения исследовательских и поисковых действий с предметами; создает условия для многократного повторения освоенных действий, вносит новые элементы в игры-манипуляции. Демонстрирует разнообразные действия со сборно-разборными игрушками, дидактическими пособиями, показывает их постепенное усложнение, добиваясь самостоятельного применения детьми усвоенных действий с игрушками и разнообразным материалом для активизации представлений о сенсорных эталонах. Поддерживает владение предметом, как средством достижения цели для

начала развития предметно-орудийных действий;

педагог развивает умение группировать однородные предметы по одному из трех признаков (величина, цвет, форма) по образцу и словесному указанию (большой, маленький, такой, не такой), используя опредмеченные слова-названия, например, предэталоны формы: «кирпичик», «крыша», «огурчик», «яичко» и тому подобное. Развивает умение пользоваться приемом наложения и приложения одного предмета к другому для определения их равенства или неравенства по величине и тождественности по цвету, форме;

педагог развивает способности детей обобщать, узнавать и стремиться называть предметы и объекты, изображенные на картинке (в том числе и объекты природы); развивает их наблюдательность, способность замечать связи и различия между предметами и действиями с ними.

## **2) *Окружающий мир:***

педагог формирует у детей элементарные представления: о самом себе - о своем имени; о внешнем виде (показать ручки, носик, глазик); о своих действиях (моет руки, ест, играет, одевается, купается и тому подобное); о желаниях (гулять, играть, есть и тому подобное); о близких людях (мама, папа, бабушка, дедушка и другие); о пище (хлеб, молоко, яблоко, морковь и тому подобное); о блюдах (суп, каша, кисель и тому подобное); о ближайшем предметном окружении – игрушках, их названиях, предметах быта, мебели, спальных принадлежностях, посуде); о личных вещах; о некоторых конкретных, близких ребёнку, ситуациях общественной жизни.

## **3) *Природа:***

педагог развивает способности детей узнавать, называть и показывать на картинке и в естественной среде отдельных представителей диких и домашних животных, растения ближайшего окружения, объекты неживой природы, замечать природные явления (солнце, дождь, снег и другие природные явления), их изображения, выделять наиболее яркие отличительные признаки объектов живой природы, побуждает их рассматривать, положительно реагировать.

## ***От 2 лет до 3 лет.***

В области познавательного развития основными **задачами** образовательной деятельности являются:

1) развивать разные виды восприятия: зрительного, слухового, осязательного, вкусового, обонятельного;

2) развивать наглядно-действенное мышление в процессе решения познавательных практических задач;

3) совершенствовать обследовательские действия: выделение цвета, формы, величины как особых признаков предметов, поощрять сравнение предметов между собой по этим признакам и количеству, использовать один предмет в качестве образца, подбирая пары, группы;

4) формировать у детей простейшие представления о геометрических фигурах, величине и количестве предметов на основе чувственного познания;

5) развивать первоначальные представления о себе и близких людях, эмоционально-положительное отношение к членам семьи и людям ближайшего окружения, о деятельности взрослых;

6) расширять представления о населенном пункте, в котором живет ребёнок, его достопримечательностях, эмоционально откликаться на праздничное убранство дома, ДОО;

7) организовывать взаимодействие и знакомить с животными и растениями ближайшего

окружения, их названиями, строением и отличительными особенностями, некоторыми объектами неживой природы;

8) развивать способность наблюдать за явлениями природы, воспитывать бережное отношение к животным и растениям.

### **Содержание образовательной деятельности**

#### **1) Сенсорные эталоны и познавательные действия:**

педагог демонстрирует детям и включает их в деятельность на сравнение предметов и определение их сходства-различия, на подбор и группировку по заданному образцу (по цвету, форме, величине). Побуждает и поощряет освоение простейших действий, основанных на перестановке предметов, изменении способа их расположения, количества; на действия переливания, пересыпания. Проводит игры-занятия с использованием предметов-орудий: сачков, черпачков для выуживания из специальных емкостей с водой или без воды шариков, плавающих игрушек, палочек со свисающим на веревке магнитом для «ловли» на нее небольших предметов. Организует действия с игрушками, имитирующими орудия труда (заколачивание молоточком втулочек в верстачок, сборка каталок с помощью деревянных или пластмассовых винтов) и тому подобное, создает ситуации для использования детьми предметов-орудий в самостоятельной игровой и бытовой деятельности с целью решения практических задач;

педагог поощряет действия детей с предметами, при ориентации на 2-3 свойства одновременно; сбориание одноцветных, а затем и разноцветных пирамидок из 4-5 и более колец, располагая их по убывающей величине; различных по форме и цвету башенок из 2-3 геометрических форм-вкладышей; разбираиание и собираиание трехместной матрешки с совмещением рисунка на её частях, закрепляя понимание детьми слов, обозначающих различный размер предметов, их цвет и форму. В ходе проведения с детьми дидактических упражиений и игр-занятий формирует обобщенные способы обследоваиия формы предметов - ощупывание, рассматривание, сравнение, сопоставление; продолжает поощрять появление настойчивости в достижении результата познавательных действий.

#### **2) Математические представления:**

педагог подводит детей к освоению простейших умений в различении формы окружающих предметов, используя предэталонные представления о шаре, кубе, круге, квадрате; подборе предметов и геометрических фигур по образцу, различению и сравиванию предметов по величине, выбору среди двух предметов при условии резких различий: большой и маленький, длинный и короткий, высокий и низкий. Поддерживает интерес детей к количественной стороне различных групп предметов (много и много, много и мало, много и один) предметов.

#### **3) Окружающий мир:**

педагог расширяет представления детей об окружающем мире, знакомит их с явлениями общественной жизни, с деятельностью взрослых (повар варит кашу, шофер водит машину, доктор лечит); развивает представления о себе (о своем имени, именах близких родственников), о внешнем облике человека, о его физических особенностях (у каждого есть голова, руки, ноги, лицо; на лице - глаза, нос, рот и так далее); о его физических и эмоциональных состояниях (проголодался - насытился, устал - отдохнул; намочил - вытер; заплакал - засмеялся и так далее); о деятельности близких ребёнку людей («Мама моет пол»; «Бабушка вяжет носочки»; «Сестра рисует»; «Дедушка читает газету»; «Брат строит гараж»; «Папа работает за компьютером» и тому подобное); о предметах, действиях с ними и их назначении: предметы домашнего обихода (посуда, мебель, одежда), игрушки, орудия труда (веник, метла, лопата, ведро, лейка и так далее).

#### **4) Природа:**

в процессе ознакомления с природой педагог организует взаимодействие и направляет

внимание детей на объекты живой и неживой природы, явления природы, которые доступны для непосредственного восприятия. Формирует представления о домашних и диких животных и их детенышах (особенности внешнего вида, части тела, питание, способы передвижения), о растениях ближайшего окружения (деревья, овощи, фрукты и другие), их характерных признаках (цвет, строение, поверхность, вкус), привлекает внимание и поддерживает интерес к объектам неживой природы (солнце, небо, облака, песок, вода), к некоторым явлениям природы (снег, дождь, радуга, ветер), поощряет бережное отношение к животным и растениям.

### ***От 3 лет до 4 лет.***

В области познавательного развития основными **задачами** образовательной деятельности являются:

1) формировать представления детей о сенсорных эталонах цвета и формы, их использовании в самостоятельной деятельности;

2) развивать умение непосредственного попарного сравнения предметов по форме, величине и количеству, определяя их соотношение между собой; помогать осваивать чувственные способы ориентировки в пространстве и времени; развивать исследовательские умения;

3) обогащать представления ребёнка о себе, окружающих людях, эмоционально-положительного отношения к членам семьи, к другим взрослым и сверстникам;

4) конкретизировать представления детей об объектах ближайшего окружения: о родном населенном пункте, его названии, достопримечательностях и традициях, накапливать эмоциональный опыт участия в праздниках;

5) расширять представления детей о многообразии и особенностях растений, животных ближайшего окружения, их существенных отличительных признаках, неживой природе, явлениях природы и деятельности человека в природе в разные сезоны года, знакомить с правилами поведения по отношению к живым объектам природы.

### **Содержание образовательной деятельности**

#### ***1) Сенсорные эталоны и познавательные действия:***

педагог развивает у детей осознательно-двигательные действия: рассматривание, поглаживание, ощупывание ладонью, пальцами по контуру, прокатывание, бросание и тому подобное, расширяет содержание представлений ребёнка о различных цветах (красный, желтый, зеленый, синий, черный, белый), знакомит с оттенками (розовый, голубой, серый) и закрепляет слова, обозначающие цвет. Организуя поисковую деятельность, конкретизирует и обогащает познавательные действия детей, задает детям вопросы, обращает внимание на постановку цели, определение задач деятельности, развивает умения принимать образец, инструкцию взрослого, поощряет стремление самостоятельно завершить начатое действие. Организует и поддерживает совместные действия ребёнка со взрослым и сверстниками;

при сравнении двух предметов по одному признаку педагог направляет внимание детей на выделение сходства, на овладение действием соединения в пары предметов с ярко выраженными признаками сходства, группировкой по заданному предметному образцу и по слову.

#### ***2) Математические представления:***

педагог продолжает работу по освоению детьми практического установления простейших пространственно-количественных связей и отношений между предметами: больше-меньше, короче-длиннее, шире-уже, выше-ниже, такие же по размеру; больше-меньше, столько же, поровну, не поровну по количеству, используя приемы наложения и приложения; организует

овладение уравниванием неравных групп предметов путем добавления одного предмета к меньшей группе или удаления одного предмета из большей группы; расширяет диапазон слов, обозначающих свойства, качества предметов и отношений между ними;

знакомит детей с некоторыми фигурами: шар, куб, круг, квадрат, треугольник, активизируя в их речи данные названия; обращает внимание на использование в быту характеристик: ближе (дальше), раньше (позже); помогает на чувственном уровне ориентироваться в пространстве от себя: впереди (сзади), сверху (снизу), справа (слева) и времени (понимать контрастные особенности утра и вечера, дня и ночи).

### **3) *Окружающий мир:***

педагог формирует у детей начальные представления и эмоционально-положительное отношение к родителям (законным представителям) и другим членам семьи, людям ближайшего окружения, поощряет стремление детей называть их по имени, включаться в диалог, в общение и игры с ними; побуждает ребёнка благодарить за подарки, оказывать посильную помощь родным, приобщаться к традициям семьи. Знакомит с населённым пунктом, в котором живет ребёнок, даёт начальные представления о родной стране, о некоторых наиболее важных праздниках и событиях. Включая детей в отдельные бытовые ситуации, знакомит с трудом людей близкого окружения, (ходят в магазин, убирают квартиру, двор, готовят еду, водят транспорт и другое). Знакомит с трудом работников ДОО (помощника воспитателя, повара, дворника, водителя). Демонстрирует некоторые инструменты труда, воспитывает бережное отношение к предметам, сделанным руками человека. Поощряет детей за проявление аккуратности (не сорить, убирать за собой, не расходовать лишние материалы зря и так далее). Дает первые представления о разнообразии вещей: игрушек, видов транспорта (машина, автобус, корабль и другие), книг (большие, маленькие, толстые, тонкие, книжки-игрушки, книжки-картинки и другие). В ходе практического обследования знакомит с некоторыми овощами и фруктами (морковка, репка, яблоко, банан, апельсин и другие), их вкусовыми качествами (кислый, сладкий, солёный).

### **4) *Природа:***

педагог расширяет представления о диких и домашних животных, деревьях, кустарниках, цветковых, травянистых растениях, овощах и фруктах, ягодах данной местности, помогает их различать и группировать на основе существенных признаков: внешний вид, питание; польза для человека; знакомит с объектами неживой природы и некоторыми свойствами воды, песка, глины, камней. Продолжает развивать способность наблюдать за явлениями природы в разные сезоны года и изменениями в жизни животных, растений и человека (выделять признаки времен года по состоянию листвы на деревьях, почвенному покрову). Способствует усвоению правил поведения в природе (не ломать ветки, не рвать растения, осторожно обращаться с животными, заботиться о них), развивает умение видеть красоту природы и замечать изменения в ней в связи со сменой времен года.

### ***От 4 лет до 5 лет.***

В области познавательного развития основными **задачами** образовательной деятельности являются:

1) обогащать сенсорный опыт детей, развивать целенаправленное восприятие и самостоятельное обследование окружающих предметов (объектов) с опорой на разные органы чувств;

2) развивать способы решения поисковых задач в самостоятельной и совместной со сверстниками и взрослыми деятельности;

3) обогащать элементарные математические представления о количестве, числе, форме,



величине предметов, пространственных и временных отношениях;

4) расширять представления о себе и своих возможностях в познавательной деятельности с родителями (законными представителями) и членам семьи; продолжать развивать представления детей о труде взрослого;

5) развивать представления детей о своей малой родине, населенном пункте, в котором живут, его достопримечательностях, поддерживать интерес к стране; знакомить с традициями и праздниками, принимать участие в подготовке к праздникам, эмоционально откликаться на участие в них;

6) расширять представления о многообразии объектов живой природы, их особенностях, питании, месте обитания, жизненных проявлениях и потребностях;

7) обучать сравнению и группировке объектов живой природы на основе признаков, знакомить с объектами и свойствами неживой природы, отличительными признаками времен года, явлениями природы и деятельностью человека в разные сезоны, воспитывать эмоционально-положительное отношение ко всем живым существам, желание их беречь и заботиться.

### **Содержание образовательной деятельности**

#### **1) Сенсорные эталоны и познавательные действия:**

на основе обследовательских действий педагог формирует у детей умение различать и называть уже известные цвета (красный, синий, зеленый, желтый, белый, черный) и оттенки (розовый, голубой, серый); знакомит с новыми цветами и оттенками (коричневый, оранжевый, светло-зеленый). Развивает способность различать и называть форму окружающих предметов, используя сенсорные эталоны геометрические фигуры (круг, квадрат, овал, прямоугольник, треугольник); находить отличия и сходства между предметами по 2-3 признакам путем непосредственного сравнения, осваивать группировку, классификацию и сериацию; описывать предметы по 3-4 основным свойствам.

#### **2) Математические представления:**

педагог формирует у детей умения считать в пределах пяти с участием различных анализаторов (на слух, ощупь, счет движений и другое), пересчитывать предметы и отсчитывать их по образцу и названному числу; способствует пониманию независимости числа от формы, величины и пространственного расположения предметов; помогает освоить порядковый счет в пределах пяти, познанию пространственных и временных отношений (вперед, назад, вниз, вперед, налево, направо, утро, день, вечер, ночь, вчера, сегодня, завтра).

#### **3) Окружающий мир:**

педагог демонстрирует детям способы объединения со сверстниками для решения поставленных поисковых задач (обсуждать проблему, договариваться, оказывать помощь в решении поисковых задач, распределять действия, проявлять инициативу в совместном решении задач, формулировать вопросы познавательной направленности и так далее);

расширяет представления детей о свойствах разных материалов в процессе работы с ними; подводит к пониманию того, что сходные по назначению предметы могут быть разной формы, сделаны из разных материалов; дает почувствовать и ощутить, что предметы имеют разный вес, объем; демонстрирует и разъясняет детям способы взвешивания, сравнения предметов между собой, показывая избегание возможности сделать ложные выводы (большой предмет не всегда оказывается более тяжелым);

показывает ребёнку существующие в окружающем мире простые закономерности и зависимости, например: если холодно - нужно теплее одеться, если темно - нужно зажечь свет, если сильный ветер - закрыть окно. Указывает на необходимость замечать целесообразность и целенаправленность некоторых действий, видеть простейшие причины и следствия собственных

действий;

педагог продолжает расширять представления детей о членах семьи, о малой родине и Отечестве; представления о населенном пункте, в котором живут, некоторых городских объектах, видах транспорта; расширяет и обогащает начальные представления о родной стране, некоторых общественных праздниках и событиях. Знакомит детей с трудом взрослых в городе и сельской местности; знакомит со спецификой зданий и их устройством в городе и селе (дома высокие, с балконами, лифтами, ванной; дома невысокие, с печкой, садом, огородом, будкой для собаки и так далее), с разными учреждениями: общеобразовательные организации, ДОО, поликлиники, магазины, парки, стадионы и другие.

#### **4) Природа:**

педагог продолжает знакомить ребёнка с многообразием природы родного края, представителями животного и растительного мира, изменениями в их жизни в разные сезоны года. Демонстрирует процесс сравнения группировки объектов живой природы на основе признаков (дикие - домашние, хищные - травоядные, перелетные - зимующие, деревья - кустарники, травы - цветковые растения, овощи - фрукты, ягоды, грибы и другое). Знакомит с объектами и свойствами неживой природы (камни, песок, глина, почва, вода), с явлениями природы в разные сезоны года (листопад, ледоход, гололед, град, ветер); свойствами и качествами природных материалов (дерево, металл и другое), используя для этого простейшие опыты, экспериментирование;

в процессе труда в природе педагог формирует представление детей об элементарных потребностях растений и животных: питание, вода, тепло, свет; углубляет представление о том, что человек ухаживает за домашними животными, комнатными растениями, за огородом и садом, способствует накоплению положительных впечатлений ребёнка о природе.

#### **От 5 лет до 6 лет.**

В области познавательного развития основными **задачами** образовательной деятельности являются:

1) развивать интерес детей к самостоятельному познанию объектов окружающего мира в его разнообразных проявлениях и простейших зависимостях;

2) формировать представления детей о цифровых средствах познания окружающего мира, способах их безопасного использования;

3) развивать способность использовать математические знания и аналитические способы для познания математической стороны окружающего мира: опосредованное сравнение объектов с помощью заместителей (условной меры), сравнение по разным основаниям, счет, упорядочивание, классификация, сериация и тому подобное); совершенствовать ориентировку в пространстве и времени;

4) развивать способы взаимодействия с членами семьи и людьми ближайшего окружения в познавательной деятельности, расширять самостоятельные действия различной направленности, закреплять позитивный опыт в самостоятельной и совместной со взрослым и сверстниками деятельности;

5) расширять представления о многообразии объектов живой природы, их особенностях, среде обитания и образе жизни, в разные сезоны года, их потребностях; продолжать учить группировать объекты живой природы;

6) продолжать учить детей использовать приемы экспериментирования для познания объектов живой и неживой природы и их свойств и качеств;

7) продолжать знакомить с сезонными изменениями в природе, и деятельностью человека

в разные сезоны, воспитывать положительное отношение ко всем живым существам, желание их беречь и заботиться.

### **Содержание образовательной деятельности**

#### **1) Сенсорные эталоны и познавательные действия:**

педагог закрепляет умения детей различать и называть все цвета спектра и ахроматические цвета, оттенки цвета, тоны цвета, теплые и холодные оттенки; расширяет знания об известных цветах, знакомит с новыми цветами (фиолетовый) и оттенками (голубой, розовый, темно-зеленый, сиреневый); развивает способность различать и называть геометрические фигуры, осваивать способы воссоздания фигуры из частей, деления фигуры на части; выделять структуру плоских геометрических фигур, использовать сенсорные эталоны для оценки свойств и качеств предметов. Посредством игровой и познавательной мотивации педагог организует освоение детьми умений выделять сходство и отличие между группами предметов, сравнивать предметы по 3-5 признакам, группировать предметы по разным основаниям преимущественно на основе зрительной оценки; совершенствует приемы сравнения, упорядочивания и классификации на основе выделения их существенных свойств и отношений. Формирует представления о том, как люди используют цифровые средства познания окружающего мира и какие правила необходимо соблюдать для их безопасного использования;

педагог демонстрирует детям способы осуществления разных видов познавательной деятельности, осуществления контроля, самоконтроля и взаимоконтроля результатов деятельности и отдельных действий во взаимодействии со сверстниками, поощряет проявление наблюдательности за действиями взрослого и других детей. В процессе организации разных форм совместной познавательной деятельности показывает детям возможности для обсуждения проблемы, для совместного нахождения способов её решения, поощряет проявление инициативы, способности формулировать и отвечать на поставленные вопросы.

#### **2) Математические представления:**

в процессе обучения количественному и порядковому счету в пределах десяти педагог совершенствует счетные умения детей, понимание независимости числа от пространственно-качественных признаков, знакомит с цифрами для обозначения количества и результата сравнения предметов, с составом чисел из единиц в пределах пяти; подводит к пониманию отношений между рядом стоящими числами;

педагог совершенствует умения выстраивать сериационные ряды предметов, различающихся по размеру, в возрастающем и убывающем порядке в пределах десяти на основе непосредственного сравнения, показывает взаимоотношения между ними; организует освоение детьми опосредованного сравнения предметов по длине, ширине, высоте с помощью условной меры; обогащает представления и умения устанавливать пространственные отношения при ориентировке на листе бумаги и временные зависимости в календарных единицах времени: сутки, неделя, месяц, год.

#### **3) Окружающий мир:**

педагог расширяет первичные представления о малой родине и Отечестве, о населенном пункте, его истории, его особенностях (местах отдыха и работы близких, основных достопримечательностях). Закрепляет представления о названии ближайших улиц, назначении некоторых общественных учреждений — магазинов, поликлиники, больниц, кинотеатров, кафе. Развивает познавательный интерес к родной стране, к освоению представлений о её столице, государственном флаге и гербе, о государственных праздниках России, памятных исторических событиях, героях Отечества. Формирует представления о многообразии стран и народов мира;

педагог формирует у детей понимание многообразия людей разных национальностей -

особенностей их внешнего вида, одежды, традиций; развивает интерес к сказкам, песням, играм разных народов; расширяет представления о других странах и народах мира, понимание, что в других странах есть свои достопримечательности, традиции, свои флаги и гербы.

#### **4) Природа:**

педагог формирует представления о многообразии объектов животного и растительного мира, их сходстве и различии во внешнем виде и образе жизни поведении в разные сезоны года; совершенствует умения сравнивать, выделять признаки, группировать объекты живой природы по их особенностям, месту обитания, образу жизни, питанию; направляет внимание детей на наличие потребностей у животных и растений (свет, тепло, вода, воздух, питание); создает ситуации для понимания необходимости ухода за растениями и животными относительно их потребностей;

педагог организует целенаправленное экспериментирование и опыты для ознакомления детей со свойствами объектов неживой природы, расширяя представления об объектах неживой природы, как среде обитания животных и растений (вода, почва, воздух, горы). Уточняет представления о признаках разных времен года (погодные изменения, состояние деревьев, покров, изменений в жизни человека, животных и растений); о деятельности человека в разные сезоны года (выращивание растений, сбор урожая, народные праздники и развлечения и другое); способствует усвоению детьми правил поведения в природе, формируя понимание ценности живого, воспитывает желание защитить и сохранить живую природу.

#### **От 6 лет до 7 лет.**

В области познавательного развития основными **задачами** образовательной деятельности являются:

1) расширять самостоятельность, поощрять творчество детей в познавательно-исследовательской деятельности, избирательность познавательных интересов;

2) развивать умения детей включаться в коллективное исследование, обсуждать его ход, договариваться о совместных продуктивных действиях, выдвигать и доказывать свои предположения, представлять совместные результаты познания;

3) обогащать пространственные и временные представления, поощрять использование счета, вычислений, измерения, логических операций для познания и преобразования предметов окружающего мира;

4) развивать умения детей применять некоторые цифровые средства для познания окружающего мира, соблюдая правила их безопасного использования;

5) закреплять и расширять представления детей о способах взаимодействия со взрослыми и сверстниками в разных видах деятельности, развивать чувство собственной компетентности в решении различных познавательных задач;

6) расширять представления о культурно-исторических событиях малой родины и Отечества, развивать интерес к достопримечательностям родной страны, её традициям и праздникам; воспитывать эмоционально-положительное отношение к ним;

7) формировать представления детей о многообразии стран и народов мира;

8) расширять и уточнять представления детей о богатстве природного мира в разных регионах России и на планете, о некоторых способах приспособления животных и растений к среде обитания, их потребностях, образе жизни живой природы и человека в разные сезоны года, закреплять умения классифицировать объекты живой природы;

9) расширять и углублять представления детей о неживой природе и её свойствах, их использовании человеком, явлениях природы, воспитывать бережное и заботливое отношения к

ней, формировать представления о профессиях, связанных с природой и её защитой.

### **Содержание образовательной деятельности**

#### **1) Сенсорные эталоны и познавательные действия:**

в процессе исследовательской деятельности педагог совершенствует способы познания свойств и отношений между различными предметами, сравнения нескольких предметов по 4-6 основаниям с выделением сходства, отличия свойств материалов. В ходе специально организованной деятельности осуществляет развитие у детей способности к различению и называнию всех цветов спектра и ахроматических цветов, оттенков цвета, умения смешивать цвета для получения нужного тона и оттенка;

педагог поддерживает стремление детей к самостоятельному выбору способов осуществления разных видов познавательной деятельности, обеспечению самоконтроля и взаимоконтроля результатов деятельности и отдельных действий во взаимодействии со сверстниками, использованию разных форм совместной познавательной деятельности. Поощряет умение детей обсуждать проблему, совместно находить способы её решения, проявлять инициативу;

обогащает представления о цифровых средствах познания окружающего мира, закрепляет правила безопасного обращения с ними.

#### **2) Математические представления:**

педагог формирует у детей умения использовать для познания объектов и явлений окружающего мира математические способы нахождения решений: вычисление, измерение, сравнение по количеству, форме и величине с помощью условной меры, создание планов, схем, использование знаков, эталонов и другое;

в процессе специально организованной деятельности совершенствует умения считать в прямом и обратном порядке, знакомит с составом чисел из двух меньших в пределах первого десятка, закрепляет знания о цифрах, развивает умение составлять и решать простые арифметические задачи на сложение и вычитание;

обогащает представления о плоских и объемных геометрических фигурах, совершенствует умение выделять структуру геометрических фигур и устанавливать взаимосвязи между ними. Педагог способствует совершенствованию у детей умений классифицировать фигуры по внешним структурным признакам: округлые, многоугольники (треугольники, четырехугольники и тому подобное), овладению различными способами видоизменения геометрических фигур: наложение, соединение, разрезание и другое;

формирует представления и умение измерять протяженность, массу и объем веществ с помощью условной меры и понимание взаимнообратных отношений между мерой и результатом измерения. Педагог закрепляет умения ориентироваться на местности и показывает способы ориентировки в двухмерном пространстве, по схеме, плану, на странице тетради в клетку. Формирует представления о календаре как системе измерения времени, развивает чувство времени, умения определять время по часам с точностью до четверти часа.

#### **3) Окружающий мир:**

в совместной с детьми деятельности педагог обогащает представления о родном населенном пункте (название улиц, некоторых архитектурных особенностях, достопримечательностей), о стране (герб, гимн, атрибуты государственной власти, Президент, столица и крупные города, особенности природы и населения). Раскрывает и уточняет назначения общественных учреждений, разных видов транспорта, рассказывает о местах труда и отдыха людей в городе, об истории города и выдающихся горожанах, традициях городской жизни. Посредством поисковой и игровой деятельности педагог побуждает проявление интереса детей к

ярким фактам из истории и культуры страны и общества, некоторым выдающимся людям России; формирует представление о планете Земля как общем доме людей, о многообразии стран и народов мира на ней.

#### **4) Природа:**

педагог расширяет и актуализирует представления детей о многообразии природного мира родного края, различных областей и регионов России и на Земле, рассказывает о некоторых наиболее ярких представителях животных и растений разных природных зон (пустыня, степь, тайга, тундра и другие), об их образе жизни и приспособлении к среде обитания, изменениях жизни в разные сезоны года. Закрепляет умение сравнивать, выделять свойства объектов, классифицировать их по признакам, формирует представления об отличии и сходстве животных и растений, их жизненных потребностях, этапах роста и развития, об уходе взрослых животных за своим потомством, способах выращивания человеком растений, животных (в том числе и культурных, лекарственных растений), профессиях с этим связанных;

педагог поддерживает стремление детей к наблюдениям за природными явлениями, живыми и неживыми объектами, самостоятельному экспериментированию, наблюдению и другим способам деятельности для познания свойств объектов неживой природы (воды, воздуха, песка, глины, почвы, камней и других), знакомит с многообразием водных ресурсов (моря, океаны, озера, реки, водопады), камней и минералов, некоторых полезных ископаемых региона проживания (нефть, уголь, серебро, золото, алмазы и другие); об использовании человеком свойств неживой природы для хозяйственных нужд (ветряные мельницы, водохранилища, солнечные батареи, ледяные катки); о некоторых небесных телах (планеты, кометы, звезды), роли солнечного света, тепла в жизни живой природы;

углубляет представления о характерных явлениях природы в разные сезоны года (изменение температуры воздуха, роль ветра, листопада и осадков в природе), изменениях в жизни животных, растений и человека, о влиянии деятельности человека на природу;

закрепляет правила поведения в природе, воспитывает осознанное, бережное и заботливое отношение к природе и её ресурсам.

**Решение совокупных задач воспитания в рамках образовательной области «Познавательное развитие» направлено на приобщение детей к ценностям «Человек», «Семья», «Познание», «Родина» и «Природа», что предполагает:**

воспитание отношения к знанию как ценности, понимание значения образования для человека, общества, страны;

приобщение к отечественным традициям и праздникам, к истории и достижениям родной страны, к культурному наследию народов России;

воспитание уважения к людям - представителям разных народов России независимо от их этнической принадлежности;

воспитание уважительного отношения к государственным символам страны (флагу, гербу, гимну);

воспитание бережного и ответственного отношения к природе родного края, родной страны, приобретение первого опыта действий по сохранению природы.

### **2.1.3. Задачи и содержание образования по образовательной области «Речевое развитие»**

<p><b>Цель:</b> формирование устной речи и навыков речевого общения с окружающими на основе овладения литературным языком своего народа</p>
---

## Задачи речевого развития

в федеральном государственном образовательном стандарте ДО

<b>Овладение речью как средством общения и культурой</b>	<b>Обогащение активного словаря.</b>	<b>Развитие связной, грамматически правильной диалогической и монологической речи</b>	<b>Развитие речевого творчества.</b>
--	--------------------------------------	---	--------------------------------------

<b>Знакомство с книжной культурой, детской литературой, понимание на слух текстов различных жанров детской литературы</b>	<b>Формирование звуковой аналитико-синтетической активности как предпосылки обучения грамоте</b>	<b>Развитие звуковой и интонационной культуры речи, фонематического слуха</b>
---	--	---

### Основные направления реализации образовательной области «Речевое развитие»

<b>Формирование словаря</b>	<b>Связная речь</b>
<b>Звуковая культура речи</b>	<b>Подготовка детей к обучению грамоте (со второй младшей группы)</b>
<b>Грамматический строй речи</b>	<b>Интерес к художественной литературе</b>

#### От 1 года до 2 лет.

В области речевого развития основными задачами образовательной деятельности являются:

1) от 1 года до 1 года 6 месяцев:

- развитие понимания речи: расширять запас понимаемых слов; закреплять умения

понимать слова, обозначающие части тела человека, бытовые и игровые действия, признаки предметов; понимать простые по конструкции фразы взрослого;

- развитие активной речи: продолжать формировать у детей умение произносить несложные звукоподражания, простые слова; развивать речевое общение со взрослым; стимулировать детей подражать речи взрослого человека, повторять за взрослым и произносить самостоятельно слова, обозначающие близких ребёнку людей, знакомые предметы и игрушки, некоторые действия; добиваться от детей коротких фраз; воспитывать у детей потребность в общении;

- привлекать малышей к слушанию произведений народного фольклора (потешки, пестушки, песенки, сказки) с наглядным сопровождением (игрушки для малышей, книжки-игрушки, книжки-картинки) и игровыми действиями с игрушками;

- реагировать улыбкой и движениями на эмоциональные реакции малыша при чтении и пропевании фольклорных текстов;

- побуждать к повторению за педагогом при чтении слов стихотворного текста, песенок, выполнению действий, о которых идет речь в произведении;

- рассматривать вместе с педагогом и узнавать изображенные в книжках- картинках предметы и действия, о которых говорилось в произведении;

2) от 1 года 6 месяцев до 2 лет:

- развитие понимания речи: закреплять умение понимать слова, обозначающие предметы, некоторые действия, признаки, размер, цвет, местоположение; понимать речь взрослого и выполнять его просьбы; выполнять несложные поручения;

- развитие активной речи: побуждать детей использовать накопленный запас слов по подражанию и самостоятельно, упражнять в замене звукоподражательных слов общеупотребительными; способствовать развитию диалогической речи, воспроизводить за взрослым отдельные слова и короткие фразы; побуждать детей употреблять несложные для произношения слова и простые предложения;

- развивать умение слушать чтение взрослым наизусть потешек, стихов, песенок, сказок с наглядным сопровождением (картинки, игрушки, книжки- игрушки, книжки-картинки);

- развивать у детей умение эмоционально откликаться на ритм и мелодичность пестушек, песенок, потешек, сказок;

- поддерживать положительные эмоциональные и избирательные реакции в процессе чтения произведений фольклора и коротких литературных художественных произведений;

- формировать умение показывать и называть предметы, объекты, изображенные в книжках-картинках; показывая, называть совершаемые персонажами действия;

- воспринимать вопросительные и восклицательные интонации поэтических произведений;

- побуждать договаривать (заканчивать) слова и строчки знакомых ребёнку песенок и стихов.

### **Содержание образовательной деятельности**

1) От 1 года до 1 года 6 месяцев:

- развитие понимания речи: педагог расширяет запас понимаемых слов ребёнка за счет имени ребёнка, предметов обихода, названий животных; активизирует в речи понимание слов, обозначающих предметы, действия («ложись спать», «покатай»), признаки предметов; закрепляет умение понимать речь взрослого, не подкрепленную ситуацией;

- развитие активной речи: педагог формирует у детей умения отвечать на простые вопросы («Кто?», «Что?», «Что делает?»), повторять за педагогом и произносить самостоятельно



двухсложные слова (мама, Катя), называть игрушки и действия с ними, использовать в речи фразы из 2-3 слов.

2) От 1 года 6 месяцев до 2 лет:

- развитие понимания речи: педагог закрепляет умение детей понимать слова, обозначающие предметы в поле зрения ребёнка (мебель, одежда), действия и признаки предметов, размер, цвет, местоположение предметов; совершенствует умения детей понимать слова, обозначающие предметы, находить предметы по слову педагога, выполнять несложные поручения, включающие 2 действия (найди и принеси), отвечать на вопросы о названии предметов одежды, посуды, овощей и фруктов и действиях с ними;

- развитие активной речи: педагог закрепляет умение детей называть окружающих его людей, употреблять местоимения, называть предметы в комнате и вне её, отдельные действия взрослых, свойства предметов (маленький, большой); выражать словами свои просьбы, желания; педагог активизирует речь детей, побуждает её использовать как средство общения с окружающими, формирует умение включаться в диалог с помощью доступных средств (вокализаций, движений, мимики, жестов, слов); активизирует речевые реакции детей путем разыгрывания простых сюжетов со знакомыми предметами, показа картин, отражающих понятные детям ситуации, формирует у детей умение осуществлять самостоятельные предметные и игровые действия, подсказывать, как можно обозначить их словом, как развить несложный сюжет, иллюстрируя предметную деятельность, развивает речевую активность ребёнка в процессе отобразительной игры;

- в процессе наблюдений детей за живыми объектами и движущимся транспортом педагог в любом контакте с ребёнком поддерживает речевую активность, дает развернутое речевое описание происходящего, того, что ребёнок пока может выразить лишь в однословном высказывании.

- во время игр-занятий по рассматриванию предметов, игрушек педагог закрепляет у детей умение обозначать словом объекты и действия, выполнять одноименные действия разными игрушками.

**От 2 лет до 3 лет.**

В области речевого развития основными **задачами** образовательной деятельности являются:

1) **Формирование словаря:**

развивать понимание речи и активизировать словарь. Формировать у детей умение по словесному указанию педагога находить предметы, различать их местоположение, имитировать действия людей и движения животных. Обогащать словарь детей существительными, глаголами, прилагательными, наречиями и формировать умение использовать данные слова в речи.

2) **Звуковая культура речи:**

упражнять детей в правильном произношении гласных и согласных звуков, звукоподражаний, отдельных слов. Формировать правильное произношение звукоподражательных слов в разном темпе, с разной силой голоса.

3) **Грамматический строй речи:**

формировать у детей умение согласовывать существительные и местоимения с глаголами, составлять фразы из 3-4 слов.

4) **Связная речь:**

продолжать развивать у детей умения понимать речь педагога, отвечать на вопросы; рассказывать об окружающем в 2-4 предложениях.

### **5) Интерес к художественной литературе:**

формировать у детей умение воспринимать небольшие по объему потешки, сказки и рассказы с наглядным сопровождением (и без него);

побуждать договаривать и произносить четверостишия уже известных ребѣнку стихов и песенок, воспроизводить игровые действия, движения персонажей;

поощрять отклик на ритм и мелодичность стихотворений, потешек; формировать умение в процессе чтения произведения повторять звуковые жесты;

развивать умение произносить звукоподражания, связанные с содержанием литературного материала (мяу-мяу, тик-так, баю-бай, ква-ква и тому подобное), отвечать на вопросы по содержанию прочитанных произведений;

побуждать рассматривать книги и иллюстрации вместе с педагогом и самостоятельно;

развивать восприятие вопросительных и восклицательных интонаций художественного произведения.

## **Содержание образовательной деятельности**

### **1) Формирование словаря:**

педагог развивает понимание речи и активизирует словарь, формирует умение по словесному указанию находить предметы по цвету, размеру («Принеси красный кубик»), различать их местоположение, имитировать действия людей и движения животных; активизирует словарь детей: существительными, обозначающими названия транспортных средств, частей автомобиля, растений, фруктов, овощей, домашних животных и их детенышей; глаголами, обозначающими трудовые действия (мыть, стирать), взаимоотношения (помочь); прилагательными, обозначающими величину, цвет, вкус предметов; наречиями (сейчас, далеко). Педагог закрепляет у детей названия предметов и действий с предметами, некоторых особенностей предметов; названия некоторых трудовых действий и собственных действий; имена близких людей, имена детей группы; обозначения личностных качеств, особенностей внешности окружающих ребѣнка взрослых и сверстников.

### **2) Звуковая культура речи:**

педагог формирует у детей умение говорить внятно, не торопясь, правильно произносить гласные и согласные звуки. В звукопроизношении для детей характерно физиологическое смягчение практически всех согласных звуков. В словопроизношении ребѣнок пытается произнести все слова, которые необходимы для выражения его мысли. Педагог поощряет детей использовать разные по сложности слова, воспроизводить ритм слова, формирует умение детей не пропускать слоги в словах, выражать свое отношение к предмету разговора при помощи разнообразных вербальных и невербальных средств. У детей проявляется эмоциональная непроизвольная выразительность речи.

### **3) Грамматический строй речи:**

педагог помогает детям овладеть умением правильно использовать большинство основных грамматических категорий: окончаний существительных; уменьшительно-ласкательных суффиксов; поощряет словотворчество, формирует умение детей выражать свои мысли посредством трех-, четырехсловных предложений.

### **4) Связная речь:**

педагог формирует у детей умения рассказывать в 2-4 предложениях о нарисованном на картинке, об увиденном на прогулке, активно включаться в речевое взаимодействие, направленное на развитие умения понимать обращенную речь с опорой и без опоры на наглядность; побуждает детей проявлять интерес к общению со взрослыми и сверстниками, вступать в контакт с окружающими, выражать свои мысли, чувства, впечатления, используя

речевые средства и элементарные этикетные формулы общения, реагировать на обращение с использованием доступных речевых средств, отвечать на вопросы педагога с использованием фразовой речи или формы простого предложения, относить к себе речь педагога, обращенную к группе детей, понимать её содержание;

педагог развивает у детей умение использовать инициативную разговорную речь как средство общения и познания окружающего мира, употреблять в речи предложения разных типов, отражающие связи и зависимости объектов.

### ***От 3 лет до 4 лет.***

В области речевого развития основными **задачами** образовательной деятельности являются:

#### **1) *Формирование словаря:***

обогащение словаря: закреплять у детей умение различать и называть части предметов, качества предметов, сходные по назначению предметы, понимать обобщающие слова;

активизация словаря: активизировать в речи слова, обозначающие названия предметов ближайшего окружения.

#### **2) *Звуковая культура речи:***

продолжать закреплять у детей умение внятно произносить в словах все гласные и согласные звуки, кроме шипящих и сонорных. Выбатывать правильный темп речи, интонационную выразительность; отчетливо произносить слова и короткие фразы.

#### **3) *Грамматический строй речи:***

продолжать формировать у детей умения согласовывать слова в роде, числе, падеже; употреблять существительные с предлогами, использовать в речи имена существительные в форме единственного и множественного числа, обозначающие животных и их детенышей; существительных в форме множественного числа в родительном падеже; составлять предложения с однородными членами. Закреплять у детей умения образовывать повелительную форму глаголов, использовать приставочный способ для образования глаголов, знакомить детей с образованием звукоподражательных глаголов. Совершенствовать у детей умение пользоваться в речи разными способами словообразования.

#### **4) *Связная речь:***

продолжать закреплять у детей умение отвечать на вопросы педагога при рассмотрении предметов, картин, иллюстраций; свободно вступать в общение со взрослыми и детьми, пользоваться простыми формулами речевого этикета. Воспитывать умение повторять за педагогом рассказ из 3-4 предложений об игрушке или по содержанию картины, побуждать участвовать в драматизации отрывков из знакомых сказок. Подводить детей к пересказыванию литературных произведений, формировать умение воспроизводить текст знакомой сказки или короткого рассказа сначала по вопросам педагога, а затем совместно с ним.

#### **5) *Подготовка детей к обучению грамоте:***

формировать умение вслушиваться в звучание слова, знакомить детей с терминами «слово», «звук» в практическом плане.

#### **б) *Интерес к художественной литературе:***

обогащать опыт восприятия жанров фольклора (потешки, песенки, прибаутки, сказки о животных) и художественной литературы (небольшие авторские сказки, рассказы, стихотворения);

формировать навык совместного слушания выразительного чтения и рассказывания (с наглядным сопровождением и без него);

способствовать восприятию и пониманию содержания и композиции текста (поступки персонажей, последовательность событий в сказках, рассказах);

формировать умение внятно, не спеша произносить небольшие потешки и стихотворения, воспроизводить короткие ролевые диалоги из сказок и прибауток в играх-драматизациях, повторять за педагогом знакомые строчки и рифмы из стихов, песенок, пальчиковых игр;

поддерживать общение детей друг с другом и с педагогом в процессе совместного рассматривания книжек-картинок, иллюстраций;

поддерживать положительные эмоциональные проявления (улыбки, смех, жесты) детей в процессе совместного слушания художественных произведений.

### **Содержание образовательной деятельности**

#### **1) *Формирование словаря:***

обогащение словаря: педагог обогащает словарь детей за счет расширения представлений о людях, предметах, частях предметов (у рубашки - рукава, воротник, пуговица), качеств предметов (величина, цвет, форма, материал), некоторых сходных по назначению предметов (стул - табурет), объектах природы ближайшего окружения, их действиях, ярко выраженных особенностях, формирует у детей умение понимать обобщающие слова (мебель, одежда);

активизация словаря: педагог формирует у детей умение использовать в речи названия предметов и объектов ближайшего окружения, знать их назначение, части и свойства, действия с ними; названия действий гигиенических процессов умывания, одевания, купания, еды, ухода за внешним видом и поддержания порядка; названия некоторых качеств и свойств предметов; материалов; объектов и явлений природы.

#### **2) *Звуковая культура речи:***

педагог продолжает развивать у детей звуковую и интонационную культуру речи, фонематический слух, умение правильно произносить гласные звуки; твердые и мягкие согласные звуки ([м], [б], [п], [т], [д], [н], [к], [г], [х], [ф], [в], [л], [с], [ц]); слышать специально интонируемый в речи педагога звук, формирует правильное речевое дыхание, слуховое внимание, моторику речевого аппарата, совершенствует умение детей воспроизводить ритм стихотворения.

#### **3) *Грамматический строй речи:***

педагог формирует у детей умения использовать в речи и правильно согласовывать прилагательные и существительные в роде, падеже, употреблять существительные с предлогами (в, на, под, за), использовать в речи названия животных и их детенышей в единственном и множественном числе (кошка - котенок, котята); составлять простое распространенное предложение и с помощью педагога строить сложные предложения;

педагог закрепляет овладение детьми разными способами словообразования (наименования предметов посуды с помощью суффиксов), формирует умение образовывать повелительную форму глаголов (беги, лови), использовать приставочный способ для образования глаголов (вошел - вышел), образовывать звукоподражательные глаголы (чирикает).

#### **4) *Связная речь:***

педагог развивает у детей следующие умения: по инициативе взрослого называть членов своей семьи, знакомых литературных героев и их действия на картинках, разговаривать о любимых игрушках; элементарно договариваться со сверстником о совместных действиях в игровом общении; с помощью педагога определять и называть ярко выраженные эмоциональные состояния детей, учитывать их при общении: пожалеть, развеселить, использовать ласковые слова. Педагог закрепляет у детей умения использовать основные формы речевого этикета в разных ситуациях общения;

педагог способствует освоению умений диалогической речи: отвечать на вопросы и

обращения педагога; сообщать о своих впечатлениях, желаниях; задавать вопросы в условиях наглядно представленной ситуации общения. Педагог формирует умения у детей использовать дружелюбный, спокойный тон, речевые формы вежливого общения со взрослыми и сверстниками: здороваться, прощаться, благодарить, выражать просьбу, знакомиться, развивает у детей умения отвечать на вопросы, используя форму простого предложения или высказывания из 2-3 простых фраз;

педагог способствует освоению умений монологической речи: по вопросам составлять рассказ по картинке из 3-4 предложений; совместно с педагогом пересказывать хорошо знакомые сказки; читать наизусть короткие стихотворения, слушать чтение детских книг и рассматривать иллюстрации.

#### **5) Подготовка детей к обучению грамоте:**

педагог формирует у детей умение вслушиваться в звучание слова, закрепляет в речи детей термины «слово», «звук» в практическом плане.

### **От 4 лет до 5 лет.**

В области речевого развития основными **задачами** образовательной деятельности являются:

#### **1) Развитие словаря:**

обогащение словаря: вводить в словарь детей существительные, обозначающие профессии, глаголы, трудовые действия. Продолжать учить детей определять и называть местоположение предмета, время суток, характеризовать состояние и настроение людей;

активизация словаря: закреплять у детей умения использовать в речи существительные, обозначающие названия частей и деталей предметов, прилагательные, обозначающие свойства предметов, наиболее употребительные глаголы, наречия и предлоги; употреблять существительные с обобщающим значением.

#### **2) Звуковая культура речи:**

закреплять правильное произношение гласных и согласных звуков, отрабатывать произношение свистящих, шипящих и сонорных звуков. Продолжать работу над дикцией: совершенствовать отчетливое произношение слов и словосочетаний. Проводить работу по развитию фонематического слуха: учить различать на слух и называть слова с определенным звуком. Совершенствовать интонационную выразительность речи.

#### **3) Грамматический строй речи:**

продолжать формировать у детей умение правильно согласовывать слова в предложении. Совершенствовать умения: правильно использовать предлоги в речи; образовывать форму множественного числа существительных, обозначающих детенышей животных, употреблять эти существительные в именительном и родительном падежах; правильно использовать форму множественного числа родительного падежа существительных; употреблять формы повелительного наклонения глаголов; использовать простые сложносочиненные и сложноподчиненные предложения; правильно понимать и употреблять предлоги с пространственным значением (в, под, между, около); правильно образовывать названия предметов посуды.

#### **4) Связная речь:**

продолжать совершенствовать диалогическую речь детей. Закреплять у детей умение поддерживать беседу: задавать вопросы по поводу предметов, их качеств, действий с ними, взаимоотношений с окружающими, правильно по форме и содержанию отвечать на вопросы. Поддерживать стремление детей рассказывать о своих наблюдениях, переживаниях;

пересказывать небольшие сказки и рассказы, знакомые детям и вновь прочитанные; составлять по образцу небольшие рассказы о предмете, игрушке, по содержанию сюжетной картины. Воспитывать культуру общения: формирование умений приветствовать родных, знакомых, детей по группе. Использовать формулы речевого этикета при ответе по телефону, при вступлении в разговор с незнакомыми людьми, при встрече гостей. Развивать коммуникативно-речевые умения у детей (умение вступить, поддержать и завершить общение).

#### **5) Подготовка детей к обучению грамоте:**

продолжать знакомить с терминами «слово», «звук» практически, учить понимать и употреблять эти слова при выполнении упражнений, в речевых играх. Знакомить детей с тем, что слова состоят из звуков, звучат по-разному и сходно, звуки в слове произносятся в определенной последовательности, могут быть разные по длительности звучания (короткие и длинные). Формировать умения различать на слух твердые и мягкие согласные (без выделения терминов), определять и изолированно произносить первый звук в слове, называть слова с заданным звуком; выделять голосом звук в слове: произносить заданный звук протяжно, громче, четче, чем он произносится обычно, называть изолированно.

#### **б) Интерес к художественной литературе:**

обогащать опыт восприятия жанров фольклора (загадки, считалки, заклички, сказки о животных, волшебные сказки) и художественной литературы (авторские сказки, рассказы, стихотворения); знать основные особенности жанров литературных произведений;

развивать способность воспринимать содержание и форму художественных произведений (устанавливать причинно-следственные связи в повествовании, понимать главные характеристики героев; привлекать внимание детей к ритму поэтической речи, образным характеристикам предметов и явлений);

развивать художественно-речевые и исполнительские умения (выразительное чтение наизусть потешек, прибауток, стихотворений; выразительное исполнение ролей в инсценировках; пересказ небольших рассказов и сказок);

воспитывать ценностное отношение к книге, уважение к творчеству писателей и иллюстраторов.

### **Содержание образовательной деятельности**

#### **1) Развитие словаря:**

педагог формирует у детей умение использовать в речи названия предметов и материалов, из которых они изготовлены; названия живых существ и сред их обитания, некоторые трудовые процессы; слова, обозначающие части предметов, объектов и явлений природы, их свойства и качества: цветовые оттенки, вкусовые качества, степени качества объектов, явлений; употреблять слова, обозначающие некоторые родовые и видовые обобщения, а также лежащие в основе этих обобщений существенные признаки; слова извинения, участия, эмоционального сочувствия.

#### **2) Звуковая культура речи:**

педагог помогает детям овладеть правильным произношением звуков родного языка и словопроизношением, развивает у детей звуковую и интонационную культуру речи, фонематический слух, закрепляет у детей умения правильно произносить свистящие и шипящие звуки; четко воспроизводить фонетический и морфологический рисунок слова; формирует умения говорить внятно, в среднем темпе, голосом средней силы, выразительно читать стихи, регулируя интонацию, тембр, силу голоса и ритм речи в зависимости от содержания стихотворения.

#### **3) Грамматический строй речи:**

педагог формирует у детей умение использовать полные, распространенные простые с однородными членами и сложноподчиненные предложения для передачи временных,

пространственных, причинно-следственных связей; правильно употреблять суффиксы и приставки при словообразовании; использовать систему окончаний существительных, прилагательных, глаголов для оформления речевого высказывания.

#### **4) *Связная речь:***

педагог развивает у детей связную, грамматически правильную диалогическую и монологическую речь, обучает детей использовать вопросы поискового характера («Почему?», «Зачем?», «Для чего?»); составлять описательные рассказы из 5-6 предложений о предметах и повествовательные рассказы из личного опыта; использовать элементарные формы объяснительной речи;

педагог развивает у детей речевое творчество, умения сочинять повествовательные рассказы по игрушкам, картинам; составлять описательные загадки об игрушках, объектах природы; поддерживает инициативность и самостоятельность ребёнка в речевом общении со взрослыми и сверстниками; формирует умение использовать в практике общения описательные монологи и элементы объяснительной речи;

педагог развивает у детей умения использовать вариативные формы приветствия, прощания, благодарности, обращения с просьбой, поддерживает стремление детей задавать и правильно формулировать вопросы, при ответах на вопросы использовать элементы объяснительной речи, развивает умение пересказывать сказки, составлять описательные рассказы о предметах и объектах, по картинкам;

педагог помогает детям осваивать умения вступать в речевое общение с окружающими, задавать вопросы, отвечать на вопросы, слушать ответы других детей, использовать разные типы реплик, рассказывать о событиях, приглашать к деятельности; адекватно реагировать на эмоциональное состояние собеседника речевым высказыванием. Педагог формирует у детей умение участвовать в коллективном разговоре, поддерживая общую беседу, не перебивая собеседников, использовать средства интонационной речевой выразительности, элементы объяснительной речи при разрешении конфликтов, закрепляет у детей умения использовать в речи вариативные формы приветствия; прощания; обращения к взрослым и сверстникам с просьбой, благодарности, обиды, жалобы, формирует у детей навыки обращаться к сверстнику по имени, к взрослому - по имени и отчеству.

#### **5) *Подготовка детей к обучению грамоте:***

педагог закрепляет у детей умение понимать термины «слово», «звук», использовать их в речи; формирует представления о том, что слова состоят из звуков, могут быть длинными и короткими; формирует умение сравнивать слова по протяженности; помогает детям осваивать начальные умения звукового анализа слов: самостоятельно произносить слова, интонационно подчеркивая в них первый звук; узнавать слова на заданный звук.

### ***От 5 лет до 6 лет.***

В области речевого развития основными **задачами** образовательной деятельности являются:

#### **1) *Формирование словаря:***

обогащение словаря: вводить в словарь детей существительные, обозначающие профессии (каменщик, тракторист, швея); названия техники (экскаватор, комбайн); прилагательные, обозначающие признаки предметов; наречия, характеризующие отношение людей к труду (старательно, бережно); глаголы, характеризующие трудовую деятельность людей. Упражнять детей в умении подбирать слова со сходными значениями (синонимы) и противоположными значениями (антонимы);

активизация словаря: закреплять у детей умение правильно, точно по смыслу употреблять в речи существительные, прилагательные, глаголы, наречия, предлоги, использовать существительные с обобщающим значением (строитель, хлебороб).

### **2) Звуковая культура речи:**

закреплять правильное, отчетливое произношение всех звуков родного языка; умение различать на слух и отчетливо произносить часто смешиваемые звуки (с-ш, ж-з); определять место звука в слове. Продолжать развивать фонематический слух. Отрабатывать интонационную выразительность речи.

### **3) Грамматический строй речи:**

совершенствовать умение детей согласовывать в предложении существительные с числительными, существительные с прилагательным, образовывать множественное число существительных, обозначающих детенышей животных. Развивать умения пользоваться несклоняемыми существительными (метро); образовывать по образцу однокоренные слова (кот-котенок-котище), образовывать существительные с увеличительными, уменьшительными, ласкательными суффиксами и улавливать оттенки в значении слов;

познакомить с разными способами образования слов. Продолжать совершенствовать у детей умение составлять по образцу простые и сложные предложения; при инсценировках пользоваться прямой и косвенной речью.

### **4) Связная речь:**

совершенствовать диалогическую и монологическую формы речи: закреплять умения поддерживать непринужденную беседу, задавать вопросы, правильно отвечать на вопросы педагога и детей; объединять в распространенном ответе реплики других детей, отвечать на один и тот же вопрос по-разному (кратко и распространенно). Закреплять умение участвовать в общей беседе, внимательно слушать собеседника, не перебивать его, не отвлекаться. Поощрять разговоры детей по поводу игр, прочитанных книг, просмотренных фильмов. Продолжать формировать у детей умение использовать разнообразные формулы речевого этикета, употреблять их без напоминания; формировать культуру общения: называть взрослых по имени и отчеству, на «вы», называть друг друга ласковыми именами, во время разговора не опускать голову, смотреть в лицо собеседнику, не вмешиваться в разговор взрослых. Развивать коммуникативно-речевые умения, умение связно, последовательно и выразительно пересказывать небольшие литературные произведения (сказки, рассказы) без помощи вопросов педагога, выразительно передавая диалоги действующих лиц, характеристики персонажей, формировать умение самостоятельно составлять по плану и образцу небольшие рассказы о предмете, по картине, набору картинок, составлять письма (педагогу, другу); составлять рассказы из опыта, передавая хорошо знакомые события. Формировать умение составлять небольшие рассказы творческого характера по теме, предложенной педагогом.

### **5) Подготовка детей к обучению грамоте;**

формировать у детей умение производить анализ слов различной звуковой структуры, выделять словесное ударение и определять его место в структуре слова, качественно характеризовать выделяемые звуки (гласные, твердый согласный, мягкий согласный, ударный гласный, безударный гласный звук), правильно употреблять соответствующие термины. Познакомить детей со словесным составом предложения и звуковым составом слова.

### **б) Интерес к художественной литературе:**

обогащать опыт восприятия жанров фольклора (потешки, песенки, прибаутки, сказки о животных, волшебные сказки) и художественной литературы (небольшие авторские сказки, рассказы, стихотворения);



развивать интерес к произведениям познавательного характера; формировать положительное эмоциональное отношение к «чтению с продолжением» (сказка-повесть, цикл рассказов со сквозным персонажем);

формировать избирательное отношение к известным произведениям фольклора и художественной литературы, поддерживать инициативу детей в выборе произведений для совместного слушания (в том числе и повторное);

формировать представления о некоторых жанровых, композиционных, языковых особенностях произведений: поговорка, загадка, считалка, скороговорка, народная сказка, рассказ, стихотворение;

углублять восприятие содержания и формы произведений (оценка характера персонажа с опорой на его портрет, поступки, мотивы поведения и другие средства раскрытия образа; ритм в поэтическом тексте; рассматривание иллюстраций разных художников к одному и тому же произведению);

совершенствовать художественно-речевые и исполнительские умения (выразительное чтение наизусть потешек, прибауток, стихотворений; выразительное чтение по ролям в инсценировках; пересказ близко к тексту);

развивать образность речи и словесное творчество (умения выделять из текста образные единицы, понимать их значение; составлять короткие рассказы по потешке, прибаутке).

### **Содержание образовательной деятельности**

#### **1) *Формирование словаря:***

педагог осуществляет обогащение словаря за счет расширения представлений о явлениях социальной жизни, взаимоотношениях и характерах людей; за счет слов, обозначающих: названия профессий, учреждений, предметов и инструментов труда, техники, помогающей в работе, трудовые действия и качество их выполнения; личностные характеристики человека, его состояния и настроения, внутренние переживания; социально-нравственные категории, оттенки цвета, тонкое дифференцирование формы, размера и других признаков объекта; названия исследовательских действий, необходимых для выявления качеств и свойств предметов. Педагог закрепляет у детей умение обобщать предметы: объединять их в группы по существенным признакам.

#### **2) *Звуковая культура речи:***

педагог развивает у детей звуковую и интонационную культуру речи, фонематический слух, способствует освоению правильного произношения сонорных звуков ([л], [л'], [р], [р']); упражняет в чистом звукопроизношении в процессе повседневного речевого общения и при звуковом анализе слов; формирует умение использовать средства интонационной выразительности при чтении стихов, пересказе литературных произведений, в процессе общения (самостоятельное изменение темпа, ритма речи, силы и тембра голоса в зависимости от содержания).

#### **3) *Грамматический строй речи:***

педагог формирует у детей умение грамматически правильно использовать в речи: несклоняемые существительные, слова, имеющие только множественное или только единственное число, глаголы «одеть» и «надеть», существительные множественного числа в родительном падеже; образовывать слова, пользуясь суффиксами, приставками.

#### **4) *Связная речь:***

педагог способствует развитию у детей монологической речи, формирует умение замечать и доброжелательно исправлять ошибки в речи сверстников, обогащает представления детей о правилах речевого этикета, развивает умение соблюдать этику общения в условиях коллективного

взаимодействия, поддерживает интерес детей к рассказыванию по собственной инициативе, поощряет использование в диалоге разных типов реплик;

педагог помогает детям осваивать этикет телефонного разговора, столового, гостевого этикета, этикет взаимодействия в общественных местах; использовать невербальные средства общения (мимика, жесты, позы); принятые нормы вежливого речевого общения; участвовать в коллективных разговорах, использовать разные виды деятельности и речевые ситуации для развития диалогической речи;

педагог формирует у детей умения самостоятельно строить игровые и деловые диалоги; пересказывать литературные произведения по ролям, по частям, правильно передавая идею и содержание, пользоваться прямой и косвенной речью; с помощью педагога определять и воспроизводить логику описательного рассказа; в описательных рассказах о предметах, объектах и явлениях природы использовать прилагательные и наречия; сочинять сюжетные рассказы по картине, из личного опыта; с помощью педагога строить свой рассказ в соответствии с логикой повествования; в повествовании отражать типичные особенности жанра сказки или рассказа;

педагог развивает у детей речевое творчество, формирует интерес к самостоятельному сочинению, созданию разнообразных видов творческих рассказов: придумывание продолжения и окончания к рассказу, рассказы по аналогии, рассказы по плану педагога, по модели. Педагог закрепляет у детей умение внимательно выслушивать рассказы сверстников, замечать речевые ошибки и доброжелательно исправлять их; использовать элементы речи - доказательства при отгадывании загадок, в процессе совместных игр, в повседневном общении, помогает детям осваивать умения находить в текстах литературных произведений сравнения, эпитеты; использовать их при сочинении загадок, сказок, рассказов.

#### **5) Подготовка детей к обучению грамоте:**

педагог помогает детям осваивать представления о существовании разных языков, термины «слово», «звук», «буква», «предложение», «гласный звук» и «согласный звук», проводить звуковой анализ слова, делить на слоги двух-, трехслоговые слова; осуществлять звуковой анализ простых трехзвучных слов: интонационно выделять звуки в слове, различать гласные и согласные звуки, определять твердость и мягкость согласных, составлять схемы звукового состава слова; составлять предложения по живой модели; определять количество и последовательность слов в предложении. Педагог развивает мелкую моторику кистей рук детей с помощью раскрашивания, штриховки, мелких мозаик.

#### **От 6 лет до 7 лет.**

В области речевого развития основными **задачами** образовательной деятельности являются:

##### **1) Формирование словаря:**

обогащение словаря: расширять запас слов, обозначающих название предметов, действий, признаков. Закреплять у детей умения использовать в речи синонимы, существительные с обобщающими значениями. Вводить в словарь детей антонимы, многозначные слова;

активизация словаря: совершенствовать умение использовать разные части речи точно по смыслу.

##### **2) Звуковая культура речи:**

совершенствовать умение различать на слух и в произношении все звуки родного языка. Отрабатывать дикцию: внятно и отчетливо произносить слова и словосочетания с естественной интонацией. Совершенствовать фонематический слух: называть слова с определенным звуком, находить слова с этим звуком в предложении, определять место звука в слове (в начале, в

середине, в конце). Развивать интонационную сторону речи (мелодика, ритм, тембр, сила голоса, темп).

### **3) Грамматический строй речи:**

закреплять умение согласовывать существительные с числительными, существительные с прилагательными, образовывать по образцу существительные с суффиксами, глаголы с приставками, сравнительную и превосходную степени имен прилагательных. Совершенствовать умение детей образовывать однокоренные слова, использовать в речи сложные предложения разных видов.

### **4) Связная речь:**

совершенствовать диалогическую и монологическую формы речи. Закреплять умение отвечать на вопросы и задавать их, воспитывать культуру речевого общения. Продолжать развивать коммуникативно-речевые умения. Продолжать учить детей самостоятельно, выразительно, последовательно, без повторов передавать содержание литературного текста, использовать в пересказе выразительные средства, характерные для произведения. Совершенствовать умение составлять рассказы о предмете, по картине, по серии сюжетных картинок. Продолжать учить детей составлять небольшие рассказы из личного опыта, творческие рассказы без наглядного материала. Закреплять умение составлять рассказы и небольшие сказки. Формировать умения строить разные типы высказывания (описание, повествование, рассуждение), соблюдая их структуру и используя разнообразные типы связей между предложениями и между частями высказывания.

### **5) Подготовка детей к обучению грамоте:**

упражнять в составлении предложений из 2-4 слов, членении простых предложений на слова с указанием их последовательности. Формировать у детей умение делить слова на слоги, составлять слова из слогов, делить на слоги трехсложные слова с открытыми слогами; знакомить детей с буквами; читать слоги, слова, простые предложения из 2-3 слов.

### **б) Интерес к художественной литературе:**

формировать отношение детей к книге как эстетическому объекту, поддерживать положительные эмоциональные проявления детей (радость, удовольствие при слушании произведений);

развивать интерес к изданиям познавательного и энциклопедического характера; знакомить с разнообразными по жанру и тематике художественными произведениями;

формировать положительное эмоциональное отношение к «чтению с продолжением» (сказка-повесть, цикл рассказов со сквозным персонажем);

формировать представления о жанровых, композиционных и языковых особенностях жанров литературы: литературная сказка, рассказ, стихотворение, басня, пословица, небылица, былина;

углублять восприятие содержания и формы произведений (оценка характера персонажа с опорой на его портрет, поступки, мотивы поведения и другие средства раскрытия образа; развитие поэтического слуха);

поддерживать избирательные интересы детей к произведениям определенного жанра и тематики;

развивать образность речи и словесное творчество (составление сравнений, метафор, описательных и метафорических загадок, сочинение текстов сказочного и реалистического характера, создание рифмованных строк).

### **Содержание образовательной деятельности:**

#### **1) Формирование словаря:**

педагог формирует у детей умения подбирать точные слова для выражения мысли; выполнять операцию классификации - деления освоенных понятий на группы на основе выявленных признаков, использовать в речи средства языковой выразительности: антонимы, синонимы, многозначные слова, метафоры, олицетворения.

## **2) Звуковая культура речи:**

педагог способствует автоматизации и дифференциации сложных *для* произношения звуков в речи; проводит работу по исправлению имеющихся нарушений в звукопроизношении.

## **3) Грамматический строй речи:**

педагог развивает у детей умения образовывать сложные слова посредством слияния основ, самостоятельно использовать в речи разные типы предложений в соответствии с содержанием высказывания, с помощью игр и упражнений закрепляет умения согласовывать существительные с числительными, существительные с прилагательными, образовывать по образцу существительные с суффиксами, глаголы с приставками, сравнительную и превосходную степени имен прилагательных.

## **4) Связная речь:**

педагог подводит детей к осознанному выбору этикетной формы в зависимости от ситуации общения, возраста собеседника, цели взаимодействия, формирует умение использовать средства языковой выразительности при сочинении загадок, сказок, стихотворений, помогает детям осваивать умения коллективного речевого взаимодействия при выполнении поручений и игровых заданий, употреблять вариативные этикетные формулы эмоционального взаимодействия с людьми, правила этикета в новых ситуациях. Например, формирует умение представить своего друга родителям (законным представителям), сверстникам. Педагог использует речевые ситуации и совместную деятельность для формирования коммуникативно-речевых умений у детей, закрепляет у детей умение пересказывать литературные произведения по ролям, близко к тексту, от лица литературного героя, передавая идею и содержание, выразительно воспроизводя диалоги действующих лиц, подводит к пониманию и запоминанию авторских средств выразительности, использованию их при пересказе, в собственной речи, умению замечать их в рассказах сверстников;

в описательных рассказах педагог формирует у детей умения передавать эмоциональное отношение к образам, используя средства языковой выразительности: метафоры, сравнения, эпитеты, гиперболы, олицетворения; самостоятельно определять логику описательного рассказа; использовать разнообразные средства выразительности; формирует умение составлять повествовательные рассказы по картине, из личного и коллективного опыта, по набору игрушек, закрепляет у детей умение строить свой рассказ, соблюдая структуру повествования, составлять рассказы-контрастиции (сочетание описания и повествования; описания и рассуждения);

педагог развивает у детей способность самостоятельно использовать в процессе общения со взрослыми и сверстниками объяснительную речь, речь- доказательство, речевое планирование, помогает детям осваивать умения самостоятельно сочинять разнообразные виды творческих рассказов. В творческих рассказах закрепляет умение использовать личный и литературный опыт в зависимости от индивидуальных интересов и способностей; развивает у детей умение внимательно выслушивать рассказы сверстников, помогать им в случае затруднений, замечать речевые и логические ошибки, доброжелательно и конструктивно исправлять их.

## **5) Подготовка детей к обучению грамоте:**

педагог продолжает формировать у детей интерес к языку, осознанное отношение к языковым явлениям, помогает освоить звуковой анализ четырехзвуковых и пятизвуковых слов; закрепляет умение интонационно выделять звуки в слове, определять их последовательность,

давать им характеристику, составлять схемы слова, выделять ударный гласный звука в слове; определять количество и последовательность слов в предложении; составлять предложения с заданным количеством слов; ориентироваться на листе, выполнять графические диктанты; штриховку в разных направлениях, обводку; знать названия букв, читать слоги.

**Решение совокупных задач воспитания в рамках образовательной области «Речевое развитие» направлено на приобщение детей к ценностям «Культура» и «Красота», что предполагает:**

- владение формами речевого этикета, отражающими принятые в обществе правила и нормы культурного поведения;
- воспитание отношения к родному языку как ценности, умения чувствовать красоту языка, стремления говорить красиво (на правильном, богатом, образном языке).

#### ***2.1.4. Задачи и содержание образования по образовательной области «Художественно – эстетическое развитие»***

**Цель:** формирование интереса к эстетической стороне окружающей действительности, эстетического отношения к предметам и явлениям окружающего мира, произведениям искусства; воспитание интереса к художественно-творческой деятельности.

*Задачи художественно-эстетического развития*

*в федеральном государственном образовательном стандарте ДО*

<p><b>Развитие предпосылок ценностно-смыслового восприятия и понимания произведений искусства (словесного, музыкального, изобразительного), мира природы</b></p>	<p><b>Становление эстетического отношения к окружающему миру</b></p>	<p><b>Формирование элементарных представлений о видах искусства</b></p>	<p><b>Восприятие музыки, художественной литературы, фольклора</b></p>
--	--	---	---

<p><b>Стимулирование сопереживания персонажам художественных произведений</b></p>	<p><b>Реализация самостоятельной творческой деятельности детей (изобразительной, конструктивно-модельной, музыкальной и др.).</b></p>
---	---

## Основные направления реализации образовательной области

### «Художественно-эстетическое развитие»

Приобщение к искусству	Изобразительная деятельность
Музыкальная деятельность	Театрализованная деятельность
Конструктивная деятельность	Культурно - досуговая деятельность

#### **От 1 года до 2 лет.**

В области художественно-эстетического развития основными **задачами** образовательной деятельности являются:

1) от 1 года до 1 года 6 месяцев:

формировать у детей эмоциональный отклик на музыку (жестом, мимикой, подпеванием, движениями), желание слушать музыкальные произведения;

создавать у детей радостное настроение при пении, движениях и игровых действиях под музыку;

2) от 1 года 6 месяцев до 2 лет:

развивать у детей способность слушать художественный текст и активно (эмоционально) реагировать на его содержание;

обеспечивать возможности наблюдать за процессом рисования, лепки взрослого, вызывать к ним интерес;

поощрять у детей желание рисовать красками, карандашами, фломастерами, предоставляя возможность ритмично заполнять лист бумаги яркими пятнами, мазками, линиями;

развивать у детей умение прислушиваться к словам песен и воспроизводить звукоподражания и простейшие интонации;

развивать у детей умение выполнять под музыку игровые и плясовые движения, соответствующие словам песни и характеру музыки.

#### **Содержание образовательной деятельности:**

1) От 1 года до 1 года 6 месяцев - педагог приобщает детей к восприятию веселой и спокойной музыки. Формирует умение различать на слух звучание разных по тембру музыкальных инструментов (барабан, флейта или дудочка). Педагог содействует пониманию детьми содержания понравившейся песенки, помогает подпевать (как могут, умеют). Формирует у детей умение заканчивать петь вместе со взрослым. Педагог развивает у детей умение ходить под музыку, выполнять простейшие плясовые движения (пружинка, притопывание ногой, переступание с ноги на ногу, прихлопывание в ладоши, помахивание погремушкой, платочком; кружение, вращение руками - «фонарики»). В процессе игровых действий педагог развивает у детей интерес и желание передавать движения, связанные с образом (птичка, мишка, зайка).

2) От 1 года 6 месяцев до 2 лет - педагог формирует у детей эмоциональное восприятие знакомого музыкального произведения, желание дослушать его до конца. Формирует у детей умение различать тембровое звучание музыкальных инструментов (дудочка, барабан, гармошка, флейта), показывать инструмент (один из двух или трех), на котором взрослый исполнял мелодию.

Педагог поощряет самостоятельную активность у детей (звукоподражание, подпевание слов, фраз, несложных попевок и песенок). Продолжает развивать умение у детей двигаться под музыку в соответствии с её характером, выполнять движения самостоятельно. Педагог развивает умение у детей вслушиваться в музыку и с изменением характера её звучания изменять движения (переходить с ходьбы на притопывание, кружение). Формирует у детей умение чувствовать характер музыки и передавать его игровыми действиями (мишка идет, зайка прыгает, птичка клюет).

Педагог поощряет экспериментирование детей с красками, глиной, пластилином. Педагог формирует у детей умение рисовать на больших цветных листах бумаги, обращая внимание на красоту цветowych пятен. Процесс рисования, лепки носит характер совместных действий.

### ***От 2 лет до 3 лет.***

В области художественно-эстетического развития основными **задачами** образовательной деятельности являются:

#### ***1) приобщение к искусству:***

- развивать у детей художественное восприятие (смотреть, слушать и испытывать радость) в процессе ознакомления с произведениями музыкального, изобразительного искусства, природой;
- интерес, внимание, любознательность, стремление к эмоциональному отклику детей на отдельные эстетические свойства и качества предметов и явлений окружающей действительности;
- развивать отзывчивость на доступное понимание произведений искусства, интерес к музыке (в процессе прослушивания классической и народной музыки), изобразительному искусству (в процессе рассматривания и восприятия красоты иллюстраций, рисунков, изделия декоративно-прикладного искусства);
- познакомить детей с народными игрушками (дымковской, богородской, матрешкой и другими);
- поддерживать интерес к малым формам фольклора (пестушки, заклички, прибаутки);
- поддерживать стремление детей выражать свои чувства и впечатления на основе эмоционально содержательного восприятия доступных для понимания произведений искусства или наблюдений за природными явлениями;

#### ***2) изобразительная деятельность:***

- воспитывать интерес к изобразительной деятельности (рисованию, лепке) совместно со взрослым и самостоятельно;
- развивать положительные эмоции на предложение нарисовать, слепить; научить правильно держать карандаш, кисть;
- развивать сенсорные основы изобразительной деятельности: восприятие предмета разной формы, цвета (начиная с контрастных цветов);
- включать движение рук по предмету при знакомстве с его формой; познакомить со свойствами глины, пластилина, пластической массы; развивать эмоциональный отклик детей на отдельные эстетические свойства и качества предметов в процессе рассматривания игрушек, природных объектов, предметов быта, произведений искусства;

#### ***3) конструктивная деятельность:***

- знакомить детей с деталями (кубик, кирпичик, трехгранная призма, пластина, цилиндр), с вариантами расположения строительных форм на плоскости;
- развивать интерес к конструктивной деятельности, поддерживать желание детей строить самостоятельно;

#### ***4) музыкальная деятельность:***

- воспитывать интерес к музыке, желание слушать музыку, подпевать, выполнять простейшие танцевальные движения;
- приобщать к восприятию музыки, соблюдая первоначальные правила: не мешать соседу вслушиваться в музыкальное произведение и эмоционально на него реагировать;

#### **5) театрализованная деятельность:**

- пробуждать интерес к театрализованной игре путем первого опыта общения с персонажем (кукла Катя показывает концерт), расширения контактов со взрослым (бабушка приглашает на деревенский двор);
- побуждать детей отзываться на игры-действия со звуками (живой и неживой природы), подражать движениям животных и птиц под музыку, под звучащее слово (в произведениях малых фольклорных форм);
- способствовать проявлению самостоятельности, активности в игре с персонажами-игрушками;
- развивать умение следить за действиями заводных игрушек, сказочных героев, адекватно реагировать на них;
- способствовать формированию навыка перевоплощения в образы сказочных героев;
- создавать условия для систематического восприятия театрализованных выступлений педагогического театра (взрослых).

#### **б) культурно-досуговая деятельность:**

- создавать эмоционально-положительный климат в группе и ДОО, обеспечение у детей чувства комфортности, уюта и защищенности; формировать умение самостоятельной работы детей с художественными материалами;
- привлекать детей к посильному участию в играх, театрализованных представлениях, забавах, развлечениях и праздниках;
- развивать умение следить за действиями игрушек, сказочных героев, адекватно реагировать на них;
- формировать навык перевоплощения детей в образы сказочных героев.

#### **Содержание образовательной деятельности:**

##### ***Приобщение к искусству.***

Педагог развивает у детей художественное восприятие; воспитывает эмоциональную отзывчивость на доступные пониманию детей произведения изобразительного искусства. Знакомит с народными игрушками: дымковской, богородской, матрешкой, ванькой-встанькой и другими, соответствующими возрасту детей. Педагог обращает внимание детей на характер игрушек (веселая, забавная и так далее), их форму, цветовое оформление. Педагог воспитывает интерес к природе и отражению представлений (впечатлений) в доступной изобразительной и музыкальной деятельности.

##### ***Изобразительная деятельность.***

###### **1) Рисование:**

педагог продолжает развивать у детей художественное восприятие; способствует обогащению их сенсорного опыта путем выделения формы предметов, обведения их по контуру поочередно то одной, то другой рукой; побуждает, поощряет и подводит детей к изображению знакомых предметов, предоставляя им свободу выбора;

педагог обращает внимание детей на то, что карандаш (кисть, фломастер) оставляет след на бумаге, если провести по ней отточенным концом карандаша (фломастером, ворсом кисти); учит следить за движением карандаша по бумаге;

педагог привлекает внимание детей к изображенным ими на бумаге разнообразным линиям,



конфигурациям; побуждает задумываться над тем, что они нарисовали, на что это похоже; вызывать чувство радости от штрихов и линий, которые дети нарисовали сами; педагог побуждает детей к дополнению нарисованного изображения характерными деталями; к осознанному повторению ранее получившихся штрихов, линий, пятен, форм;

педагог развивает у детей эстетическое восприятие окружающих предметов; учит детей различать цвета карандашей, фломастеров, правильно называть их; рисовать разные линии (длинные, короткие, вертикальные, горизонтальные, наклонные), пересекать их, уподобляя предметам: ленточкам, платочкам, дорожкам, ручейкам, сосулькам, заборчику и другим; подводит детей к рисованию предметов округлой формы;

при рисовании педагог формирует у ребёнка правильную позу (сидеть свободно, не наклоняться низко над листом бумаги), свободная рука поддерживает лист бумаги, на котором рисует малыш; педагог учит держать карандаш и кисть свободно: карандаш - тремя пальцами выше отточенного конца, кисть – чуть выше железного наконечника; набирать краску на кисть, макая её всем ворсом в баночку, снимать лишнюю краску, прикасаясь ворсом к краю баночки.

## *2) Лепка:*

педагог поощряет у детей интерес к лепке; знакомит с пластическими материалами: глиной, пластилином, пластической массой (отдавая предпочтение глине); учит аккуратно пользоваться материалами; педагог учит детей отламывать комочки глины от большого куска; лепить палочки и колбаски, раскатывая комочек между ладонями прямыми движениями; соединять концы палочки, плотно прижимая их друг к другу (колечко, бараночка, колесо и так далее); педагог учит раскатывать комочек глины круговыми движениями ладоней для изображения предметов круглой формы (шарик, яблоко, ягода и другие), сплющивать комочек между ладонями (лепешки, печенье, пряники); делать пальцами углубление в середине сплющенного комочка (миска, блюдце). Педагог учит соединять две вылепленные формы в один предмет: палочка и шарик (погремушка или грибок), два шарика (неваляшка) и тому подобное. Педагог приучает детей класть глину и вылепленные предметы на дощечку или специальную заранее подготовленную клеенку.

## *Конструктивная деятельность.*

В процессе игры с настольным и напольным строительным материалом педагог продолжает знакомить детей с деталями (кубик, кирпичик, трехгранная призма, пластина, цилиндр), с вариантами расположения строительных форм на плоскости. Педагог продолжает формировать умение у детей сооружать элементарные постройки по образцу, поддерживает желание строить что-то самостоятельно; способствует пониманию пространственных соотношений. Педагог учит детей пользоваться дополнительными сюжетными игрушками, соразмерными масштабам построек (маленькие машинки для маленьких гаражей и тому подобное). По окончании игры приучает убирать все на место. Знакомит детей с простейшими пластмассовыми конструкторами. Учит совместно с взрослым конструировать башенки, домики, машины. В летнее время педагог развивает интерес у детей к строительным играм с использованием природного материала (песок, вода, желуди, камешки и тому подобное).

## *Музыкальная деятельность.*

1) Слушание: педагог учит детей внимательно слушать спокойные и бодрые песни, музыкальные пьесы разного характера, понимать, о чем (о ком) поется, и эмоционально реагировать на содержание; учит детей различать звуки по высоте (высокое и низкое звучание колокольчика, фортепьяно, металлофона).

2) Пение: педагог вызывает активность детей при подпевании и пении; развивает умение подпевать фразы в песне (совместно с педагогом); поощряет сольное пение.

3) Музыкально-ритмические движения: педагог развивает у детей эмоциональность и

образность восприятия музыки через движения; продолжает формировать у детей способность воспринимать и воспроизводить движения, показываемые взрослым (хлопать, притопывать ногой, полуприседать, совершать повороты кистей рук и так далее); учит детей начинать движение с началом музыки и заканчивать с её окончанием; передавать образы (птичка летает, зайка прыгает, мишка косолапый идет); педагог совершенствует умение ходить и бегать (на носках, тихо; высоко и низко поднимая ноги; прямым галопом), выполнять плясовые движения в кругу, в рассыпную, менять движения с изменением характера музыки или содержания песни.

### ***Театрализованная деятельность.***

Педагог пробуждает интерес детей к театрализованной игре, создает условия для её проведения. Формирует умение следить за развитием действия в играх- драматизациях и кукольных спектаклях, созданных силами взрослых и старших детей. Педагог учит детей имитировать характерные действия персонажей (птички летают, козленок скачет), передавать эмоциональное состояние человека (мимикой, позой, жестом, движением). Знакомит детей с приемами вождения настольных кукол. Учит сопровождать движения простой песенкой. Педагог поощряет у детей желание действовать с элементами костюмов (шапочки, воротнички и так далее) и атрибутами как внешними символами роли.

### ***Культурно-досуговая деятельность.***

Педагог создает эмоционально-положительный климат в группе и ДОО для обеспечения у детей чувства комфортности, уюта и защищенности; формирует у детей умение самостоятельной работы детей с художественными материалами. Привлекает детей к посильному участию в играх с пением, театрализованных представлениях (кукольный театр; инсценирование русских народных сказок), забавах, развлечениях (тематических, спортивных) и праздниках. Развивает умение следить за действиями игрушек, сказочных героев, адекватно реагировать на них. Формирует навык перевоплощения детей в образы сказочных героев.

## ***От 3 лет до 4 лет.***

В области художественно-эстетического развития основными **задачами** образовательной деятельности являются:

### ***1) приобщение к искусству:***

- продолжать развивать художественное восприятие, подводить детей к восприятию произведений искусства (разглядывать и чувствовать); воспитывать интерес к искусству;
- формировать понимание красоты произведений искусства, потребность общения с искусством;
- развивать у детей эстетические чувства при восприятии музыки, изобразительного, народного декоративно-прикладного искусства; содействовать возникновению положительного эмоционального отклика на красоту окружающего мира, выраженного в произведениях искусства;
- формировать патриотическое отношение и чувство сопричастности к природе родного края, к семье в процессе музыкальной, изобразительной, театрализованной деятельности;
- знакомить детей с элементарными средствами выразительности в разных видах искусства (музыке, изобразительном искусстве, театрализованной деятельности);
- готовить детей к посещению кукольного театра, выставки детских работ и так
- далее;
- приобщать детей к участию в концертах, праздниках в семье и ДОО: исполнение танца, песни, чтение стихов;

### ***2) изобразительная деятельность:***

- формировать у детей интерес к занятиям изобразительной деятельностью; формировать

у детей знания в области изобразительной деятельности; развивать у детей эстетическое восприятие;

- формировать умение у детей видеть цельный художественный образ в единстве изобразительно-выразительных средств колористической, композиционной и смысловой трактовки;

- формировать умение у детей в рисовании, лепке, аппликации изображать простые предметы и явления, передавая их образную выразительность;

- находить связь между предметами и явлениями окружающего мира и их изображениями (в рисунке, лепке, аппликации);

- развивать положительный эмоциональный отклик детей на эстетические свойства и качества предметов, на эстетическую сторону явлений природы и окружающего мира; отображать свои представления и впечатления об окружающем мире доступными графическими и живописными средствами;

- формировать у детей способы зрительного и тактильного обследования различных объектов для обогащения и уточнения восприятия особенностей их формы, пропорций, цвета, фактуры;

- вызывать у детей положительный эмоциональный отклик на красоту природы, произведения искусства (книжные иллюстрации, изделия народных промыслов, предметы быта и другое);

- формировать умение у детей создавать как индивидуальные, так и коллективные композиции в рисунках, лепке, аппликации;

- знакомить детей с народной игрушкой (филимоновской, дымковской, семеновской, богородской) для обогащения зрительных впечатлений и показа условно-обобщенной трактовки художественных образов;

- переводить детей от рисования-подражания к самостоятельному творчеству;

### **3) конструктивная деятельность:**

- совершенствовать у детей конструктивные умения;

- формировать умение у детей различать, называть и использовать основные строительные детали (кубики, кирпичики, пластины, цилиндры, трехгранные призмы); сооружать новые постройки, используя полученные ранее умения (накладывание, приставление, прикладывание);

- формировать умение у детей использовать в постройках детали разного цвета;

### **4) музыкальная деятельность:**

- развивать у детей эмоциональную отзывчивость на музыку; знакомить детей с тремя жанрами музыкальных произведений: песней, танцем, маршем;

- формировать у детей умение узнавать знакомые песни, пьесы; чувствовать характер музыки (веселый, бодрый, спокойный), эмоционально на нее реагировать; выражать свое настроение в движении под музыку;

- учить детей петь простые народные песни, попевки, прибаутки, передавая их настроение и характер;

- поддерживать детское экспериментирование с немusикальными (шумовыми, природными) и музыкальными звуками и исследования качеств музыкального звука: высоты, длительности, динамики, тембра;

### **5) театрализованная деятельность:**

- воспитывать у детей устойчивый интерес детей к театрализованной игре, создавать условия для её проведения;

- формировать положительные, доброжелательные, коллективные взаимоотношения;

- формировать умение следить за развитием действия в играх-драматизациях и кукольных спектаклях, созданных силами взрослых и старших детей;
  - формировать умение у детей имитировать характерные действия персонажей (птички летают, козленок скачет), передавать эмоциональное состояние человека (мимикой, позой, жестом, движением).
  - познакомить детей с различными видами театра (кукольным, настольным, пальчиковым, театром теней, театром на фланелеграфе);
  - знакомить детей с приемами вождения настольных кукол; формировать у детей умение сопровождать движения простой песенкой; вызывать желание действовать с элементами костюмов (шапочки, воротнички и так далее) и атрибутами как внешними символами роли;
  - формировать у детей интонационную выразительность речи в процессе театрально-игровой деятельности;
  - развивать у детей диалогическую речь в процессе театрально-игровой деятельности;
  - формировать у детей умение следить за развитием действия в драматизациях и кукольных спектаклях;
  - формировать у детей умение использовать импровизационные формы диалогов действующих лиц в хорошо знакомых сказках;
- б) культурно-досуговая деятельность:
- способствовать организации культурно-досуговой деятельности детей по интересам, обеспечивая эмоциональное благополучие и отдых;
  - помогать детям организовывать свободное время с интересом; создавать условия для активного и пассивного отдыха;
  - создавать атмосферу эмоционального благополучия в культурно-досуговой деятельности;
  - развивать интерес к просмотру кукольных спектаклей, прослушиванию музыкальных и литературных произведений;
  - формировать желание участвовать в праздниках и развлечениях; формировать основы праздничной культуры и навыки общения в ходе праздника и развлечения.

### **Содержание образовательной деятельности:**

#### ***Приобщение к искусству.***

1) Педагог подводит детей к восприятию произведений искусства, содействует возникновению эмоционального отклика на музыкальные произведения, произведения народного и профессионального изобразительного искусства. Знакомит детей с элементарными средствами выразительности в разных видах искусства (цвет, звук, форма, движение, жесты, интонация), подводит к различению видов искусства через художественный образ. Педагог формирует у детей умение сосредотачивать внимание на эстетическую сторону предметно-пространственной среды, природных явлений.

2) Педагог формирует у детей патриотическое отношение и чувства сопричастности к природе родного края, к семье в процессе музыкальной, изобразительной, театрализованной деятельности.

3) Педагог в процессе ознакомления с народным искусством: глиняными игрушками, игрушками из соломы и дерева, предметами быта и одежды; скульптурой малых форм; репродукциями картин русских художников, с детскими книгами (иллюстрации художников Ю. Васнецова, В. Сутеева, Е. Чарушина), с близкими детскому опыту живописными образами, формирует у ребёнка эстетическое и эмоционально-нравственное отношение к отражению

окружающей действительности в изобразительном искусстве и художественных произведениях.

4) Педагог развивает у детей эстетическое восприятие, умение видеть красоту и своеобразие окружающего мира, вызывать у детей положительный эмоциональный отклик на красоту природы, поддерживать желание отображать полученные впечатления в продуктивных видах художественно-эстетической деятельности.

5) Педагог начинает приобщать детей к посещению кукольного театра, различных детских художественных выставок.

### ***Изобразительная деятельность.***

Педагог формирует у детей интерес к занятиям изобразительной деятельностью; воспитывает у детей художественный вкус и чувство гармонии; продолжает развивать у детей художественное восприятие, закрепляет у детей умение выделять цвет, форму, величину как особые свойства предметов, группировать однородные предметы по нескольким сенсорным признакам: величине, форме, цвету, активно включая все органы чувств; учит детей видеть и восхищаться красотой изображенных предметов (формой, цветом) на картинах и при рассматривании народных игрушек, декоративно-прикладных изделий.

#### ***1) Рисование:***

педагог формирует у детей интерес к рисованию; умение передавать в рисунках красоту окружающих предметов и природы (голубое небо с белыми облаками; кружащиеся на ветру и падающие на землю разноцветные листья; снежинки и тому подобное);

продолжает учить правильно держать карандаш, фломастер, кисть, не напрягая мышц и не сжимая сильно пальцы; формирует навык свободного движения руки с карандашом и кистью во время рисования; учит детей набирать краску на кисть: аккуратно обмакивать её всем ворсом в баночку с краской, снимать лишнюю краску о край баночки легким прикосновением ворса, хорошо промывать кисть, прежде чем набрать краску другого цвета; приучает детей осушать промытую кисть о мягкую тряпочку или бумажную салфетку; закрепляет знание названий цветов (красный, синий, зеленый, желтый, белый, черный); знакомит детей с оттенками (розовый, голубой, серый); педагог обращает внимание детей на подбор цвета, соответствующего изображаемому предмету; учит детей ритмичному нанесению линий, штрихов, пятен, мазков (оппадают с деревьев листочки, идет дождь, «снег, снег кружится, белая вся улица», «дождик, дождик, кап, кап, кап...»);

педагог формирует у детей умение изображать простые предметы, рисовать прямые линии (короткие, длинные) в разных направлениях, перекрещивать их (полоски, ленточки, дорожки, заборчик, клетчатый платочек и другое); подводит детей к изображению предметов разной формы (округлая, прямоугольная) и предметов, состоящих из комбинаций разных форм и линий (неваляшка, снеговик, цыпленок, тележка, вагончик и другое); формирует у детей умение создавать несложные сюжетные композиции, повторяя изображение одного предмета (елочки на нашем участке, неваляшки гуляют) или изображая разнообразные предметы, насекомых и тому подобное (в траве ползают жучки и червячки; колобок катится по дорожке и другое); учит детей располагать изображения по всему листу.

#### ***2) Лепка:***

педагог формирует у детей интерес к лепке; закрепляет представления детей о свойствах глины, пластилина, пластической массы и способах лепки; учит детей раскатывать комочки прямыми и круговыми движениями, соединять концы получившейся палочки, сплющивать шар, сминая его ладонями обеих рук; педагог побуждает детей украшать вылепленные предметы, используя палочку с заточенным концом; учит детей создавать предметы, состоящие из 2-3 частей, соединяя их путем прижимания друг к другу; закрепляет у детей умение аккуратно

пользоваться глиной, класть комочки и вылепленные предметы на дощечку; учит детей лепить несложные предметы, состоящие из нескольких частей (неваляшка, цыпленок, пирамидка и другие); педагог предлагает объединять вылепленные фигурки в коллективную композицию (неваляшки водят хоровод, яблоки лежат на тарелке и так далее); педагог воспитывает у детей способность радоваться от восприятия результата общей работы.

### 3) *Аппликация:*

педагог приобщает детей к искусству аппликации, формирует интерес к этому виду деятельности; учит детей предварительно выкладывать (в определенной последовательности) на листе бумаги готовые детали разной формы, величины, цвета, составляя изображение (задуманное ребёнком или заданное педагогом), и наклеивать их; педагог учит детей аккуратно пользоваться клеем: намазывать его кисточкой тонким слоем на обратную сторону наклеиваемой фигуры (на специально приготовленной клеенке); прикладывать стороной, намазанной клеем, к листу бумаги и плотно прижимать салфеткой; педагог формирует у детей навык аккуратной работы; учит детей создавать в аппликации на бумаге разной формы (квадрат, розетка и другое) предметные и декоративные композиции из геометрических форм и природных материалов, повторяя и чередуя их по форме и цвету; развивает у детей чувство ритма; педагог закрепляет у детей знание формы предметов и их цвета;

### 4) *Народное декоративно-прикладное искусство:*

педагог приобщает детей к декоративной деятельности: учит украшать дымковскими узорами силуэты игрушек, вырезанных педагогом (птичка, козлик, конь и другие), и разных предметов (блюдечко, рукавички).

### ***Конструктивная деятельность.***

Педагог учит детей простейшему анализу созданных построек; вызывает чувство радости при удавшейся постройке. Учит детей располагать кирпичики, пластины вертикально (в ряд, по кругу, по периметру четырехугольника), ставить их плотно друг к другу, на определенном расстоянии (заборчик, ворота). Педагог побуждает детей к созданию вариантов конструкций, добавляя другие детали (на столбики ворот ставить трехгранные призмы, рядом со столбами - кубики и другое). Учит детей изменять постройки двумя способами: заменяя одни детали другими или надстраивая их в высоту, длину (низкая и высокая башенка, короткий и длинный поезд). Развивает у детей желание сооружать постройки по собственному замыслу. Продолжает формировать умение у детей обыгрывать постройки, объединять их по сюжету: дорожка и дома - улица; стол, стул, диван - мебель для кукол. Педагог приучает детей после игры аккуратно складывать детали в коробки. Педагог знакомит детей со свойствами песка, снега, сооружая из них постройки.

### ***Музыкальная деятельность.***

1) *Слушание:* педагог учит детей слушать музыкальное произведение до конца, понимать характер музыки, узнавать и определять, сколько частей в произведении; выражать свои впечатления после прослушивания словом, мимикой, жестом. Развивает у детей способность различать звуки по высоте в пределах октавы - септимы, замечать изменение в силе звучания мелодии (громко, тихо). Совершенствует у детей умение различать звучание музыкальных игрушек, детских музыкальных инструментов (музыкальный молоточек, шарманка, погремушка, барабан, бубен, металлофон и другие).

2) *Пение:* педагог способствует развитию у детей певческих навыков: петь без напряжения в диапазоне ре (ми) - ля (си), в одном темпе со всеми, чисто и ясно произносить слова, передавать характер песни (весело, протяжно, ласково, напевно).

3) *Песенное творчество:* педагог учит детей допевать мелодии колыбельных песен на слог

«баю-баю» и веселых мелодий на слог «ля-ля». Способствует у детей формированию навыка сочинительства веселых и грустных мелодий по образцу.

#### 4) Музыкально-ритмические движения:

педагог учит детей двигаться в соответствии с двухчастной формой музыки и силой её звучания (громко, тихо); реагировать на начало звучания музыки и её окончание. Совершенствует у детей навыки основных движений (ходьба и бег). Учит детей маршировать вместе со всеми и индивидуально, бегать легко, в умеренном и быстром темпе под музыку. Педагог улучшает качество исполнения танцевальных движений: притопывания попеременно двумя ногами и одной ногой. Развивает у детей умение кружиться в парах, выполнять прямой галоп, двигаться под музыку ритмично и согласно темпу и характеру музыкального произведения с предметами, игрушками и без них. Педагог способствует у детей развитию навыков выразительной и эмоциональной передачи игровых и сказочных образов: идет медведь, крадется кошка, бегают мышата, скачет зайка, ходит петушок, клюют зернышки цыплята, летают птички и так далее;

педагог активизирует танцевально-игровое творчество детей; поддерживает у детей самостоятельность в выполнении танцевальных движений под плясовые мелодии; учит детей точности выполнения движений, передающих характер изображаемых животных;

педагог поощряет детей в использовании песен, музыкально-ритмических движений, музыкальных игр в повседневной жизни и различных видах досуговой деятельности (праздниках, развлечениях и других видах досуговой деятельности);

#### 5) Игра на детских музыкальных инструментах:

педагог знакомит детей с некоторыми детскими музыкальными инструментами: дудочкой, металлофоном, колокольчиком, бубном, погремушкой, барабаном, а также их звучанием; учит детей подыгрывать на детских ударных музыкальных инструментах. Формирует умение у детей сравнивать разные по звучанию детские музыкальные инструменты (предметы) в процессе манипулирования, звукоизвлечения;

поощряет детей в самостоятельном экспериментировании со звуками в разных видах деятельности, исследовании качества музыкального звука: высоты, длительности, тембра.

#### ***Театрализованная деятельность.***

Педагог формирует у детей интерес к театрализованной деятельности, знакомит детей с различными видами театра (настольный, плоскостной, театр игрушек) и умением использовать их в самостоятельной игровой деятельности. Учит передавать песенные, танцевальные характеристики персонажей (ласковая кошечка, мишка косолапый, маленькая птичка и так далее). Формирует умение использовать в игре различные шапочки, воротники, атрибуты. Педагог поощряет участие детей в играх-драматизациях, формирует умение следить за сюжетом.

#### ***Культурно-досуговая деятельность.***

1) Педагог организует культурно-досуговую деятельность детей по интересам, обеспечивая эмоциональное благополучие и отдых.

2) Педагог учит детей организовывать свободное время с пользой. Развивает умение проявлять интерес к различным видам досуговой деятельности (рассматривание иллюстраций, рисование, пение и так далее), создает атмосферу эмоционального благополучия. Побуждает к участию в развлечениях (играх-забавах, музыкальных рассказах, просмотрах настольного театра и так далее). Формирует желание участвовать в праздниках. Педагог знакомит с культурой поведения в ходе праздничных мероприятий.

#### ***От 4 лет до 5 лет.***

В области художественно-эстетического развития основными задачами образовательной

деятельности являются:

**1) *приобщение к искусству:***

- продолжать развивать у детей художественное и эстетическое восприятие в процессе ознакомления с произведениями разных видов искусства; развивать воображение, художественный вкус;
- формировать у детей умение сравнивать произведения различных видов искусства;
- развивать отзывчивость и эстетическое сопереживание на красоту окружающей действительности;
- развивать у детей интерес к искусству как виду творческой деятельности человека;
- познакомить детей с видами и жанрами искусства, историей его возникновения, средствами выразительности разных видов искусства;
- формировать понимание красоты произведений искусства, потребность общения с искусством;
- формировать у детей интерес к детским выставкам, спектаклям; желание посещать театр, музей и тому подобное;
- приобщать детей к лучшим образцам отечественного и мирового искусства, воспитывать патриотизм и чувства гордости за свою страну, край в процессе ознакомления с различными видами искусства;

**2) *изобразительная деятельность:***

- продолжать развивать интерес детей и положительный отклик к различным видам изобразительной деятельности;
- продолжать у детей развивать эстетическое восприятие, образные представления, воображение, эстетические чувства, художественно-творческие способности;
- развивать у детей художественное восприятие, умение последовательно внимательно рассматривать произведения искусства и предметы окружающего мира; соотносить увиденное с собственным опытом;
- продолжать формировать у детей умение рассматривать и обследовать предметы, в том числе с помощью рук;
- обогащать представления детей об изобразительном искусстве (иллюстрации к произведениям детской литературы, репродукции произведений живописи, народное декоративное искусство, скульптура малых форм и другое) как основе развития творчества;
- формировать у детей умение выделять и использовать средства выразительности в рисовании, лепке, аппликации;
- продолжать формировать у детей умение создавать коллективные произведения в рисовании, лепке, аппликации;
- закреплять у детей умение сохранять правильную позу при рисовании: не горбиться, не наклоняться низко над столом, к мольберту; сидеть свободно, не напрягаясь;
- приучать детей быть аккуратными: сохранять свое рабочее место в порядке, по окончании работы убирать все со стола;
- поощрять детей воплощать в художественной форме свои представления, переживания, чувства, мысли; поддерживать личностное творческое начало в процессе восприятия прекрасного и собственной изобразительной деятельности;
- развивать художественно-творческие способности у детей в различных видах изобразительной деятельности;
- создавать условия для самостоятельного художественного творчества детей; воспитывать у детей желание проявлять дружелюбие при оценке работ других детей;



### **3) конструктивная деятельность:**

- продолжать развивать у детей способность различать и называть строительные детали (куб, пластина, кирпичик, брусок); использовать их с учётом конструктивных свойств (устойчивость, форма, величина);
- формировать умение у детей сооружать постройки из крупного и мелкого строительного материала;
- обучать конструированию из бумаги;
- приобщать детей к изготовлению поделок из природного материала.

### **4) музыкальная деятельность:**

- продолжать развивать у детей интерес к музыке, желание её слушать, вызывать эмоциональную отзывчивость при восприятии музыкальных произведений;
- обогащать музыкальные впечатления детей, способствовать дальнейшему развитию основ музыкальной культуры;
- воспитывать слушательскую культуру детей;
- развивать музыкальность детей;
- воспитывать интерес и любовь к высокохудожественной музыке; продолжать формировать умение у детей различать средства выразительности в музыке, различать звуки по высоте;
- поддерживать у детей интерес к пению;
- способствовать освоению элементов танца и ритмопластики для создания музыкальных двигательных образов в играх, драматизациях, инсценировании;
- способствовать освоению детьми приемов игры на детских музыкальных инструментах;
- поощрять желание детей самостоятельно заниматься музыкальной деятельностью;

### **5) театрализованная деятельность:**

- продолжать развивать интерес детей к театрализованной деятельности; формировать опыт социальных навыков поведения, создавать условия для развития творческой активности детей;
- учить элементам художественно-образных выразительных средств (интонация, мимика, пантомимика);
- активизировать словарь детей, совершенствовать звуковую культуру речи, интонационный строй, диалогическую речь;
- познакомить детей с различными видами театра (кукольный, музыкальный, детский, театр зверей и другое);
- формировать у детей простейшие образно-выразительные умения, имитировать характерные движения сказочных животных;
- развивать эстетический вкус, воспитывать чувство прекрасного, побуждать нравственно-эстетические и эмоциональные переживания;
- побуждать интерес творческим проявлениям в игре и игровому общению со сверстниками.

### **б) культурно-досуговая деятельность:**

- развивать умение организовывать свободное время с пользой; поощрять желание заниматься интересной самостоятельной деятельностью, отмечать красоту окружающего мира (кружение снежинок, пение птиц, шелест деревьев и прочее) и передавать это в различных видах деятельности (изобразительной, словесной, музыкальной);
- развивать интерес к развлечениям, знакомящим с культурой и традициями народов страны;

- осуществлять патриотическое и нравственное воспитание, приобщать к художественной культуре, эстетико-эмоциональному творчеству;
- приобщать к праздничной культуре, развивать желание принимать участие в праздниках (календарных, государственных, народных);
- формировать чувства причастности к событиям, происходящим в стране;
- развивать индивидуальные творческие способности и художественные наклонности ребёнка;
- вовлекать детей в процесс подготовки разных видов развлечений; формировать желание участвовать в кукольном спектакле, музыкальных и литературных композициях, концертах.

### **Содержание образовательной деятельности:**

#### ***Приобщение к искусству.***

1) Педагог продолжает приобщать детей к восприятию искусства, развивать интерес к нему; поощряет выражение эстетических чувств, проявление эмоций при рассмотрении предметов народного и декоративно-прикладного искусства, прослушивании произведений музыкального фольклора; знакомит детей с творческими профессиями (артист, художник, композитор, писатель); педагог, в процессе ознакомления детей с различными видами искусства, воспитывает патриотизм и чувства гордости за свою страну, края.

2) Педагог учит узнавать и называть предметы и явления природы, окружающей действительности в художественных образах (литература, музыка, изобразительное искусство); развивает у детей умение различать жанры и виды искусства: стихи, проза, загадки (литература), песни, танцы (музыка), картина (репродукция), скульптура (изобразительное искусство), здание и сооружение (архитектура); учит детей выделять и называть основные средства выразительности (цвет, форма, величина, ритм, движение, жест, звук) и создавать свои художественные образы в изобразительной, музыкальной, конструктивной деятельности.

3) Педагог знакомит детей с жанрами живописи (натюрморт, пейзаж, портрет), с разными по художественному образу и настроению произведениями; знакомит детей со средствами выразительности живописи (цвет, линия, композиция); многообразием цветов и оттенков, форм, фактуры в предметах и явлениях окружающего мира.

4) Педагог знакомит детей со скульптурой, способами создания скульптуры (пластика, высекание), средствами выразительности (объемность, статика и движение, материал); особенностями её содержания – отображение животных (анималистика), портреты человека и бытовые сценки.

5) Педагог знакомит детей с архитектурой; формирует представления о том, что дома, в которых они живут (ДОО, общеобразовательная организация, другие здания) - это архитектурные сооружения; учит видеть, что дома бывают разные по форме, высоте, длине, с разными окнами, с разным количеством этажей, подъездов и так далее; способствует развитию у детей интереса к различным строениям, расположенным вокруг ДОО (дома, в которых живут ребёнок и его друзья, общеобразовательная организация, кинотеатр); привлекает внимание детей к сходству и различиям разных зданий, поощряет самостоятельное выделение частей здания, его особенностей; учит детей замечать различия в сходных по форме и строению зданиях (форма и величина входных дверей, окон и других частей); педагог поощряет стремление детей изображать в рисунках, аппликации реальные и сказочные строения.

6) Педагог организывает посещение музея (совместно с родителями (законными представителями)), рассказывает о назначении музея; развивает у детей интерес к посещению кукольного театра, выставок.

7) Педагог закрепляет знания детей о книге, книжной иллюстрации; знакомит детей с

библиотекой как центром хранения книг, созданных писателями и поэтами.

8) Педагог знакомит детей с произведениями народного искусства (потешки, сказки, загадки, песни, хороводы, заклички, изделия народного декоративно-прикладного искусства).

9) Педагог поощряет проявление детских предпочтений: выбор детьми любимых песен, иллюстраций, предметов народных промыслов, пояснение детьми выбора; воспитывает у детей бережное отношение к произведениям искусства.

### ***Изобразительная деятельность.***

#### ***1) Рисование:***

педагог продолжает формировать у детей умение рисовать отдельные предметы и создавать сюжетные композиции, повторяя изображение одних и тех же предметов (неваляшки гуляют, деревья на нашем участке зимой, цыплята гуляют по травке) и добавляя к ним другие (солнышко, падающий снег и так далее); формирует и закрепляет у детей представления о форме предметов (круглая, овальная, квадратная, прямоугольная, треугольная), величине, расположении частей; педагог помогает детям при передаче сюжета располагать изображения на всем листе в соответствии с содержанием действия и включенными в действие объектами; направляет внимание детей на передачу соотношения предметов по величине: дерево высокое, куст ниже дерева, цветы ниже куста; продолжает закреплять и обогащать представления детей о цветах и оттенках окружающих предметов и объектов природы; педагог формирует у детей умение к уже известным цветам и оттенкам добавить новые (коричневый, оранжевый, светло-зеленый); формирует у детей представление о том, как можно получить эти цвета; учит детей смешивать краски для получения нужных цветов и оттенков; развивает у детей желание использовать в рисовании, аппликации разнообразные цвета, обращает внимание детей на многоцветие окружающего мира; педагог закрепляет у детей умение правильно держать карандаш, кисть, фломастер, цветной мелок; использовать их при создании изображения; учит детей закрашивать рисунки кистью, карандашом, проводя линии и штрихи только в одном направлении (сверху вниз или слева направо); ритмично наносить мазки, штрихи по всей форме, не выходя за пределы контура; проводить широкие линии всей кистью, а узкие линии и точки – концом ворса кисти; закрепляет у детей умение чисто промывать кисть перед использованием краски другого цвета; к концу года педагог формирует у детей умение получать светлые и темные оттенки цвета, изменяя нажим на карандаш; формирует у детей умение правильно передавать расположение частей при рисовании сложных предметов (кукла, зайчик и другие) и соотносить их по величине.

#### ***2) Народное декоративно-прикладное искусство:***

педагог продолжает у детей формировать умение создавать декоративные композиции по мотивам дымковских, филимоновских узоров. Учит детей использовать дымковские и филимоновские изделия для развития эстетического восприятия прекрасного и в качестве образцов для создания узоров в стиле этих росписей (для росписи могут использоваться вылепленные детьми игрушки и силуэты игрушек, вырезанные из бумаги). Педагог знакомит детей с Городецкими изделиями. Учит детей выделять элементы городецкой росписи (бутоны, купавки, розаны, листья); видеть и называть цвета, используемые в росписи.

#### ***3) Лепка:***

педагог продолжает развивать интерес детей к лепке; совершенствует у детей умение лепить из глины (из пластилина, пластической массы). Закрепляет у детей приемы лепки, освоенные в предыдущих группах; учит детей прищипыванию с легким оттягиванием всех краев сплюснутого шара, вытягиванию отдельных частей из целого куска, прищипыванию мелких деталей (ушки у котенка, клюв у птички). Педагог учит детей сглаживать пальцами поверхность вылепленного предмета, фигурки. Учит детей приемам вдавливания середины шара, цилиндра для

получения поллой формы. Знакомит с приемами использования стеки. Поощряет стремление украшать вылепленные изделия узором при помощи стеки. Педагог закрепляет у детей приемы аккуратной лепки.

#### 4) *Аппликация:*

педагог развивает у детей интерес к аппликации, усложняя её содержание и расширяя возможности создания разнообразных изображений. Формирует у детей умение правильно держать ножницы и пользоваться ими. Обучает детей вырезыванию, начиная с формирования навыка разрезания по прямой сначала коротких, а затем длинных полос. Учит детей составлять из полос изображения разных предметов (забор, скамейка, лесенка, дерево, кустик и другое). Учит детей вырезать круглые формы из квадрата и овальные из прямоугольника путем скругления углов; использовать этот прием для изображения в аппликации овощей, фруктов, ягод, цветов и тому подобное. Педагог продолжает расширять количество изображаемых в аппликации предметов (птицы, животные, цветы, насекомые, дома, как реальные, так и воображаемые) из готовых форм. Учит детей преобразовывать эти формы, разрезая их на две или четыре части (круг - на полукруги, четверти; квадрат - на треугольники и так далее). Закрепляет у детей навыки аккуратного вырезывания и наклеивания. Педагог поощряет проявление активности и творчества.

#### ***Конструктивная деятельность.***

1) Педагог продолжает развивать у детей способность различать и называть строительные детали (куб, пластина, кирпичик, брусок); учит использовать их с учётом конструктивных свойств (устойчивость, форма, величина).

2) Педагог развивает у детей умение устанавливать ассоциативные связи, предлагая вспомнить, какие похожие сооружения дети видели. Учит анализировать образец постройки: выделять основные части, различать и соотносить их по величине и форме, устанавливать пространственное расположение этих частей относительно друг друга (в домах - стены, вверху - перекрытие, крыша; в автомобиле - кабина, кузов и так далее).

3) Педагог побуждает детей создавать постройки разной конструктивной сложности (гараж для нескольких автомашин, дом в 2-3 этажа, широкий мост для проезда автомобилей или поездов, идущих в двух направлениях и другое). Развивает у детей умение использовать в сюжетно-ролевой игре постройки из строительного материала. Учит детей самостоятельно измерять постройки (по высоте, длине и ширине), соблюдать заданный педагогом принцип конструкции (построй такой же домик, но высокий). Учит детей сооружать постройки из крупного и мелкого строительного материала, использовать детали разного цвета для создания и украшения построек.

4) Педагог учит детей договариваться о том, что они будут строить, распределять между собой материал, согласовывать действия и совместными усилиями достигать результат.

5) Педагог обучает детей конструированию из бумаги: сгибать прямоугольный лист бумаги пополам, совмещая стороны и углы (альбом, флажки для украшения участка, поздравительная открытка), приклеивать к основной форме детали (к дому - окна, двери, трубу; к автобусу - колеса; к стулу - спинку). Приобщает детей к изготовлению поделок из природного материала: коры, веток, листьев, шишек, каштанов, ореховой скорлупы, соломы (лодочки, ёжики и так далее). Учит детей использовать для закрепления частей клей, пластилин; применять в поделках катушки, коробки разной величины и другие предметы.

#### ***Музыкальная деятельность.***

1) Слушание: педагог формирует навыки культуры слушания музыки (не отвлекаться, дослушивать произведение до конца); педагог знакомит детей с биографиями и творчеством русских и зарубежных композиторов, о истории создания оркестра, о истории развития музыки, о музыкальных инструментах; учит детей чувствовать характер музыки, узнавать знакомые

произведения, высказывать свои впечатления о прослушанном; учит детей замечать выразительные средства музыкального произведения: тихо, громко, медленно, быстро; развивает у детей способность различать звуки по высоте (высокий, низкий в пределах сексты, септимы); педагог учит детей выражать полученные впечатления с помощью слова, движения, пантомимы.

2) Пение: педагог учит детей выразительному пению, формирует умение петь протяжно, подвижно, согласованно (в пределах ре - си первой октавы); развивает у детей умение брать дыхание между короткими музыкальными фразами; формирует у детей умение петь мелодию чисто, смягчать концы фраз, четко произносить слова, петь выразительно, передавая характер музыки; учит детей петь с инструментальным сопровождением и без него (с помощью педагога).

3) Песенное творчество: педагог учит детей самостоятельно сочинять мелодию колыбельной песни и отвечать на музыкальные вопросы («Как тебя зовут?», «Что ты хочешь, кошечка?», «Где ты?»); формирует у детей умение импровизировать мелодии на заданный текст.

4) Музыкально-ритмические движения: педагог продолжает формировать у детей навык ритмичного движения в соответствии с характером музыки; учит детей самостоятельно менять движения в соответствии с двух- и трехчастной формой музыки; совершенствует танцевальные движения детей: прямой галоп, пружинка, кружение по одному и в парах; учит детей двигаться в парах по кругу в танцах и хороводах, ставить ногу на носок и на пятку, ритмично хлопать в ладоши, выполнять простейшие перестроения (из круга в рассыпную и обратно), подскоки; продолжает совершенствовать у детей навыки основных движений (ходьба: «торжественная», спокойная, «таинственная»; бег: легкий, стремительный).

5) Развитие танцевально-игрового творчества: педагог способствует у детей развитию эмоционально-образного исполнения музыкально-игровых упражнений (кружатся листочки, падают снежинки) и сценок, используя мимику и пантомиму (зайка веселый и грустный, хитрая лисичка, сердитый волк и так далее); учит детей инсценированию песен и постановке небольших музыкальных спектаклей.

б) Игра на детских музыкальных инструментах:

педагог формирует у детей умение подыгрывать простейшие мелодии на деревянных ложках, погремушках, барабане, металлофоне;

способствует реализации музыкальных способностей ребёнка в повседневной жизни и различных видах досуговой деятельности (праздники, развлечения и другое).

#### ***Театрализованная деятельность.***

Педагог продолжает развивать и поддерживать интерес детей к театрализованной игре путем приобретения более сложных игровых умений и навыков (способность передавать художественный образ, следить за развитием и взаимодействием персонажей). Организует с детьми игровые этюды для развития восприятия, воображения, внимания, мышления. Педагог учит детей разыгрывать простые представления на основе знакомого литературного и сказочного сюжета; использовать для воплощения образа известные выразительные средства (интонацию, мимику, жест). Учит чувствовать и понимать эмоциональное состояние героя, вступать в ролевое взаимодействие с другими персонажами. Развивает навык режиссерской игры, создавая для этого специальные условия (место, материалы, атрибуты). Побуждает детей использовать в театрализованных играх образные игрушки и различные виды театра (бибабо, настольный, плоскостной). Педагог формирует у детей умение использовать в театрализованных играх образные игрушки, самостоятельно вылепленные фигурки из глины, пластмассы, пластилина. Поощряет проявление инициативы и самостоятельности в выборе роли, сюжета, средств перевоплощения; предоставляет возможность для экспериментирования при создании одного и того же образа. Учит чувствовать и понимать эмоциональное состояние героя, вступать в ролевое

взаимодействие с другими персонажами. Способствует разностороннему развитию детей в театрализованной деятельности путем прослеживания количества и характера исполняемых каждым ребёнком ролей. Педагог продолжает использовать возможности педагогического театра (взрослых) для накопления эмоционально-чувственного опыта, понимания детьми комплекса выразительных средств, применяемых в спектакле.

#### ***Культурно-досуговая деятельность.***

Педагог развивает умение детей организовывать свой досуг с пользой. Осуществляет патриотическое и нравственное воспитание, приобщает к художественной культуре, эстетико-эмоциональному творчеству. Побуждает к самостоятельной организации выбранного вида деятельности (художественной, познавательной, музыкальной и другое). Вовлекает детей в процесс подготовки к развлечениям (концерт, кукольный спектакль, вечер загадок и прочее). Знакомит с традициями и культурой народов страны, воспитывает чувство гордости за свою страну (населенный пункт). Приобщает к праздничной культуре, развивает желание принимать участие в праздниках (календарных, государственных, народных). Развивает творческие способности. Активизирует желание посещать творческие объединения дополнительного образования. Педагог развивает индивидуальные творческие способности и художественные наклонности детей. Педагог привлекает детей к процессу подготовки разных видов развлечений; формирует желание участвовать в кукольном спектакле, музыкальных и литературных композициях, концертах. В процессе организации и проведения развлечений педагог заботится о формировании потребности заниматься интересным и содержательным делом.

#### ***От 5 лет до 6 лет.***

В области художественно-эстетического развития основными **задачами** образовательной деятельности являются:

##### ***1) приобщение к искусству:***

- продолжать развивать эстетическое восприятие, эстетические чувства, эмоции, эстетический вкус, интерес к искусству; умение наблюдать и оценивать прекрасное в окружающей действительности, природе;
- развивать эмоциональный отклик на проявления красоты в окружающем мире, произведениях искусства и собственных творческих работах; способствовать освоению эстетических оценок, суждений;
- формировать духовно-нравственные качества, в процессе ознакомления с различными видами искусства духовно-нравственного содержания; формировать бережное отношение к произведениям искусства; активизировать проявление эстетического отношения к окружающему миру (искусству, природе, предметам быта, игрушкам, социальным явлениям);
- развивать эстетические интересы, эстетические предпочтения, желание познавать искусство и осваивать изобразительную и музыкальную деятельность;
- продолжать развивать у детей стремление к познанию культурных традиций своего народа через творческую деятельность;
- продолжать формировать умение выделять, называть, группировать произведения по видам искусства (литература, музыка, изобразительное искусство, архитектура, балет, театр, цирк, фотография);
- продолжать знакомить детей с жанрами изобразительного и музыкального искусства; продолжать знакомить детей с архитектурой;
- расширять представления детей о народном искусстве, музыкальном фольклоре, художественных промыслах; развивать интерес к участию в фольклорных праздниках;

- продолжать формировать умение выделять и использовать в своей изобразительной, музыкальной, театрализованной деятельности средства выразительности разных видов искусства, знать и называть материалы для разных видов художественной деятельности;

- уметь называть вид художественной деятельности, профессию и людей, которые работают в том или ином виде искусства;

- поддерживать личностные проявления детей в процессе освоения искусства и собственной творческой деятельности: самостоятельность, инициативность, индивидуальность, творчество.

- организовать посещение выставки, театра, музея, цирка;

## **2) изобразительная деятельность:**

- продолжать развивать интерес детей к изобразительной деятельности;

- развивать художественно-творческих способностей в продуктивных видах детской деятельности;

- обогащать у детей сенсорный опыт, развивая органы восприятия: зрение, слух, обоняние, осязание, вкус;

- закреплять у детей знания об основных формах предметов и объектов природы;

- развивать у детей эстетическое восприятие, желание созерцать красоту окружающего мира;

- в процессе восприятия предметов и явлений развивать у детей мыслительные операции: анализ, сравнение, уподобление (на что похоже), установление сходства и различия предметов и их частей, выделение общего и единичного, характерных признаков, обобщение;

- формировать умение у детей передавать в изображении не только основные свойства предметов (форма, величина, цвет), но и характерные детали, соотношение предметов и их частей по величине, высоте, расположению относительно друг друга;

- совершенствовать у детей изобразительные навыки и умения, формировать художественно-творческие способности;

- развивать у детей чувство формы, цвета, пропорций;

- поддерживать у детей стремление самостоятельно сочетать знакомые техники, помогать осваивать новые, по собственной инициативе объединять разные способы изображения;

- обогащать содержание изобразительной деятельности в соответствии с задачами познавательного и социального развития детей;

- инициировать выбор сюжетов о семье, жизни в ДОО, а также о бытовых, общественных и природных явлениях (воскресный день в семье, группа на прогулке, профессии близких взрослых, любимые праздники, средства связи в их атрибутивном воплощении, ферма, зоопарк, лес, луг, аквариум, герои и эпизоды из любимых сказок и мультфильмов);

- продолжать знакомить детей с народным декоративно-прикладным искусством (Городецкая роспись, Полховско-майданская роспись, Гжельская роспись), расширять представления о народных игрушках (городецкая игрушка, богородская игрушка, матрешка, бирюльки);

- развивать декоративное творчество детей (в том числе коллективное); поощрять детей воплощать в художественной форме свои представления, переживания, чувства, мысли; поддерживать личностное творческое начало;

- формировать у детей умение организовывать свое рабочее место, готовить все необходимое для занятий; работать аккуратно, экономно расходовать материалы, сохранять рабочее место в чистоте, по окончании работы приводить его в порядок;

## **3) конструктивная деятельность:**

- продолжать развивать умение детей устанавливать связь между создаваемыми постройками и тем, что они видят в окружающей жизни; создавать разнообразные постройки и конструкции;

- поощрять у детей самостоятельность, творчество, инициативу, дружелюбие;

#### **4) музыкальная деятельность:**

- продолжать формировать у детей эстетическое восприятие музыки, умение различать жанры музыкальных произведений (песня, танец, марш);

- развивать у детей музыкальную память, умение различать на слух звуки по высоте, музыкальные инструменты;

- формировать у детей музыкальную культуру на основе знакомства с классической, народной и современной музыкой; накапливать представления о жизни и творчестве композиторов;

- продолжать развивать у детей интерес и любовь к музыке, музыкальную отзывчивость на нее;

- продолжать развивать у детей музыкальные способности детей: звуковысотный, ритмический, тембровый, динамический слух;

- развивать у детей умение творческой интерпретации музыки разными средствами художественной выразительности;

- способствовать дальнейшему развитию у детей навыков пения, движений под музыку, игры и импровизации мелодий на детских музыкальных инструментах; творческой активности детей;

- развивать у детей умение сотрудничества в коллективной музыкальной деятельности;

#### **5) театрализованная деятельность:**

- знакомить детей с различными видами театрального искусства (кукольный театр, балет, опера и прочее);

- знакомить детей с театральной терминологией (акт, актер, антракт, кулисы и так далее);

- развивать интерес к сценическому искусству;

- создавать атмосферу творческого выбора и инициативы для каждого ребёнка; развивать личностные качества (коммуникативные навыки, партнерские взаимоотношения;

- воспитывать доброжелательность и контактность в отношениях со сверстниками;

- развивать навыки действий с воображаемыми предметами; способствовать развитию навыков передачи образа различными способами (речь, мимика, жест, пантомима и прочее);

- создавать условия для показа результатов творческой деятельности, поддерживать инициативу изготовления декораций, элементов костюмов и атрибутов;

#### **б) культурно-досуговая деятельность:**

- развивать желание организовывать свободное время с интересом и пользой. Формировать основы досуговой культуры во время игр, творчества, прогулки и прочее;

- создавать условия для проявления культурных потребностей и интересов, а также их использования в организации своего досуга;

- формировать понятия праздничный и будний день, понимать их различия;

- знакомить с историей возникновения праздников, воспитывать бережное отношение к народным праздничным традициям и обычаям;

- развивать интерес к участию в праздничных программах и вызывать желание принимать участие в подготовке помещений к ним (украшение флажками, гирляндами, цветами и прочее);

- формировать внимание и отзывчивость к окружающим людям во время праздничных мероприятий (поздравлять, приглашать на праздник, готовить подарки и прочее);



- воспитывать интерес к народной культуре, продолжать знакомить с традициями народов страны; воспитывать интерес и желание участвовать в народных праздниках и развлечениях;
- поддерживать интерес к участию в творческих объединениях дополнительного образования в ДОО и вне её.

### Содержание образовательной деятельности:

#### *Приобщение к искусству.*

1) Педагог продолжает формировать у детей интерес к музыке, живописи, народному искусству, воспитывать бережное отношение к произведениям искусства. Развивает у детей эстетические чувства, эмоции, эстетический вкус, эстетическое восприятие произведений искусства, формирует умение выделять их выразительные средства. Учит соотносить художественный образ и средства выразительности, характеризующие его в разных видах искусства, подбирать материал и пособия для самостоятельной художественной деятельности. Формирует у детей умение выделять, называть, группировать произведения по видам искусства: литература, музыка, изобразительное искусство, архитектура, театр, цирк.

2) Педагог продолжает развивать у детей стремление к познанию культурных традиций через творческую деятельность (изобразительную, музыкальную, театрализованную, культурно-досуговую).

3) Педагог формирует духовно-нравственные качества в процессе ознакомления с различными видами искусства духовно-нравственного содержания;

4) Педагог продолжает знакомить детей (без запоминания) с видами изобразительного искусства: графика, декоративно-прикладное искусство, живопись, скульптура, фотоискусство. Педагог продолжает знакомить детей с основными жанрами изобразительного искусства: натюрморт, пейзаж, портрет. Формирует у детей умение выделять и использовать в своей изобразительной, музыкальной, театрализованной деятельности средства выразительности разных видов искусства, называть материалы для разных видов художественной деятельности.

5) Педагог знакомит детей с произведениями живописи (И.И. Шишкин, И.И. Левитан, В.А. Серов, И.Э. Грабарь, П.П. Кончаловский и другими), изображением родной природы в картинах художников. Расширяет представления о графике (ее выразительных средствах). Знакомит с творчеством художников-иллюстраторов детских книг (Ю.А. Васнецов, Е.М. Рачев, Е.И. Чарушин, И.Я. Билибин и другие). Знакомит с творчеством русских и зарубежных композиторов, а также детских композиторов-песенников (И.С. Бах, В.А. Моцарт, П.И. Чайковский, М.И. Глинка, С.С. Прокофьев, В.Я. Шаинский и другими).

6) Педагог продолжает знакомить детей с архитектурой. Закрепляет у детей знания о том, что существуют различные по назначению здания: жилые дома, магазины, театры, кинотеатры и другое. Обращает внимание детей на сходства и различия архитектурных сооружений одинакового назначения: форма, пропорции (высота, длина, украшения - декор и так далее). Подводит детей к пониманию зависимости конструкции здания от его назначения: жилой дом, театр, храм и так далее. Развивает у детей наблюдательность, учит внимательно рассматривать здания, замечать их характерные особенности, разнообразие пропорций, конструкций, украшающих деталей. При чтении литературных произведений, сказок обращает внимание детей на описание сказочных домиков (теремок, рукавичка, избушка на курьих ножках), дворцов.

7) Расширяет представления детей о народном искусстве, фольклоре, музыке и художественных промыслах. Педагог знакомит детей с видами и жанрами фольклора. Поощряет участие детей в фольклорных развлечениях и праздниках.

8) Педагог поощряет активное участие детей в художественной деятельности как по собственному желанию, так и под руководством взрослых.

9) Педагог расширяет представления детей о творческих профессиях, их значении, особенностях: художник, композитор, музыкант, актер, артист балета и другие. Педагог закрепляет и расширяет знания детей о телевидении, музеях, театре, цирке, кино, библиотеке; формирует желание посещать их.

### ***Изобразительная деятельность.***

1) Педагог продолжает развивать интерес детей к изобразительной деятельности. Выявляет задатки у детей и развивает на их основе художественно-творческие способности в продуктивных видах детской деятельности. Педагог обогащает сенсорный опыт детей; закрепляет знания об основных формах предметов и объектов природы. Развивает у детей эстетическое восприятие, учит созерцать красоту окружающего мира. Развивает у детей способность наблюдать, всматриваться (вслушиваться) в явления и объекты природы, замечать их изменения (например, как изменяются форма и цвет медленно плывущих облаков, как постепенно раскрывается утром и закрывается вечером венчик цветка, как изменяется освещение предметов на солнце и в тени). В процессе восприятия предметов и явлений развивает у детей мыслительные операции: анализ, сравнение, уподобление (на что похоже), установление сходства и различия предметов и их частей, выделение общего и единичного, характерных признаков, обобщения. Развивает у детей чувство формы, цвета, пропорций, учит передавать в изображении основные свойства предметов (форма, величина, цвет), характерные детали, соотношение предметов и их частей по величине, высоте, расположению относительно друг друга. Педагог продолжает совершенствовать умение детей рассматривать работы (рисунки, лепку, аппликации), радоваться достигнутому результату, замечать и выделять выразительные решения изображений.

*Предметное рисование:* педагог продолжает совершенствовать у детей умение передавать в рисунке образы предметов, объектов, персонажей сказок, литературных произведений. Обращает внимание детей на отличия предметов по форме, величине, пропорциям частей; побуждает их передавать эти отличия в рисунках. Учит передавать положение предметов в пространстве на листе бумаги, обращает внимание детей на то, что предметы могут по-разному располагаться на плоскости (стоять, лежать, менять положение: живые существа могут двигаться, менять позы, дерево в ветреный день - наклоняться и так далее). Учит детей передавать движения фигур. Способствует у детей овладению композиционным умениям: учит располагать предмет на листе с учетом его пропорций (если предмет вытянут в высоту, располагать его на листе по вертикали; если он вытянут в ширину, например, не очень высокий, но длинный дом, располагать его по горизонтали). Закрепляет у детей способы и приемы рисования различными изобразительными материалами (цветные карандаши, гуашь, акварель, цветные мелки, пастель, сангина, угольный карандаш, фломастеры, разнообразные кисти и тому подобное). Выбатывает у детей навыки рисования контура предмета простым карандашом с легким нажимом на него, чтобы при последующем закрашивании изображения не оставалось жестких, грубых линий, пачкающих рисунок.

Педагог учит детей рисовать акварелью в соответствии с её спецификой (прозрачностью и легкостью цвета, плавностью перехода одного цвета в другой). Учит рисовать кистью разными способами: широкие линии - всем ворсом, тонкие - концом кисти; наносить мазки, прикладывая кисть всем ворсом к бумаге, рисовать концом кисти мелкие пятнышки. Педагог закрепляет знания детей об уже известных цветах, знакомить с новыми цветами (фиолетовый) и оттенками (голубой, розовый, темно-зеленый, сиреневый), развивать чувство цвета. Учит детей смешивать краски для получения новых цветов и оттенков (при рисовании гуашью) и высветлять цвет, добавляя в краску воду (при рисовании акварелью). При рисовании карандашами учит передавать оттенки цвета, регулируя нажим на карандаш. В карандашном исполнении дети могут, регулируя нажим,

передать до трех оттенков цвета.

*Сюжетное рисование:* педагог учит детей создавать сюжетные композиции на темы окружающей жизни и на темы литературных произведений («Кого встретил Колобок», «Два жадных медвежонка», «Где обедал воробей?» и другие). Развивает у детей композиционные умения, учит располагать изображения на полосе внизу листа, по всему листу. Обращает внимание детей на соотношение по величине разных предметов в сюжете (дома большие, деревья высокие и низкие; люди меньше домов, но больше растущих на лугу цветов). Педагог учит располагать на рисунке предметы так, чтобы они загораживали друг друга (растущие перед домом деревья и частично его загораживающие и тому подобное).

*Декоративное рисование:* педагог продолжает знакомить детей с изделиями народных промыслов, закрепляет и углубляет знания о дымковской и филимоновской игрушках и их росписи; предлагает создавать изображения по мотивам народной декоративной росписи, знакомит с её цветовым строем и элементами композиции, поощряет детей за разнообразие используемых элементов. Продолжает знакомить детей с городецкой росписью, её цветовым решением, спецификой создания декоративных цветов (как правило, не чистых тонов, а оттенков), учит использовать для украшения оживки. Продолжает знакомить детей с росписью Полхов-Майдана. Педагог включает городецкую и полхов-майданскую роспись в творческую работу детей, помогает осваивать специфику этих видов росписи. Знакомит детей с региональным (местным) декоративным искусством. Учит детей составлять узоры по мотивам городецкой, полхов-майданской, гжельской росписи: знакомит с характерными элементами (бутоны, цветы, листья, травка, усики, завитки, оживки). Педагог учит создавать узоры на листах в форме народного изделия (поднос, солонка, чашка, розетка и другое). Для развития творчества в декоративной деятельности, педагог учит детей использовать декоративные ткани, предоставляя детям бумагу в форме одежды и головных уборов (кокошник, платок, свитер и другое), предметов быта (салфетка, полотенце), учит ритмично располагать узор. Педагог предлагает детям расписывать бумажные силуэты и объемные фигуры.

## 2) Лепка:

педагог продолжает знакомить детей с особенностями лепки из глины, пластилина и пластической массы. Развивает у детей умение лепить с натуры и по представлению знакомые предметы (овощи, фрукты, грибы, посуда, игрушки); передавать их характерные особенности. Педагог продолжает формировать умение у детей лепить посуду из целого куска глины и пластилина ленточным способом. Закрепляет у детей умение лепить предметы пластическим, конструктивным и комбинированным способами. Учит сглаживать поверхность формы, делать предметы устойчивыми. Учит детей передавать в лепке выразительность образа, лепить фигуры человека и животных в движении, объединять небольшие группы предметов в несложные сюжеты (в коллективных композициях): «Курица с цыплятами», «Два жадных медвежонка нашли сыр», «Дети на прогулке» и другие. Формировать у детей умения лепить по представлению героев литературных произведений (Медведь и Колобок, Лиса и Зайчик, Машенька и Медведь и тому подобное). Педагог развивает у детей творчество, инициативу. Продолжает формировать у детей умение лепить мелкие детали; пользуясь стекой, наносить рисунок чешуек у рыбки, обозначать глаза, шерсть животного, перышки птицы, узор, складки на одежде людей и тому подобное. Продолжает формировать у детей технические умения и навыки работы с разнообразными материалами для лепки; побуждает использовать дополнительные материалы (косточки, зернышки, бусинки и так далее). Педагог закрепляет у детей навыки аккуратной лепки. Закрепляет у детей навык тщательно мыть руки по окончании лепки.

*Декоративная лепка:* педагог продолжает знакомить детей с особенностями декоративной

лепки. Формирует у детей интерес и эстетическое отношение к предметам народного декоративно-прикладного искусства. Учит детей лепить птиц, животных, людей по типу народных игрушек (дымковской, филимоновской, каргопольской и другие). Формирует у детей умение украшать узорами предметы декоративного искусства. Учит детей расписывать изделия гуашью, украшать их наклеями и углубленным рельефом, использовать стеку. Педагог учит детей обмакивать пальцы в воду, чтобы сгладить неровности вылепленного изображения, когда это необходимо для передачи образа.

### 3) *Аппликация:*

педагог закрепляет умение детей создавать изображения (разрезать бумагу на короткие и длинные полоски; вырезать круги из квадратов, овалы из прямоугольников, преобразовывать одни геометрические фигуры в другие: квадрат - в два - четыре треугольника, прямоугольник - в полоски, квадраты или маленькие прямоугольники), создавать из этих фигур изображения разных предметов или декоративные композиции. Учит детей вырезать одинаковые фигуры или их детали из бумаги, сложенной гармошкой, а симметричные изображения - из бумаги, сложенной пополам (стакан, ваза, цветок и другое). С целью создания выразительного образа, педагог учит детей приему обрывания. Побуждает детей создавать предметные и сюжетные композиции, дополнять их деталями, обогащая изображения. Педагог формирует у детей аккуратное и бережное отношение к материалам.

### 4) *Прикладное творчество:*

педагог совершенствует у детей умение работать с бумагой: сгибать лист вчетверо в разных направлениях; работать по готовой выкройке (шапочка, лодочка, домик, кошелек). Закрепляет у детей умение создавать из бумаги объемные фигуры: делить квадратный лист на несколько равных частей, сглаживать сгибы, надрезать по сгибам (домик, корзинка, кубик). Закрепляет умение детей делать игрушки, сувениры из природного материала (шишки, ветки, ягоды) и других материалов (катушки, проволока в цветной обмотке, пустые коробки и другое), прочно соединяя части. Формирует умение самостоятельно создавать игрушки для сюжетно-ролевых игр (флажки, сумочки, шапочки, салфетки и другое); сувениры для родителей (законных представителей), сотрудников ДОО, елочные украшения. Педагог привлекает детей к изготовлению пособий для занятий и самостоятельной деятельности (коробки, счетный материал), ремонту книг, настольно-печатных игр. Закрепляет умение детей экономно и рационально расходовать материалы.

### ***Конструктивная деятельность.***

Педагог учит детей выделять основные части и характерные детали конструкций. Помогает детям анализировать сделанные педагогом поделки и постройки; на основе анализа находить конструктивные решения и планировать создание собственной постройки. Знакомит детей с новыми деталями: разнообразными по форме и величине пластинами, брусками, цилиндрами, конусами и другое. Учит детей заменять одни детали другими. Педагог формирует у детей умение создавать различные по величине и конструкции постройки одного и того же объекта. Учит детей строить по рисунку, самостоятельно подбирать необходимый строительный материал. Продолжает развивать у детей умение работать коллективно, объединять свои поделки в соответствии с общим замыслом, договариваться, кто какую часть работы будет выполнять.

### ***Музыкальная деятельность.***

1) Слушание: педагог учит детей различать жанры музыкальных произведений (песня, танец, марш). Совершенствует у детей музыкальную память через узнавание мелодий по отдельным фрагментам произведения (вступление, заключение, музыкальная фраза). Развивает у детей навык различения звуков по высоте в пределах квинты, звучания музыкальных инструментов (клавишно-ударные и струнные: фортепиано, скрипка, виолончель, балалайка).

Знакомит с творчеством некоторых композиторов.

2) Пение: педагог формирует у детей певческие навыки, умение петь легким звуком в диапазоне от «ре» первой октавы до «до» второй октавы, брать дыхание перед началом песни, между музыкальными фразами, произносить отчетливо слова, своевременно начинать и заканчивать песню, эмоционально передавать характер мелодии, петь умеренно, громко и тихо. Способствует развитию у детей навыков сольного пения, с музыкальным сопровождением и без него. Педагог содействует проявлению у детей самостоятельности и творческому исполнению песен разного характера. Развивает у детей песенный музыкальный вкус.

3) Песенное творчество: педагог учит детей импровизировать мелодию на заданный текст. Учит детей сочинять мелодии различного характера: ласковую колыбельную, задорный или бодрый марш, плавный вальс, веселую плясовую.

4) Музыкально-ритмические движения: педагог развивает у детей чувство ритма, умение передавать через движения характер музыки, её эмоциональнообразное содержание. Учит детей свободно ориентироваться в пространстве, выполнять простейшие перестроения, самостоятельно переходить от умеренного к быстрому или медленному темпу, менять движения в соответствии с музыкальными фразами. Педагог способствует у детей формированию навыков исполнения танцевальных движений (поочередное выбрасывание ног вперед в прыжке; приставной шаг с приседанием, с продвижением вперед, кружение; приседание с выставлением ноги вперед). Знакомит детей с русским хороводом, пляской, а также с танцами других народов. Продолжает развивать у детей навыки инсценирования песен; учит изображать сказочных животных и птиц (лошадка, коза, лиса, медведь, заяц, журавль, ворон и другие) в разных игровых ситуациях.

5) Музыкально-игровое и танцевальное творчество: педагог развивает у детей танцевальное творчество; помогает придумывать движения к пляскам, танцам, составлять композицию танца, проявляя самостоятельность в творчестве. Учит детей самостоятельно придумывать движения, отражающие содержание песни. Побуждает детей к инсценированию содержания песен, хороводов.

б) Игра на детских музыкальных инструментах: педагог учит детей исполнять простейшие мелодии на детских музыкальных инструментах; знакомые песенки индивидуально и небольшими группами, соблюдая при этом общую динамику и темп. Развивает творчество детей, побуждает их к активным самостоятельным действиям.

Педагог активизирует использование детьми различных видов музыки в повседневной жизни и различных видах досуговой деятельности для реализации музыкальных способностей ребёнка.

#### ***Театрализованная деятельность.***

Педагог продолжает знакомить детей с различными видами театрального искусства (кукольный театр, балет, опера и прочее); расширяет представления детей в области театральной терминологии (акт, актер, антракт, кулисы и так далее). Способствует развитию интереса к сценическому искусству, создает атмосферу творческого выбора и инициативы для каждого ребёнка, поддерживает различные творческие группы детей. Развивает личностные качества (коммуникативные навыки, партнёрские взаимоотношения. Способствует развитию навыков передачи образа различными способами (речь, мимика, жест, пантомима и прочее). Создает условия для показа результатов творческой деятельности, поддерживает инициативу изготовления декораций, элементов костюмов и атрибутов.

#### ***Культурно-досуговая деятельность.***

Педагог развивает желание детей проводить свободное время с интересом и пользой, реализуя собственные творческие потребности (чтение книг, рисование, пение и так далее).

Формирует у детей основы праздничной культуры. Знакомит с историей возникновения праздников, учит бережно относиться к народным праздничным традициям и обычаям. Поддерживает желание участвовать в оформлении помещений к празднику. Формирует внимание и отзывчивость ко всем участникам праздничного действия (сверстники, педагоги, гости). Педагог знакомит с русскими народными традициями, а также с обычаями других народов страны. Поощряет желание участвовать в народных праздниках и развлечениях.

### ***От 6 лет до 7 лет.***

В области художественно-эстетического развития основными **задачами** образовательной деятельности являются:

#### ***1) приобщение к искусству:***

- продолжать развивать у детей интерес к искусству, эстетический вкус; формировать у детей предпочтения в области музыкальной, изобразительной, театрализованной деятельности;
- воспитывать уважительное отношение и чувство гордости за свою страну, в процессе ознакомления с разными видами искусства;
- закреплять знания детей о видах искусства (изобразительное, декоративноприкладное искусство, музыка, архитектура, театр, танец, кино, цирк);
- формировать у детей духовно-нравственные качества и чувства сопричастности к культурному наследию, традициям своего народа в процессе ознакомления с различными видами и жанрами искусства;
- формировать чувство патриотизма и гражданственности в процессе ознакомления с различными произведениями музыки, изобразительного искусства гражданственно-патриотического содержания;
- формировать гуманное отношение к людям и окружающей природе; формировать духовно-нравственное отношение и чувство сопричастности к культурному наследию своего народа;
- закреплять у детей знания об искусстве как виде творческой деятельности людей;
- помогать детям различать народное и профессиональное искусство; формировать у детей основы художественной культуры; расширять знания детей об изобразительном искусстве, музыке, театре; расширять знания детей о творчестве известных художников и композиторов; расширять знания детей о творческой деятельности, её особенностях; называть виды художественной деятельности, профессию деятеля искусства;
- организовать посещение выставки, театра, музея, цирка (совместно с родителями (законными представителями));

#### ***2) изобразительная деятельность:***

- формировать у детей устойчивый интерес к изобразительной деятельности; развивать художественный вкус, творческое воображение, наблюдательность и любознательность;
- обогащать у детей сенсорный опыт, включать в процесс ознакомления с предметами движения рук по предмету;
- продолжать развивать у детей образное эстетическое восприятие, образные представления, формировать эстетические суждения; аргументированно и развернуто оценивать изображения, созданные как самим ребёнком, так и его сверстниками, обращая внимание на обязательность доброжелательного и уважительного отношения к работам товарищей;
- показывать детям, чем отличаются одни произведения искусства от других как по тематике, так и по средствам выразительности; называть, к каким видам и жанрам изобразительного искусства они относятся, обсуждать их содержание, поощрять индивидуальные

оценки детьми этих произведений;

- формировать у детей эстетическое отношение к предметам и явлениям окружающего мира, произведениям искусства, к художественно-творческой деятельности;
- воспитывать самостоятельность; активно и творчески применять ранее усвоенные способы изображения в рисовании, лепке и аппликации, используя выразительные средства;
- создавать условия для свободного, самостоятельного, разнопланового экспериментирования с художественными материалами;
- поощрять стремление детей сделать свое произведение красивым, содержательным, выразительным;
- поощрять стремление детей делать самостоятельный выбор, помогать другому, уважать и понимать потребности другого человека, бережно относиться к продуктам его труда;
- продолжать учить детей рисовать с натуры; развивать аналитические способности, умение сравнивать предметы между собой, выделять особенности каждого предмета; совершенствовать умение изображать предметы, передавая их форму, величину, строение, пропорции, цвет, композицию;
- развивать художественно-творческие способности детей в изобразительной деятельности;
- продолжать развивать у детей коллективное творчество;
- воспитывать у детей стремление действовать согласованно, договариваться о том, кто какую часть работы будет выполнять, как отдельные изображения будут объединяться в общую картину;
- формировать у детей умение замечать недостатки своих работ и исправлять их; вносить дополнения для достижения большей выразительности создаваемого образа;
- организовывать участие детей в создании индивидуальных творческих работ и тематических композиций к праздничным утренникам и развлечениям, художественных проектах);

### **3) конструктивная деятельность:**

- формировать умение у детей видеть конструкцию объекта и анализировать её основные части, их функциональное назначение;
- закреплять у детей навыки коллективной работы: умение распределять обязанности, работать в соответствии с общим замыслом, не мешая друг другу; развивать у детей интерес к конструктивной деятельности; знакомить детей с различными видами конструкторов;
- знакомить детей с профессиями дизайнера, конструктора, архитектора, строителя и прочее;
- развивать у детей художественно-творческие способности и самостоятельную творческую конструктивную деятельность детей;

### **4) музыкальная деятельность:**

- воспитывать гражданско-патриотические чувства через изучение Государственного гимна Российской Федерации;
- продолжать приобщать детей к музыкальной культуре, воспитывать музыкально-эстетический вкус;
- развивать детское музыкально-художественное творчество, реализация самостоятельной творческой деятельности детей; удовлетворение потребности в самовыражении;
- развивать у детей музыкальные способности: поэтический и музыкальный слух, чувство ритма, музыкальную память;
- продолжать обогащать музыкальные впечатления детей, вызывать яркий эмоциональный

отклик при восприятии музыки разного характера;

- формирование у детей основы художественно-эстетического восприятия мира, становление эстетического и эмоционально-нравственного отношения к отражению окружающей действительности в музыке;

- совершенствовать у детей звуковысотный, ритмический, тембровый и динамический слух; способствовать дальнейшему формированию певческого голоса;

- развивать у детей навык движения под музыку; обучать детей игре на детских музыкальных инструментах; знакомить детей с элементарными музыкальными понятиями; формировать у детей умение использовать полученные знания и навыки в быту и на досуге;

#### **5) театрализованная деятельность:**

- продолжать приобщение детей к театральному искусству через знакомство с историей театра, его жанрами, устройством и профессиями;

- продолжать знакомить детей с разными видами театрализованной деятельности;

- развивать у детей умение создавать по предложенной схеме и словесной инструкции декорации и персонажей из различных материалов (бумага, ткань, бросового материала и прочее);

- продолжать развивать у детей умение передавать особенности характера персонажа с помощью мимики, жеста, движения и интонационно-образной речи;

- продолжать развивать навыки кукловодства в различных театральных системах (перчаточными, тростевыми, марионеткам и так далее);

- формировать умение согласовывать свои действия с партнерами, приучать правильно оценивать действия персонажей в спектакле;

- поощрять желание разыгрывать в творческих театральных, режиссерских играх и играх драматизациях сюжетов сказок, литературных произведений, внесение в них изменений и придумывание новых сюжетных линий, введение новых персонажей, действий;

- поощрять способность творчески передавать образ в играх драматизациях, спектаклях;

#### **б) культурно-досуговая деятельность:**

- продолжать формировать интерес к полезной деятельности в свободное время (отдых, творчество, самообразование);

- развивать желание участвовать в подготовке и участии в развлечениях, соблюдать культуру общения (доброжелательность, отзывчивость, такт, уважение);

- расширять представления о праздничной культуре народов России, поддерживать желание использовать полученные ранее знания и навыки в праздничных мероприятиях (календарных, государственных, народных);

- воспитывать уважительное отношение к своей стране в ходе предпраздничной подготовки;

- формировать чувство удовлетворения от участия в коллективной досуговой деятельности;

- поощрять желание детей посещать объединения дополнительного образования различной направленности (танцевальный кружок, хор, изостудия и прочее).

### **Содержание образовательной деятельности.**

#### ***Приобщение к искусству.***

1) Педагог продолжает развивать у детей эстетическое восприятие, художественный вкус, эстетическое отношение к окружающему, к искусству и художественной деятельности; умение самостоятельно создавать художественные образы в разных видах деятельности. Поощряет активное участие детей в художественной деятельности по собственному желанию и под руководством взрослого.



2) Педагог воспитывает гражданско-патриотические чувства средствами различных видов и жанров искусства.

3) Педагог продолжает знакомить детей с историей и видами искусства (декоративно-прикладное, изобразительное искусство, литература, музыка, архитектура, театр, танец, кино, цирк); формирует умение различать народное и профессиональное искусство.

4) Педагог воспитывает интерес к национальным и общечеловеческим ценностям, культурным традициям народа в процессе знакомства с классической и народной музыкой, с шедеврами изобразительного искусства и народным декоративно-прикладным искусством. Воспитывает любовь и бережное отношение к произведениям искусства.

5) Педагог формирует у детей основы художественной культуры, закрепляет знания об искусстве как виде творческой деятельности людей, организует посещение выставки, театра, музея, цирка (совместно с родителями (законными представителями)).

6) Педагог расширяет представления детей о творческих профессиях (художник, композитор, артист, танцор, певец, пианист, скрипач, режиссер, директор театра, архитектор и тому подобное).

7) Педагог формирует представление о значении органов чувств человека для художественной деятельности, формирует умение соотносить органы чувств с видами искусства (музыку слушают, картины рассматривают, стихи читают и слушают и так далее).

8) Педагог расширяет знания детей об основных видах изобразительного искусства (живопись, графика, скульптура), развивает художественное восприятие, расширяет первичные представления об основных живописных жанрах (портрет, пейзаж, натюрморт, батальная и жанровая живопись). Продолжает знакомить детей с произведениями живописи: И.И. Шишкин, И.И. Левитан, А.К. Саврасов, А.А. Пластов, В.М. Васнецов и другие. Расширять представления о художниках - иллюстраторах детской книги (И.Я. Билибин, Ю.А. Васнецов, В.М. Конашевич, В.В. Лебедев, Т.А. Маврина, Е.И. Чарушин и другие).

9) Педагог продолжает знакомить детей с творчеством русских композиторов (Н.А. Римский-Корсаков, П.И. Чайковский, М.И. Глинка, А.П. Бородин и другие), зарубежных композиторов (А. Вивальди, Ф. Шуберт, Э. Григ, К. Сен-Санс другие), композиторов-песенников (Г. А. Струве, А. Л. Рыбников, Г.И. Гладков, М.И. Дунаевский и другие).

10) Педагог обогащает представления детей о скульптуре малых форм, выделяя образные средства выразительности (форму, пропорции, цвет, характерные детали, позы, движения и другое). Продолжает знакомить детей с народным декоративно-прикладным искусством (гжельская, хохломская, жостовская, мезенская роспись), с керамическими изделиями, народными игрушками. Расширяет представления о разнообразии народного искусства, художественных промыслов (различные виды материалов, разные регионы страны и мира). Воспитывает интерес к искусству родного края.

11) Педагог продолжает знакомить детей с архитектурой, закрепляет и обогащает знания детей о том, что существуют здания различного назначения (жилые дома, магазины, кинотеатры, ДОО, общеобразовательные организации и другое). Развивает умение выделять сходство и различия архитектурных сооружений одинакового назначения. Формирует умение выделять одинаковые части конструкции и особенности деталей. Знакомит детей со спецификой храмовой архитектуры: купол, арки, аркатурный пояс по периметру здания, барабан (круглая часть под куполом) и так далее. Знакомит с архитектурой с опорой на региональные особенности местности, в которой живут дети. Рассказывает детям о том, что, как и в каждом виде искусства, в архитектуре есть памятники, которые известны во всем мире: в России это Кремль, собор Василия

Блаженного, Зимний дворец, Исаакиевский собор, Петергоф, памятники Золотого кольца и другие - в каждом городе свои. Развивает умения передавать в художественной деятельности образы архитектурных сооружений, сказочных построек. Поощряет стремление изображать детали построек (наличники, резной подзор по контуру крыши).

12) Педагог поощряет желание детей посещать выставки, спектакли детского театра, музея, цирка. Педагог развивает у детей умение выражать в речи свои впечатления, высказывать суждения, оценки.

### ***Изобразительная деятельность.***

1) *Предметное рисование:* педагог совершенствует у детей умение изображать предметы по памяти и с натуры; развивает наблюдательность, способность замечать характерные особенности предметов и передавать их средствами рисунка (форма, пропорции, расположение на листе бумаги). Педагог совершенствует у детей технику изображения. Продолжает развивать у детей свободу и одновременно точность движений руки под контролем зрения, их плавность, ритмичность. Педагог расширяет набор материалов, которые дети могут использовать в рисовании (гуашь, акварель, сухая и жирная пастель, сангина, угольный карандаш и другое). Предлагает детям соединять в одном рисунке разные материалы для создания выразительного образа. Учит детей новым способам работы с уже знакомыми материалами (например, рисовать акварелью по сырому слою); разным способам создания фона для изображаемой картины: при рисовании акварелью и гуашью - до создания основного изображения; при рисовании пастелью и цветными карандашами фон может быть подготовлен как в начале, так и по завершении основного изображения. Продолжает формировать у детей умение свободно владеть карандашом при выполнении линейного рисунка, учит детей плавным поворотам руки при рисовании округлых линий, завитков в разном направлении (от веточки и от конца завитка к веточке, вертикально и горизонтально), учит детей осуществлять движение всей рукой при рисовании длинных линий, крупных форм, одними пальцами - при рисовании небольших форм и мелких деталей, коротких линий, штрихов, травки (хохлома), оживок (городец) и тому подобного. Педагог учит детей видеть красоту созданного изображения и в передаче формы, плавности, слитности линий или их тонкости, изящности, ритмичности расположения линий и пятен, равномерности закрашивания рисунка; чувствовать плавные переходы оттенков цвета, получившиеся при равномерном закрашивании и регулировании нажима на карандаш. Развивает у детей представление о разнообразии цветов и оттенков, опираясь на реальную окраску предметов, декоративную роспись, сказочные сюжеты; формирует умение создавать цвета и оттенки. Педагог постепенно подводит детей к обозначению цветов, например, включающих два оттенка (желто-зеленый, серо-голубой) или уподобленных природным (малиновый, персиковый и тому подобное). Обращает их внимание на изменчивость цвета предметов (например, в процессе роста помидоры зеленые, а созревшие - красные). Учит детей замечать изменение цвета в природе в связи с изменением погоды (небо голубое в солнечный день и серое в пасмурный). Развивает цветовое восприятие в целях обогащения колористической гаммы рисунка. Учит детей различать оттенки цветов и передавать их в рисунке, развивает восприятие, способность наблюдать и сравнивать цвета окружающих предметов, явлений (нежно-зеленые, только что появившиеся листочки, бледно-зеленые стебли одуванчиков и их темно-зеленые листья и тому подобное). Развивает у детей художественно-творческие способности в продуктивных видах детской деятельности.

*Сюжетное рисование:* педагог продолжает формировать умение у детей размещать изображения на листе в соответствии с их реальным расположением (ближе или дальше от рисующего; ближе к нижнему краю листа - передний план или дальше от него - задний план); передавать различия в величине изображаемых предметов (дерево высокое, цветок ниже дерева;

воробышек маленький, ворона большая и тому подобное). Формирует у детей умение строить композицию рисунка; передавать движения людей и животных, растений, склоняющихся от ветра. Продолжает формировать у детей умение передавать в рисунках, как сюжеты народных сказок, так и авторских произведений (стихотворений, сказок, рассказов); проявлять самостоятельность в выборе темы, композиционного и цветового решения.

*Декоративное рисование:* педагог продолжает развивать декоративное творчество детей; умение создавать узоры по мотивам народных росписей, уже знакомых детям и новых (городецкая, гжельская, хохломская, жостовская, мезенская роспись и другое). Учит детей выделять и передавать цветовую гамму народного декоративного искусства определенного вида. Закрепляет умение создавать композиции на листах бумаги разной формы, силуэтах предметов и игрушек; расписывать вылепленные детьми игрушки. Закрепляет у детей умение при составлении декоративной композиции на основе того или иного вида народного искусства использовать характерные для него элементы узора и цветовую гамму.

## 2) Лепка:

педагог развивает творчество детей; учит свободно использовать для создания образов предметов, объектов природы, сказочных персонажей разнообразные приемы, усвоенные ранее; умение передавать форму основной части и других частей, их пропорции, позу, характерные особенности изображаемых объектов; обрабатывать поверхность формы движениями пальцев и стекой. Продолжает формировать у детей умение передавать характерные движения человека и животных, создавать выразительные образы (птичка подняла крылышки, приготовилась лететь; козлик скачет, девочка танцует; дети делают гимнастику — коллективная композиция). Учит детей создавать скульптурные группы из двух-трех фигур, развивать чувство композиции, умение передавать пропорции предметов, их соотношение по величине, выразительность поз, движений, деталей.

*Декоративная лепка:* педагог продолжает развивать у детей навыки декоративной лепки; учит использовать разные способы лепки (налеп, углубленный рельеф), применять стеку. Учит при лепке из глины расписывать пластину, создавать узор стекой; создавать из глины, разноцветного пластилина предметные и сюжетные, индивидуальные и коллективные композиции.

## 3) Аппликация:

педагог продолжает формировать умение детей создавать предметные и сюжетные изображения с натуры и по представлению: развивать чувство композиции (красиво располагать фигуры на листе бумаги формата, соответствующего пропорциям изображаемых предметов). Развивает у детей умение составлять узоры и декоративные композиции из геометрических и растительных элементов на листах бумаги разной формы; изображать птиц, животных по замыслу детей и по мотивам народного искусства. Закрепляет приемы вырезания симметричных предметов из бумаги, сложенной вдвое; несколько предметов или их частей из бумаги, сложенной гармошкой. При создании образов педагог поощряет применение детьми разных приемов вырезания, обрывания бумаги, наклеивания изображений (намазывая их клеем полностью или частично, создавая иллюзию передачи объема); учит мозаичному способу изображения с предварительным легким обозначением карандашом формы частей и деталей картинки. Продолжает развивать у детей чувство цвета, колорита, композиции. Поощряет проявления детского творчества.

## 4) Прикладное творчество:

при работе с бумагой и картоном педагог закрепляет у детей умение складывать бумагу прямоугольной, квадратной, круглой формы в разных направлениях (пилотка); использовать

разную по фактуре бумагу, делать разметку с помощью шаблона; создавать игрушки забавы (мишка-физкультурник, клюющий петушок и другие). Педагог формирует у детей умение создавать предметы из полосок цветной бумаги (коврик, дорожка, закладка), подбирать цвета и их оттенки при изготовлении игрушек, сувениров, деталей костюмов и украшений к праздникам. Формирует умение использовать образец. Совершенствует умение детей создавать объемные игрушки в технике оригами. При работе с тканью, педагог формирует у детей умение вдвигать нитку в иголку, завязывать узелок; пришивать пуговицу, вешалку; шить простейшие изделия (мешочек для семян, фартучек для кукол, игольница) швом «вперед иголку». Педагог закрепляет у детей умение делать аппликацию, используя кусочки ткани разнообразной фактуры (шелк для бабочки, байка для зайчика и так далее), наносить контур с помощью мелка и вырезать в соответствии с задуманным сюжетом. При работе с природным материалом закрепляет у детей умение создавать фигуры людей, животных, птиц из желудей, шишек, косточек, травы, веток, корней и других материалов, передавать выразительность образа, создавать общие композиции («Лесная поляна», «Сказочные герои»). Педагог закрепляет умение детей аккуратно и экономно использовать материалы. Развивает у детей фантазию, воображение.

#### *5) Народное декоративно-прикладное искусство:*

педагог продолжает развивать у детей декоративное творчество; умение создавать узоры по мотивам народных росписей, уже знакомых детям и новых (городецкая, гжельская, хохломская, жостовская, мезенская роспись и другие). Продолжает формировать у детей умение свободно владеть карандашом, кистью при выполнении линейного рисунка, учит плавным поворотам руки при рисовании округлых линий, завитков в разном направлении (от веточки и от конца завитка к веточке, вертикально и горизонтально), учит осуществлять движение всей рукой при рисовании длинных линий, крупных форм, одними пальцами - при рисовании небольших форм и мелких деталей, коротких линий, штрихов, травки (хохлома), оживок (городец) и другое. Учит детей видеть красоту созданного изображения и в передаче формы, плавности, слитности линий или их тонкости, изящности, ритмичности расположения линий и пятен, равномерности закрашивания рисунка; чувствовать плавные переходы оттенков цвета. Педагог учит детей выделять и передавать цветовую гамму народного декоративного искусства определенного вида. Закрепляет у детей умение создавать композиции на листах бумаги разной формы, силуэтах предметов и игрушек; расписывать вылепленные детьми игрушки. Закрепляет у детей умение при составлении декоративной композиции на основе того или иного вида народного искусства использовать характерные для него элементы узора и цветовую гамму. Педагог продолжает развивать у детей навыки декоративной лепки; учит использовать разные способы лепки (налеп, углубленный рельеф), применять стеку.

#### ***Конструктивная деятельность.***

1) Педагог формирует у детей интерес к разнообразным зданиям и сооружениям (жилые дома, театры и другое). Поощряет желание передавать их особенности в конструктивной деятельности. Предлагает детям самостоятельно находить отдельные конструктивные решения на основе анализа существующих сооружений.

2) Конструирование из строительного материала: педагог учит детей сооружать различные конструкции одного и того же объекта в соответствии с их назначением (мост для пешеходов, мост для транспорта). Педагог учит детей определять, какие детали более всего подходят для постройки, как их целесообразнее скомбинировать; продолжает развивать умение планировать процесс возведения постройки. Продолжает формировать умение у детей сооружать постройки, объединенных общей темой (улица, машины, дома).

3) Конструирование из деталей конструкторов: педагог знакомит детей с разнообразными

пластмассовыми конструкторами. Учит детей создавать различные модели (здания, самолеты, поезда и так далее) по рисунку, по словесной инструкции педагога, по собственному замыслу. Знакомит детей с деревянным конструктором, детали которого крепятся штифтами. Учит создавать различные конструкции (мебель, машины) по рисунку и по словесной инструкции педагога. Педагог учит детей создавать конструкции, объединенные общей темой (детская площадка, стоянка машин и другое). Учит детей разбирать конструкции при помощи скобы и киянки (в пластмассовых конструкторах).

### ***Музыкальная деятельность.***

1) Слушание: педагог развивает у детей навык восприятия звуков по высоте в пределах квинты — терции; обогащает впечатления детей и формирует музыкальный вкус, развивает музыкальную память; способствует развитию у детей мышления, фантазии, памяти, слуха; педагог знакомит детей с элементарными музыкальными понятиями (темп, ритм); жанрами (опера, концерт, симфонический концерт), творчеством композиторов и музыкантов (русских, зарубежных и так далее); педагог знакомит детей с мелодией Государственного гимна Российской Федерации.

2) Пение: педагог совершенствует у детей певческий голос и вокальнослуховую координацию; закрепляет у детей практические навыки выразительного исполнения песен в пределах от до первой октавы до ре второй октавы; учит брать дыхание и удерживать его до конца фразы; обращает внимание на артикуляцию (дикцию); закрепляет умение петь самостоятельно, индивидуально и коллективно, с музыкальным сопровождением и без него.

3) Песенное творчество: педагог учит детей самостоятельно придумывать мелодии, используя в качестве образца русские народные песни; поощряет желание детей самостоятельно импровизировать мелодии на заданную тему по образцу и без него, используя для этого знакомые песни, музыкальные пьесы и танцы.

4) Музыкально-ритмические движения: педагог способствует дальнейшему развитию у детей навыков танцевальных движений, совершенствует умение выразительно и ритмично двигаться в соответствии с разнообразным характером музыки, передавая в танце эмоционально-образное содержание; знакомит детей с национальными плясками (русские, белорусские, украинские и так далее); педагог развивает у детей танцевально-игровое творчество; формирует навыки художественного исполнения различных образов при инсценировании песен, театральных постановок.

5) Музыкально-игровое и танцевальное творчество: педагог способствует развитию творческой активности детей в доступных видах музыкальной исполнительской деятельности (игра в оркестре, пение, танцевальные движения и тому подобное); учит импровизировать под музыку соответствующего характера (лыжник, конькобежец, наездник, рыбак; лукавый котик и сердитый козлик и тому подобное); помогает придумывать движения, отражающие содержание песни; выразительно действовать с воображаемыми предметами; учит детей самостоятельно искать способ передачи в движениях музыкальных образов. Формирует у детей музыкальные способности; содействует проявлению активности и самостоятельности.

6) Игра на детских музыкальных инструментах: педагог знакомит детей с музыкальными произведениями в исполнении на различных инструментах и в оркестровой обработке; учит детей играть на металлофоне, свирели, ударных и электронных музыкальных инструментах, русских народных музыкальных инструментах: трещотках, погремушках, треугольниках; исполнять музыкальные произведения в оркестре и в ансамбле.

7) Педагог активизирует использование песен, музыкально-ритмических движений, игру на музыкальных инструментах, музыкально-театрализованную деятельность в повседневной

жизни и различных видах досуговой деятельности для реализации музыкально-творческих способностей ребёнка.

#### ***Театрализованная деятельность.***

Педагог развивает самостоятельность детей в организации театрализованных игр; поддерживает желание самостоятельно выбирать литературный и музыкальный материал для театральной постановки; развивает проявление инициативы изготовления атрибутов и декораций к спектаклю; умение распределять между собой обязанности и роли; развивает творческую самостоятельность, эстетический вкус в передаче образа; отчетливость произношения; использовать средства выразительности (поза, жесты, мимика, интонация, движения). Воспитывает любовь к театру. Педагог учит детей использовать в театрализованной деятельности детей разные виды театра (бибабо, пальчиковый, театр на ложках, картинок, перчаточный, кукольный и другое). Воспитывает навыки театральной культуры, приобщает к театральному искусству через просмотр театральных постановок, видеоматериалов; рассказывает о театре, театральных профессиях. Знакомит со средствами погружения в художественные образы (музыка, слово, хореография, декорации, костюм, грим и другое) и возможностями распознавать их особенности. Педагог учит детей использовать разные формы взаимодействия детей и взрослых в театрализованной игре. Развивает воображение и фантазию детей в создании и исполнении ролей. Педагог формирует у детей умение вносить изменения и придумывать новые сюжетные линии сказок, литературных произведений, передавая их образ выразительными средствами в игре драматизации, спектакле; формирует умение выразительно передавать в действии, мимике, пантомимике, интонации эмоциональное состояние персонажей; самостоятельно придумывать детали костюма; формирует у детей умение действовать и говорить от имени разных персонажей, сочетать движения театральных игрушек с речью. Педагог формирует умение проводить анализ сыгранных ролей, просмотренных спектаклей.

#### ***Культурно-досуговая деятельность.***

Педагог продолжает формировать у детей умение проводить свободное время с интересом и пользой (рассматривание иллюстраций, просмотр анимационных фильмов, слушание музыки, конструирование и так далее). Развивает активность детей в участие в подготовке развлечений. Формирует навыки культуры общения со сверстниками, педагогами и гостями. Педагог расширяет знания детей об обычаях и традициях народов России, воспитывает уважение к культуре других этносов. Формирует чувство удовлетворения от участия в совместной досуговой деятельности. Поддерживает интерес к подготовке и участию в праздничных мероприятиях, опираясь на полученные навыки и опыт. Поощряет реализацию творческих проявлений в объединениях дополнительного образования.

**2.1.4.8. Решение совокупных задач воспитания в рамках образовательной области «Художественно-эстетическое развитие» направлено на приобщение детей к ценностям «Культура» и «Красота», что предполагает:**

- воспитание эстетических чувств (удивления, радости, восхищения) к различным объектам и явлениям окружающего мира (природного, бытового, социального), к произведениям разных видов, жанров и стилей искусства (в соответствии с возрастными особенностями);
- приобщение к традициям и великому культурному наследию русского народа, шедеврам мировой художественной культуры;
- становление эстетического, эмоционально-ценностного отношения к окружающему миру для гармонизации внешнего и внутреннего мира ребёнка;
- создание условий для раскрытия детьми базовых ценностей и их проживания в разных видах художественно-творческой деятельности;
- формирование целостной картины мира на основе интеграции интеллектуального и

эмоционально-образного способов его освоения детьми;

- создание условий для выявления, развития и реализации творческого потенциала каждого ребёнка с учётом его индивидуальности, поддержка его готовности к творческой самореализации и сотворчеству с другими людьми (детьми и взрослыми).

### ***2.1.5. Содержание образовательной деятельности по ОО «Физическое развитие»***

**Цель:** использование возможностей физической культуры для формирования здоровой, всесторонне развитой, гармоничной личности, успешно адаптирующейся в обществе и максимально эффективно и полезно реализующей свою индивидуальную жизненную программу.

#### ***Задачи физического развития***

#### ***в федеральном государственном образовательном стандарте ДО***

<b>Общеоздоровительные:</b> - укрепление защитных сил организма и адаптивных возможностей ребёнка; - стимулирование основополагающих функциональных систем организма	<b>Воспитательные</b> - формирование осознанной потребности в регулярных занятиях физкультурой; - формирование мировоззрения здорового образа жизни; - привитие культуры личной гигиены; - воспитание у детей личностных качеств, связанных с лучшими человеческими проявлениями во всех сферах жизни	<b>Развивающие:</b> развитие таких качеств, как сила, быстрота, ловкость, гибкость, координация и равновесие, а также их сочетания	<b>Обучающие:</b> - освоение основных двигательных режимов; - формирование навыков безопасной жизнедеятельности.
--	---	---	--

#### ***Основные направления реализации образовательной области «Физическое развитие»***

<b>Основная гимнастика (основные движения,</b>	<b>Подвижные игры</b>
--	-----------------------

<b>общеразвивающие упражнения)</b>	
<b>Формирование основ здорового образа жизни</b>	<b>Спортивные упражнения (со второй младшей группы)</b>
<b>Активный отдых</b>	<b>Спортивные игры (со старшей группы)</b>

**От 1 года до 2 лет.**

Основные задачи образовательной деятельности в области физического развития:

- создавать условия для последовательного становления первых основных движений (бросание, катание, ползание, лазанье, ходьба) в совместной деятельности педагога с ребёнком;
- создавать условия для развития равновесия и ориентировки в пространстве; поддерживать желание выполнять физические упражнения в паре с педагогом; привлекать к участию в играх-забавах, игровых упражнениях, подвижных играх, побуждать к самостоятельным действиям;
- укреплять здоровье ребёнка средствами физического воспитания, способствовать усвоению культурно-гигиенических навыков для приобщения к здоровому образу жизни.

**Содержание образовательной деятельности:**

Педагог активизирует двигательную деятельность детей, создает условия для обучения основным движениям (бросание, катание, ползание, лазанье, ходьба), развития координации при выполнении упражнений; побуждает к самостоятельному выполнению движений; обеспечивает страховку для сохранения равновесия; поощряет и поддерживает, создает эмоционально-положительный настрой, способствует формированию первых культурно-гигиенических навыков.

В процессе физического воспитания педагог обеспечивает условия для развития основных движений и выполнения общеразвивающих упражнений.

**1) Основная гимнастика (основные движения, общеразвивающие упражнения).**

*Основные движения:*

бросание и катание: бросание мяча (диаметр 6-8 см) вниз, вдаль; катание мяча (диаметр 20-25 см) вперед из исходного положения сидя и стоя;

ползание, лазанье: ползание по прямой на расстояние до 2 метров; подлезание под веревку, натянутую на высоте - 50 см; пролезание в обруч (диаметр 50 см), перелезание через бревно (диаметр 15-20 см); лазанье по лесенке-стремянке вверх и вниз (высота 1-1,5 метра);

ходьба: ходьба за педагогом стайкой в прямом направлении; упражнения в равновесии: ходьба по дорожке (шириной 25-20-15 см), по ребристой доске; вверх и вниз по наклонной доске, приподнятой на 10-15-20 см (ширина доски 25-30 см, длина 1,5-2 м) с поддержкой; подъем на ступеньки и спуск с них, держась за опору; перешагивание через веревку, положенную на пол, палку или кубик высотой 5-15-18 см со страховкой.

*Общеразвивающие упражнения:*

упражнения из исходного положения стоя, сидя, лежа с использованием предметов (погремушки, кубики, платочки и другое) и без них;

в комплекс включаются упражнения: поднимание рук вперед и опускание, повороты



корпуса вправо и влево из положения сидя, наклоны вперед (положить кубик и поднять его, перегибаясь через веревку, натянутую на высоте 40-45 см), сгибание и разгибание ног, приседание с поддержкой педагога или у опоры.

2) **Подвижные игры и игровые упражнения:** педагог организует и проводит игры-забавы, игровые упражнения, подвижные игры, побуждая детей к активному участию и вызывая положительные эмоции.

Детям предлагаются разнообразные игровые упражнения для закрепления двигательных навыков.

3) **Формирование основ здорового образа жизни:** педагог помогает осваивать элементарные культурно-гигиенические действия при приеме пищи, уходе за собой (при помощи педагога мыть руки перед едой и по мере загрязнения, пользоваться салфеткой, есть ложкой, пользоваться личным полотенцем и так далее).

### **От 2 лет до 3 лет.**

Основные **задачи** образовательной деятельности в области физического развития:

- обогащать двигательный опыт детей, помогая осваивать упражнения основной гимнастики: основные движения (бросание, катание, ловля, ползание, лазание, ходьба, бег, прыжки), общеразвивающие и музыкально-ритмические упражнения;
- развивать психофизические качества, равновесие и ориентировку в пространстве;
- поддерживать у детей желание играть в подвижные игры вместе с педагогом в небольших подгруппах;
- формировать интерес и положительное отношение к выполнению физических упражнений, совместным двигательным действиям;
- укреплять здоровье детей средствами физического воспитания, формировать культурно-гигиенические навыки и навыки самообслуживания, приобщая к здоровому образу жизни.

#### **Содержание образовательной деятельности:**

Педагог формирует умение выполнять основные движения, общеразвивающие и музыкально - ритмические упражнения в различных формах физкультурно- оздоровительной работы (утренняя гимнастика, физкультурные занятия, подвижные игры, индивидуальная работа по развитию движений и другое), развивает психофизические качества, координацию, равновесие и ориентировку в пространстве. Педагог побуждает детей совместно играть в подвижные игры, действовать согласованно, реагировать на сигнал. Оптимизирует двигательную деятельность, предупреждая утомление, осуществляет помощь и страховку, поощряет стремление ребёнка соблюдать правила личной гигиены и проявлять культурно-гигиенические навыки.

#### **1) Основная гимнастика (основные движения, общеразвивающие упражнения).**

*Основные движения:*

бросание, катание, ловля: скатывание мяча по наклонной доске; прокатывание мяча педагогу и друг другу двумя руками стоя и сидя (расстояние 50-100 см), под дугу, в воротца; остановка катящегося мяча; передача мячей друг другу стоя; бросание мяча от груди двумя руками, снизу, из-за головы; бросание предмета в горизонтальную цель и вдаль с расстояния 100-125 см двумя и одной рукой; перебрасывание мяча через сетку, натянутую на уровне роста ребёнка с расстояния 1-1,5 м; ловля мяча, брошенного педагогом с расстояния до 1 м;

ползание и лазание: ползание на животе, на четвереньках до погремушки (флажка) 3-4 м (взяв её, встать, выпрямиться), по доске, лежащей на полу, по наклонной доске, приподнятой одним концом на 20-30 см; по гимнастической скамейке; проползание под дугой (30-40 см); влезание на лесенку-стремянку и спуск с нее произвольным способом;

ходьба: ходьба стайкой за педагогом с перешагиванием через линии, палки, кубы; на носках; с переходом на бег; на месте, приставным шагом вперед, в сторону, назад; с предметами в руке (флажок, платочек, ленточка и другие); враспынную и в заданном направлении; между предметами; по кругу по одному и парами, взявшись за руки;

бег: бег стайкой за педагогом, в заданном направлении и в разных направлениях; между линиями (расстояние между линиями 40-30 см); за катящимся мячом; с переходом на ходьбу и обратно; непрерывный в течение 20-30-40 секунд; медленный бег на расстояние 40-80 м;

прыжки: прыжки на двух ногах на месте (10-15 раз); с продвижением вперед, через 1-2 параллельные линии (расстояние 10-20 см); в длину с места как можно дальше, через 2 параллельные линии (20-30 см); вверх, касаясь предмета, находящегося выше поднятых рук ребёнка на 10-15 см;

упражнения в равновесии: ходьба по дорожке (ширина 20 см, длина 2-3 м); по наклонной доске, приподнятой одним концом на 20 см; по гимнастической скамейке; перешагивание линий и предметов (высота 10-15 см); ходьба по извилистой дорожке (2-3 м), между линиями; подъем без помощи рук на скамейку, удерживая равновесие с положением рук в стороны; кружение на месте.

В процессе обучения основным движениям педагог побуждает детей действовать сообща, двигаться не наталкиваясь друг на друга, придерживаться определенного направления движения, предлагает разнообразные упражнения.

*Общеразвивающие упражнения:*

упражнения для кистей рук, развития и укрепления плечевого пояса: поднимание рук вперед, вверх, разведение в стороны, отведение назад, за спину, сгибание и разгибание, выполнение хлопков руками перед собой, над головой; махи руками вверх-вниз, вперед-назад;

упражнения для развития и укрепления мышц спины и гибкости позвоночника: повороты вправо-влево, с передачей предмета сидящему рядом ребёнку, наклоны вперед из исходного положения стоя и сидя; одновременное сгибание и разгибание ног из исходного положения сидя и лежа, поочередное поднимание рук и ног из исходного положения лежа на спине;

упражнения для развития и укрепления мышц брюшного пресса и гибкости позвоночника: сгибание и разгибание ног, держась за опору, приседание, потягивание с подниманием на носки и другое;

музыкально-ритмические упражнения, разученные на музыкальном занятии, включаются в содержание подвижных игр и игровых упражнений; педагог показывает детям и выполняет вместе с ними: хлопки в ладоши под музыку, хлопки с одновременным притопыванием, приседание «пружинка», приставные шаги вперед-назад, кружение на носочках, имитационные упражнения.

Педагог предлагает образец для подражания и выполняет вместе с детьми упражнения с предметами: погремушками, платочками, малыми обручами, кубиками, флажками и другое, в том числе, сидя на стуле или на скамейке.

**2) Подвижные игры:** педагог развивает и поддерживает у детей желание играть в подвижные игры с простым содержанием, с текстом, с включением музыкально-ритмических упражнений. Создает условия для развития выразительности движений в имитационных упражнениях и сюжетных играх, помогает самостоятельно передавать простейшие действия некоторых персонажей (попрыгать, как зайчики, помахать крылышками, как птичка, походить как лошадка, поклевать зернышки, как цыплята, и тому подобное).

**3) Формирование основ здорового образа жизни:** педагог формирует у детей полезные привычки и элементарные культурно-гигиенические навыки при приеме пищи, уходе за собой

(самостоятельно и правильно мыть руки перед едой, после прогулки и посещения туалета, чистить зубы, пользоваться предметами личной гигиены); поощряет умения замечать нарушения правил гигиены, оценивать свой внешний вид, приводить в порядок одежду; способствует формированию положительного отношения к закалывающим и гигиеническим процедурам, выполнению физических упражнений.

### ***От 3 лет до 4 лет.***

Основные **задачи** образовательной деятельности в области физического развития:

- обогащать двигательный опыт детей, используя упражнения основной гимнастики (строевые упражнения, основные движения, общеразвивающие, в том числе музыкально-ритмические упражнения), спортивные упражнения, подвижные игры, помогая согласовывать свои действия с действиями других детей, соблюдать правила в игре;
- развивать психофизические качества, ориентировку в пространстве, координацию, равновесие, способность быстро реагировать на сигнал;
- формировать интерес и положительное отношение к занятиям физической культурой и активному отдыху, воспитывать самостоятельность;
- укреплять здоровье детей средствами физического воспитания, создавать условия для формирования правильной осанки, способствовать усвоению правил безопасного поведения в двигательной деятельности;
- закреплять культурно-гигиенические навыки и навыки самообслуживания, формируя полезные привычки, приобщая к здоровому образу жизни.

### **Содержание образовательной деятельности.**

Педагог формирует умение организованно выполнять строевые упражнения, находить свое место при совместных построениях, передвижениях. Выполнять общеразвивающие, музыкально-ритмические упражнения по показу; создает условия для активной двигательной деятельности и положительного эмоционального состояния детей. Педагог воспитывает умение слушать и следить за показом, выполнять предложенные задания сообща, действуя в общем для всех темпе. Организует подвижные игры, помогая детям выполнять движения с эмоциональным отражением замысла, соблюдать правила в подвижной игре.

Педагог продумывает и организует активный отдых, приобщает детей к здоровому образу жизни, к овладению элементарными нормами и правилами поведения в двигательной деятельности, формирует умения и навыки личной гигиены, воспитывает полезные для здоровья привычки.

### **1) Основная гимнастика (основные движения, общеразвивающие и строевые упражнения).**

*Основные движения:*

бросание, катание, ловля, метание: прокатывание двумя руками большого мяча вокруг предмета, подталкивая его сверху или сзади; скатывание мяча по наклонной доске; катание мяча друг другу, сидя парами ноги врозь, стоя на коленях; прокатывание мяча в воротца, под дугу, стоя парами; ходьба вдоль скамейки, прокатывая по ней мяч двумя и одной рукой; произвольное прокатывание обруча, ловля обруча, катящегося от педагога; бросание мешочка в горизонтальную цель (корзину) двумя и одной рукой; подбрасывание мяча вверх и ловля его; бросание мяча о землю и ловля его; бросание и ловля мяча в парах; бросание, одной рукой мяча в обруч, расположенный на уровне глаз ребёнка, с расстояния 1,5 м; метание вдаль; перебрасывание мяча через сетку;

ползание, лазанье: ползание на четвереньках на расстояние 4-5-6 м до кегли (взять её,

встать, выпрямиться, поднять двумя руками над головой); по гимнастической скамейке, за катящимся мячом; проползание на четвереньках под 3-4 дугами (высота 50 см, расстояние 1 м); ползание на четвереньках с опорой на ладони и ступни по доске; влезание на лесенку-стремянку или гимнастическую стенку произвольным способом (не пропуская реек) и спуск с нее; подлезание под дугу, не касаясь руками пола;

ходьба: ходьба в заданном направлении, небольшими группами, друг за другом по ориентирам (по прямой, по кругу, обходя предметы, в рассыпную, «змейкой», с поворотом и сменой направления); на носках; высоко поднимая колени, перешагивая предметы, с остановкой по сигналу; парами друг за другом, в разных направлениях; с выполнением заданий (присесть, встать, идти дальше); по наклонной доске; в чередовании с бегом;

бег: бег группами и по одному за направляющим, в рассыпную, со сменой темпа; по кругу, обегая предметы, между двух или вдоль одной линии; со сменой направления, с остановками, мелким шагом, на носках; в чередовании с ходьбой; убегание от ловящего, ловля убегающего; бег в течение 50-60 сек; быстрый бег 10-15 м; медленный бег 120-150 м;

прыжки: прыжки на двух и на одной ноге; на месте, продвигаясь вперед на 2-3 м; через линию, (вперед и, развернувшись, в обратную сторону); в длину с места (не менее 40 см); через 2 линии (расстояние 25-30 см), из обруча в обруч (плоский) по прямой; через 4-6 параллельных линий (расстояние 15-20 см); спрыгивание (высота 10-15 см), перепрыгивание через веревку (высота 2-5 см);

упражнения в равновесии: ходьба по прямой и извилистой дорожке (ширина 15-20 см, длина 2-2,5 м), обычным и приставным шагом; по гимнастической скамье, по ребристой доске, наклонной доске; перешагивая рейки лестницы, лежащей на полу; по шнуру, плоскому обучу, лежащему на полу, приставным шагом; с выполнением заданий (присесть, встать и продолжить движение); на носках, с остановкой.

#### *Общеразвивающие упражнения:*

упражнения для кистей рук, развития и укрепления мышц плечевого пояса: поднимание и опускание прямых рук вперед, отведение их в стороны, вверх, на пояс, за спину (одновременно, поочередно); переключивание предмета из одной руки в другую; хлопки над головой и перед собой; махи руками; упражнения для кистей рук;

упражнения для развития и укрепления мышц спины и гибкости позвоночника: потягивание, приседание, обхватив руками колени; наклоны вперед и в стороны; сгибание и разгибание ног из положения сидя; поднимание и опускание ног из положения лежа; повороты со спины на живот и обратно;

упражнения для развития и укрепления мышц ног и брюшного пресса: поднимание и опускание ног, согнутых в коленях; приседание с предметами, поднимание на носки; выставление ноги вперед, в сторону, назад;

музыкально-ритмические упражнения, разученные на музыкальных занятиях, педагог включает в содержание физкультурных занятий, различные формы активного отдыха и подвижные игры: ритмичная ходьба и бег под музыку по прямой и по кругу, держась за руки, на носках, топающим шагом, вперед, приставным шагом; поочередное выставление ноги вперед, на пятку, притопывание, приседания «пружинки», кружение; имитационные движения - разнообразные упражнения, раскрывающие понятный детям образ, настроение или состояние (веселый котенок, хитрая лиса, шустрый зайчик и так далее).

#### *Строевые упражнения:*

педагог предлагает детям следующие строевые упражнения: построение в колонну по одному, в шеренгу, в круг по ориентирам; перестроение в колонну по два, в рассыпную, смыкание и размыкание обычным шагом, повороты направо и налево переступанием.

Педагог выполняет вместе с детьми упражнения из разных исходных положений (стоя, ноги слегка расставлены, ноги врозь, сидя, лежа на спине, животе, с заданным положением рук), с предметами (кубики двух цветов, флажки, кегли и другое).

2) **Подвижные игры:** педагог поддерживает активность детей в процессе двигательной деятельности, организуя сюжетные и несюжетные подвижные игры. Воспитывает умение действовать сообща, соблюдать правила, начинать и заканчивать действия по указанию и в соответствии с сюжетом игры, двигаться определенным способом и в заданном направлении, придавать своим движениям выразительность (кошка просыпается, потягивается, мяукает).

3) **Спортивные упражнения:** педагог обучает детей спортивным упражнениям на прогулке или во время физкультурных занятий на свежем воздухе. Катание на санках, лыжах, велосипеде может быть организовано в самостоятельной двигательной деятельности в зависимости от имеющихся условий, а также региональных и климатических особенностей.

Катание на санках: по прямой, перевозя игрушки или друг друга, и самостоятельно с невысокой горки.

Ходьба на лыжах: по прямой, ровной лыжне ступающим и скользящим шагом, с поворотами переступанием.

Катание на трехколесном велосипеде: по прямой, по кругу, с поворотами направо, налево.

Плавание: погружение в воду, ходьба и бег в воде прямо и по кругу, игры с плавающими игрушками в воде.

4) **Формирование основ здорового образа жизни:** педагог поддерживает стремление ребёнка самостоятельно ухаживать за собой, соблюдать порядок и чистоту, ухаживать за своими вещами и игрушками; формирует первичные представления о роли чистоты, аккуратности для сохранения здоровья, напоминает о необходимости соблюдения правил безопасности в двигательной деятельности (бегать, не наталкиваясь друг на друга, не толкать товарища, не нарушать правила).

#### 5) **Активный отдых.**

Физкультурные досуги: досуг проводится 1-2 раза в месяц во второй половине дня на свежем воздухе, продолжительностью 20-25 минут. Содержание составляют подвижные игры и игровые упражнения, игры-забавы, аттракционы, хороводы, игры с пением, музыкально-ритмические упражнения.

Дни здоровья: в этот день проводятся подвижные игры на свежем воздухе, физкультурный досуг, спортивные упражнения, возможен выход за пределы участка ДОО (прогулка-экскурсия). День здоровья проводится один раз в квартал.

### **От 4 лет до 5 лет.**

Основные **задачи** образовательной деятельности в области физического развития:

- обогащать двигательный опыт детей, способствуя техничному выполнению упражнений основной гимнастики (строевые упражнения, основные движения, общеразвивающие, в том числе музыкально-ритмические упражнения), создавать условия для освоения спортивных упражнений, подвижных игр;
- формировать психофизические качества (сила, быстрота, выносливость, гибкость, ловкость), развивать координацию, меткость, ориентировку в пространстве;
- воспитывать волевые качества, самостоятельность, стремление соблюдать правила в подвижных играх, проявлять самостоятельность при выполнении физических упражнений;
- продолжать формировать интерес и положительное отношение к физической культуре и активному отдыху, формировать первичные представления об отдельных видах спорта;

- укреплять здоровье ребёнка, опорно-двигательный аппарат, формировать правильную осанку, повышать иммунитет средствами физического воспитания;
- формировать представления о факторах, влияющих на здоровье, воспитывать полезные привычки, способствовать усвоению правил безопасного поведения в двигательной деятельности.

### **Содержание образовательной деятельности.**

Педагог формирует двигательные умения и навыки, развивает психофизические качества при выполнении упражнений основной гимнастики, а также при проведении подвижных и спортивных игр. Помогает точно принимать исходное положение, поддерживает стремление соблюдать технику выполнения упражнений, правила в подвижной игре, показывает возможность использования разученного движения в самостоятельной двигательной деятельности, помогает укреплять дружеские взаимоотношения со сверстниками, слышать и выполнять указания, ориентироваться на словесную инструкцию; поощряет проявление целеустремленности и упорства в достижении цели, стремление к творчеству.

Педагог способствует овладению элементарными нормами и правилами здорового образа жизни, формирует представление о правилах поведения в двигательной деятельности, закрепляет полезные привычки, способствующие укреплению и сохранению здоровья.

#### **1) Основная гимнастика (основные движения, общеразвивающие упражнения, ритмическая гимнастика и строевые упражнения).**

##### *Основные движения:*

бросание, катание, ловля, метание: прокатывание мяча между линиями, шнурами, палками (длина 2-3 м), положенными (на расстоянии 15-20 см одна от другой) и огибающая кубики или кегли, расставленные по одной линии на расстоянии 70-80 см; прокатывание обруча педагогу, удержание обруча, катящегося от педагога; прокатывание обруча друг другу в парах; подбрасывание мяча вверх и ловля его после удара об пол; бросание и ловля мяча в паре; перебрасывание мяча друг другу в кругу; бросание мяча двумя руками из-за головы стоя; скатывание мяча по наклонной доске, попадая в предмет; отбивание мяча правой и левой рукой о землю не менее 5 раз подряд; подбрасывание и ловля мяча не менее 3-4 раз подряд; бросание мяча двумя руками из-за головы сидя; бросание вдаль; попадание в горизонтальную и вертикальную цели с расстояния 2-2,5 м;

ползание, лазанье: ползание на четвереньках «змейкой» между расставленными кеглями, по наклонной доске, по гимнастической скамейке на животе, подтягиваясь руками; проползание в обручи, под дуги; влезание на гимнастическую стенку и спуск с нее, не пропуская реек; переход по гимнастической стенке с пролета на пролет вправо и влево на уровне 1-2 рейки, ползание на четвереньках с опорой на стопы и ладони; подлезание под веревку или дугу, не касаясь руками пола прямо и боком;

ходьба: ходьба обычная, в колонне по одному, придерживаясь указанного направления, с изменением темпа; на носках, на пятках, на внешней стороне стопы, приставным шагом вперед и по шнуру; перешагивая предметы; чередуя мелкий и широкий шаг, «змейкой», с остановкой по сигналу, в противоположную сторону; со сменой ведущего; в чередовании с бегом, прыжками; приставным шагом вперед, в сторону, назад на месте; с разным положением рук (на поясе, в стороны (плечи развести), за спиной);

бег: бег в колонне по одному, на носках, высоко поднимая колени; обегая предметы; на месте; бег в рассыпную по сигналу с последующим нахождением своего места в колонне; в парах; по кругу, держась за руки; со сменой направляющего, меняя направление движения и темп; непрерывный бег 1-1,5 мин; пробегание 30-40 м в чередовании с ходьбой 2-3 раза; медленный бег 150-200 м; бег на скорость 20 м; челночный бег 2х5 м; перебежание подгруппами по 5-6 человек с

одной стороны площадки на другую; бег врассыпную с ловлей и увертыванием;

прыжки: прыжки на двух ногах на месте, с поворотом вправо и влево, вокруг себя, ноги вместе-ноги врозь, стараясь достать предмет, подвешенный над головой; подпрыгивание на двух ногах с продвижением вперед на 2-3 м; перепрыгивание через шнур, плоский кубик (высота 5 см), через 4-6 линий (расстояние между линиями 40-50 см); выполнение 20 подпрыгиваний с небольшими перерывами; прыжки в длину с места; спрыгивание со скамейки; прямой галоп; попытки выполнения прыжков с короткой скакалкой;

упражнения в равновесии: ходьба по доске, по скамье (с перешагиванием через предметы, с мешочком на голове, с предметом в руках, ставя ногу с носка руки в стороны); ходьба по доске до конца и обратно с поворотом; ходьба по наклонной доске вверх и вниз; стойка на одной ноге, вторая поднята коленом вперед, в сторону, руки в стороны или на поясе; пробегание по наклонной доске вверх и вниз; ходьба по доске и расхождение вдвоем на ней; кружение в одну, затем в другую сторону с платочками, руки на пояс, руки в стороны.

Педагог обучает разнообразным упражнениям, которые дети могут переносить в самостоятельную двигательную деятельность.

#### *Общеразвивающие упражнения:*

упражнения для кистей рук, развития и укрепления мышц рук и плечевого пояса: основные положения и движения рук (в стороны, вперед, вверх, назад, за спину, на пояс, перед грудью); перекладывание предмета из одной руки в другую; сгибание и разгибание рук, махи руками; сжимание и разжимание кистей рук, вращение кистями; выполнение упражнений пальчиковой гимнастики; повороты головы вправо и влево, наклоны головы;

упражнения для развития и укрепления мышц спины и гибкости позвоночника: наклоны вперед, вправо, влево, повороты корпуса вправо и влево из исходных положений стоя и сидя; поочередное поднятие ног из положения лежа на спине, на животе, стоя на четвереньках;

упражнения для развития и укрепления мышц ног и брюшного пресса: сгибание и разгибание ног; отведение ноги вперед, в сторону, назад; выставление ноги на пятку (носок); приседания на всей стопе и на носках с разведением коленей в стороны; поднятие на носки и опускание на всю ступню; захватывание стопами и перекладывание предметов с места на место.

Повышаются требования к детям при выполнении общеразвивающих упражнений. Педагог предлагает выполнять общеразвивающие упражнения из разных исходных положений, в разном темпе (медленном, среднем, быстром) с предметами и без них. К предметам и пособиям, названным ранее, добавляются малые мячи, косички, палки, обручи и другое. Разученные упражнения включаются в комплексы утренней гимнастики, физкультминутки и другие формы физкультурно-оздоровительной работы.

#### *Ритмическая гимнастика:*

музыкально-ритмические упражнения, разученные на музыкальном занятии, педагог включает в комплексы общеразвивающих упражнений (простейшие связки упражнений ритмической гимнастики), в физкультминутки и подвижные игры. Рекомендуемые упражнения: ритмичная ходьба под музыку в разном темпе; на носках, топающим шагом, приставным шагом прямо и боком, прямым галопом, по кругу, держась за руки, с высоким подниманием колена на месте и в движении прямо и вокруг себя, подскоки по одному и в парах под музыку; выставление ноги на пятку, на носок, притопывание под ритм, повороты, поочередное «выбрасывание» ног, движение по кругу выполняя шаг с носка, ритмичные хлопки в ладоши под ритмичную музыку, комбинации из двух освоенных движений в сочетании с хлопками.

#### *Строевые упражнения:*

педагог предлагает детям следующие строевые упражнения: построение в колонну по одному, по два, по росту, врассыпную; размыкание и смыкание на вытянутые руки, равнение по

ориентирам и без; перестроение из колонны по одному в колонну по два в движении, со сменой ведущего; из одной колонны или шеренги в звенья на месте и в движении; повороты направо, налево, кругом на месте переступанием и в движении.

2) **Подвижные игры:** педагог продолжает закреплять основные движения и развивать психофизические качества в подвижных играх, поощряет желание выполнять роль водящего, развивает пространственную ориентировку, самостоятельность и инициативность в организации знакомых игр с небольшой группой сверстников; приучает к выполнению правил, поощряет проявление целеустремленности, настойчивости, творческих способностей детей (придумывание и комбинирование движений в игре).

3) **Спортивные упражнения:** педагог обучает детей спортивным упражнениям на прогулке или во время физкультурных занятий на свежем воздухе. Катание на санках, лыжах, велосипеде может быть организовано в самостоятельной двигательной деятельности в зависимости от имеющихся условий, а также региональных и климатических особенностей.

Катание на санках: подъем с санками на гору, скатывание с горки, торможение при спуске, катание на санках друг друга.

Катание на трехколесном и двухколесном велосипеде, самокате: по прямой, по кругу с поворотами, с разной скоростью.

Ходьба на лыжах: скользящим шагом, повороты на месте, подъем на гору «ступаящим шагом» и «полуёлочкой».

Плавание: погружение в воду с головой, попеременные движения ног в воде, держась за бортик, доску, палку, игры с предметами в воде, доставание их со дна, ходьба за предметом в воде.

4) **Формирование основ здорового образа жизни:** педагог уточняет представления детей о здоровье, факторах, положительно влияющих на него, правилах безопасного поведения в двигательной деятельности (соблюдать очередность при занятиях с оборудованием, не толкать товарища, бегать в колонне, не обгоняя друг друга и другое), способствует пониманию детьми необходимости занятий физической культурой, важности правильного питания, соблюдения гигиены, закаливания для сохранения и укрепления здоровья. Формирует первичные представления об отдельных видах спорта.

#### 5) **Активный отдых.**

Физкультурные праздники и досуги: педагог привлекает детей данной возрастной группы к участию в праздниках детей старшего дошкольного возраста в качестве зрителей. Праздники проводятся 2 раза в год, продолжительностью не более 1-1,5 часов.

Досуг организуется 1-2 раза в месяц во второй половине дня преимущественно на свежем воздухе, продолжительностью 20-25 минут. Содержание составляют: подвижные игры, игры с элементами соревнования, аттракционы, музыкально-ритмические и танцевальные упражнения.

Досуги и праздники могут быть направлены на решение задач приобщения к здоровому образу жизни, иметь социально-значимую и патриотическую тематику, посвящаться государственным праздникам, включать подвижные игры народов России.

Дни здоровья проводятся 1 раз в три месяца. В этот день проводятся физкультурно-оздоровительные мероприятия, прогулки, игры на свежем воздухе.

### **От 5 лет до 6 лет.**

Основные задачи образовательной деятельности в области физического развития:

- обогащать двигательный опыт, создавать условия для оптимальной двигательной



деятельности, развивая умения осознанно, технично, точно, активно выполнять упражнения основной гимнастики, осваивать спортивные упражнения, элементы спортивных игр, элементарные туристские навыки;

- развивать психофизические качества, координацию, мелкую моторику ориентировку в пространстве, равновесие, точность и меткость, воспитывать самоконтроль и самостоятельность, проявлять творчество при выполнении движений и в подвижных играх, соблюдать правила в подвижной игре, взаимодействовать в команде;

- воспитывать патриотические чувства и нравственно-волевые качества в подвижных и спортивных играх, формах активного отдыха;

- продолжать развивать интерес к физической культуре, формировать представления о разных видах спорта и достижениях российских спортсменов;

- укреплять здоровье ребёнка, формировать правильную осанку, укреплять опорно-двигательный аппарат, повышать иммунитет средствами физического воспитания;

- расширять представления о здоровье и его ценности, факторах на него влияющих, оздоровительном воздействии физических упражнений, туризме как форме активного отдыха;

- воспитывать бережное и заботливое отношение к своему здоровью и здоровью окружающих, осознанно соблюдать правила здорового образа жизни и безопасности в двигательной деятельности и во время туристских прогулок и экскурсий.

#### **Содержание образовательной деятельности:**

Педагог совершенствует двигательные умения и навыки, развивает психофизические качества, обогащает двигательный опыт детей разнообразными физическими упражнениями, поддерживает детскую инициативу. Закрепляет умение осуществлять самоконтроль и оценку качества выполнения упражнений другими детьми; создает условия для освоения элементов спортивных игр, использует игры-эстафеты; поощряет осознанное выполнение упражнений и соблюдение правил в подвижных играх; поддерживает предложенные детьми варианты их усложнения; поощряет проявление нравственно-волевых качеств, дружеских взаимоотношения со сверстниками.

Педагог уточняет, расширяет и закрепляет представления о здоровье и здоровом образе жизни, начинает формировать элементарные представления о разных формах активного отдыха, включая туризм, способствует формированию навыков безопасного поведения в двигательной деятельности. Организует для детей и родителей (законных представителей) туристские прогулки и экскурсии, физкультурные праздники и досуги с соответствующей тематикой.

**1) Основная гимнастика** (основные движения, общеразвивающие упражнения, ритмическая гимнастика и строевые упражнения).

*Основные движения:*

бросание, катание, ловля, метание: прокатывание мяча по гимнастической скамейке, направляя его рукой (правой и левой); прокатывание обруча, бег за ним и ловля; прокатывание набивного мяча; передача мяча друг другу стоя и сидя, в разных построениях; перебрасывание мяча друг другу и ловля его разными способами стоя и сидя, в разных построениях; отбивание мяча об пол на месте 10 раз; ведение мяча 5-6 м; метание в цель одной и двумя руками снизу и из-за головы; метание вдаль предметов разной массы (мешочки, шишки, мячи и другие); перебрасывание мяча из одной руки в другую; подбрасывание и ловля мяча одной рукой 4-5 раз подряд; перебрасывание мяча через сетку, забрасывание его в баскетбольную корзину;

ползание, лазанье: ползание на четвереньках, разными способами (с опорой на ладони и колени, на ступни и ладони, предплечья и колени), ползание на четвереньках по прямой, толкая головой мяч (3-4 м), «змейкой» между кеглями; переползание через несколько предметов подряд,

под дугами, в туннеле; ползание на животе; ползание по скамейке с опорой на предплечья и колени; ползание на четвереньках по скамейке назад; проползание под скамейкой; лазанье по гимнастической стенке чередующимся шагом;

ходьба: ходьба обычным шагом, на носках, на пятках, с высоким подниманием колен, приставным шагом в сторону (направо и налево), в полуприседе, мелким и широким шагом, перекатом с пятки на носок, гимнастическим шагом, с закрытыми глазами 3-4 м; ходьба «змейкой» без ориентиров; в колонне по одному и по два вдоль границ зала, обозначая повороты;

бег: бег в колонне по одному, «змейкой», с перестроением на ходу в пары, звенья, со сменой ведущих; бег с пролезанием в обруч; с ловлей и увертыванием; высоко поднимая колени; между расставленными предметами; группами, догоняя убегающих, и убегая от ловящих; в заданном темпе, обегая предметы; мелким и широким шагом; непрерывный бег 1,5-2 мин; медленный бег 250-300 м; быстрый бег 10 м 2-3-4 раза; челночный бег 2x10 м, 3x10 м; пробегание на скорость 20 м; бег под вращающейся скакалкой;

прыжки: подпрыгивание на месте одна нога вперед-другая назад, ноги скрестно-ноги врозь; на одной ноге; подпрыгивание с хлопками перед собой, над головой, за спиной; подпрыгивание с ноги на ногу, продвигаясь вперед через начерченные линии, из кружка в кружок; перепрыгивание с места предметы высотой 30 см; спрыгивание с высоты в обозначенное место; подпрыгивание на месте 30-40 раз подряд 2 раза; подпрыгивание на одной ноге 10-15 раз; прыжки на двух ногах с продвижением вперед на 3-4 м; на одной ноге (правой и левой) 2-2,5 м; перепрыгивание боком невысокие препятствия (шнур, канат, кубик); впрыгивание на возвышение 20 см двумя ногами; прыжки в длину с места; в высоту с разбега; в длину с разбега;

прыжки со скакалкой: перешагивание и прыжки через неподвижную скакалку (высота 3-5 см); перепрыгивание через скакалку с одной ноги на другую с места, шагом и бегом; прыжки через скакалку на двух ногах, через вращающуюся скакалку;

упражнения в равновесии: ходьба по шнуру прямо и зигзагообразно, приставляя пятку одной ноги к носку другой; стойка на гимнастической скамье на одной ноге; поднимание на носки и опускание на всю стопу, стоя на скамье; пробегание по скамье; ходьба навстречу и расхождение вдвоем на лежащей на полу доске; ходьба по узкой рейке гимнастической скамейки (с поддержкой); приседание после бега на носках, руки в стороны; кружение парами, держась за руки; «ласточка».

Педагог продолжает обучать разнообразным физическим упражнениям, которые дети самостоятельно и творчески используют в игровой и повседневной деятельности.

Общеразвивающие упражнения:

упражнения для кистей рук, развития и укрепления мышц рук и плечевого пояса: поднимание рук вперед, в стороны, вверх, через стороны вверх (одновременно, поочередно, последовательно); махи руками вперед-назад с хлопком впереди и сзади себя; перекладывание предмета из одной руки в другую впереди и сзади себя; поднимание рук со сцепленными в замок пальцами (кисти повернуть тыльной стороной внутрь); сжимание и разжимание кистей;

упражнения для развития и укрепления мышц спины и гибкости позвоночника: поднимание рук вверх и опускание вниз, стоя у стены, касаясь её затылком, лопатками и ягодицами или лежа на спине; наклоны вперед, касаясь ладонями пола, наклоны вправо и влево; поднимание ног, сгибание и разгибание и скрещивание их из исходного положения лежа на спине;

упражнения для развития и укрепления мышц ног и брюшного пресса: приседание, обхватывая колени руками; махи ногами; поочередное поднимание и опускание ног из положения лежа на спине, руки в упоре; захватывание предметов ступнями и пальцами ног и перекладывание их с места на место.

Педагог поддерживает стремление детей выполнять упражнения с разнообразными предметами (гимнастической палкой, обручем, мячом, скакалкой и другими). Подбирает упражнения из разнообразных исходных положений: сидя, лежа на спине, боку, животе, стоя на коленях, на четвереньках, с разным положением рук и ног (стоя ноги вместе, врозь; руки вниз, на пояс, перед грудью, за спиной). Педагог поддерживает инициативу, самостоятельность и поощряет комбинирование и придумывание детьми новых общеразвивающих упражнений.

Разученные упражнения включаются в комплексы утренней гимнастики и другие формы физкультурно-оздоровительной работы.

*Ритмическая гимнастика:*

музыкально-ритмические упражнения и комплексы общеразвивающих упражнений (ритмической гимнастики) педагог включает в содержание физкультурных занятий, некоторые из упражнений в физкультминутки, утреннюю гимнастику, различные формы активного отдыха и подвижные игры. Рекомендуемые упражнения: ходьба и бег в соответствии с общим характером музыки, в разном темпе, на высоких полупальцах, на носках, пружинящим, топающим шагом, «с каблука», вперед и назад (спиной), с высоким подниманием колена (высокий шаг) с ускорением и замедлением темпа легкий ритмичный бег на носках, различные виды галопа (прямой галоп, боковой галоп, кружение); подскоки на месте и с продвижением вперед, вокруг себя, в сочетании с хлопками и бегом, кружение по одному и в парах, комбинации из двух-трех освоенных движений.

*Строевые упражнения:*

педагог продолжает обучение детей строевым упражнениям: построение по росту, поддерживая равенство в колонне, шеренге; построение в колонну по одному, в шеренгу, в круг; перестроение в колонну по три, в две шеренги на месте и при передвижении; размыкание в колонне на вытянутые вперед руки, в шеренге на вытянутые руки в стороны; повороты налево, направо, кругом переступанием и прыжком; ходьба «змейкой», расхождение из колонны по одному в разные стороны с последующим слиянием в пары.

**2) Подвижные игры:** педагог продолжает закреплять и совершенствовать основные движения детей в сюжетных и несюжетных подвижных играх, в играх с элементами соревнования, играх-эстафетах, оценивает качество движений и поощряет соблюдение правил, помогает быстро ориентироваться в пространстве, наращивать и удерживать скорость, проявлять находчивость, целеустремленность.

Педагог обучает взаимодействию детей в команде, поощряет оказание помощи и взаимовыручки, инициативы при организации игр с небольшой группой сверстников, младшими детьми; воспитывает и поддерживает проявление нравственно-волевых качеств, самостоятельности и сплоченности, чувства ответственности за успехи команды, стремление к победе, стремление к преодолению трудностей; развивает творческие способности, поддерживает инициативу детей в играх (выбор игр, придумывание новых вариантов, комбинирование движений). Способствует формированию духовно-нравственных качеств, основ патриотизма и гражданской идентичности в подвижных играх.

**3) Спортивные игры:** педагог обучает детей элементам спортивных игр, которые проводятся в спортивном зале или на спортивной площадке в зависимости от имеющихся условий и оборудования, а также региональных и климатических особенностей.

Городки: бросание биты сбоку, выбивание городка с кона (5-6 м) и полукона (2-3 м); знание 3-4 фигур.

Элементы баскетбола: перебрасывание мяча друг другу от груди; ведение мяча правой и левой рукой; забрасывание мяча в корзину двумя руками от груди; игра по упрощенным

правилам.

Бадминтон: отбивание волана ракеткой в заданном направлении; игра с педагогом.

Элементы футбола: отбивание мяча правой и левой ногой в заданном направлении; ведение мяча ногой между и вокруг предметов; отбивание мяча о стенку; передача мяча ногой друг другу (3-5 м); игра по упрощенным правилам.

4) **Спортивные упражнения:** педагог обучает детей спортивным упражнениям на прогулке или во время физкультурных занятий на свежем воздухе в зависимости от условий: наличия оборудования и климатических условий региона.

Катание на санках: по прямой, со скоростью, с горки, подъем с санками в гору, с торможением при спуске с горки.

Ходьба на лыжах: по лыжне (на расстояние до 500 м); скользящим шагом; повороты на месте (направо и налево) с переступанием; подъем на склон прямо «ступающим шагом», «полуёлочкой» (прямо и наискось), соблюдая правила безопасного передвижения.

Катание на двухколесном велосипеде, самокате: по прямой, по кругу, с разворотом, с разной скоростью; с поворотами направо и налево, соблюдая правила безопасного передвижения.

Плавание: с движениями прямыми ногами вверх и вниз, сидя на бортике и лежа в воде, держась за опору; ходьба по дну вперед и назад, приседая, погружаясь в воду до подбородка, до глаз, опуская лицо в воду, приседание под водой, доставая предметы, идя за предметами по прямой в спокойном темпе и на скорость; скольжение на груди, плавание произвольным способом.

5) **Формирование основ здорового образа жизни:** педагог продолжает уточнять и расширять представления детей о факторах, положительно влияющих на здоровье (правильное питание, выбор полезных продуктов, занятия физкультурой, прогулки на свежем воздухе). Формировать представления о разных видах спорта (футбол, хоккей, баскетбол, бадминтон, плавание, фигурное катание, художественная и спортивная гимнастика, лыжный спорт и другие) и выдающихся достижениях российских спортсменов, роли физкультуры и спорта для укрепления здоровья. Уточняет и расширяет представления о правилах безопасного поведения в двигательной деятельности (при активном беге, прыжках, взаимодействии с партнером, в играх и упражнениях с мячом, гимнастической палкой, скакалкой, обручем, предметами, пользовании спортивным инвентарем и оборудованием) и учит их соблюдать в ходе туристских прогулок. Продолжает воспитывать заботливое отношение к здоровью своему и окружающих (соблюдать чистоту и правила гигиены, правильно питаться, выполнять профилактические упражнения для сохранения и укрепления здоровья).

#### **б) Активный отдых.**

Физкультурные праздники и досуги: педагоги организуют праздники (2 раза в год, продолжительностью не более 1,5 часов). Содержание праздников составляют ранее освоенные движения, в том числе, спортивные и гимнастические упражнения, подвижные и спортивные игры.

Досуг организуется 1-2 раза в месяц во второй половине дня преимущественно на свежем воздухе, продолжительностью 30-40 минут. Содержание составляют: подвижные игры, игры-эстафеты, музыкально-ритмические упражнения, творческие задания.

Досуги и праздники могут быть направлены на решение задач приобщения к здоровому образу жизни, иметь социально-значимую и патриотическую тематику, посвящаться государственным праздникам, олимпиаде и другим спортивным событиям, включать подвижные игры народов России.

Дни здоровья: педагог проводит 1 раз в квартал. В этот день проводятся оздоровительные

мероприятия и туристские прогулки.

Туристские прогулки и экскурсии. Педагог организует для детей непродолжительные пешие прогулки и экскурсии с постепенно удлиняющимися переходами - на стадион, в парк, на берег моря и другое. Время перехода в одну сторону составляет 30-40 минут, общая продолжительность не более 1,5-2 часов. Время непрерывного движения 20 минут, с перерывом между переходами не менее 10 минут. Педагог формирует представления о туризме как виде активного отдыха и способе ознакомления с природой и культурой родного края; оказывает помощь в подборе снаряжения (необходимых вещей и одежды) для туристской прогулки, организует наблюдение за природой, обучает ориентироваться на местности, соблюдать правила гигиены и безопасного поведения, осторожность в преодолении препятствий; организует с детьми разнообразные подвижные игры во время остановки.

### ***От 6 лет до 7 лет.***

Основные **задачи** образовательной деятельности в области физического развития:

- обогащать двигательный опыт детей с помощью упражнений основной гимнастики, развивать умения технично, точно, осознанно, рационально и выразительно выполнять физические упражнения, осваивать туристские навыки;
- развивать психофизические качества, точность, меткость, глазомер, мелкую моторику, ориентировку в пространстве; самоконтроль, самостоятельность, творчество;
- поощрять соблюдение правил в подвижной игре, проявление инициативы и самостоятельности при её организации, партнерское взаимодействие в команде;
- воспитывать патриотизм, нравственно-волевые качества и гражданскую идентичность в двигательной деятельности и различных формах активного отдыха;
- формировать осознанную потребность в двигательной деятельности, поддерживать интерес к физической культуре и спортивным достижениям России, расширять представления о разных видах спорта;
- сохранять и укреплять здоровье детей средствами физического воспитания, расширять и уточнять представления о здоровье, факторах на него влияющих, средствах его укрепления, туризме, как форме активного отдыха, физической культуре и спорте, спортивных событиях и достижениях, правилах безопасного поведения в двигательной деятельности и при проведении туристских прогулок и экскурсий;
- воспитывать бережное, заботливое отношение к здоровью и человеческой жизни, развивать стремление к сохранению своего здоровья и здоровья окружающих людей, оказывать помощь и поддержку другим людям.

### **Содержание образовательной деятельности:**

Педагог создает условия для дальнейшего совершенствования основных движений, развития психофизических качеств и способностей, закрепления общеразвивающих, музыкально-ритмических упражнений и их комбинаций, спортивных упражнений, освоения элементов спортивных игр, игр-эстафет. Поощряет стремление выполнять упражнения технично, рационально, экономно, выразительно, в соответствии с разнообразным характером музыки, ритмом, темпом, амплитудой.

В процессе организации разных форм физкультурно-оздоровительной работы педагог обучает детей следовать инструкции, слышать и выполнять указания, соблюдать дисциплину, осуществлять самоконтроль и давать оценку качества выполнения упражнений.

Поддерживает стремление творчески использовать двигательный опыт в самостоятельной деятельности и на занятиях гимнастикой, самостоятельно организовывать и придумывать подвижные игры, общеразвивающие упражнения, комбинировать их элементы, импровизировать.

Педагог продолжает приобщать детей к здоровому образу жизни: расширяет и уточняет представления о факторах, влияющих на здоровье, способах его сохранения и укрепления, оздоровительных мероприятиях, поддерживает интерес к физической культуре, спорту и туризму, активному отдыху, воспитывает полезные привычки, осознанное, заботливое, бережное отношение к своему здоровью и здоровью окружающих.

**1) Основная гимнастика (основные движения, общеразвивающие упражнения, ритмическая гимнастика и строевые упражнения).**

*Основные движения:*

бросание, катание, ловля, метание: бросание мяча вверх, о землю и ловля его двумя руками не менее 20 раз подряд, одной рукой не менее 10 раз; передача и перебрасывание мяча друг другу сидя по-турецки, лежа на животе и на спине, в ходьбе; прокатывание и перебрасывание друг другу набивных мячей; перебрасывание мяча друг другу снизу, от груди, сверху двумя руками; одной рукой от плеча; передача мяча с отскоком от пола из одной руки в другую; метание в цель из положения стоя на коленях и сидя; метание вдаль, метание в движущуюся цель; забрасывание мяча в баскетбольную корзину; катание мяча правой и левой ногой по прямой, в цель, между предметами, друг другу; ведение мяча, продвигаясь между предметами, по кругу; ведение мяча с выполнением заданий (поворотом, передачей другому).

ползание, лазанье: ползание на четвереньках по гимнастической скамейке вперед и назад; на животе и на спине, отталкиваясь руками и ногами; влезание на гимнастическую стенку до верха и спуск с нее чередующимся шагом одноименным и разноименным способом; перелезание с пролета на пролет по диагонали; пролезание в обруч разными способами; лазанье по веревочной лестнице; выполнение упражнений на канате (захват каната ступнями ног, выпрямление ног с одновременным сгибанием рук, перехватывание каната руками); влезание по канату на доступную высоту;

ходьба: ходьба обычная, гимнастическим шагом, скрестным шагом, спиной вперед; выпадами, с закрытыми глазами, приставными шагами назад; в приседе, с различными движениями рук, в различных построениях;

бег: бег в колонне по одному, врассыпную, парами, тройками, четверками; с остановкой по сигналу, в сочетании с прыжками (с линии на линию, из кружка в кружок); высоко поднимая колени, стараясь коснуться коленями ладоней согнутых в локтях рук; с захлестыванием голени назад; выбрасывая прямые ноги вперед; бег 10 м с наименьшим числом шагов; медленный бег до 2-3 минут; быстрый бег 20 м 2-3 раза с перерывами; челночный бег 3х10 м; бег наперегонки; бег из разных исходных положений (лежа на животе, ногами по направлению к движению, сидя по-турецки, лежа на спине, головой к направлению бега); бег со скакалкой, бег по пересеченной местности;

прыжки: подпрыгивания на двух ногах 30 раз в чередовании с ходьбой, на месте и с поворотом кругом; смещая ноги вправо-влево-вперед-назад, с движениями рук; впрыгивание на предметы высотой 30 см с разбега 3 шага; подпрыгивания вверх из глубокого приседа; прыжки на одной ноге, другой толкая перед собой камешек; прыжки в длину и в высоту с места и с разбега на соревнование;

прыжки с короткой скакалкой: прыжки на двух ногах с промежуточными прыжками и без них; прыжки с ноги на ногу; бег со скакалкой; прыжки через обруч, вращая его как скакалку; прыжки через длинную скакалку: пробегание под вращающейся скакалкой, прыжки через вращающуюся скакалку с места; вбегание под вращающуюся скакалку - прыжок - выбегание; пробегание под вращающейся скакалкой парами.

упражнения в равновесии: подпрыгивание на одной ноге, продвигаясь вперед, другой

ногой катя перед собой набивной мяч; стойка на носках; стойка на одной ноге, закрыв по сигналу глаза; ходьба по гимнастической скамейке, с перешагиванием посередине палки, пролезанием в обруч, приседанием и поворотом кругом; ходьба по гимнастической скамейке, приседая на одной ноге, другую пронося прямой вперед сбоку скамейки; ходьба по узкой рейке гимнастической скамейки прямо и боком; ходьба по гимнастической скамейке, на каждый шаг высоко поднимая прямую ногу и делая под ней хлопок; прыжки на одной ноге вперед, удерживая на колени другой ноги мешочек с песком; ходьба по шнуру, опираясь на стопы и ладони; кружение с закрытыми глазами, остановкой и сохранением заданной позы; после бега, прыжков, кружения остановка и выполнение «ласточки».

Педагог способствует совершенствованию двигательных навыков детей, создает условия для поддержания инициативы и развития творчества, выполнения упражнений в различных условиях и комбинациях, использования двигательного опыта в игровой деятельности и повседневной жизни.

*Общеразвивающие упражнения:*

упражнения для кистей рук, развития и укрепления мышц рук и плечевого пояса: поднимание и опускание рук (одновременное, поочередное и последовательное) вперед, в сторону, вверх, сгибание и разгибание рук; сжимание пальцев в кулак и разжимание; махи и рывки руками; круговые движения вперед и назад; упражнения пальчиковой гимнастики;

упражнения для развития и укрепления мышц спины и гибкости позвоночника: повороты корпуса вправо и влево из разных исходных положений, наклоны вперед, вправо, влево из положения стоя и сидя; поочередное поднимание и опускание ног лежа на спине;

упражнения для развития и укрепления мышц ног и брюшного пресса: сгибание и разгибание ног, махи ногами из положения стоя, держась за опору, лежа на боку, сидя, стоя на четвереньках; выпады вперед и в сторону; приседания у стены (затылок, лопатки, ягодицы и пятки касаются стены); подошвенное и тыльное сгибание и разгибание стоп; захватывание предметов ступнями и пальцами ног, перекладывание их с места на место.

Педагог проводит с детьми разнообразные упражнения с акцентом на качестве выполнения движений, в том числе, в парах, с предметами и без них, из разных исходных положений, в разном темпе, с разным мышечным напряжением и амплитудой, с музыкальным сопровождением. Предлагает упражнения с разноименными движениями рук и ног, на ориентировку в пространстве, с усложнением исходных положений и техники выполнения (вращать обруч одной рукой вокруг вертикальной оси, на предплечье и кистях рук, перед собой и сбоку и другое). Педагог поддерживает и поощряет инициативу, самостоятельность и творчество детей (придумать новое упражнение или комбинацию из знакомых движений). Разученные упражнения включаются в комплексы утренней гимнастики, физкультминутки и другие формы физкультурно-оздоровительной работы.

*Ритмическая гимнастика:*

музыкально-ритмические упражнения и комплексы общеразвивающих упражнений (ритмической гимнастики) педагог включает в содержание физкультурных занятий, в физкультминутки, утреннюю гимнастику, различные формы активного отдыха и подвижные игры. Могут быть использованы следующие упражнения, разученные на музыкальных занятиях: танцевальный шаг польки, переменный шаг, шаг с притопом, с хлопками, поочередное выбрасывание ног вперед в прыжке, на носок, приставной шаг с приседанием и без, с продвижением вперед, назад а сторону, кружение, подскоки, приседание с выставлением ноги вперед, в сторону на носок и на пятку, комбинации из двух-трех движений в сочетании с хлопками, с притопом, движениями рук, в сторону в такт и ритм музыки.

*Строевые упражнения:*

педагог совершенствует навыки детей в построении, перестроении, передвижении строем: быстрое и самостоятельное построение в колонну по одному и по два, в круг, в шеренгу; равнение в колонне, шеренге; перестроение из одной колонны в колонну по двое, по трое, по четыре на ходу, из одного круга в несколько (2-3); расчет на первый - второй и перестроение из одной шеренги в две; размыкание и смыкание приставным шагом; повороты направо, налево, кругом; повороты во время ходьбы на углах площадки.

**2) Подвижные игры:** педагог продолжает знакомить детей подвижным играм, поощряет использование детьми в самостоятельной деятельности разнообразных по содержанию подвижных игр (в том числе, игр с элементами соревнования, игр-эстафет), способствующих развитию психофизических и личностных качеств, координации движений, умению ориентироваться в пространстве.

Педагог поддерживает стремление детей самостоятельно организовывать знакомые подвижные игры со сверстниками, справедливо оценивать свои результаты и результаты товарищей; побуждает проявлять смелость, находчивость, волевые качества, честность, целеустремленность. Поощряет творчество детей, желание детей придумывать варианты игр, комбинировать движения, импровизировать. Продолжает воспитывать сплоченность, взаимопомощь, чувство ответственности за успехи и достижения команды, стремление вносить свой вклад в победу команды, преодолевать трудности. Способствует формированию духовно-нравственных качеств, основ патриотизма и гражданской идентичности.

**3) Спортивные игры:** педагог обучает детей элементам спортивных игр, которые проводятся в спортивном зале или на площадке в зависимости от имеющихся условий и оборудования, а также региональных и климатических особенностей.

Городки: бросание биты сбоку, от плеча, занимая правильное исходное положение; знание 4-5 фигур, выбивание городков с полукона и кона при наименьшем количестве бросков бит.

Элементы баскетбола: передача мяча друг другу (двумя руками от груди, одной рукой от плеча); перебрасывание мяча друг другу двумя руками от груди, стоя напротив друг друга и в движении; ловля летящего мяча на разной высоте (на уровне груди, над головой, сбоку, снизу, у пола и тому подобное) и с разных сторон; забрасывание мяча в корзину двумя руками из-за головы, от плеча; ведение мяча одной рукой, передавая его из одной руки в другую, передвигаясь в разных направлениях, останавливаясь и снова передвигаясь по сигналу.

Элементы футбола: передача мяча друг другу, отбивая его правой и левой ногой, стоя на месте; ведение мяча «змейкой» между расставленными предметами, попадание в предметы, забивание мяча в ворота, игра по упрощенным правилам.

Элементы хоккея: (без коньков - на снегу, на траве): ведение шайбы клюшкой, не отрывая её от шайбы; прокатывание шайбы клюшкой друг другу, задерживание шайбы клюшкой; ведение шайбы клюшкой вокруг предметов и между ними; забрасывание шайбы в ворота, держа клюшку двумя руками (справа и слева); попадание шайбой в ворота, ударяя по ней с места и после ведения.

Бадминтон: перебрасывание волана ракеткой на сторону партнера без сетки, через сетку, правильно удерживая ракетку.

Элементы настольного тенниса: подготовительные упражнения с ракеткой и мячом (подбрасывать и ловить мяч одной рукой, ракеткой с ударом о пол, о стену); подача мяча через сетку после его отскока от стола.

**4) Спортивные упражнения:** педагог продолжает обучать детей спортивным упражнениям на прогулке или во время физкультурных занятий на свежем воздухе в зависимости от имеющихся условий, а также региональных и климатических особенностей.



Катание на санках: игровые задания и соревнования в катании на санях на скорость.

Ходьба на лыжах: скользящим шагом по лыжне, заложив руки за спину 500-600 метров в медленном темпе в зависимости от погодных условий; попеременным двухшажным ходом (с палками); повороты переступанием в движении; поднимание на горку «лесенкой», «ёлочкой».

Катание на коньках: удержание равновесия и принятие исходного положения на коньках (на снегу, на льду); приседания из исходного положения; скольжение на двух ногах с разбега; повороты направо и налево во время скольжения, торможения; скольжение на правой и левой ноге, попеременно отталкиваясь.

Катание на двухколесном велосипеде, самокате: по прямой, по кругу, змейкой, объезжая препятствие, на скорость.

Плавание: погружение в воду с головой с открытыми глазами, скольжение на груди и спине, двигая ногами (вверх - вниз); проплывание в воротца, с надувной игрушкой или кругом в руках и без; произвольным стилем (от 10-15 м); упражнения комплексов гидроаэробики в воде у бортика и без опоры.

**5) *Формирование основ здорового образа жизни:*** педагог расширяет, уточняет и закрепляет представления о факторах, положительно влияющих на здоровье, роли физической культуры и спорта в укреплении здоровья; разных видах спорта (санный спорт, борьба, теннис, синхронное плавание и другие), спортивных событиях и достижениях отечественных спортсменов. Дает доступные по возрасту представления о профилактике и охране здоровья, правилах безопасного поведения в двигательной деятельности (при активном беге, прыжках, играх-эстафетах, взаимодействии с партнером, в играх и упражнениях с мячом, гимнастической палкой, скакалкой, обручем, предметами, пользовании спортивными инвентарем, оборудованием), во время

туристских прогулок и экскурсий. Приучает детей следить за своей осанкой, формирует представление о том, как оказывать элементарную первую помощь, оценивать свое самочувствие; воспитывает чувство сострадания к людям с особенностями здоровья, поддерживает стремление детей заботиться о своем здоровье и самочувствии других людей.

#### **б) *Активный отдых.***

Физкультурные праздники и досуги: педагоги организуют праздники (2 раза в год, продолжительностью не более 1,5 часов). Содержание праздников предусматривают сезонные спортивные упражнения, элементы соревнования, с включением игр-эстафет, спортивных игр, на базе ранее освоенных физических упражнений.

Досуг организуется 1-2 раза в месяц во второй половине дня преимущественно на свежем воздухе, продолжительностью 40-45 минут. Содержание досуга включает: подвижные игры, в том числе, игры народов России, игры-эстафеты, музыкально-ритмические упражнения, импровизацию, танцевальные упражнения, творческие задания.

Досуги и праздники направлены на решение задач приобщения к здоровому образу жизни, должны иметь социально-значимую и патриотическую тематику, посвящаться государственным праздникам, ярким спортивным событиям и достижениям выдающихся спортсменов.

Дни здоровья: проводятся 1 раз в квартал. В этот день педагог организует оздоровительные мероприятия, в том числе физкультурные досуги, и туристские прогулки.

Туристские прогулки и экскурсии организуются при наличии возможностей дополнительного сопровождения и организации санитарных стоянок.

Педагог организует пешеходные прогулки. Время перехода в одну сторону составляет 35-40 минут, общая продолжительность не более 2-2,5 часов. Время непрерывного движения 20-30 минут, с перерывом между переходами не менее 10 минут. В ходе туристской прогулки с детьми

проводятся подвижные игры и соревнования, наблюдения за природой родного края, ознакомление с памятниками истории, боевой и трудовой славы, трудом людей разных профессий.

Для организации детского туризма педагог формирует представления о туризме, как форме активного отдыха, туристских маршрутах, видах туризма, правилах безопасности и ориентировки на местности: правильно по погоде одеваться для прогулки, знать содержимое походной аптечки, укладывать рюкзак весом от 500 гр. до 1 кг (более тяжелые вещи класть на дно, скручивать валиком и аккуратно укладывать запасные вещи и коврик, продукты, мелкие вещи, игрушки, регулировать лямки); преодолевать несложные препятствия на пути, наблюдать за природой и фиксировать результаты наблюдений, ориентироваться на местности, оказывать помощь товарищу, осуществлять страховку при преодолении препятствий, соблюдать правила гигиены и безопасного поведения во время туристской прогулки.

**2.1.5.8. Решение совокупных задач воспитания в рамках образовательной области «Физическое развитие» направлено на приобщение детей к ценностям «Жизнь», «Здоровье», что предполагает:**

- воспитание осознанного отношения к жизни как основоположной ценности и здоровью как совокупности физического, духовного и социального благополучия человека;
- формирование у ребёнка возрастосообразных представлений и знаний в области физической культуры, здоровья и безопасного образа жизни;
- становление эмоционально-ценностного отношения к здоровому образу жизни, физическим упражнениям, подвижным играм, закаливанию организма, гигиеническим нормам и правилам;
- воспитание активности, самостоятельности, самоуважения, коммуникабельности, уверенности и других личностных качеств;
- приобщение детей к ценностям, нормам и знаниям физической культуры в целях их физического развития и саморазвития;
- формирование у ребёнка основных гигиенических навыков, представлений о здоровом образе жизни.

## ***2.2. Содержательный раздел Программы (часть, формируемая участниками образовательных отношений)***

### ***Программа «Сенсорное развитие»***

Работа по этому направлению проводится с детьми первых младших групп.

Раннее детство – фундамент общего развития ребенка, стартовый период всех человеческих начал. Именно в ранние годы закладываются основы здоровья и интеллекта малыша.

Успешность умственного, физического, эстетического воспитания в значительной степени зависит от уровня сенсорного развития детей, т. е. от того насколько совершенно ребенок слышит, видит, осязает окружающее.

Ведущим видом деятельности и основой становления ребенка до 3 лет является предметная игра. С детьми данного возраста проводятся игры-занятия, в которых усвоение какого-либо материала протекает незаметно для малышей, в практической деятельности. Следовательно, главное в этом

возрасте – обогащение чувственного опыта, необходимого для полноценного восприятия окружающего мира, и в первую очередь – пополнение представлений о свойствах предметов: их цвете, форме, величине окружающих предметов, положении в пространстве и т.п.

Интенсивное сенсорное развитие происходит на втором году жизни, а от двух до трех лет заканчивается формирование сенсорных способностей, постепенно закладываются сенсорные эталоны (термин А.В.Запорожца).

Работа по сенсорному развитию ведется в 1 младшей группе в основном в совместной деятельности взрослого и детей в режимных моментах, но не всегда она проходит в системе, поэтому мы решили включить работу по сенсорному развитию детей в расписание организованной образовательной деятельности и проводить ее в обязательном порядке. Для этого старшим воспитателем был разработан перспективный план занятий с детьми по сенсорному развитию на год.

#### *Формы и режим проведения занятий*

Организация образовательной работы предполагает воспитание и обучение на специальных занятиях. Занятия целиком проходят в форме игры 1 раз в неделю. Игровые приемы обеспечивают динамичность процесса обучения, максимально удовлетворяют потребности ребенка в самостоятельности – речевой и поведенческой (движения, действия и т.п.) Основной упор сделан на применении дидактических игр и игровых упражнений, которые могут проводиться в комплексе и самостоятельно, в зависимости от уровня развития и подготовленности ребенка к восприятию.

Предусмотрено использование различных видов дидактических игр:

1. На восприятие формы;
2. На целенаправленное развитие восприятия цвета;
3. На восприятие качеств величины;
4. На количество предметов;
5. На развитие речи, мышления;
6. На развитие первоначальных представлений о природе;

#### *Формы проведения занятий:*

1. По подгруппам - основная форма работы на занятиях
2. Игровая форма

Программное содержание, получаемое детьми на занятиях, должно закрепляться воспитателем во время прогулки, в игре, при проведении режимных процессов. Данный вид образовательной деятельности проводится один раз в месяц на четвёртой неделе.

#### ***Программа «Пластилиновое чудо»***

При разработке данной программы отбирались наиболее интересные доступные темы, сюжеты, которые смогли бы завлечь ребенка и помочь ему раскрыться. К каждому занятию подобраны соответствующие игры с движением, пальчиковая гимнастика, разминка для рук.

Для решения поставленных задач, на занятиях максимально использовались все анализаторы ребенка: слуховой, зрительный, тактильный и т. д.

Занятия целиком проходят в форме игры.

Игровые приемы обеспечивают динамичность процесса обучения, максимально удовлетворяют потребности ребенка в самостоятельности – речевой и поведенческой (движения, действия и т. п.). Использование игр в обучении детей пластилинографией помогает активизировать деятельность детей, развивать познавательную активность, наблюдательность, внимание, память, мышление, поддерживает интерес к изучаемому, развивает творческое воображение, образное мышление.

**Методы, в основе которых лежит способ организации занятия:**

- словесный (устное изложение, беседа, рассказ и т.д.)
- наглядный (показ мультимедийных материалов, иллюстраций, наблюдение, показ (выполнение) педагогом, работа по образцу и т. д.)
- практический.

**Методы, в основе которых лежит уровень деятельности детей:**

Объяснительно-иллюстративный – дети воспринимают и усваивают готовую информацию,

- репродуктивный – воспитанники воспроизводят полученные знания и освоенные способы деятельности,
- частично-поисковый – участие детей в коллективном поиске, решение поставленной задачи совместно с педагогом,
- исследовательский – самостоятельная творческая работа воспитанников.

**Методы, в основе которых лежит форма организации деятельности воспитанников на занятии:**

- фронтальный – одновременная работа со всеми воспитанниками,
- индивидуально-фронтальный чередование индивидуальных и фронтальных форм работы,
- групповой – организация работы в группах,
- индивидуальный – индивидуальное выполнение заданий, решение проблем.

**Виды нетрадиционной техники работы с пластилином-пластилинографии:**

- прямая пластилинография- изображение лепной картины на горизонтальной поверхности;
- обратная пластилинография (витражная) - изображение лепной картины с обратной стороны горизонтальной поверхности (с обозначением контура);
- контурная пластилинография - изображение объекта по контуру, с использованием «жгутиков»;
- многослойная пластилинография - объемное изображение лепной картины с на горизонтальной поверхности, с последовательным нанесением слоев;
- модульная пластилинография - изображение лепной картины на горизонтальной поверхности с использованием валиков, шариков, косичек, многослойных дисков;
- мозаичная пластилинография - изображение лепной картины на горизонтальной поверхности с помощью шариков из пластилина или шарикового пластилина;
- фактурная пластилинография - изображение больших участков картины на горизонтальной и придание им фактуры (барельеф, горельеф, контррельеф).

Каждая из этих техник – это маленькая игра. Их использование позволяет детям чувствовать себя рискованнее, смелее, непосредственнее, развивает воображение, дает полную свободу для самовыражения.

Занятие «Пластилиновое чудо» - проводится один раз в месяц на четвёртой неделе.

### ***Программа «Цветные фантазии»***

Дошкольный возраст – период приобщения к миру общечеловеческих ценностей, время установления первых отношений с людьми. Для нормального развития детям необходимо творческое самовыражение. Творчество заложено в детях самой природой. Они любят сочинять,

выдумывать, фантазировать, изображать, перевоплощать. Детское творчество само по себе не проявляется. Для этого необходимо внимание к нему со стороны взрослых.

Ребенок познает мир всеми органами чувств. Чем богаче, разнообразнее жизненные впечатления ребенка, тем ярче, необычнее его ассоциации.

Роль педагога – оказать всестороннюю помощь ребенку при решении стоящих перед ним творческих задач, побуждать к нестандартным решениям.

Рисование – интересный и полезный вид творчества, в ходе которого разнообразными способами с использованием самых разных материалов, создаются живописные и графические изображения. Рисование приобщает малышей к миру прекрасного, развивает творческие способности, формирует эстетический вкус, позволяет ощутить гармонию окружающего мира. Дети воспринимают художественные занятия, как новый, необычный и интересный опыт. Их, по началу, мало интересует результат, а интересен сам процесс. Тем не менее, даже совсем крошки способны понять по своему оценить прекрасное и готовы создать собственное произведение искусства. Детский рисунок привлекает своей непосредственностью, своеобразной выразительностью, неожиданностью образов.

Л. С. Выготский говорит о том, что «ребёнок рисует не то, что видит, а то, что знает». «Ребёнок может всё, пока не знает, что чего-то не может». Процесс рисования несёт в себе, также, психотерапевтические элементы. Присутствие рядом взрослого, делает процесс рисования успокаивающим; на лист выплёскиваются переживания и малыш освобождается от них. Происходит «графическое реагирование». В этот момент рисунок может стать средством зрительной связи между взрослым и ребёнком.

При умелой организации занятий с учётом возрастных и индивидуальных особенностей. Рисование может стать одним из любимых занятий, может стать, а чаще всего и является устойчивым увлечением не только одарённых, но и почти всех детей. Для успешного обучения детей рисованию, можно использовать нетрадиционные техники.

Ведь для работы во многих из них не требуется владение привычными инструментами – не требуется владение привычными инструментами – не нужны кисти и карандаши, когда есть собственные пальчики и ладошки, которые слушаются малыша гораздо лучше, чем инструменты художника.

Пальчики и ладошки - первые и самые удобные инструменты, которыми ребенок может начать свое художественное творчество. Существует очень увлекательное занятие, которое подарит ребенку новые ощущения, разовьет мелкую моторику рук, даст возможность открыть для себя новый и волшебный мир художественного творчества – это рисование ладошками. Рисую своими ладошками, маленькие художники развивают свою фантазию и абстрактное мышление.

В рисовании ладошками есть что-то интригующее, манящее. Все фигурки из ладошек получаются не только яркими, но и очень личными, ведь каждый ребенок рисует свой рисунок. Осознанные движения пальцами стимулируют у детей развитие речи. Обводя ладошку и пальчики, ребенок действует обеими руками, что отлично развивает координацию. У леворуких же детишек такое рисование способствует полноценному развитию правой руки.

Создание рисунка ладошками является очень забавной и увлекательной игрой для детей. В процессе творения, ребенок совершенствуется, запоминая детали, особенности, развивает свою фантазию, моторику пальцев, а главное у него формируется представление об окружающем его мире. Рисую маленькими ручками, юный художник помимо фантазии, развивает еще и абстрактное мышление. Все это положительно влияет на дальнейшее развитие ребенка. А как интересно делать

отпечатки из листьев , картофеля получаются такие красивые фигуры ,что обычной кисточкой и не нарисуешь. А рисование ватной палочкой и поролоном. Все это нужно попробовать

Программа ориентирована на работу с воспитанниками в возрасте 4-5 лет и рассчитана на один год обучения. Занятие по программе «Цветные фантазии» - проводится один раз в месяц на четвёртой неделе.

*Формы проведения* : теоретические, практические, групповые.

В процессе совместного рисования используются различные методы и приемы:

- словесные (беседа, художественное слово, загадки, напоминание о последовательности работы, совет);
- наглядные(показ образца педагога, пример, помощь);
- практические( самостоятельное и совместное выполнение) ;

*Используемые методы позволяют:*

- развивать специальные умения и навыки, подготавливающие руку ребенка к письму;
- дают возможность почувствовать многоцветное изображение предметов, что влияет на полноту восприятия окружающего мира;
- формируют эмоционально – положительное отношение к самому процессу рисования;
- способствуют более эффективному развитию воображения, восприятия и, как следствие, познавательных способностей.

### ***Программа «Лаборатория Почемучек»***

Одним из направлений работы с детьми в вариативной части Программы мы решили взять *естественно – научную направленность*. Эту работу было решено проводить с детьми старших и подготовительных к школе групп.

Актуальность программы в том, в основе ее лежит метод обучения дошкольников – экспериментирование, который дает детям реальные представления о различных сторонах изучаемого объекта, о его взаимоотношениях с другими объектами. В процессе экспериментирования идет обогащение памяти ребенка, активизируются его мыслительные процессы, так как постоянно возникает необходимость совершать операции анализа, сравнения и классификации, обобщения.

Эксперименты позволяют объединить все виды деятельности, все стороны воспитания. Инициатива их проведения распределяется равномерно между воспитателем и детьми. Роль педагога возрастает, он не навязывает своих советов и рекомендаций, а ждет, когда ребенок, испробовав разные варианты, сам обратится за помощью. Необходимо способствовать пробуждению самостоятельной мысли детей, с помощью наводящих вопросов, направлять рассуждения в правильное русло.

В процессе экспериментирования обогащается словарь детей за счет слов, обозначающих свойства объектов и явлений. Таким образом, экспериментальная деятельность дает детям дошкольного возраста возможность самостоятельного нахождения решения, подтверждения или опровержения собственных представлений, управления теми или иными явлениями и предметами. При этом ребенок выступает как исследователь, самостоятельно воздействующий различными способами на окружающие его предметы и явления с целью более полного их познания и освоения.

Дети по своей природе своей – исследователи. Исследовательская, поисковая активность – естественное состояние ребенка, он настроен на познание окружающего мира, он хочет познавать. Исследовательское поведение дошкольника – главный источник для получения представлений о мире. Основой познавательной активности ребенка в экспериментировании являются противоречия между сложившимися знаниями, умениями, навыками, усвоенным опытом достижения результата методом проб и ошибок и новыми познавательными задачами, ситуациями, возникшими в процессе постановки цели экспериментирования и ее достижения. Источником познавательной активности становится преодоление данного противоречия между усвоенным опытом и необходимостью трансформировать, интерпретировать его в своей практической деятельности, что позволяет ребенку проявить самостоятельность и творческое отношение при выполнении задания.

Программа позволяет индивидуализировать сложные игровые задания: более сильным детям можно находить варианты посложнее, менее подготовленным – работу попроще. При этом обучающий и развивающий смысл игры сохраняется. Это дает возможность предостеречь ребенка от страха перед трудностями, научить без боязни творить и создавать.

В процессе работы по программе дети усваивают причины возникновения звука, свойства воды, представления о плавучести предметов, свойства воздуха, свойства глины, способности магнита притягивать предметы, причину возникновения солнечных зайчиков, свойствами стекла, свойствами металла, свойствами резины, свойствами пластмассы.

Образовательная деятельность по программе «Лаборатория Почемучек» состоит из организационной, теоретической и практической, причем большее количество времени занимает практическая деятельность.

Основными формами организации детского экспериментирования являются: наблюдения, экскурсии, игровые, сюжетные, занятия с использованием опытно – экспериментальной деятельности, с использованием мультимедийного сопровождения, проекты.

**Формы занятий:** по количеству детей – фронтальные, подгрупповые, индивидуальные, по особенностям коммуникативного воздействия педагога и детей – занятия – опыты, лабораторные работы (деятельность в мини-лаборатории), по дидактическим целям – занятия по углублению знаний, практические занятия, занятия по систематизации и обобщению знаний, интегрированные занятия.

#### **Организационно - методическое обеспечение программы.**

Программа рассчитана:

- На 9 календарных месяцев, для детей 5-6 лет, 6-7 лет;
- Состоит из 32 занятий, в каждом из которых свои цели и задачи;
- Продолжительность одно занятия составляет 25 минут в старшей группе, 30 минут в подготовительной группе.

### ***2.3. Вариативные формы, способы, методы и средства реализации Программы***

**Современные методы образования дошкольников, рекомендуемые по их  
применению в образовательном процессе**

<i>Название метода</i>	<i>Определение метода</i>	<i>Рекомендации по их применению</i>
<b>Методы по источнику знаний</b>		
Словесные	Словесные методы подразделяются на: рассказ, объяснение, беседа.	Словесные методы позволяют в кратчайший срок передать информацию детям.
Наглядные	<p>Под наглядными методами образования понимаются такие методы, при которых ребенок получает информацию, с помощью наглядных пособий и технических средств.</p> <p>Наглядные методы используются во взаимосвязи со словесными и практическими методами обучения. Наглядные методы образования условно можно подразделить на две большие группы: метод иллюстраций и метод демонстраций.</p>	<p><i>Метод иллюстраций</i> предполагает показ детям иллюстративных пособий: плакатов, картин, зарисовок на доске и пр. <i>Метод демонстраций</i> связан с показом мультфильмов, диафильмов и др. Такое подразделение средств наглядности на иллюстративные и демонстрационные является условным. Оно не исключает возможности отнесения отдельных средств наглядности как к группе иллюстративных, так и демонстрационных. В современных условиях особое внимание уделяется применению такого средства метода демонстраций и наглядности, как компьютер индивидуального пользования. Компьютеры дают возможность воспитателю моделировать определенные процессы и ситуации, выбирать из ряда возможных решений оптимальные по определенным критериям, т.е. значительно расширяют возможности наглядных методов в образовательном процессе при реализации ПООП дошкольного образования.</p>
Практические	Практические методы обучения основаны на практической деятельности детей и формируют практические умения и навыки.	Выполнение практических заданий проводится после знакомства детей с тем или иным содержанием и носят обобщающий характер. Упражнения могут проводиться не только в организованной образовательной деятельности, но и в самостоятельной деятельности.
<b>Методы по характеру</b>		



<b>образовательной деятельности детей</b>		
Информационно-рецептивный	Воспитатель сообщает детям готовую информацию, а они ее воспринимают, осознают и фиксируют в памяти.	Один из наиболее экономных способов передачи информации. Однако при использовании этого метода обучения не формируются умения и навыки пользоваться полученными знаниями.
Репродуктивный	Суть метода состоит в многократном повторении способа деятельности по заданию воспитателя.	Деятельность воспитателя заключается в разработке и сообщении образца, а деятельность детей – в выполнении действий по образцу.
Проблемное изложение	Воспитатель ставит перед детьми проблему – сложный теоретический или практический вопрос, требующий исследования, разрешения, и сам показывает путь ее решения, вскрывая возникающие противоречия. Назначение этого метода – показать образцы научного познания, научного решения проблем.	Дети следят за логикой решения проблемы, получая эталон научного мышления и познания, образец культуры развертывания познавательных действий.
Частично-поисковый	Суть его состоит в том, что воспитатель расчленяет проблемную задачу на подпроблемы, а дети осуществляют отдельные шаги поиска ее решения.	Каждый шаг предполагает творческую деятельность, но целостное решение проблемы пока отсутствует.
Исследовательский	Этот метод призван обеспечить творческое применение знаний.	В процессе образовательной деятельности дети овладевают методами познания, так формируется их опыт поисково-исследовательской деятельности.
Активные методы	Активные методы предоставляют дошкольникам возможность обучаться на собственном опыте, приобретать разнообразный субъективный опыт.	Активные методы обучения предполагают использование в образовательном процессе определенной последовательности выполнения заданий: начиная с анализа и оценки конкретных ситуаций, дидактическим играм. Активные методы должны применяться по мере их усложнения. В группу активных методов

		образования входят дидактические игры – специально разработанные игры, моделирующие реальность и приспособленные для целей обучения.
--	--	--

### Классификация методов обучения по Ю.К.Бабанскому

<i>Группа</i>	<i>Методы</i>
<b>Методы стимулирования мотивации учебно – познавательной деятельности</b>	<b>Методы формирования интереса к учению</b>
	<ul style="list-style-type: none"> <li>• Создание ситуаций занимательности</li> <li>• Создание ситуаций успеха</li> </ul> <p>Познавательные игры</p>
<b>Методы организации учебно-познавательной деятельности</b>	<b>Методы формирования долга и ответственности</b>
	<ul style="list-style-type: none"> <li>• Предъявление требований <ul style="list-style-type: none"> <li>• Порицание</li> <li>• Поощрение</li> <li>• Дискуссии</li> </ul> </li> </ul> <p>Анализ жизненных ситуаций</p>
<b>Методы организации учебно-познавательной деятельности</b>	<ul style="list-style-type: none"> <li>• Методы словесной передачи и смыслового восприятия (объяснение, рассказ, беседа, чтение, пересказ)</li> <li>• Методы наглядной передачи и зрительного восприятия (наблюдение, показ образца, показ предметов, показ картины, иллюстрации, показ способа действия, использование видеофильмов)</li> <li>• Методы практической передачи и тактильного, кинестетического восприятия (упражнения, трудовые действия, опыты)</li> <li>• Методы ведущего вида логики раскрытия и усвоения содержания (индуктивный и дедуктивный метод)</li> <li>• Методы степени педагогического управления (непосредственное и опосредованное управление)</li> </ul> <p>Методы степени творческой самостоятельности (организация репродуктивной и поисковой деятельности, методы программированного и</p>

	непрограммированного характера)
<b>Методы контроля и самоконтроля</b>	Текущий и итоговый Групповой, индивидуальный, фронтальный Устный, письменный, лабораторный, программированный Самоконтроль

## **Современные технологии в образовательном процессе ДОУ**

Взаимодействие всех субъектов открытого образовательного пространства (дети, сотрудники, родители) ДОУ осуществляется на основе современных образовательных технологий.

В ДОУ используются такие образовательные технологии как:

- здоровьесберегающие технологии
- технологии проектной деятельности
- технология исследовательской деятельности
- информационно- коммуникационные технологии
- лично- ориентированные технологии
- игровая технология
- элементы технологии ТРИЗ и др.

*Целью здоровьесберегающих технологий является обеспечение ребенку возможности сохранения здоровья, формирования у него необходимых знаний , умений, навыков по здоровому образу жизни.* При использовании здоровьесберегающих технологий педагоги опираются не только на возрастные особенности детей, но и учитывают индивидуальные особенности каждого ребенка, его показатели здоровья при проведении каждого вида деятельности.

Современные здоровьесберегающие технологии, используемые в воспитательно-образовательном процессе отражают две линии оздоровительно- развивающей работы:

- приобщение детей к физической культуре
- использование развивающих форм оздоровительной работы.

В каждой из возрастных групп ДОУ педагоги прилагают все усилия для того, чтобы сохранить и укрепить здоровье своих воспитанников. Для этого воспитателями применяются элементы следующих технологий:

1. Технологии сохранения и стимулирования здоровья.

-Динамические паузы воспитатели применяют во время проведения НОД в качестве профилактики утомления (длительность 2-5 минут).

2. Подвижные и спортивные игры подбираются в соответствии с возрастом ребенка, местом и временем ее проведения(ежедневно).

Воспитатели используют элементы спортивных игр.

-Дыхательная гимнастика проводится в различных формах физкультурно- оздоровительной работы.

-Пальчиковая гимнастика проводится со всеми детьми в любое удобное время (ежедневно).

-Утренняя гимнастика проводится педагогами ежедневно, в том числе под музыкальное сопровождение.

-Гимнастика пробуждения после сна проводится воспитателями ежедневно. Форма проведения различная. Корректирующая гимнастика проводится педагогами в различных формах физкультурно- оздоровительной работы и ее форма зависит от поставленной задачи и контингента детей.

2. Технологии обучения детей здоровому образу жизни.

-Физкультурные занятия проводятся в соответствии с Программой . Физкультурные занятия проводятся проводятся в физкультурном зале и на воздухе ( со старшей группы).

-Беседы, рассматривание иллюстраций, проблемные ситуации из методического пособий воспитатели включают в совместную деятельность с детьми в режимных моментах

-физкультурные досуги проводятся 1 раз в месяц в физкультурном зале и на улице.

Педагогами ДОУ используются такие приемы как: защитно- профилактические (ознакомление детей с личной гигиеной), компенсаторно- нейтрализующие (физкультминутки, элементы самомассажа и др.); стимулирующие (приемы закаливания); информационно- обучающие (письма, адресованные родителям).

**Технологии проектной деятельности** применяются с целью развития и обогащения социально- личностного опыта посредством включения детей в сферу межличностного взаимодействия.

Педагоги, активно использующие проектную технологию в воспитании и обучении дошкольников, единодушно отмечают, что организованная по ней жизнедеятельность в детском саду позволяет лучше узнать воспитанников, проникнуть во внутренний мир ребенка. Педагоги ДОУ используют разные типы проектов и по доминирующему методу (исследовательские, творческие, игровые, практико- ориентированные), и по характеру содержания (включают ребенка и его семью, ребенка и природу, ребенка и рукотворный мир, ребенка , общество и его культурные ценности); и по характеру участия ребенка в проекте (заказчик, эксперт, исполнитель, участник от зарождения идеи до получения результата), и по характеру контактов (осуществляется внутри одной возрастной группы, в контакте с другой возрастной группой, внутри ДОУ, в контакте с семьей); и по количеству участников, и по продолжительности.

**Технология исследовательской деятельности** используется в ДОУ с целью сформировать у дошкольников основные ключевые компетенции, способность к исследовательскому типу мышления.

Методы и приемы организации экспериментально- исследовательской деятельности:

-постановка и решение вопросов проблемного характера

-наблюдения

- моделирование (создание моделей об изменениях в неживой природе)
- опыты
- фиксация результатов: наблюдений, опытов, экспериментов, трудовой деятельности
- «погружение» в краски, звуки, запахи и образы природы
- подражание голосам и звукам природы
- использование художественного слова
- дидактические игры, игровые обучающие и творчески развивающие ситуации.

Мир, в котором развивается современный ребенок, коренным образом отличается от мира, в котором выросли его родители. Это предъявляет качественно новые требования к дошкольному воспитанию как к первому звену непрерывного образования: образования с использованием современных информационных технологий (компьютер, планшет и др). Информатизация ставит перед педагогами – дошкольниками задачи:

- идти в ногу со временем;
- стать для ребенка проводником в мир новых технологий;
- наставником в выборе компьютерных программ;
- сформировать основы информационной культуры;
- повысить профессиональный уровень педагогов и компетентность родителей.

Решение этих задач невозможно без актуализации и пересмотра всех направлений работы детского сада в контексте информации. Педагоги ДООУ используют ИКТ в воспитательно-образовательной работе:

- демонстрации на компьютере и аудиотехнике:
  - электронных книг(детские книги, энциклопедии и др.), дисков и аудиокассет («Веселая азбука» С.Маршака, «Уроки тетушки Совы», «Уроки Светофорика» и др.)
  - специальных компьютерных игр («Развитие речи. Учимся говорить правильно», игры-раскраски и др.)
- использование готовых образовательных ресурсов (игры, презентации на соответствующих сайтах).

Эти формы работы позволяют педагогам:

- повышать мотивацию детей к трудным для них видам деятельности ( за счет соединения движения, звука, мультипликации);
- расширять кругозор дошкольников, развивать их познавательные процессы;
- повышать эффективность усвоения материала детьми ( за счет образного типа информации, понятного детям и значительно улучшающего восприятие информации, что реализует принцип наглядности и доступности материала);
- повышать скорость запоминания (включаются три вида памяти детей: зрительная, слуховая, моторная);
- активизировать и развивать высшие психические функции, мелкую моторику рук;

-формировать теоретическое, творческое и рефлексивное мышление детей, повышать их интеллектуально- творческое развитие;

-реализовывать индивидуальный подход ( выбор индивидуального темпа, объема, сложности изучаемой информации и времени изучения).

**Личностно- ориентированная технология** ставит в центр всей системы дошкольного образования личность ребенка, обеспечение комфортных условий в семье и дошкольном учреждении, бесконфликтных и безопасных условий ее развития, реализацию имеющихся природных потенциалов. Создание условий личностно- ориентированных взаимодействий с детьми в развивающем пространстве ДОО позволяют ребенку проявлять собственную активность и наиболее полно реализовывать себя. В ДОО имеются музыкальный и физкультурный залы, помещение для занятий продуктивными видами деятельности, помещение для занятий театрализованной деятельностью. Дети имеют возможность выбрать себе занятие по интересу. Все это способствует всестороннему уважению и любви к ребенку, развивает веру в собственные силы. В нашем детском саду дети спокойны, уступчивы, не конфликтны.

Составление **игровых технологий** из отдельных игр и элементов- забота каждого воспитателя. Игровые моменты проникают во все виды деятельности детей: труд и игра, образовательная деятельность и игра, повседневная бытовая деятельность, связанная с выполнением режима и игра. В рамках данной технологии педагоги ставят перед собой следующие *задачи*:

-помочь детям эффективно общаться

-сделать образовательный процесс более увлекательным для детей

-способствовать развитию у них активной позиции, самостоятельности, творчества

-воспитать у дошкольников желание узнавать новое.

Решение этих задач происходит с помощью различных игровых заданий:

-игры-задания для рабочего настроения

-игры социо- игрового приобщения к делу, во время выполнения которых выстраиваются деловые взаимоотношения педагога с детьми и друг с другом

-игровые разминки

-задания для творческого самоутверждения - это задания, выполнение которых подразумевает художественно- исполнительский результат.

Применяя элементы **технологии ТРИЗ** педагоги ставят ребенка в позицию думающего человека. Адаптированная к дошкольному возрасту ТРИЗ- технология позволяет воспитывать и обучать ребенка под девизом «Творчество во всем!». *Целью* использования данной технологии в ДОО является развитие таких качеств мышления , как гибкость, подвижность, системность; развитие поисковой активности, стремления к новизне, речи и творческого воображения.

*Основная задача* использования ТРИЗ – технологии в дошкольном возрасте - это привить ребенку радость творческих открытий. Основной критерий в работе с детьми- доходчивость и простота в подаче материала и в формулировке сложной, казалось бы, ситуации. Сказки, игровые, бытовые ситуации- вот та среда, через которую ребенок учится применять тризовские решения встающих перед ним проблем. По мере нахождения противоречий, он сам будет стремиться к идеальному результату, используя многочисленные ресурсы.

Новые педагогические технологии, используемые в ДОУ гарантируют достижения дошкольника и в дальнейшем гарантируют их успешное обучение в школе.

#### ***2.4. Особенности образовательной деятельности разных видов и культурных практик***

Развитие ребенка в образовательном процессе детского сада осуществляется целостно в процессе всей его жизнедеятельности. В тоже время, освоение любого вида деятельности требует обучения общим и специальным умениям, необходимым для её осуществления. Особенностью организации образовательной деятельности является ситуационный подход. Основной единицей образовательного процесса выступает образовательная ситуация, т. е. такая форма совместной деятельности педагога и детей, которая планируется и целенаправленно организуется педагогом с целью решения определенных задач развития, воспитания и обучения. Образовательная ситуация протекает в конкретный временной период образовательной деятельности. Особенностью образовательной ситуации является появление образовательного результата (продукта) в ходе специально организованного взаимодействия воспитателя и ребенка. Такие продукты могут быть как материальными (рассказ, рисунок, поделка, коллаж, экспонат для выставки), так и нематериальными (новое знание, образ, идея, отношение, переживание). Ориентация на конечный продукт определяет технологию создания образовательных ситуаций. Преимущественно образовательные ситуации носят комплексный характер и включают задачи, реализуемые в разных видах деятельности на одном тематическом содержании. Образовательные ситуации используются в процессе непосредственно организованной образовательной деятельности. Главными задачами таких образовательных ситуаций является формирование у детей новых умений в разных видах деятельности и представлений, обобщение знаний по теме, развитие способности рассуждать и делать выводы. Воспитатель создает разнообразные образовательные ситуации, побуждающие детей применять свои знания и умения, активно искать новые пути решения возникшей в ситуации задачи, проявлять эмоциональную отзывчивость и творчество. Организованные воспитателем образовательные ситуации ставят детей перед необходимостью понять, принять и разрешить поставленную задачу.

Активно используются игровые приемы, разнообразные виды наглядности, в том числе схемы, предметные и условно- графические модели. Назначение образовательных ситуаций состоит в систематизации, углублении, обобщении личного опыта детей: в освоении новых, более эффективных способов познания и деятельности; в осознании связей и зависимостей, которые скрыты от детей в повседневной жизни и требуют для их освоения специальных условий. Успешное и активное участие в образовательных ситуациях подготавливает детей к будущему школьному обучению. Воспитатель широко использует также ситуации выбора (практического и морального). Предоставление дошкольникам реальных прав практического выбора средств, цели, задач и условий своей деятельности создает почву для личного самовыражения и самостоятельности. Образовательные ситуации могут включаться в образовательную деятельность в режимных моментах. Они направлены на закрепление имеющихся у детей знаний и умений, их применение в новых условиях, проявление ребенком активности, самостоятельности и творчества. Образовательные ситуации могут «запускать» инициативную деятельность детей через постановку проблемы, требующей самостоятельного решения, через привлечение внимания детей к материалам для экспериментирования и исследовательской деятельности, для продуктивного творчества. Ситуационный подход дополняет принцип продуктивности образовательной деятельности, который связан с получением какого-либо

продукта, который в материальной форме отражает социальный опыт приобретаемый детьми (панно, газета, журнал, атрибуты для сюжетно- ролевой игры, экологический дневник и др.).

Принцип продуктивности ориентирован на развитие субъектности ребенка в образовательной деятельности разнообразного содержания. Этому способствуют современные способы организации образовательного процесса с использованием детских проектов, игр-оболочек и игр-путешествий, коллекционирования, экспериментирования, ведение детских дневников и журналов, создания спектаклей-коллажей и многое другое. Непосредственно образовательная деятельность основана на организации педагогом видов деятельности, заданных ФГОС дошкольного образования. Игровая деятельность является ведущей деятельностью ребенка дошкольного возраста. В организованной образовательной деятельности она выступает в качестве основы для интеграции всех других видов деятельности ребенка дошкольного возраста. В младшей и средней группах детского сада игровая деятельность является основой решения всех образовательных задач. В расписании непосредственно образовательной деятельности игровая деятельность не выделяется в качестве отдельного вида деятельности, так как она является основой для организации всех других видов детской деятельности. Игровая деятельность представлена в образовательном процессе в разнообразных формах - это дидактические и сюжетно-дидактические, развивающие, подвижные игры, игры-путешествия, игровые проблемные ситуации, игры-инсценировки, игры-этюды и пр.

При этом обогащение игрового опыта творческих игр детей тесно связано с содержанием непосредственно организованной образовательной деятельности. Организация сюжетно-ролевых, режиссерских, театрализованных игр и игр-драматизаций осуществляется преимущественно в режимных моментах (в утренний отрезок времени и во второй половине дня). Коммуникативная деятельность направлена на решение задач, связанных с развитием свободного общения детей и освоением всех компонентов устной речи, освоение культуры общения и этикета, воспитание толерантности, подготовки к обучению грамоте (в старшем дошкольном возрасте). В расписании непосредственно организованной образовательной деятельности она занимает отдельное место, но при этом коммуникативная деятельность включается во все виды детской деятельности, в ней находит отражение опыт, приобретаемый детьми в других видах деятельности.

*Познавательно-исследовательская деятельность* включает в себя широкое познание детьми объектов живой и неживой природы, предметного и социального мира (мира взрослых и детей, деятельности людей, знакомство с семьей и взаимоотношениями людей, городом, страной и другими странами), безопасного поведения, освоение средств и способов познания (моделирования, экспериментирования), сенсорное и математическое развитие детей. Восприятие художественной литературы и фольклора организуется как процесс слушания детьми произведений художественной и познавательной литературы, направленный на развитие читательских интересов детей, развитие способности восприятия литературного текста и общения по поводу прочитанного. Чтение может быть организовано как непосредственно чтение (или рассказывание сказки) воспитателем вслух, и как прослушивание аудиозаписи. Конструирование и изобразительная деятельность детей представлена разными видами художественно-творческой (рисование, лепка, аппликация) деятельности.

*Художественно-творческая деятельность* неразрывно связана со знакомством детей с изобразительным искусством, развитием способности художественного восприятия. Художественное восприятие произведений искусства существенно обогащает личный опыт дошкольников, обеспечивает интеграцию между познавательно-исследовательской,



коммуникативной и продуктивной видами деятельности. Музыкальная деятельность организуется в процессе музыкальных занятий, которые проводятся музыкальным руководителем дошкольного учреждения в специально оборудованном помещении.

*Двигательная деятельность* организуется в процессе занятий физической культурой, требования к проведению которых согласуются дошкольным учреждением с положениями действующего СанПиН.

*Образовательная деятельность, осуществляемая в ходе режимных моментов* требует особых форм работы в соответствии с реализуемыми задачами воспитания, обучения и развития ребенка. В режимных процессах, в свободной детской деятельности воспитатель создает по мере необходимости, дополнительно развивающие проблемно-игровые или практические ситуации, побуждающие дошкольников применить имеющийся опыт, проявить инициативу, активность для самостоятельного решения возникшей задачи.

Образовательная деятельность, осуществляемая в утренний отрезок времени включает: - наблюдения - в уголке природы; за деятельностью взрослых (сервировка стола к завтраку); - индивидуальные игры и игры с небольшими подгруппами детей (дидактические, развивающие, сюжетные, музыкальные, подвижные и пр.); - создание практических, игровых, проблемных ситуаций и ситуаций общения, сотрудничества, гуманных проявлений, заботы о малышах в детском саду, проявлений эмоциональной отзывчивости к взрослым и сверстникам; - трудовые поручения (сервировка столов к завтраку, уход за комнатными растениями и пр.); - беседы и разговоры с детьми по их интересам; - рассматривание дидактических картинок, иллюстраций, просмотр видеоматериалов разнообразного содержания; - индивидуальную работу с детьми в соответствии с задачами разных образовательных областей; - двигательную деятельность детей, активность которой зависит от содержания организованной образовательной деятельности в первой половине дня; - работу по воспитанию у детей культурно-гигиенических навыков и культуры здоровья.

Образовательная деятельность, осуществляемая во время прогулки включает: - подвижные игры и упражнения, направленные на оптимизацию режима двигательной активности и укрепление здоровья детей; - наблюдения за объектами и явлениями природы, направленное на установление разнообразных связей и зависимостей в природе, воспитание отношения к ней; - экспериментирование с объектами неживой природы; - сюжетно-ролевые и конструктивные игры (с песком, со снегом, с природным материалом); - элементарную трудовую деятельность детей на участке детского сада; - свободное общение воспитателя с детьми.

### ***Культурные практики***

Во второй половине дня организуются разнообразные культурные практики, ориентированные на проявление детьми самостоятельности и творчества в разных видах деятельности. В культурных практиках воспитателем создается атмосфера свободы выбора, творческого обмена и самовыражения, сотрудничества взрослого и детей. Организация культурных практик носит преимущественно подгрупповой характер. Совместная игра воспитателя и детей (сюжетно-ролевая, режиссерская, игра-драматизация, строительно-конструктивные игры) направлена на обогащение содержания творческих игр, освоение детьми игровых умений, необходимых для организации самостоятельной игры. Ситуации общения и накопления положительного социально- эмоционального опыта носят проблемный характер и заключают в себе жизненную проблему близкую детям дошкольного возраста, в разрешении которой они

принимают непосредственное участие. Такие ситуации могут быть реально-практического характера (оказание помощи малышам, старшим), условно-вербального характера (на основе жизненных сюжетов или сюжетов литературных произведений) и имитационно-игровыми. В ситуациях условно-вербального характера воспитатель обогащает представления детей об

опыте разрешения тех или иных проблем, вызывает детей на душевный разговор, связывает содержание разговора с личным опытом детей. В реально-практических ситуациях дети приобретают опыт проявления заботливого, участливого отношения к людям, принимают участие в важных делах («Мы сажаем рассаду для цветов», «Мы украшаем детский сад к празднику» и пр.). Ситуации могут планироваться воспитателем заранее, а могут возникать в ответ на события, которые происходят в группе, способствовать разрешению возникающих проблем. Творческая мастерская предоставляет детям условия для использования и применения знаний и умений. Мастерские разнообразны по своей тематике, содержанию, например, занятия рукоделием, приобщение к народным промыслам («В гостях у народных мастеров»), просмотр познавательных презентаций, оформление художественной галереи, книжного уголка или библиотеки («Мастерская книгопечатания», «В гостях у сказки»), игры и коллекционирование. Начало мастерской – это обычно задание вокруг слова, мелодии, рисунка, предмета, воспоминания. Далее следует работа с самым разнообразным материалом: словом, звуком, цветом, природными материалами, схемами и моделями. И обязательно включение детей в рефлексивную деятельность: анализ своих чувств, мыслей, взглядов (чему удивились? что узнали? что порадовало? и пр.). Результатом работы в творческой мастерской является создание книг-самоделок, детских журналов, составление маршрутов путешествия на природу, оформление коллекции, создание продуктов детского рукоделия и пр. Музыкально-театральная и литературная гостиная (детская студия) - форма организации художественно-творческой деятельности детей, предполагающая организацию восприятия музыкальных и литературных произведений, творческую деятельность детей и свободное общение воспитателя и детей на литературном или музыкальном материале. Сенсорный и интеллектуальный тренинг – система заданий, преимущественно игрового характера, обеспечивающая становление системы сенсорных эталонов (цвета, формы, пространственных отношений и др.), способов интеллектуальной деятельности (умение сравнивать, классифицировать, составлять сериационные ряды, систематизировать по какому-либо признаку и пр.). Сюда относятся развивающие игры, логические упражнения, занимательные задачи. Детский досуг - вид деятельности, целенаправленно организуемый взрослыми для игры, развлечения, отдыха. Как правило, в детском саду организуются досуги «Здоровья и подвижных игр», музыкальные и литературные досуги. Возможна организация досугов в соответствии с интересами и предпочтениями детей (в старшем дошкольном возрасте). В этом случае досуг организуется как «кружок». Например, для занятий рукоделием, художественным трудом и пр. Коллективная и индивидуальная трудовая деятельность носит общественно полезный характер и организуется как хозяйственно-бытовой труд.

## ***2.5. Способы и направления поддержки детской инициативы***

### ***Ранний возраст***

*Приоритетной сферой проявления детской инициативы является самостоятельная исследовательская деятельность с предметами, материалами, веществами; обогащение собственного сенсорного опыта восприятия окружающего мира.*

Для поддержки детской инициативы необходимо:

1. Предоставлять детям самостоятельность во всем, что не представляет опасности для их жизни и здоровья, помогая им реализовывать собственные замыслы;
2. Отмечать и приветствовать даже минимальные успехи детей;
3. Не критиковать результаты деятельности ребенка и его самого как личность.
4. Формировать у детей привычку самостоятельно находить для себя интересные занятия; приучать свободно пользоваться игрушками и пособиями; знакомить детей с группой, другими помещениями и сотрудниками детского сада, территорией прогулочных участков с целью повышения самостоятельности.
5. Побуждать детей к разнообразным действиям с предметами, направленным на ознакомление с их качествами и свойствами (вкладывание и вынимание, разбирание на части, открывание и закрывание, подбор по форме и размеру).
6. Поддерживать интерес ребенка к тому, что он рассматривает и наблюдает в разные режимные моменты.
7. Устанавливать простые и понятные детям нормы жизни группы, четко исполнять их и следить за их выполнением всеми.
8. Взрослым эмоционально положительно настраиваться на день работы; переживать его как дар; радоваться совместности проживания этого дня с детьми. Избегать ситуации спешки, поторапливания детей.
9. Для поддержки инициативы в продуктивной творческой деятельности по указанию ребенка создавать для него изображения или лепку, другие изделия.
10. Содержать в открытом доступе изобразительные материалы.
11. Поощрять занятия изобразительной деятельностью, выражать одобрение любому результату труда ребенка.

### ***Младший дошкольный возраст***

*Приоритетной сферой проявления детской инициативы является продуктивная деятельность.*

Для поддержки детской инициативы необходимо:

1. Создавать условия для реализации собственных планов и замыслов каждого ребенка.
2. Рассказывать детям об их реальных, а также будущих достижениях.
3. Отмечать и публично поддерживать любые успехи детей.
4. Всемерно поощрять самостоятельность детей и расширять ее сферу.
5. Помогать ребенку найти способ реализации собственных поставленных целей.

6. Способствовать стремлению научиться делать что-то и поддерживать радостное ощущение возрастающей умелости.
7. В ходе занятий и в повседневной жизни терпимо относиться к затруднениям ребенка, позволять ему действовать в своем темпе.
8. Не критиковать результаты деятельности детей, а также их самих. Ограничить критику исключительно результатами продуктивной деятельности, используя в качестве субъекта критики игровые персонажи (детей критикует игрушка, а не педагог).
9. Учитывать индивидуальные особенности детей, стремиться найти подход к застенчивым, нерешительным, конфликтным, непопулярным детям.
10. Уважать и ценить каждого ребенка независимо от его достижений, достоинств и недостатков.
11. Создавать в группе положительный психологический микроклимат, в равной мере проявляя любовь и заботу ко всем детям: выражать радость при встрече, использовать ласку и теплое слово для выражения своего отношения к ребенку, проявлять деликатность и тактичность.
12. Всегда предоставлять детям возможности для реализации их замысла в творческой продуктивной деятельности.

### ***Средний дошкольный возраст***

*Приоритетной сферой проявления детской инициативы является познавательная деятельность, расширение информационного кругозора, игровая деятельность со сверстниками.*

Для поддержки детской инициативы необходимо:

1. Способствовать стремлению детей делать собственные умозаключения, относиться к попыткам внимательно, с уважением.
2. Обеспечивать для детей возможности осуществления их желания переодеться и наряжаться, примеривать на себя разные роли. Иметь в группе набор атрибутов и элементов костюмов для переодевания, а также технические средства, обеспечивающие стремление детей петь и двигаться под музыку.
3. Создавать условия, обеспечивающие детям возможность строить дом, укрытия для сюжетных игр.
4. При необходимости осуждать негативный поступок, действие ребенка, но не допускать критики его личности, его качеств. Негативные оценки давать только поступкам ребенка и только с глаз на глаз, а не перед всей группой.
5. Не допускать диктата, навязывания в выборе детьми сюжета игры.

6. Обязательно участвовать в играх детей по их приглашению (или при их добровольном согласии) в качестве партнера, равноправного участника, но не руководителя игры.
7. Привлекать детей к украшению группы к праздникам, обсуждая разные возможности и предложения.
8. Побуждать детей формировать и выражать собственную эстетическую оценку воспринимаемого, не навязывая им мнения взрослых.
9. Привлекать детей к планированию жизни группы на день.
10. Читать и рассказывать детям по их просьбе, включать музыку.

### ***Старший дошкольный возраст***

*Приоритетной сферой проявления детской инициативы является внеситуативно-личностное общение со взрослыми и сверстниками, а также информационная познавательная инициатива.*

Для поддержки детской инициативы необходимо:

1. Создавать в группе положительный психологический микроклимат, в равной мере проявляя любовь и заботу ко всем детям: выражать радость при встрече, использовать ласку и теплое слово для выражения своего отношения к ребенку.
2. Уважать индивидуальные вкусы и привычки детей.
3. Поощрять желание создавать что-либо по собственному замыслу; обращать внимание детей на полезность будущего продукта для других или ту радость, которую он доставит кому-то (маме, бабушке, папе, другу).
4. Создавать условия для разнообразной самостоятельной творческой деятельности детей.
5. При необходимости помогать детям в решении проблем организации игры.
6. Привлекать детей к планированию жизни группы на день и более отдаленную перспективу. Обсуждать выбор спектакля для постановки, песни, танца и т.д.
7. Создавать условия и выделять время для самостоятельной творческой или познавательной деятельности детей по интересам.

### ***Подготовительный к школе возраст***

*Приоритетной сферой проявления детской инициативы является научение, расширение сфер собственной компетентности в различных областях практической предметной, в том числе орудийной, деятельности, а также информационная познавательная деятельность.*

Для поддержки детской инициативы необходимо:

1. Вводить адекватную оценку результата деятельности ребенка с одновременным признанием его усилий и указанием возможных путей и способов совершенствования продукта

деятельности. 2. Спокойно реагировать на неуспех ребенка и предлагать несколько вариантов исправления работы: повторное исполнение спустя некоторое время, доделывание, совершенствование деталей и т.п. Рассказывать детям о трудностях, которые педагоги испытывали при обучении новым видам деятельности.

3. Создавать ситуации, позволяющие ребенку реализовать свою компетентность, обретая уважение и признание взрослых и сверстников.

4. Обращаться к детям с просьбой показать воспитателю те индивидуальные достижения, которые есть у каждого, и научить его добиваться таких же результатов.

5. Поддерживать чувство гордости за свой труд и удовлетворение его результатами.

6. Создавать условия для разнообразной самостоятельной творческой деятельности детей.

7. При необходимости помогать детям в решении проблем при организации игры.

8. Привлекать детей к планированию жизни группы на день, неделю, месяц. Учитывать и реализовывать их пожелания и предложения.

9. Создавать условия и выделять время для самостоятельной творческой или познавательной деятельности детей по интересам.

10. Устраивать выставки и красиво оформлять постоянную экспозицию работ.

11. Организовывать концерты для выступления детей и взрослых.

## ***2.6. Особенности взаимодействия педагогического коллектива с семьями воспитанников***

Главными целями взаимодействия педагогического коллектива ДОО с семьями воспитанников дошкольного возраста являются:

обеспечение психолого-педагогической поддержки семьи и повышение компетентности родителей (законных представителей) в вопросах образования, охраны и укрепления здоровья детей младенческого, раннего и дошкольного возрастов;

обеспечение единства подходов к воспитанию и обучению детей в условиях ДОО и семьи; повышение воспитательного потенциала семьи.

Эта деятельность должна дополнять, поддерживать и тактично направлять воспитательные действия родителей (законных представителей) детей раннего и дошкольного возрастов.

Достижение этих целей должно осуществляться через решение основных задач:

1) информирование родителей (законных представителей) и общественности относительно целей ДО, общих для всего образовательного пространства Российской Федерации, о мерах господдержки семьям, имеющим детей дошкольного возраста, а также об образовательной программе, реализуемой в ДОО;

2) просвещение родителей (законных представителей), повышение их правовой, психолого-педагогической компетентности в вопросах охраны и укрепления здоровья, развития и образования детей;

3) способствование развитию ответственного и осознанного родительства как базовой основы благополучия семьи;

4) построение взаимодействия в форме сотрудничества и установления партнёрских отношений с родителями (законными представителями) детей младенческого, раннего и

дошкольного возраста для решения образовательных задач;

5) вовлечение родителей (законных представителей) в образовательный процесс.

Построение взаимодействия с родителями (законными представителями) должно придерживаться следующих принципов:

1) приоритет семьи в воспитании, обучении и развитии ребёнка: в соответствии с Законом об образовании у родителей (законных представителей) обучающихся не только есть преимущественное право на обучение и воспитание детей, но именно они обязаны заложить основы физического, нравственного и интеллектуального развития личности ребёнка;

2) открытость: для родителей (законных представителей) должна быть доступна актуальная информация об особенностях пребывания ребёнка в группе; каждому из родителей (законных представителей) должен быть предоставлен свободный доступ в ДОО; между педагогами и родителями (законными представителями) необходим обмен информацией об особенностях развития ребёнка в ДОО и семье;

3) взаимное доверие, уважение и доброжелательность во взаимоотношениях педагогов и родителей (законных представителей): при взаимодействии педагогу необходимо придерживаться этики и культурных правил общения, проявлять позитивный настрой на общение и сотрудничество с родителями (законными представителями); важно этично и разумно использовать полученную информацию как со стороны педагогов, так и со стороны родителей (законных представителей) в интересах детей;

4) индивидуально-дифференцированный подход к каждой семье: при взаимодействии необходимо учитывать особенности семейного воспитания, потребности родителей (законных представителей) в отношении образования ребёнка, отношении к педагогу и ДОО, проводимым мероприятиям; возможности включения родителей (законных представителей) в совместное решение образовательных задач;

5) возрастосообразность: при планировании и осуществлении взаимодействия необходимо учитывать особенности и характер отношений ребёнка с родителями (законными представителями), прежде всего, с матерью (преимущественно для детей младенческого и раннего возраста), обусловленные возрастными особенностями развития детей.

Деятельность педагогического коллектива ДОО по построению взаимодействия с родителями (законными представителями) воспитанников осуществляется по нескольким направлениям:

1) диагностико-аналитическое направление включает получение и анализ данных о семье каждого обучающегося, её запросах в отношении охраны здоровья и развития ребёнка; об уровне психолого-педагогической компетентности родителей (законных представителей); а также планирование работы с семьёй с учётом результатов проведенного анализа; согласование воспитательных задач;

2) просветительское направление предполагает просвещение родителей (законных представителей) по вопросам особенностей психофизиологического и психического развития детей младенческого, раннего и дошкольного возрастов; выбора эффективных методов обучения и воспитания детей определенного возраста; ознакомление с актуальной информацией о государственной политике в области ДО, включая информирование о мерах господдержки семьям с детьми дошкольного возраста; информирование об особенностях реализуемой в ДОО

3) образовательной программы; условиях пребывания ребёнка в группе ДОО; содержании и методах образовательной работы с детьми;

4) консультационное направление объединяет в себе консультирование родителей (законных представителей) по вопросам их взаимодействия с ребёнком, преодоления

возникающих проблем воспитания и обучения детей, в том числе с ООП в условиях семьи; особенностей поведения и взаимодействия ребёнка со сверстниками и педагогом; возникающих проблемных ситуациях; способам воспитания и построения продуктивного взаимодействия с детьми младенческого, раннего и дошкольного возрастов; способам организации и участия в детских деятельности, образовательном процессе и другому.

Совместная образовательная деятельность педагогов и родителей (законных представителей) воспитанников предполагает сотрудничество в реализации некоторых образовательных задач, вопросах организации РППС и образовательных мероприятий; поддержку образовательных инициатив родителей (законных представителей) детей младенческого, раннего и дошкольного возрастов; разработку и реализацию образовательных проектов ДОО совместно с семьёй.

Особое внимание в просветительской деятельности ДОО должно уделяться повышению уровня компетентности родителей (законных представителей) в вопросах здоровьесбережения ребёнка.

Реализация данной темы может быть осуществлена в процессе следующих направлений просветительской деятельности:

1) информирование о факторах, положительно влияющих на физическое и психическое здоровье ребёнка (рациональная организация режима дня ребёнка, правильное питание в семье, закаливание, организация двигательной активности, благоприятный психологический микроклимат в семье и спокойное общение с ребёнком и другое), о действии негативных факторов (переохлаждение, перегревание, перекармливание и другое), наносящих непоправимый вред здоровью ребёнка;

2) своевременное информирование о важности вакцинирования в соответствии с рекомендациями Национального календаря профилактических прививок и по эпидемическим показаниям;

3) информирование родителей (законных представителей) об актуальных задачах

4) физического воспитания детей на разных возрастных этапах их развития, а также о возможностях ДОО и семьи в решении данных задач;

5) знакомство родителей (законных представителей) с оздоровительными мероприятиями, проводимыми в ДОО;

6) информирование родителей (законных представителей) о негативном влиянии на развитие детей систематического и бесконтрольного использования ИТ-технологий (нарушение сна, возбудимость, изменения качества памяти, внимания, мышления; проблемы социализации и общения и другое).

Эффективность просветительской работы по вопросам здоровьесбережения детей может быть повышена за счет привлечения к тематическим встречам профильных специалистов (медиков, нейропсихологов, физиологов, ИТ-специалистов и других).

Направления деятельности педагога реализуются в разных формах (групповых и (или) индивидуальных) посредством различных методов, приемов и способов взаимодействия с родителями (законными представителями):

1) диагностико-аналитическое направление реализуется через опросы, социологические срезы, индивидуальные блокноты, «почтовый ящик», педагогические беседы с родителями (законными представителями); дни (недели) открытых дверей, открытые просмотры занятий и других видов деятельности детей и так далее;

2) просветительское и консультационное направления реализуются через групповые родительские собрания, конференции, круглые столы, семинары- практикумы, тренинги и ролевые игры, консультации, педагогические гостиные, родительские клубы и другое; информационные проспекты, стенды, ширмы, папки- передвижки для родителей (законных



представителей); журналы и газеты, издаваемые ДОО для родителей (законных представителей), педагогические библиотеки для родителей (законных представителей); сайты ДОО и социальные группы в сети Интернет; медиарепортажи и интервью; фотографии, выставки детских работ, совместных работ родителей (законных представителей) и детей. Включают также и досуговую форму - совместные праздники и вечера, семейные спортивные и тематические мероприятия, тематические досуги, знакомство с семейными традициями и другое.

Для вовлечения родителей (законных представителей) в образовательную деятельность целесообразно использовать специально разработанные (подобранные) дидактические материалы для организации совместной деятельности родителей (законных представителей) с детьми в семейных условиях в соответствии с образовательными задачами, реализуемыми в ДОО. Эти материалы должны сопровождаться подробными инструкциями по их использованию и рекомендациями по построению взаимодействия с ребёнком (с учётом возрастных особенностей). Кроме того, необходимо активно использовать воспитательный потенциал семьи для решения образовательных задач, привлекая родителей (законных представителей) к участию в образовательных мероприятиях, направленных на решение познавательных и воспитательных задач.

Незаменимой формой установления доверительного делового контакта между семьей и ДОО является диалог педагога и родителей (законных представителей). Диалог позволяет совместно анализировать поведение или проблемы ребёнка, выяснять причины проблем и искать подходящие возможности, ресурсы семьи и пути их решения. В диалоге проходит просвещение родителей (законных представителей), их консультирование по вопросам выбора оптимального образовательного маршрута для конкретного ребёнка, а также согласование совместных действий, которые могут быть предприняты со стороны ДОО и семьи для разрешения возможных проблем и трудностей ребёнка в освоении образовательной программы.

Педагоги самостоятельно выбирают педагогически обоснованные методы, приемы и способы взаимодействия с семьями воспитанников, в зависимости от стоящих перед ними задач. Сочетание традиционных и инновационных технологий сотрудничества позволит педагогам ДОО устанавливать доверительные и партнерские отношения с родителями (законными представителями), эффективно осуществлять просветительскую деятельность и достигать основные цели взаимодействия ДОО с родителями (законными представителями) детей дошкольного возраста.

**Задачи, решаемые в процессе организации взаимодействия педагогического коллектива дошкольного учреждения с родителями воспитанников дошкольного учреждения**

Приобщение родителей к участию в жизни детского сада	Возрождение традиций семейного воспитания
Изучение и обобщение лучшего опыта семейного воспитания	Повышение педагогической культуры родителей

**Основные принципы работы дошкольного учреждения с семьями воспитанников**

Открытость детского сада и семьи	Сотрудничество педагогов и родителей в воспитании детей	Создание единой развивающей среды, обеспечивающей одинаковые подходы к развитию ребенка в семье и детском саду
----------------------------------	---	--

## Недостатки взаимодействия педагогов с родителями воспитанников ДОУ

Стихийность контактов	Воспитатели чаще обращаются к родителям в случаях негативного поведения ребенка, чем отмечают его успехи
Педагоги просят родителей вмешаться в воспитательный процесс, но не дают конкретных рекомендаций, каким образом достичь желаемого результата	У воспитателей и родителей отсутствует мотивация к сотрудничеству и сотворчеству
Низкий уровень диалогического общения в отношениях с родителями (воспитатели не всегда умеют психологически грамотно построить беседу)	Тактика воздействия педагогов на родителей исключает их взаимную активность, сотворчество и развитие гармоничных отношений, взаимодействия и сотрудничества

### Изменение позиции педагога для выстраивания взаимодействия и сотрудничества с семьями воспитанников

<b>Традиционная роль педагога</b>
<ul style="list-style-type: none"> <li>-Выступающий лидер (<i>указывает, как надо поступать</i>).</li> <li>-Руководит.</li> <li>-Оценивает ребенка и предоставляет родителям информацию о его развитии</li> <li>-Ответы на все вопросы знает сам.</li> <li>-Ставит цели развития ребенка и группы в целом.</li> <li>-Ожидает, что родители будут относиться к нему как к знатоку- специалисту</li> </ul>



<b>Педагог- партнер</b>
<ul style="list-style-type: none"> <li>-Гид(<i>ведет, опираясь на инициативу участников</i>).</li> <li>-Задает вопросы.</li> <li>-Спрашивает родителей о ребенке и вместе с ними оценивает его развитие.</li> <li>-Ищет решение проблем вместе с родителями.</li> <li>-Узнает цели и пожелания родителей в отношении их ребенка и группы в целом и добавляет к ним свои предложения.</li> <li>-Вместе с родителями обсуждает и находит те виды детской деятельности, которые подходят по условиям к стилю жизни.</li> </ul>

**Трудности педагогов в работе с родителями** определяют целенаправленную работу по оказанию помощи воспитателям во взаимодействии с семьей.

Эта работа состоит из нескольких **направлений**:

- Нормативно - правовая база – изучение документов, выдержек из документов, определяющих особенности взаимоотношений ДОУ и семьи, документов о правах ребенка
- Содержание и особенности семейного воспитания - материалы о значении семьи в развитии ребенка, о воспитании детей в различных типах семей
- Изучение семей и семейного воспитания - анкеты, тесты, опросные листы, беседы и др.
- Повышение педагогической культуры родителей - материалы помогающие подготовиться к общению с родителями

-Повышение педагогической компетентности воспитателей - методическая работа с кадрами по вопросам общения с семьей

-Наглядные материалы - иллюстративный, подборка литературы

### Модель взаимодействия педагога и родителей

<i>Педагоги</i>	<b>1 этап - ознакомительный</b>	<i>Родители</i>
	Сбор информации (первое общение; беседа, наблюдение; анализ полученных результатов, анализ типа семей)	Сбор информации (знакомство с детским садом (адаптация)

### 2 этап - общепрофилактический

Наглядная агитация (стенды, консультации, родительская газета, информационные проспекты, буклеты, создание группы о общение в мессенджерах ).	Встреча со специалистами. Просмотр открытых занятий, мероприятий.
---	--

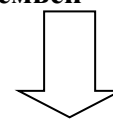
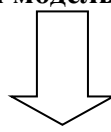
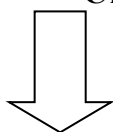
### 3 этап - индивидуальная работа

<b>Педагоги</b>	<b>Родители</b>
Знакомство с опытом семейного воспитания, традициями, фотовыставки, «День матери», творческая мастерская. Выбор содержания, форм работы с семьей ребенка.	Получение консультативной индивидуальной помощи.

### 4 этап – интегративный

Совместные мероприятия (досуги, праздники, круглые столы, «Недели здоровья», турпоходы, конкурсы, выставки, вечер вопросов и ответов.	Совместные обсуждение проблем, участие в совместных делах, деловые игры, дискуссионный клуб.
---	--

### Структурно- функциональная модель взаимодействия с семьёй



<b>Информационно-аналитический блок</b>	<b>Практический блок</b>	<b>Контрольно- оценочный блок</b>
-Сбор и анализ сведений о родителях и детях; -Изучение семей, их трудностей и запросов; -Выявление готовности семьи сотрудничать с дошкольным учреждением.	На основе информации, полученной в рамках первого блока определяются <b>формы и методы</b> работы педагога с семьями: опросы, анкетирование, патронаж, наблюдение, изучение	В него включен анализ эффективности (количественный и качественный) мероприятий, которые проводятся специалистами детского сада. Для осуществления контроля

<p>Для сбора необходимой информации нужно разработать анкету для родителей с целью узнать изменение по поводу работы педагогов группы и для воспитателей групп с целью выявления актуальных проблем взаимодействия с родителями.</p>	<p>медицинских карт.  Данный блок включает работу с родителями по двум взаимосвязанным направлениям:  1. Просвещение родителей, передача информации по тому или иному вопросу (лекции, индивидуальное и подгрупповое консультирование, информационные листы, листы- памятки).  2. Организация продуктивного общения всех участников образовательного пространства, т.е. обмен мыслями, идеями, чувствами.</p>	<p>качества того или иного мероприятия родителям предлагается:  -оценочные листы, в которых они могут отразить свои отзывы;  -групповое обсуждение родителями и педагогами участия родителей в организационных мероприятиях в разных формах.</p>
--	---	--

*Планируемые результаты сотрудничества ДУ с семьями воспитанников*

<p>Сформированность у родителей представлений о сфере педагогической деятельности</p>	<p>Овладение родителями практическими умениями и навыками воспитания и обучения детей дошкольного возраста.</p>	<p>Формирование устойчивого интереса родителей к активному включению в общественную деятельность.</p>
---	---	---

**Формы взаимодействия МБДОУ – детский сад № 8 «Тополёк» с семьями воспитанников**

<p><b>Выявление запросов, пожеланий, требований родителей к образовательным услугам</b></p>	<p><b>Участие родителей в организации деятельности ДОУ</b></p>	<p><b>Вовлечение родителей в жизнь детского сада</b></p>	<p><b>Организация родительского всеобуча</b></p>
<ul style="list-style-type: none"> <li>-посещение семьи на дому</li> <li>-анкетирование</li> <li>-интервьюирование</li> <li>-беседа</li> <li>-собрание</li> <li>-информационная корзина</li> <li>-телефон доверия</li> <li>- интернет – сайт ДОУ</li> <li>- электронная переписка</li> <li>- общение в сообществе группы</li> </ul>	<ul style="list-style-type: none"> <li>-заседание родительского комитета</li> <li>- общее родительское собрание</li> <li>- участие родителей в образовательном процессе</li> <li>- участие в проектной деятельности</li> <li>- участие в организации работы группы</li> </ul>	<ul style="list-style-type: none"> <li>-конкурс семейных талантов</li> <li>- семейный театр</li> <li>- семейный абонемент</li> <li>-семейная ассамблея</li> <li>- семейные вернисажи</li> <li>- проектная деятельность</li> <li>- семейный календарь</li> <li>-Дни открытых дверей</li> <li>-семейные проекты</li> <li>-персональные выставки</li> </ul>	<ul style="list-style-type: none"> <li>-собрание</li> <li>- конференции</li> <li>- родительские и педагогические чтения</li> <li>-консультации</li> <li>-папки- передвижки</li> <li>-выставки литературы</li> <li>-семинары- практикумы</li> <li>-тренинги</li> <li>- педагогический брифинг</li> <li>- педагогическая гостиная</li> </ul>

через мессенджеры		художественных работ -спортивные соревнования - совместные походы -экскурсии -праздники, развлечения -акции - видеофильмы -благоустройство территории и помещений ДОУ - Трудовой десант - экологический практикум	- устный педагогический журнал - педагогический консилиум - деловые, ролевые игры -родительская школа - мастер-классы - показ презентаций по вопросам воспитания детей, по ознакомлению с нормативными документами дошкольного образования
-------------------	--	--	---

## 2.7. Направления и задачи коррекционно-развивающей работы

*Коррекционно-развивающая работа и\ или инклюзивное образование* в МБДОУ – детский сад №8 «Тополёк» направлено на обеспечение коррекции нарушений развития у различных категорий детей (целевые группы), включая детей с ООП, в том числе детей с ОВЗ и детей-инвалидов; оказание им квалифицированной помощи в освоении Программы, их разностороннее развитие с учетом возрастных и индивидуальных особенностей, социальной адаптации.

КРР представляет собой комплекс мер по психолого-педагогическому сопровождению воспитанников ,включающий психолого-педагогическое обследование, проведение индивидуальных и групповых коррекционно-развивающих занятий, а также мониторинг динамики их развития. КРР в МБДОУ – детский сад№8 «Тополёк» осуществляют педагоги.

Направления:

- профилактическое: проведение необходимой профилактической работы с детьми с целью предупреждения проявления отклонений в развитии ребенка;
- диагностическое: раннее выявление и диагностика уровня интеллектуального развития детей дошкольного возраста;
- коррекционно-педагогическое: разработка программ, соответствующих психофизическим интеллектуальным возможностям детей;
- организационно-методическое: организация консультационно-методической помощи воспитателям по вопросам обучения и воспитания дошкольников с проблемами в развитии;
- консультативно-просветительское: организация консультативно – просветительской работы по пропаганде знаний из области коррекционной педагогики и специальной психологии среди родителей;
- координирующее: ключевая позиция в комплексном сопровождении детей с проблемами в развитии принадлежит воспитателю подгруппы; координирует профессиональную деятельность педагог-психолог;
- контрольно-оценочное: анализ результативности комплексной коррекционной работы с детьми дошкольного возраста, имеющих различные нарушения.

В ДОО разработана **программа коррекционно-развивающей работы** (далее–Программа КРР) в соответствии с ФГОСДО, которая включает:

- план диагностических и коррекционно-развивающих мероприятий;
- рабочие программы КРР с воспитанниками различных целевых групп, имеющих различные ООП и стартовые условия освоения Программы;
- методический инструментарий для реализации диагностических, коррекционно-развивающих и просветительских задач Программы КРР.

Цели коррекционной работы:

- раннее выявление отклонений в развитии детей дошкольного возраста с целью предупреждения вторичных отклонений;
- коррекция имеющихся нарушений в развитии детей дошкольного возраста;
- социальная адаптация интеграция детей с отклонениями в развитии в среду нормативно развивающихся сверстников.

**Задачи КРР:**

- определение особых (индивидуальных) образовательных потребностей обучающихся, в том числе с трудностями освоения Программы и социализации в ДОО;
- своевременное выявление воспитанников с трудностями адаптации, обусловленными различными причинами;
- осуществление индивидуально ориентированной психолого-педагогической помощи воспитанников с учетом особенностей психического и (или) физического развития, индивидуальных возможностей и потребностей (в соответствии с рекомендациями психолого-медико-педагогической комиссии (ПМПК) или психолого-педагогического консилиума образовательной организации (ППК));
- оказание родителям (законным представителям) воспитанников консультативной психолого-педагогической помощи по вопросам развития и воспитания детей дошкольного возраста;
- содействие поиску и отбору одаренных обучающихся, их творческому развитию; выявление детей с проблемами развития эмоциональной и интеллектуальной сферы;
- реализация комплекса индивидуально ориентированных мер по ослаблению, снижению или устранению отклонений в развитии и проблем поведения.

Коррекционно-развивающая работа организуется:

- по обоснованному запросу педагогов и родителей (законных представителей);
- на основании результатов психологической диагностики;
- на основании рекомендаций ППК.

Коррекционно-развивающая работа в МБДОУ – Детский сад №8 «Тополёк» реализуется в форме групповых и / или индивидуальных коррекционно-развивающих занятий. Выбор конкретной программы коррекционно-развивающих мероприятий, их количестве, форме организации, методов и технологий реализации определяется организацией самостоятельно, исходя из возрастных особенностей и особых образовательных потребностей воспитанников.

Содержание коррекционно-развивающей работы для каждого воспитанника определяется с учетом его ООП на основе рекомендаций ППК Организации.

В образовательной практике определяются нижеследующие категории целевых групп обучающихся для оказания им адресной психологической помощи и включения их в программы психолого-педагогического сопровождения:

- 1) нормотипичные дети с нормативным кризисом развития;
- 2) воспитанники с особыми образовательными потребностями (ООП):

– с ОВЗ и (или) инвалидностью, получившие статус в порядке, установленном законодательством Российской Федерации;

– воспитанники по индивидуальному учебному плану (учебному расписанию) на основании медицинского заключения (дети, находящиеся под диспансерным наблюдением, в том числе часто болеющие дети); часто болеющие дети характеризуются повышенной заболеваемостью острыми респираторными инфекциями, которые не связаны с врожденными и

наследственными состояниями, приводящими к большому количеству пропусков ребёнком в посещении ДОО;

– воспитанники, испытывающие трудности в освоении образовательных программ, развитии, социальной адаптации;

– одаренные воспитанники;

3) дети и (или) семьи, находящиеся в трудной жизненной ситуации, признанные таковыми в нормативно установленном порядке;

4) дети и (или) семьи, находящиеся в социально опасном положении (безнадзорные, беспризорные, склонные к бродяжничеству), признанные таковыми в нормативно установленном порядке;

5) воспитанники «группы риска»: проявляющие комплекс выраженных факторов риска негативных проявлений (импульсивность, агрессивность, неустойчивая или крайне низкая (завышенная) самооценка, завышенный уровень притязаний).

КРР с воспитанниками целевых групп осуществляется в ходе всего образовательного процесса, во всех видах и формах деятельности, как в совместной деятельности детей в условиях дошкольной группы, так и в форме коррекционно-развивающих групповых/индивидуальных занятий.

КРР строится дифференцированно, в зависимости от имеющихся у воспитанников дисфункций и особенностей развития (в познавательной, речевой, эмоциональной, коммуникативной, регулятивной сферах) и должна предусматривать индивидуализацию психолого-педагогического сопровождения.

## ***2.8. Содержание ККР на уровне ДОО***

**Содержание коррекционно-развивающей работы в ДОО** включает следующие блоки:

### ***1) Диагностическая работа включает:***

– своевременное выявление детей, нуждающихся в психолого-педагогическом сопровождении;

– раннюю (с первых дней пребывания обучающегося в ДОО) диагностику отклонений в развитии и анализ причин трудностей социальной адаптации;

– комплексный сбор сведений об обучающемся на основании диагностической информации от специалистов разного профиля;

– определение уровня актуального и зоны ближайшего развития обучающегося с ОВЗ, с трудностями в обучении и социализации, выявление его резервных возможностей;

– изучение уровня общего развития обучающихся (с учётом особенностей нозологической группы), возможностей вербальной и невербальной коммуникации со сверстниками и взрослыми;

– изучение развития эмоционально-волевой сферы и личностных особенностей обучающихся;

– изучение индивидуальных образовательных и социально-коммуникативных потребностей обучающихся;

– изучение социальной ситуации развития и условий семейного воспитания ребёнка;

– изучение уровня адаптации и адаптивных возможностей обучающегося;

изучение направленности детской одаренности;

– изучение, констатацию в развитии ребёнка его интересов и склонностей, одаренности;

– мониторинг развития детей и предупреждение возникновения психолого педагогических проблем в их развитии;

– выявление детей-мигрантов, имеющих трудности в обучении и социально-

психологической адаптации, дифференциальная диагностика и оценка этнокультурной природы имеющихся трудностей;

- всестороннее психолого-педагогическое изучение личности ребёнка; выявление и изучение неблагоприятных факторов социальной среды и рисков образовательной среды;

- системный разносторонний контроль специалистов за уровнем и динамикой развития обучающегося, а также за созданием необходимых условий, соответствующих особым (индивидуальным) образовательным потребностям обучающегося.

## **2) *Коррекционно-развивающая работа включает:***

- Выбор оптимальных для развития воспитанников коррекционно-развивающих программ/методик психолого-педагогического сопровождения в соответствии с его особыми (индивидуальными) образовательными потребностями;

- организацию, разработку и проведение специалистами индивидуальных и групповых коррекционно-развивающих занятий, необходимых для преодоления нарушений поведения и развития, трудностей в освоении образовательной программы и социализации;

- коррекцию и развитие высших психических функций;

- развитие эмоционально-волевой и личностной сферы воспитанников и психологическую коррекцию его поведения;

- развитие коммуникативных способностей, социального и эмоционального интеллекта обучающихся, формирование их коммуникативной компетентности;

- коррекцию и развитие психомоторной сферы, координации регуляции движений;

- создание условий, обеспечивающих развитие, обучение и воспитание детей с ярко выраженной познавательной направленностью, высоким уровнем умственного развития или иной направленностью одаренности;

- создание насыщенной развивающей предметно - пространственной среды для разных видов деятельности;

- формирование инклюзивной образовательной среды, в том числе обеспечивающей включение детей иностранных граждан в российское образовательное пространство с сохранением культуры и идентичности, связанных со страной исхода\ происхождения;

- оказание поддержки ребенку в случаях неблагоприятных условий жизни, психотравмирующих обстоятельствах при условии информирования соответствующих структур социальной защиты;

- преодоление педагогической запущенности в работе с обучающимся, стремление устранить неадекватные методы воспитания в семье во взаимодействии родителей (законных представителей) с детьми;

- помощь в устранении психотравмирующих ситуаций в жизни ребенка.

## **3) *Консультативная работа включает:***

- Разработку рекомендаций по основным направлениям работы с воспитанниками с трудностями в обучении социализации, единых для всех участников образовательных отношений;

- консультирование специалистами педагогов по выбору индивидуально ориентированных методов и приемов работы с воспитанниками;

- консультативную помощь семье в вопросах выбора оптимальной стратегии воспитания и приемов коррекционно-развивающей работы с ребенком.

## **4) *Информационно-просветительская работа предусматривает:***

Различные формы просветительской деятельности (лекции, беседы, информационные стенды, печатные материалы, электронные ресурсы), направленные на разъяснение участникам образовательных отношений — воспитанников (в доступной для дошкольного возраста форме), их



родителям (законным представителям), педагогическим работникам — вопросов, связанных с особенностями образовательного процесса и психолого-педагогического сопровождения воспитанников, в том числе с ОВЗ, трудностями в обучении и социализации;

проведение тематических выступлений, онлайн-консультаций для педагогов и родителей по разъяснению индивидуально-типологических особенностей различных категорий воспитанников, в том числе с ОВЗ, трудностями в обучении и социализации.

**Реализация КРР с воспитанниками с ОВЗ и детьми-инвалидами** согласно нозологических групп осуществляется в соответствии с Федеральной адаптированной образовательной программой ДО (далее ФАОП ДО). КРР с воспитанниками с ОВЗ и детьми-инвалидами должна предусматривать предупреждение вторичных биологических и социальных отклонений в развитии, затрудняющих образование и социализацию воспитанников, коррекцию нарушений психического и физического развития средствами коррекционной педагогики, специальной психологии и медицины; формирование у обучающихся механизмов компенсации дефицитарных функций, неподдающихся коррекции, в том числе с использованием ассистивных технологий.

**КРР с детьми, находящимися под диспансерным наблюдением, в том числе часто болеющими детьми,** имеет выраженную специфику. Детям, находящимся под диспансерным наблюдением, в том числе часто болеющим детям, свойственны: быстрая утомляемость, длительный период восстановления после заболевания и (или) его обострения (не менее 4-х недель), специфические особенности межличностного взаимодействия и деятельности (ограниченность круга общения больного ребёнка, объективная зависимость от взрослых (родителей (законных представителей), педагогов), стремление постоянно получать от них помощь). Для детей, находящихся под диспансерным наблюдением, в том числе часто болеющих детей, старшего дошкольного возраста характерны изменения в отношении ведущего вида деятельности – сюжетно-ролевой игры, что

оказывает негативное влияние на развитие его личности и эмоциональное благополучие. В итоге у ребёнка появляются сложности в освоении программы и социальной адаптации.

**Направленность коррекционно-развивающей работы с детьми, находящимися под диспансерным наблюдением, в том числе часто болеющими детьми включает:**

- коррекцию/развитие коммуникативной, личностной, эмоционально-волевой сфер, познавательных процессов;
- снижение тревожности;
- помощь в разрешении поведенческих проблем;
- создание условий для успешной социализации, оптимизация межличностного взаимодействия со взрослыми и сверстниками.

Включение часто болеющих детей в программу КРР, определение индивидуального маршрута психолого-педагогического сопровождения осуществляется на основании медицинского заключения и рекомендаций ППК по результатам психологической и педагогической диагностики.

**Направленность коррекционно-развивающей работы с одаренными воспитанниками включает:**

- определение вида одаренности, интеллектуальных и личностных особенностей детей, прогноз возможных проблем и потенциала развития.
- вовлечение родителей (законных представителей) в образовательный процесс и установление с ними отношений сотрудничества как обязательного условия поддержки и развития одаренного ребёнка, как в ДОО, так и в условиях семейного воспитания;

- создание атмосферы доброжелательности, заботы и уважения по отношению к ребёнку, обстановки, формирующей у ребёнка чувство собственной значимости, поощряющей проявление его индивидуальности;
- сохранение и поддержка индивидуальности ребёнка, развитие его индивидуальных способностей и творческого потенциала как субъекта отношений с людьми, миром и самим собой; формирование коммуникативных навыков и развитие эмоциональной устойчивости;
- организация предметно-развивающей, обогащённой образовательной среды в условиях ДОО, благоприятную для развития различных видов способностей и одаренности.

Включение ребенка в программу КРР, определение индивидуального маршрута психолого-педагогического сопровождения осуществляется на основе заключения ППК по результатам психологической и педагогической диагностики.

**Направленность КРР с билингвальными воспитанниками, детьми мигрантов, испытывающими трудности с пониманием государственного языка РФ, включает:**

- развитие коммуникативных навыков, формирование чувствительности к сверстнику, его эмоциональному состоянию, намерениям и желаниям;
- формирование уверенного поведения и социальной успешности;
- коррекцию деструктивных эмоциональных состояний, возникающих вследствие попадания в новую языковую и культурную среду (тревога, неуверенность, агрессия);
- создание атмосферы доброжелательности, заботы и уважения по отношению к ребенку.

Таким образом, работу по социализации языковой адаптации детей иностранных граждан, воспитывающихся в организациях, реализующих программы ДО в РФ, рекомендуется организовывать с учетом особенностей социальной ситуации каждого ребенка персонально.

Психолого-педагогическое сопровождение детей данной целевой группы может осуществляться в контексте общей программы адаптации ребенка к ДОО. В случаях выраженных проблем социализации, личностного развития и общей дезадаптации ребенка, его включение в программу КРР может быть осуществлено на основе заключения ППК по результатам психологической диагностики или по запросу родителей (законных представителей) ребенка.

К целевой группе *воспитанников «группы риска»* могут быть отнесены дети, имеющие проблемы с психологическим здоровьем; эмоциональные проблемы (повышенная возбудимость, апатия, раздражительность, тревога, появление фобий); поведенческие проблемы (грубость, агрессия, обман); проблемы неврологического характера (потеря аппетита); проблемы общения (стеснительность, замкнутость, излишняя чувствительность, выраженная нереализованная потребность в лидерстве); проблемы регуляторного характера (расстройство сна, быстрая утомляемость, навязчивые движения, двигательная расторможенность, снижение произвольности внимания).

**Направленность КРР с воспитанниками, имеющими девиации развития и поведения («группа риска») включает:**

- коррекция/развитие социально-коммуникативной, личностной, эмоционально-волевой сферы;
- помощь в решении поведенческих проблем;
- формирование адекватных, социально-приемлемых способов поведения;
- развитие рефлексивных способностей;
- совершенствование способов саморегуляции.

Включение ребенка из «группы риска» в программу КРР, определение индивидуального маршрута психолого-педагогического сопровождения осуществляется на основе заключения ППК по результатам психологической диагностики или по обоснованному запросу педагога/родителей (законных представителей)

## 2.9. Рабочая Программа воспитания (РПВ)

### Пояснительная записка

#### 2.9.1. Целевой раздел рабочей программы воспитания (п. 29.2. ФОП ДО):

Согласно п. 29.2 ФОП ДО, общая цель воспитания в ДОО - личностное развитие каждого ребёнка с учётом его индивидуальности и создание условий для позитивной социализации детей на основе традиционных ценностей российского общества, что предполагает:

- 1) формирование первоначальных представлений о традиционных ценностях российского народа, социально приемлемых нормах и правилах поведения;
- 2) формирование ценностного отношения к окружающему миру (природному и социокультурному), другим людям, самому себе;
- 3) становление первичного опыта деятельности и поведения в соответствии с традиционными ценностями, принятыми в обществе нормами и правилами. Согласно п. 29.2.1.2. ФОП ДО **Задачами** воспитания в ДОО являются:

- 1) содействие развитию личности, основанному на принятых в обществе представлениях о добре и зле, должном и недопустимом;
- 2) способствование становлению нравственности, основанной на духовных отечественных традициях, внутренней установке личности поступать согласно своей совести;
- 3) создание условия для развития и реализации личностного потенциала ребёнка, его готовности к творческому самовыражению и саморазвитию, самовоспитанию;
- 4) осуществление поддержки позитивной социализации ребёнка посредством проектирования и принятия уклада, воспитывающей среды, создания воспитывающих общностей. Согласно п. 29.2.2. ФОП ДО в РПВ выделены следующие направления воспитания:

<b>ПАТРИОТИЧЕСКОЕ НАПРАВЛЕНИЕ ВОСПИТАНИЯ</b>	
<b>ЦЕЛЬ</b>	<b>ЦЕННОСТИ</b>
Содействовать формированию у ребёнка личностной позиции наследника традиций и культуры, защитника Отечества и творца (созидателя), ответственного за будущее своей страны.	<b>Родина и природа</b>
<b>СОДЕРЖАНИЕ</b>	

Патриотическое направление воспитания базируется на идее патриотизма как нравственного чувства, которое вырастает из культуры человеческого бытия, особенностей образа жизни и её уклада, народных и семейных традиций.

Работа по патриотическому воспитанию предполагает: формирование «**патриотизма наследника**», испытывающего чувство гордости за наследие своих предков (предполагает приобщение детей к истории, культуре и традициям нашего народа: отношение к труду, семье, стране и вере); «**патриотизма защитника**», стремящегося сохранить это наследие (предполагает развитие у детей готовности преодолевать трудности ради своей семьи,

малой родины); «патриотизма созидателя и творца», устремленного в будущее, уверенного в благополучии и процветании своей Родины (предполагает конкретные каждодневные дела, направленные, например, на поддержание чистоты и порядка, опрятности и аккуратности, а в дальнейшем - на развитие всего своего населенного пункта, района, края, Отчизны в целом).

### ДУХОВНО-ПРАВСТВЕННОЕ НАПРАВЛЕНИЕ ВОСПИТАНИЯ

ЦЕЛЬ	ЦЕННОСТИ
Формирование способности к духовному развитию, нравственному самосовершенствованию, индивидуально-ответственному поведению.	<b>Жизнь, милосердие, добро</b>
<b>СОДЕРЖАНИЕ</b>	
Духовно-нравственное воспитание направлено на развитие ценностно- смысловой сферы дошкольников на основе творческого взаимодействия в детско- взрослой общности, содержанием которого является <b>освоение социокультурного опыта</b> в его культурно- историческом и личностном аспектах.	

### СОЦИАЛЬНОЕ НАПРАВЛЕНИЕ ВОСПИТАНИЯ

ЦЕЛЬ	ЦЕННОСТИ
Формирование ценностного отношения детей к семье, другому человеку, развитие дружелюбия, умения находить общий язык с другими людьми.	<b>Семья, дружба, человек и сотрудничество</b>
<b>СОДЕРЖАНИЕ</b>	
Важной составляющей социального воспитания является освоение ребёнком моральных ценностей, формирование у него нравственных качеств и идеалов, способности <b>жить в соответствии с моральными принципами и нормами</b> и воплощать их в своем поведении. Культура поведения в своей основе имеет глубоко социальное нравственное чувство - уважение к человеку, к законам человеческого общества. Конкретные представления о культуре поведения усваиваются ребёнком вместе с опытом поведения, с накоплением нравственных представлений, формированием навыка культурного поведения.	

### ПОЗНАВАТЕЛЬНОЕ НАПРАВЛЕНИЕ ВОСПИТАНИЯ

ЦЕЛЬ	ЦЕННОСТИ
Формирование ценности познания.	<b>Познание</b>
<b>СОДЕРЖАНИЕ</b>	

Познавательное и духовно-нравственное воспитание должны осуществляться в содержательном единстве, так как **знания наук и незнание добра ограничивает и деформирует личностное развитие ребёнка.**

Значимым является воспитание у ребёнка **стремления к истине**, становление целостной картины мира, в которой интегрировано ценностное, эмоционально окрашенное отношение к миру, людям, природе, деятельности человека.

### **ФИЗИЧЕСКОЕ И ОЗДОРОВИТЕЛЬНОЕ НАПРАВЛЕНИЕ ВОСПИТАНИЯ**

#### **ЦЕЛЬ**

Формирование ценностного отношения детей к здоровому образу жизни, овладение элементарными гигиеническими навыками и правилами безопасности.

#### **ЦЕННОСТИ**

**Жизнь и здоровье**

#### **СОДЕРЖАНИЕ**

Физическое и оздоровительное направление воспитания основано на идее **охраны и укрепления здоровья** детей, становления осознанного отношения к жизни как основоположной ценности и здоровью как совокупности физического, духовного и социального благополучия человека.

### **ТРУДОВОЕ НАПРАВЛЕНИЕ ВОСПИТАНИЯ**

#### **ЦЕЛЬ**

Формирование ценностного отношения детей к труду, трудолюбию и приобщение ребёнка к труду.

#### **ЦЕННОСТИ**

**Труд**

#### **СОДЕРЖАНИЕ**

Трудовое направление воспитания направлено на формирование и поддержку **привычки к трудовому усилию**, к доступному напряжению физических, умственных и нравственных сил для решения трудовой задачи; стремление приносить пользу людям. Повседневный труд постепенно приводит детей к осознанию **нравственной стороны труда**. Самостоятельность в выполнении трудовых поручений способствует формированию **ответственности за свои действия**.

### **ЭСТЕТИЧЕСКОЕ НАПРАВЛЕНИЕ ВОСПИТАНИЯ**

#### **ЦЕЛЬ**

Способствовать становлению у ребёнка ценностного отношения к красоте.

#### **ЦЕННОСТИ**

**Культура, красота**

#### **СОДЕРЖАНИЕ**

Эстетическое воспитание направлено на воспитание **любви к прекрасному** в окружающей обстановке, в природе, в искусстве, в отношениях, развитие у детей желания и умения творить. Эстетическое воспитание через обогащение чувственного

опыта и развитие эмоциональной сферы личности влияет на становление нравственной и духовной составляющих внутреннего мира ребёнка. Искусство делает ребёнка отзывчивее, добрее, обогащает его духовный мир, способствует воспитанию воображения, чувств. Красивая и удобная обстановка, чистота помещения, опрятный вид детей и взрослых содействуют **воспитанию художественного вкуса**.

### 2.9.2. Целевые ориентиры РПВ (п. 29.2.3. ФООП ДО):

Целевые ориентиры воспитания детей раннего возраста (к трем годам).

Направление воспитания	Ценности	Целевые ориентиры
Патриотическое	Родина, природа	Проявляющий привязанность к близким людям, бережное отношение к живому
Духовно нравственное	Жизнь, милосердие, добро	Способный понять и принять, что такое «хорошо» и «плохо». Проявляющий сочувствие, доброту.
Социальное	Человек, семья, дружба, сотрудничество	Испытывающий чувство удовольствия в случае одобрения и чувство огорчения в случае неодобрения со стороны взрослых. Проявляющий интерес к другим детям и способный бесконфликтно играть рядом с ними. Проявляющий позицию «Я сам!». Способный к самостоятельным (свободным) активным действиям в общении.
Познавательное	Познание	Проявляющий интерес к окружающему миру. Любознательный, активный в поведении и деятельности.
Физическое и оздоровительное	Здоровье, жизнь	Понимающий ценность жизни и здоровья, владеющий основными способами укрепления здоровья - физическая культура, закаливание, утренняя гимнастика, личная гигиена, безопасное поведение и другое; стремящийся к сбережению и укреплению собственного здоровья и здоровья окружающих. Проявляющий интерес к физическим упражнениям и подвижным играм, стремление к личной и командной победе, нравственные и волевые качества.

Трудовое	Труд	Поддерживающий элементарный порядок в окружающей обстановке. Стремящийся помогать старшим в доступных трудовых действиях. Стремящийся к результативности, самостоятельности, ответственности в самообслуживании, в быту, в игровой и других видах деятельности (конструирование, лепка, художественный труд, детский дизайн и другое).
Эстетическое	Культура и красота	Проявляющий эмоциональную отзывчивость на красоту в окружающем
<b>Направление воспитания</b>	<b>Ценности</b>	<b>Целевые ориентиры</b>
		мире и искусстве. Способный к творческой деятельности (изобразительной, декоративно-оформительской, музыкальной, словесноречевой, театрализованной и другое).

Целевые ориентиры воспитания детей на этапе завершения освоения программы

<b>Направление воспитания</b>	<b>Ценности</b>	<b>Целевые ориентиры</b>
Патриотическое	Родина, природа	Любящий свою малую родину и имеющий представление о своей стране - России, испытывающий чувство привязанности к родному дому, семье, близким людям.
Духовно нравственное	Жизнь, милосердие, добро	Различающий основные проявления добра и зла, принимающий и уважающий традиционные ценности, ценности семьи и общества, правдивый, искренний, способный к сочувствию и заботе, к нравственному поступку. Способный не оставаться равнодушным к чужому горю, проявлять заботу; Самостоятельно различающий основные отрицательные и положительные человеческие качества, иногда прибегая к помощи взрослого в ситуациях морального выбора.

Социальное	Человек, семья, дружба, сотрудничество	Проявляющий ответственность за свои действия и поведение; принимающий и уважающий различия между людьми. Владеющий основами речевой культуры. Дружелюбный и доброжелательный, умеющий слушать и слышать собеседника, способный взаимодействовать со взрослыми и сверстниками на основе общих интересов и дел.
Познавательное	Познание	Любознательный, наблюдательный, испытывающий потребность в самовыражении, в том числе творческом. Проявляющий активность, самостоятельность, инициативу в познавательной, игровой, коммуникативной и продуктивных видах деятельности и в самообслуживании. Обладающий первичной картиной мира на основе традиционных ценностей.
Физическое и оздоровительное	Здоровье, жизнь	Понимающий ценность жизни, владеющий основными способами укрепления здоровья - занятия физической культурой, закаливание, утренняя гимнастика, соблюдение личной гигиены и безопасного поведения и другое; стремящийся к
<b>Направление воспитания</b>	<b>Ценности</b>	<b>Целевые ориентиры</b>
		сбережению и укреплению собственного здоровья и здоровья окружающих. Проявляющий интерес к физическим упражнениям и подвижным играм, стремление к личной и командной победе, нравственные и волевые качества. Демонстрирующий потребность в двигательной деятельности. Имеющий представление о некоторых видах спорта и активного отдыха.
Трудовое	Труд	Понимающий ценность труда в семье и в обществе на основе уважения к людям труда, результатам их деятельности. Проявляющий трудолюбие при выполнении поручений и в самостоятельной деятельности.



Эстетическое	Культура и красота	Способный воспринимать и чувствовать прекрасное в быту, природе, поступках, искусстве. Стремящийся к отображению прекрасного в продуктивных видах деятельности.
--------------	--------------------	--

### **2.9.3. Содержательный раздел РПВ (п. 29.3. ФОП ДО):**

#### **2.9.3.1. Уклад образовательной организации (п. 29.3.1 ФОП ДО):**

- Цель и смысл деятельности ДОО, её миссия: ДОО считает своей миссией, целью и смыслом - обеспечение разностороннего развития каждого воспитанника, с учетом государственной политики.
  - Принципы жизни и воспитания в ДОО: жизнь в ДОО выстроена на уважении, доверии, принятии ребенка таким, какой он есть. Считаю важным выделить - принцип следования нравственному примеру и воспитание через призму безопасности и безопасного поведения, т.е. защищенность интересов личности от внутренних и внешних угроз; принцип совместной деятельности ребенка и взрослого, на основе приобщения к культурным ценностям и их освоения.
  - Отношения к воспитанникам, их родителям (законным представителям), сотрудникам и партнерам ДОО: ДОО выстраивает работу с родителями, с учетом положительного эмоционального настроения педагогов и родителей на совместную работу по воспитанию детей. ДОО создает условия для формирования у родителей уверенности в том, что ДОО всегда поможет им в решении педагогических проблем и в то же время никак не повредит, так как будут учитываться мнения семьи и предложения по взаимодействию с ребенком. Педагоги, в свою очередь, заручаются пониманием со стороны родителей в решении педагогических проблем. А в самом большом выигрыше находятся дети, ради которых и осуществляется это
  - взаимодействие. С партнерами ДОО выстраивает взаимовыгодное сотрудничество применяя принцип полисубъектности.
  - Ключевые правила ДОО: коллектив ввел правило «отказа» от запрета на сильное участие детей в ситуациях самообслуживания - детская общность является полноправным участником воспитательного процесса; детской общностью разработаны правила и нормы поведения в группах в соответствии с возрастными и индивидуальными особенностями; важным правилом является соблюдение положения о педагогической этике всем персоналом ДОО;
  - Традиции и ритуалы, особые нормы этикета в ДОО: традиции и ритуалы подробно описаны в п. 2.3. Программы; особые нормы этикета - одна, из устоявшихся особых норм это проявление интереса коллективом к дальнейшей жизни выбывших воспитанников.
- Особенности РППС, отражающие образ и ценности ДОО: на входе в ДОО расположен информационный стенд для ознакомления родителей с важной информацией ДОО; в здании расположены стенды патриотического характера, подчеркивающие важность текущего направления в том числе направления государственной политики; на фасаде ДОО расположен флаг РФ.

- Социокультурный контекст, внешняя социальная и культурная среда ДОО (учитывает этнокультурные, конфессиональные и региональные особенности): ДОО посещают семьи и работают люди разных национальностей все участники образовательных отношений толерантно относятся к друг другу, уважают культуру и традиции всех народов.

### **2.9.3.2. Воспитывающая среда образовательной организации (п. 29.3.2 ФОП ДО):**

<p>Условия для формирования эмоциональноценностного отношения ребёнка к окружающему миру, другим людям, себе</p>	<ul style="list-style-type: none"> <li>□ Распределение ролей в группе, знакомство с образами дружбы в фольклоре и детской литературе, примерами сотрудничества и взаимопомощи людей в различных видах деятельности.</li> <li>□ Проявление милосердия и заботы о младших и слабых членах группы.</li> </ul>
	<ul style="list-style-type: none"> <li>□ Анализ поступков самих детей в группе в различных ситуациях.</li> </ul>
	<ul style="list-style-type: none"> <li>□ Воспитание навыков, необходимых для жизни в обществе: эмпатии (сопереживания), коммуникабельности, заботы, ответственности, сотрудничества, умения договариваться, умения соблюдать правила.</li> <li>□ Развитие способности поставить себя на место другого как проявление личностной зрелости и преодоление детского эгоизма</li> </ul>
<p>Условия для обретения ребёнком первичного опыта деятельности и поступка в соответствии с традиционными ценностями российского общества</p>	<ul style="list-style-type: none"> <li>□ Воспитание морально-волевых качеств (честности, решительности, смелости, настойчивости и др.).</li> <li>□ Поддержание у детей желания помогать малышам безопасно вести себя в помещении и на прогулке, бережно относиться к ним.</li> <li>□ Воспитание привычки к доступному для ребенка напряжению физических, умственных и нравственных сил для решения трудовой задачи.</li> <li>□ Приучение ребенка к поддержанию элементарного порядка в окружающей обстановке, поощрение трудолюбия при выполнении поручений и в самостоятельной</li> <li>□ деятельности.</li> </ul>

Условия для становления самостоятельности, инициативности и творческого взаимодействия в разных детско-взрослых и детско-	<input type="checkbox"/> Поощрение проявления ребенком самостоятельности, позиции «Я сам!». <input type="checkbox"/> Посильное участие детей в ситуациях самообслуживания.
детских общностях, включая разновозрастное детское сообщество	<input type="checkbox"/> Поддержание стремления к самостоятельности в самообслуживании, в быту, в игре, в продуктивных видах деятельности. <input type="checkbox"/> Воспитание навыков организации своей работы, формирование элементарных навыков планирования.

### 2.9.3.3. *Общности образовательной организации (п. 29.3.3. ФОП ДО):*

В ДОО выделяются следующие общности:

- Педагог - дети,
- Родители (законные представители) - ребёнок (дети),
- Педагог - родители (законные представители).
- Дети-дети
- Педагог-педагог
- Родители (законные представители) – родители (законные представители)

Ценности и цели:	профессиональное сообщество	профессионально-родительское сообщество	детско-взрослой общности
------------------	-----------------------------	---	--------------------------

	<p>- цель: взаимодействие на профессиональные темы, постоянный обмен знаниями, который обеспечивает личный и профессиональный рост.</p> <p>- ценности:</p> <ol style="list-style-type: none"> <li>1. общегуманистические социальные ценности (гражданственность, любовь к людям, интеллигентность, духовность)</li> <li>2. профессиональная идентичность с профессиональной общностью на основе принятия их содержательных аспектов деятельности по формированию и развитию личности ребенка и требований к их выполнению, а также сложившихся профессиональных норм и правил, стиля мышления, образцов социального поведения;</li> </ol>	<p>- цель: объединение усилий по воспитанию ребенка в семье и в ГБДОУ, включение родителей в образовательный процесс. - ценности:</p> <ol style="list-style-type: none"> <li>1. уважение друг к другу;</li> <li>2. здоровьесбережение и безопасность детей;</li> <li>3. создание единого пространства для воспитания ребенка.</li> </ol>	<p>- цель: создание общего пространства взаимоуважения, отзывчивости, щедрости, доброжелательности, общения</p> <p>-ценности: сотворчество и сопереживание, взаимопонимание и взаимное уважение, отношение к ребенку как к полноправному человеку, наличие общих симпатий, ценностей и смыслов у всех участников общности.</p>
<p>Особенности организации общностей и их роль в процессе воспитания детей</p>	<p>- в ДОО существуют: педагогический совет, творческие и рабочие группы, все сообщества формируются с учетом необходимости обеспечения образовательного процесса, а так же на основе собственных интересов и инициатив;</p>	<p>- в ДОО существуют: Совет родителей, родительские комитеты, все сообщества формируются с учетом необходимости обеспечения образовательного процесса, а так же на основе собственных интересов и инициатив;</p>	<p>- детско-взрослая общность является источником и механизмом воспитания ребенка. Находясь в общности, ребенок сначала приобщается к тем правилам и нормам, которые вносят взрослые в общность, а затем эти нормы усваиваются</p>

	- роль в процессе: педагоги, а также другие сотрудники, являются примером в формировании полноценных и сформированных ценностных ориентиров, норм общения и поведения;	- роль в процессе: совместное обсуждение воспитывающими взрослыми особенностей ребенка и дальнейшее создание условий, которые необходимы для его оптимального и полноценного развития и воспитания.	ребенком и становятся его собственными.
Особенности обеспечения возможности разновозрастного взаимодействия детей	Важным является взаимопомощь старших детей младшим во время проведения общих мероприятий и на прогулочных участках в повседневной жизни. Отношения с младшими - это возможность для ребенка стать авторитетом и образцом для подражания, а также пространство для воспитания заботы и ответственности.		

#### **2.9.3.4. Задачи воспитания РПВ в образовательных областях (п. 29.3.4. ФОП ДО):**

Интегрированы в каждую образовательную область и отражены в п 2.1 Программы.

#### **2.9.3.5. Формы совместной деятельности в образовательной организации. (п. 29.3.5. ФОП ДО):**

##### **Работа с родителями (законными представителями) (п. 29.3.5.1. ФОП ДО):**

Работа с родителями (законными представителями) детей дошкольного возраста строится на принципах ценностного единства и сотрудничества всех субъектов социокультурного окружения ДОО.

Для реализации РПВ используются формы сотрудничества с семьями воспитанников, описанные в п. 2.5 Программы.

##### **События ДОО (п. 29.3.5.2. ФОП ДО):**

Событие – это форма совместной деятельности ребенка и взрослого, в которой активность взрослого приводит к приобретению ребенком собственного опыта переживания той или иной ценности. Для создания значимого события и раскрытия ценностей воспитания, педагогами ДОО создаются условия позволяющие принять ребенком ценности согласно его возрастных особенностей. В ДОО используются проекты, праздники, общие дела, прогулка, режимные моменты (прием пищи, подготовка ко сну и прочее), свободная игра, свободная деятельность детей.

Событийные мероприятия носящие воспитательную направленность и реализуются согласно годовому и календарному плану воспитательной работы.

Проектирование воспитательных событий в ДОО возможно также в следующих формах:

*«Проекты воспитательной направленности»*

Проекты (месяца, недели, дня) разнообразны по тематике, содержанию, организационным формам, при этом каждый проект ориентирован на ценность -доминанту.

Презентации проектов воспитательной направленности проводятся согласно запланированным мероприятиям в годовом плане. Гибко включаются педагогом в различные образовательные ситуации, в игровую и другие деятельности детей.

#### *Общие дела или «Коллективное творческое дело»*

Коллективное творческое дело (КТД) – это форма совместной работы, которая направлена на развитие творческих и интеллектуальных способностей, реализацию коммуникативных потребностей, создание положительного эмоционального настроения, сплочение коллектива. В основе лежит три основные идеи:

коллективное (совместная работа взрослых и детей);

творческое (нестандартное, нешаблонное, создаваемое в совместной творческой деятельности детей и взрослых); дело (занятие, действие, мероприятие как забота об улучшении жизни).

КТД организуется через такие формы работы, как:

познавательные дела («Мы познаем мир», КВН, аукцион-знаний и др.);

трудовые дела (трудоустройство, субботники, акции и др.); художественные

дела («Литературные вечера», мини-концерты и др.) экологические дела («эко-субботники», акции и др.)

#### *«Утренние и вечерние круги»*

«Утренний круг» - это начало и завершение дня, когда дети собираются все вместе для того, чтобы порадоваться предстоящему дню, настроиться на «работу», поделиться впечатлениями, узнать новости, обсудить планы и договориться о правилах. Проводят его в начале дня.

«Вечерний круг» проводится в форме рефлексии – обсуждения с детьми наиболее важных моментов прошедшего дня. Это помогает детям научиться осознавать и анализировать свои поступки и поступки сверстников. Дети учатся справедливости, взаимному уважению, умению слушать и понимать друг друга. Проводят его перед вечерней прогулкой.

#### *«Свободная игра»*

Свободная или самостоятельная игровая деятельность способствует физическому и психическому развитию каждого ребёнка, воспитанию нравственно-волевых качеств, творческих способностей. Это деятельность, которая не является обучающей, не направлена на решение практических задач, которая определяется ребёнком по своему усмотрению (желанию, инициативе). Игры с конструкторами, машинками, куклами и другими игрушками, игры на игровой площадке, сюжетно-ролевые игры, творческая деятельность без каких-либо заданий - раскраски, рисунки, лепка и др.

#### *«Творческие соревнования».*

Творческие соревнования позволяют провести воспитательную работу с ребёнком сразу по нескольким направлениям: социально-коммуникативное развитие, умственное и эстетическое воспитание, вовлечение родителей в процесс воспитания, интеграция воспитательных усилий.

Творческие соревнования - способствуют художественно - эстетическому развитию ребёнка, которое предполагает развитие предпосылок ценностно - смыслового восприятия произведений искусства (словесного, музыкального, изобразительного), мира природы; становление эстетического отношения к окружающему миру; формирование элементарных представлений о видах искусства; восприятие музыки, художественной литературы, фольклора; стимулирование сопереживанию персонажам художественных произведений;

реализацию самостоятельной творческой деятельности детей (изобразительной, конструктивно-модельной, музыкальной и др.).

Творческие соревнования стимулируют у воспитанников развитие: сенсорных способностей; чувства ритма, цвета, композиции; умения выражать в художественных образах свои творческие способности.

Творческое соревнование – не просто мероприятие в стенах детского сада, это продолжение и расширение образовательного процесса, где развитие получают все участники процесса: ребенок, родитель и педагог. Родитель и ребенок учатся и приобретают опыт по взаимодействию для достижения общей цели, реализуя общие задачи. Родитель учится быть терпеливым и вдумчивым. Ребенок получает первый социальный опыт участия в конкурсном движении, а родитель учится относиться к соревнованиям серьезно, знакомясь с положениями, условиями и системой оценки.

Творческие соревнования создают условия для приобретения социального опыта участия ребенка в конкурсном движении и формирование у родителей педагогической культуры по подготовке и поддержке своего ребенка в участии в конкурсах.

ДОУ проводит творческие соревнования в различных формах, например, конкурсы, выставки, фестивали. Конкретная форма проведения творческого соревнования определяется календарным планом воспитательной работы детского сада.

Весь процесс подготовки, организации и проведения творческих соревнований обговаривается с родителями, тем самым педагогический коллектив детского сада решает для себя важную задачу по воспитанию родителя и преемственности развития ребенка в семье и детском саду.

#### *«Праздники и фольклорные мероприятия»*

Праздники благотворно влияют на развитие психических процессов ребенка: памяти, внимания; создают прекрасную атмосферу для развития речи ребенка, для закрепления знаний, полученных на различных занятиях; способствуют его нравственному воспитанию, развитию социально-коммуникативных навыков.

Чтобы снизить утомляемость детей, нужны частые смены видов деятельности. Для этих целей на празднике используются игры и представления.

Праздник – это возможность для родителей получить представление о том, какие у ребенка взаимоотношения с коллективом и с другими детьми, они позволяют родителям сравнить навыки своего ребенка с умениями сверстников, и, возможно, выделить какие-то проблемные моменты, над которыми стоит поработать дома. Помимо этого, педагоги могут оценить поведение ребенка в коллективе: насколько он общителен, не стесняется ли он, и достаточно ли он дисциплинирован.

Педагогический коллектив вправе не приглашать на праздники в ясельных группах, потому что малыши нередко реагируют слезами на появление родителей, к которым нельзя подойти, и теряют весь интерес к празднику. Во время эпидемиологических вспышек присутствие родителей тоже не допускается.

ДОУ организует праздники в форме тематических мероприятий, например, праздник осени, новый год, мамин праздник, день Победы, а также утренников. Конкретная форма проведения праздника определяется календарным планом воспитательной работы детского сада.

Фольклорные мероприятия могут пересекаться с праздниками, но существенно отличаются от остальных воспитательных мероприятий детского сада тем, что направлены на раскрытие социокультурных ценностей нашего народа, знакомство детей с отечественными традициями и праздниками, многообразием стран и народов мира, их обычаями.

При проведении фольклорного мероприятия важно продумать его форму и сценарий. Например, это могут быть «Ярмарка», «Гуляние», «Посиделки». После этого выстраивается композиция, определяется очередность развития событий, кульминация мероприятия.

Сценарий завершается развязкой. Конкретная форма проведения фольклорного мероприятия определяется календарным планом воспитательной работы детского сада.

#### *«Физкультурные мероприятия»*

Физкультурные мероприятия в детском саду – это всегда долгожданное событие для дошкольников. В увлекательной, наглядно – практической форме они развивают интерес ребёнка к спорту, физическим упражнениям, формируют мотивацию здорового образа жизни.

Физкультурные мероприятия в ДОУ представлены физкультурными праздниками, развлечениями, досугами. Их проведение стало традиционным. Форма и тема определяются календарным планом воспитательной работы ДОУ. Физкультурнооздоровительная работа включает создание благоприятных условий для полноценного проживания ребёнком дошкольного детства, формирование основ базовой культуры личности, всестороннего развития психических и физических качеств в соответствии с возрастными и индивидуальными особенностями, подготовку ребёнка к жизни в современном обществе. Физкультурно - оздоровительная работа в детском саду строится на принципах развивающей педагоги.

Проектирование событий позволяет построить целостный годовой цикл методической работы на основе традиционных ценностей российского общества. *Технология «Клубный час»*

Данное воспитательное событие мы рассматриваем как потенциальную «точку роста», как одну из эффективных форм позитивной социализации, развития самостоятельности и инициативности дошкольников. Данная инновационная технология, позволяет детям находиться в менее регламентированных условиях, относительно свободно, по собственному интересу и желанию выбирать деятельность.

Мероприятия постоянного (ежедневного, режимного) характера гибко включаются педагогом в различные образовательные ситуации, в игровую и другие деятельности детей.

### **2.9.3.6. Совместная деятельность в образовательных ситуациях (п. 29.3.5.2.3. ФОО ДО):**

К основным видам организации совместной деятельности в образовательных ситуациях в ДОО относятся:

ситуативная беседа, рассказ, советы, вопросы;

социальное моделирование, воспитывающая (проблемная) ситуация, составление рассказов из личного опыта; чтение художественной литературы с последующим обсуждением и выводами,

сочинение рассказов, историй, сказок, заучивание и чтение стихов наизусть; разучивание и исполнение песен, театрализация, драматизация, этюды-

инсценировки; рассматривание и обсуждение картин и книжных иллюстраций, просмотр видеороликов, презентаций, мультфильмов; организация выставок (книг, репродукций картин, тематических или авторских,

детских поделок и тому подобное), экскурсии (в музей, в общеобразовательную организацию и тому подобное),



посещение спектаклей, выставок; игровые методы (игровая роль, игровая ситуация, игровое действие и другие); демонстрация собственной нравственной позиции педагогом, личный пример педагога, приучение к вежливому общению, поощрение (одобрение, тактильный контакт, похвала, поощряющий взгляд).

Все указанные образовательные ситуации обеспечивают образовательный процесс и носят ярко выраженный воспитательный характер.

### **2.9.3.7. Организация предметно-пространственной среды (п. 29.3.6. ФОП ДО):**

Реализация воспитательного потенциала предметно-пространственной среды в ДОО предусматривает совместную деятельность педагогов, обучающихся, других участников образовательных отношений по её созданию, поддержанию, использованию в воспитательном процессе:

#### **В ДОО имеются:**

- знаки и символы государства, региона, населенного пункта и ДОО (флаги: России, Санкт-Петербурга; гербы: России, Санкт-Петербурга);
- компоненты среды, отражающие региональные этнографические и другие особенности социокультурных условий, в которых находится ДОО (куклы в русских народных костюмах);
- компоненты среды, отражающие экологичность, природо-сообразность и безопасность (информационные стенды, пункт сбора вторсырья, уголок эколят-дошколят на территории сада, пункт сбора пластиковых крышек и батареек);
- компоненты среды, обеспечивающие детям возможность общения, игры и совместной деятельности (групповые и уличные центры активности подробно описаны в материально-техническом разделе программы);
- компоненты среды, отражающие ценность семьи, людей разных поколений, радость общения с семьей (фотоальбом: «Наша дружная семья»; галерея «Спасибо прадеду и деду за победу»);
- компоненты среды, обеспечивающие ребёнку возможность познавательного развития, экспериментирования, освоения новых технологий, раскрывающие красоту знаний, необходимость научного познания, формирующие научную картину мира (карты мира, центры научно естественной направленности подробно описаны в материальнотехническом разделе программы);
- компоненты среды, обеспечивающие ребёнку возможности для укрепления здоровья, раскрывающие смысл здорового образа жизни, физической культуры и спорта (центры двигательной активности на групповых участках);
- компоненты среды, предоставляющие ребёнку возможность погружения в культуру России, знакомства с особенностями традиций многонационального российского народа (настольная игра: «Народы России»);
- компоненты среды, обеспечивающие ребёнку возможность посильного труда, а также отражающие ценности труда в жизни человека и государства (на уличных участках организованы центры труда; в групповых участках уголки дежурства);

При выборе материалов и игрушек для ППС ДОО ориентируется на продукцию отечественных и территориальных производителей.

### **2.9.3.8. Социальное партнерство (п. 29.3.7. ФОП ДО):**

Реализация воспитательного потенциала социального партнерства в ДОО предусматривает: участие представителей партнеров в образовательной деятельности и мероприятиях ДОО; проведение различных мероприятий на базе организаций-партнеров. Все мероприятия носят воспитательную направленность и реализуются согласно годовому и календарному плану воспитательной работы.

### **2.9.4. Организационный раздел рабочей программы воспитания (п. 29.4. ФОП ДО):**

#### **2.9.4.1. Кадровое обеспечение (п. 29.4.1. ФОП ДО):**

В ДОО приняты следующие решения по разделению функционала, связанного осуществление воспитательной деятельности:

<b>Должность ответственного</b>	<b>Функция</b>
Старший воспитатель, музыкальный руководитель, воспитатели	планирование, организация, реализация, обеспечение воспитательной деятельности
Старший воспитатель, заведующий	повышение квалификации педагогов ДОУ в сфере воспитания
Музыкальный руководитель, воспитатели	психолого-педагогическое сопровождение обучающихся, в том числе с ОВЗ и других категорий
Старший воспитатель, заведующий	привлечение специалистов других организаций (образовательных, социальных, правоохранительных и других) к воспитательной деятельности

Методическая детализация реализации воспитательной деятельности педагога осуществляется в процессе ее проектирования и организации на разных уровнях:

#### Заведующий:

- управляет воспитательной деятельностью на уровне ДОО;
- создает условия, позволяющие педагогическому составу эффективно реализовать воспитательную деятельность; проводит анализ итогов воспитательной работы в ДОО;
- обеспечивает повышение квалификации педагогических работников ОО по вопросам воспитания.
- утверждает воспитательную деятельность в ДОО, включая календарный план воспитательной работы;
- регулирование воспитательной деятельности в ДОО;
- контроль за исполнением управленческих решений по воспитательной деятельности в ДОО.

#### Старший воспитатель:

- организация воспитательного процесса в ДОО;
- разработка необходимых для организации воспитательной деятельности в ДОО нормативных документов (положений, инструкций, должностных и функциональных обязанностей, проектов и плана воспитательной работы и др.); планирование работы в организации воспитательной деятельности как на группах
- так и во всем пространстве детского сада; организация эффективной практической работы в ДОО в соответствии с календарным планом воспитательной работы;
- проведение мониторинга состояния воспитательной деятельности в ДОО совместно с Педагогическим советом;
- организация повышения квалификации и профессиональной переподготовки педагогов для совершенствования их психолого-педагогической и воспитательных компетентностей-проведение анализа и контроля воспитательной деятельности, распространение передового
- 
- опыта других образовательных организаций; формирование мотивации педагогов к участию в разработке и реализации
- разнообразных воспитательных и социально значимых проектов;
- наполнение и обновление сайта ДОО информацией о воспитательной деятельности;
- организационно-координационная работа по проведению общественных
- воспитательных событий на уровне ДОУ;
- участие в районных и городских, конкурсах и т.д.;
- организационно-методическое сопровождение воспитательной деятельности педагогических инициатив;
- создание необходимой для осуществления воспитательной деятельности инфраструктуры;
- развитие сотрудничества с социальными партнерами;
- стимулирование мотивации к активной воспитательной деятельности педагогов;
- организация сетевого взаимодействия социальных институтов города, подготовка договоров.

#### Педагоги:

- обеспечение деятельности детей творчеством, физической культурой;
- формирование у дошкольников активной гражданской позиции, сохранение и приумножение нравственных, культурных и научных ценностей в условиях
- современной жизни, сохранение традиций ДОО;
- организация работы по формированию общей культуры личности воспитанников; внедрение здорового образа жизни;
- внедрение в практику воспитательной деятельности новых технологий
- взаимодействия и сотрудничества с детьми;
- организация участия воспитанников в событиях и мероприятиях, проводимых
- районными, городскими и другими структурами в рамках воспитательной деятельности.

#### **2.9.4.2. Нормативно-методическое обеспечение (п. 29.4.2. ФОП ДО):**

Для реализации РПВ в ДОО используется практическое руководство «Воспитателю о воспитании», представленное в открытом доступе в электронной форме на платформе институт воспитания. рф



#### **2.9.4.3. Требования к условиям работы с особыми категориями детей (п. 29.4.3. ФОО ДО):**

ДОО готово принять любого ребёнка независимо от его особенностей (психофизиологических, социальных, психологических, этнокультурных, национальных, религиозных и других) и обеспечить ему оптимальную социальную ситуацию развития.

В ДОО созданы особые условия воспитания для отдельных категорий обучающихся, имеющих особые образовательные потребности: дети с ООП, в ДОО нет категории детей с ОВЗ, детей с инвалидностью, – при появлении ребенка, имеющего статус подтвержденный документально для него создаются равнозначные условия с учетом его индивидуальности: 1) возможность выбора деятельности, партнера и средств; учитываются особенности деятельности, средств её реализации, ограниченный объем личного опыта детей особых категорий;

2) формирование игры как важнейшего фактора воспитания и развития ребёнка с особыми образовательными потребностями, с учётом необходимости развития личности ребёнка, создание условий для самоопределения и социализации детей на основе социокультурных, духовно-нравственных ценностей и принятых в российском обществе правил и норм поведения;

3) создание воспитывающей среды, способствующей личностному развитию особой категории дошкольников, их позитивной социализации, сохранению их индивидуальности, охране и укреплению их здоровья и эмоционального благополучия; 4) доступность воспитательных мероприятий, совместных и самостоятельных, подвижных и статичных форм активности с учётом особенностей развития и образовательных потребностей ребёнка;

4) участие семьи как необходимое условие для полноценного воспитания ребёнка дошкольного возраста с особыми образовательными потребностями.

#### **2.9.4.4. Часть, формируемая участниками образовательных отношений:**

*Для достижения наибольшего результата поставленных целей и задач в рабочей Программе воспитания деятельность детского сада в части, формируемой осуществляется в рамках воспитательной работы в представленном едином механизме сотрудничества педагогов с родителями и признаётся важнейшим условием эффективности воспитания детей как в обязательной, так и в вариативной части Программы воспитания.*

### **3. Организационный раздел Программы**

### **3.1. Психолого-педагогические условия реализации Программы**

*Извлечения из ФГОС ДО:*

Требования к психолого-педагогическим условиям реализации основной образовательной программы дошкольного образования.

Для успешной реализации Программы должны быть обеспечены следующие психологопедагогические условия:

- 1) уважение взрослых к человеческому достоинству детей, формирование и поддержка их положительной самооценки, уверенности в собственных возможностях и способностях;
- 2) использование в образовательной деятельности форм и методов работы с детьми, соответствующих их возрастным и индивидуальным особенностям (недопустимость как искусственного ускорения, так и искусственного замедления развития детей);
- 3) построение образовательной деятельности на основе взаимодействия взрослых с детьми, ориентированного на интересы и возможности каждого ребенка и учитывающего социальную ситуацию его развития;
- 4) поддержка взрослыми положительного, доброжелательного отношения детей друг к другу и взаимодействия детей друг с другом в разных видах деятельности;
- 5) поддержка инициативы и самостоятельности детей в специфических для них видах деятельности;
- 6) возможность выбора детьми материалов, видов активности, участников совместной деятельности и общения;
- 7) защита детей от всех форм физического и психического насилия\*);
- 8) поддержка родителей (законных представителей) в воспитании детей, охране и укреплении их здоровья, вовлечение семей непосредственно в образовательную деятельность.

#### ***Воспитание и обучение в режимных моментах***

Режимные моменты занимают значительную часть времени пребывания детей в детском саду. Режимные моменты в целом структурируют время ребёнка, разбивая его на знакомые ему ситуации, что важно для формирования устойчивой картины мира, в которой ребёнок способен ориентироваться и использовать как отправную точку в своей активности.

<b><i>Режимный момент</i></b>	<b><i>Задачи педагога</i></b>	<b><i>Ожидаемый образовательный результат</i></b>
Утренний приём детей	<p>*Встречать детей приветливо, доброжелательно, здороваясь персонально с каждым ребёнком.</p> <p>*Пообщаться с родителями, обменяться необходимой информацией(сообщить о предстоящих событиях, о успехах и проблемах ребёнка).</p>	<p>*Эмоциональный комфорт и положительный заряд на день.</p> <p>*Развитие навыков вежливого общения.</p> <p>*Вовлечённость родителей в образовательный процесс.</p>

Утренняя гимнастика	<ul style="list-style-type: none"> <li>*Провести зарядку весело и интересно.</li> <li>*Способствовать сплочению детского сообщества.</li> </ul>	<ul style="list-style-type: none"> <li>*Положительный эмоциональный заряд.</li> <li>*Сплочение детского коллектива, развитие добрых</li> </ul>
---------------------	---	--

		<p>взаимоотношений между детьми, умения взаимодействовать.</p> <ul style="list-style-type: none"> <li>*Музыкальное и физическое развитие.</li> </ul>
Дежурство	<ul style="list-style-type: none"> <li>*Позаботиться о том, чтобы все знали, кто сегодня дежурит:</li> <li>Обозначить имена дежурных на стенде, выдать им необходимые атрибуты (фартук, колпак), объявить дежурных на утреннем круге.</li> <li>*Давать дежурным посильное задание, чтобы они знали свои обязанности и могли успешно с ними справиться.</li> <li>*Формировать у дежурных ответственное отношение к порученному делу, стремление сделать его хорошо.</li> <li>*Способствовать тому, чтобы остальные дети видели и ценили труд дежурных, учились быть им благодарными за старание, не забывали поблагодарить.</li> <li>*Использовать образовательные возможности режимного момента (поддержание навыков счёта, развитие речи, мышления и т.д.).</li> </ul>	<ul style="list-style-type: none"> <li>*Приобщение к труду, воспитание ответственности и самостоятельности.</li> <li>*Воспитание умения ценить чужой труд, заботу, развитие умения быть благодарным.</li> <li>*Формирование привычки пользоваться «вежливыми словами».</li> </ul>

<p>Подготовка к приёму пищи (завтрак, обед, полдник)</p>	<p>*Учить детей быстро и правильно мыть руки.</p> <p>*Приучать детей к самостоятельности (мыть руки самостоятельно, без напоминаний).</p> <p>*Обсуждать с детьми, почему так важно мыть руки (чистота рук это не просто требование педагога, а жизненная необходимость для сохранения здоровья).</p>	<p>*Умение самостоятельно и правильно мыть руки (воспитание культурно-гигиенических навыков, навыков самообслуживания).</p> <p>*Понимание того, почему необходимо мыть руки перед едой (формирование навыков здорового образа жизни).</p> <p>*Выработка привычки мыть руки перед едой без напоминаний(развитие самостоятельности и</p>
--	--	--

		<p>саморегуляции).</p>
<p>Приём пищи (завтрак, обед, полдник)</p>	<p>*Создавать условия для того, чтобы дети поели спокойно, в своём темпе, с аппетитом.</p> <p>*Поощрять детей есть самостоятельно в соответствии со своими возрастными возможностями.</p> <p>*Воспитывать культуру поведения за столом, формировать привычку пользоваться «вежливыми» словами.</p> <p>*Обращать внимание детей на то, как вкусно приготовлено блюдо, стараться формировать у детей чувство признательности поварам за труд.</p> <p>*Использовать образовательные возможности режимного момента (поддержание навыков счёта, развитие речи и т.д.).</p>	<p>*Формирование культуры поведения за столом, навыков вежливого общения.</p> <p>*Развитие умения есть самостоятельно, в соответствии со своими возрастными возможностями.</p> <p>*Воспитание умения быть благодарным, ценить чужой труд.</p>

<p>Утренний круг</p>	<p><b>*Планирование:</b> организовать детей для обсуждения планов реализации совместных дел (проектов, мероприятий, событий и пр.).</p> <p><b>*Информирование:</b> сообщить детям новости, которые могут быть интересны и(или) полезны для них (появились новые игрушки, у кого- то день рождения и т.д.).</p> <p><b>*Проблемная ситуация:</b> предложить Для обсуждения «проблемную ситуацию», интересную детям, в соответствии с образовательными задачами Программы (возможно, позже «проблемная ситуация» перерастёт в проект, образовательное событие и т.д.).</p> <p><b>*Развивающий диалог:</b> вести дискуссию в формате развивающего диалога, т.е. направлять дискуссию недирективными методами, стараться задавать открытые вопросы (вопросы, на которые нельзя ответить однозначно), не</p>	<p><b>*Коммуникативное развитие:</b> развитие навыков общения, умение доброжелательно взаимодействовать со сверстниками, вести диалог, готовности к совместной деятельности (слушать собеседника, аргументированно высказывать своё мнение).</p> <p><b>*Когнитивное развитие:</b> развитие познавательного интереса, умения формулировать свою мысль, ставить задачи, искать пути решения.</p> <p><b>*Регуляторное развитие:</b> развитие умения соблюдать установленные нормы и правила, подчинять свои интересы интересам сообщества, планировать свою</p>
----------------------	--	--

	<p>давать прямых объяснений и готовых ответов, а подводить детей к тому, чтобы они рассуждали и «сами» приходили к правильному ответу.</p> <p><b>*Детское сообщество:</b> учить детей быть внимательными друг к другу, поддерживать атмосферу дружелюбия, создавать положительный эмоциональный настрой.</p> <p><b>*Навыки общения:</b> учить детей культуре диалога (говорить по очереди, не перебивать друг друга, говорить по существу, уважать чужое мнение и пр.).</p> <p><b>*Равноправие и инициатива:</b> поддерживать детскую инициативу, создавая при этом равные возможности для самореализации всем детям (и тихим, и бойким, и лидерам, и скромным и т.д.).</p>	<p>и совместную деятельность.</p> <p><b>*Навыки, умения, знания:</b> ознакомление с окружающим миром, развитие речи.</p> <p><b>*Развитие детского сообщества:</b> воспитание взаимной симпатии и дружелюбного отношения друг к другу.</p> <p><b>*Обеспечение эмоционального комфорта:</b> создание положительного настроения на день, положительного отношения к детскому саду.</p>
--	---	---



Игры, занятия		
Подготовка к прогулке (возвращение с прогулки)	<p>*Учить детей самостоятельно одеваться на прогулку, после прогулки самостоятельно раздеваться, убирать свою одежду в шкафчик, на сушилку.</p> <p>*Развивать доброжелательность, готовность помочь друг другу.</p> <p>*Использовать образовательные возможности во время режимных моментов.</p>	<p>*Развитие навыков самообслуживания, умения самостоятельно одеваться и раздеваться в соответствии со своими возрастными возможностями.</p> <p>*Развитие доброжелательности, готовности помочь сверстнику.</p>
Прогулка	<p>*Позаботиться о том, чтобы прогулка была интересной и содержательной.</p> <p>*Обеспечить наличие необходимого инвентаря ( для сюжетных и спортивных игр, исследований, трудовой деятельности и пр.)</p> <p>*Организовывать подвижные и спортивные игры и упражнения.</p> <p>*Приобщать детей к культуре «дворовых игр» - учить их различным играм, в</p>	<p>*Укрепление здоровья детей, профилактика утомления.</p> <p>*Физическое развитие, приобщение к подвижным и спортивным играм.</p> <p>*Удовлетворение потребности в двигательной активности</p> <p>*Сплочение детского сообщества, развитие доброжелательности, умения</p>
	<p>которые можно играть на улице.</p> <p>*Способствовать сплочению детского сообщества.</p> <p>*При возможности, организовывать разновозрастное общение.</p> <p>*Максимально использовать образовательные возможности прогулки.</p>	<p>взаимодействовать со сверстниками.</p> <p>*Развитие игровых навыков.</p> <p>*Развитие разновозрастного общения.</p>

<p>Подготовка ко сну, дневной сон</p>	<p>*Создавать условия для полноценного дневного сна детей (свежий воздух, спокойная, доброжелательная обстановка, тихая музыка и пр.).</p> <p>*Учить детей самостоятельно раздеваться, складывать одежду в определённом порядке.</p> <p>*Стремиться заинтересовать детей чтением, чтобы у них формировалась любовь к чтению и потребность в регулярном чтении.</p>	<p>*Укрепление здоровья детей, профилактика утомления.</p> <p>*Развитие навыков самообслуживания.</p> <p>*Формирование интереса к чтению и потребности в регулярном чтении.</p> <p>*Приобщение к художественной литературе.</p>
<p>Постепенный подъём, профилактические физкультурно - оздоровительные процедуры</p>	<p>*К пробуждению детей подготовить (проветрить) игровую комнату.</p> <p>*Организовать постепенный подъём детей (по мере пробуждения).</p> <p>*Провести гимнастику после сна и закаливающие процедуры, так, чтобы детям было интересно.</p> <p>*Обсуждать с детьми, зачем нужны гимнастика и закаливание.</p>	<p>*Формирование у детей ценностного отношения к собственному здоровью ( как хорошо закаляться, быть здоровым и не болеть).</p> <p>*Комфортный переход от сна к активной деятельности.</p> <p>*Укрепление здоровья детей, профилактика заболеваний.</p>
<p>Вечерний круг</p>	<p><b>*Рефлексия:</b> вспомнить с детьми прошедший день, всё самое хорошее и интересное, чтобы у детей формировалось положительное отношение друг к другу и к детскому саду в целом.</p> <p><b>*Обсуждение проблем:</b> обсудить проблемные ситуации, если в течение дня таковые возникали, подвести детей к самостоятельному разрешению и урегулированию проблемы, организовать</p>	<p><b>*Коммуникативное развитие:</b> развитие навыков общения, умения доброжелательно взаимодействовать со сверстниками, готовности к совместной деятельности.</p> <p><b>*Когнитивное развитие:</b> развитие познавательного интереса, умения формулировать свою мысль, ставить задачи, искать пути</p>

	<p>обсуждение планов реализации совместных дел (проектов, мероприятий, событий и пр.).</p> <p><b>*Развивающий диалог:</b> предложить для обсуждения проблемную ситуацию, интересную детям, в соответствии с образовательными задачами Программы.</p> <p><b>*Детское сообщество:</b> учить детей быть внимательными друг к другу, поддерживать атмосферу дружелюбия, создавать положительный эмоциональный настрой.</p> <p><b>*Навыки общения:</b> учить детей культуре диалога (говорить по очереди, не перебивать, слушать друг друга, говорить по существу, уважать чужое мнение и пр.).</p>	<p>решения. <b>*Регуляторное развитие:</b> развитие умения соблюдать установленные нормы и правила, подчинять свои интересы интересам сообщества, планировать свою и совместную деятельность. <b>*Навыки, умения, знания:</b> ознакомлению с окружающим, развитие речи.</p> <p><b>*Развитие детского сообщества:</b> воспитание взаимной симпатии и дружелюбного отношения друг к другу, положительного отношения к детскому саду.</p> <p><b>*Эмоциональный комфорт:</b> обеспечение эмоционального комфорта, создание хорошего настроения, формирование у детей желания прийти в детский сад на следующий день.</p>
Уход детей домой	<p><b>*Прощаться с каждым ребёнком ласково и доброжелательно, чтобы у ребёнка формировалась уверенность в том, что в детском саду его любят и ждут, всегда ему рады.</b></p> <p><b>*Пообщаться с родителями, сообщить необходимую информацию, способствовать их вовлечению в образовательный процесс, формированию у них ощущения причастности к делам группы и детского сада.</b></p>	<p><b>*Эмоциональный комфорт.</b></p> <p><b>*Формирование у ребёнка желания прийти в детский сад на следующий день.</b></p> <p><b>*Приобщение родителей к образовательному процессу.</b></p> <p><b>*Обеспечение единства воспитательных подходов в семье и в детском саду.</b></p>

На все возрастные группы МБДОУ № 26 «Ласточка» составлены циклограммы образовательной деятельности в ходе режимных моментов.

## ***Воспитание и обучение в процессе детской деятельности***

Воспитательно - образовательный процесс в МБДОУ – детский сад №8 «Тополёк» строится с учётом контингента воспитанников, их индивидуальных и возрастных особенностей, социального заказа родителей. При организации воспитательно - образовательного процесса обеспечивается единство воспитательных, развивающих и обучающих целей и задач. При этом поставленные задачи решаются, избегая перегрузки детей, на необходимом и достаточном материале, максимально приближаясь к разумному «минимуму».

### *Классификация видов детской активности по форме участия взрослого*

Взрослый организует	Занятия, студии, секции
Взрослый помогает	Обогащённые игры в центрах активности
Взрослый создаёт условия для самореализации	Проектная деятельность
Взрослый участвует в процессе наравне с детьми	Событийная деятельность, образовательное событие
Взрослый не вмешивается	Свободная игра

### ***Занятия, студии, секции (организует взрослый)***

Занятия, организованные взрослым, необходимы для оптимального развития детей. Только целенаправленная образовательная деятельность позволяет реализовать системный подход с учётом возрастных психофизиологических особенностей детей, а также **сензитивных периодов развития**.

### *Требования к занятиям, организуемым взрослым*

<b><i>Занятие должно находиться в зоне ближайшего развития</i></b>	Предлагаемые задания должны быть достаточно сложными, чтобы ребёнку надо было приложить усилия для решения задачи, но выполнимыми, чтобы он оказался в ситуации успеха.
<b><i>Соответствовать деятельностному подходу</i></b>	Опирайтесь на детские смыслы и интересы, специфические детские виды деятельности, чтобы дети были активными, заинтересованными участниками процесса.
<b><i>На занятиях должен соблюдаться принцип возрастного соответствия</i></b>	Занятия должны учитывать возрастные особенности развития детей и опираться на ведущий вид деятельности.

<i>Занятие должно строиться на принципах развивающего обучения</i>	Педагог в своей работе должен способствовать не столько накоплению у детей знаний, сколько развитию умения думать, рассуждать, вступать в диалог, отстаивать свою точку зрения.
<i>При подборе материала для занятий необходимо придерживаться принципа культуросообразности</i>	Педагог должен использовать материал, отвечающий культурно- историческим ценностям и традициям народов РФ,

**\*Примечание:** *расписание организованной образовательной деятельности представлено в Приложении 4 к Организационному разделу Программы.*

### ***Дополнительное образование (студии, секции, мастерские)***

Одно из важных условий развития личности ребёнка это возможность выбора занятий по интересам, возможность самореализации. Этому помогает наличие разнообразных студий, секций, мастерских - ребёнок должен иметь возможность выбирать, чем ему заниматься, в какие игры играть, какие студии посещать.

В настоящее время большую роль в развитии ребенка играет не только основное образование, но и дополнительное. Дополнительное образование в дошкольных учреждениях дает возможность выявить и развить творческие способности детей. На занятиях по дополнительному образованию идет углубление, расширение и практическое применение приобретенных в основной образовательной деятельности знаний. Дополнительное образование создаёт условия для поддержки индивидуализации и самореализации детей, удовлетворения их потребностей. Кроме этого, система дополнительного образования способна обеспечить плавный переход от проявления у дошкольника интереса к развитию его способностей и активности, что имеет большое значение для всестороннего и гармоничного развития личности ребёнка.

Работа по организации дополнительного образования дошкольников в МБДОУ – детский сад №8 «Тополёк» строится на основании лицензии № 4588 от 17.10.2017 г. Дополнительное образование способствует улучшению качества образования, являясь личностно-ориентированным, учитывающим индивидуальные особенности детей. Работа по дополнительному образованию ведётся в одном направлении: дополнительная общеобразовательная (общеразвивающая) программа «Театральный калейдоскоп» для детей старшего дошкольного возраста (5- 7 лет); руководитель – музыкальный руководитель Яглова Ж. П.

Данное направление в работе МБДОУ - детский сад №8 «Тополёк» выбрано на основании результатов анкетирования родителей и с учётом интересов и индивидуальных предпочтений воспитанников возрастных групп.

Дополнительное образование со всеми воспитанниками строится на бесплатной основе.

Занятия по дополнительному образованию проводятся в отдельном помещении: музыкальный зал. Данное помещение оборудовано для проведения дополнительных образовательных услуг, имеется необходимое материально- техническое обеспечение (условия

для проведения дополнительных образовательных услуг представлены в паспортах помещений, в которых они осуществляются).

В ДОУ создаются условия для повышения качества профессиональной подготовленности педагогов по организации дополнительного образования: педагог, осуществляющий дополнительное образование, проходит обучение на курсах повышения квалификации; имеет диплом о дошкольном образовании.

Педагог дополнительного образования разрабатывает дополнительную Общеобразовательную (общеразвивающую) программу в соответствии с Положением о дополнительной общеразвивающей программе. Виды направленности программы определяет Порядок организации и осуществления образовательной деятельности по дополнительным общеобразовательным программам (Приказ Министерства Просвещения РФ от 09.11.2018 г. № 196 «Об утверждении Порядка организации и осуществления образовательной деятельности по дополнительным общеобразовательным программам» (в редакции Приказов Минпросвещения РФ от 05.09.2019 № 470, от 30.09.2020 № 533).

Формами обучения и развития детей на дополнительных занятиях являются:

-фронтальные, подгрупповые и индивидуальные занятия (в основе которых лежит личностно- ориентированная модель взаимодействия педагога и ребёнка);

-этюды;

-задания творческого характера;

-познавательно - досуговые занятия: развлечения;

*Задачи педагога, ведущего студию по дополнительному образованию*

\*Соблюдать «золотые принципы» дошкольной педагогики.

- 1.Зона ближайшего развития.
- 2.Культуросообразность.
- 3.Деятельностный подход.
- 4.Возрастное соответствие.
- 5.Развивающее обучение.
- 6.Амплификация развития.
- 7.Пространство детской реализации.

**\*Примечание: расписание занятий в студиях дополнительного образования представлены в материалах по дополнительному образованию МБДОУ - детский сад №8 «Тополёк».**

### ***Обогащённые игры в центрах активности (взрослый помогает)***

Центры активности предназначены в первую очередь для самостоятельных занятий детей, чтобы каждый ребёнок мог найти себе занятие по интересам. Центры активности - это один из элементов пространства детской реализации.

Важно, чтобы центры активности были наполнены разнообразными материалами, которые им доступны и знакомы (дети знают, как с ними обращаться). Материалы должны периодически обновляться в соответствии с Программой, тематическими неделями, событиями и интересами детей. Педагог должен уметь поддерживать детскую самостоятельность и инициативу и, при необходимости, помогать детям реализовывать свои замыслы (недирективное содействие).

<i>Задачи педагога</i>	<i>Ожидаемый образовательный результат</i>
<p>*Наблюдать за детьми, при необходимости помогать (объяснить, как пользоваться новыми материалами, подсказать новый способ действия и пр.).</p> <p>*Помогать детям наладить взаимодействие друг с другом в совместных занятиях и играх в центрах активности.</p> <p>*Следить, чтобы каждый ребёнок нашёл себе интересное занятие.</p>	<p>*Развитие инициативы и самостоятельности, умения найти себе занятие и партнёров по совместной деятельности.</p> <p>*Развитие умения договариваться, способности к сотрудничеству и совместным действиям.</p>

**\*Примечание: содержание центров активности всех возрастных групп представлено в Приложении 6 к Организационному разделу Программы.**

### ***Проектная деятельность (взрослый создаёт условия для самореализации)***

Проектная деятельность - один из важнейших элементов пространства детской реализации. Проекты бывают трёх типов: творческие, исследовательские и нормативные. Проектная деятельность только тогда по - настоящему эффективна, когда проект действительно детский, то есть задуман и реализован детьми. Взрослый только создаёт условия для детской самореализации.

<i>Задачи педагога</i>	<i>Ожидаемый образовательный результат</i>
<p>*Заметить проявление детской инициативы</p> <p>*Помочь ребёнку (детям) осознать и сформулировать свою идею.</p> <p>*При необходимости, помочь в реализации проекта, не забирая при этом инициативу (недирективная помощь).</p> <p>*Помочь детям в представлении (предъявлении, презентации) своего проекта.</p> <p>*Помочь всем участникам проекта и окружающим осознать пользу, значимость полученного результата.</p>	<p>*Развитие инициативы и самостоятельности.</p> <p>*Формирование уверенности в себе, чувства собственного достоинства и собственной значимости для сообщества.</p> <p>*Воспитание стремления быть полезным обществу.</p> <p>*Развитие когнитивных способностей (умения думать, анализировать, работать с информацией).</p> <p>*Развитие регуляторных способностей (умения ставить цель, планировать, достигать поставленной цели).</p> <p>*Развитие коммуникативных способностей (умение презентовать свой проект окружающим, рассказать о нём, сотрудничать в реализации проекта со сверстниками и взрослыми).</p>

***Образовательное событие (взрослый участвует в процессе наравне с детьми)*** Образовательное событие- это новый формат совместной детско - взрослой деятельности. Организационная и направляющая роль взрослого в этом процессе очень велика, но для детей совершенно не заметна. Событие - это захватывающая, достаточно длительная (от нескольких дней до нескольких недель) игра, где участвует все, и дети, и воспитатели. Причём взрослые и дети действуют на равных, а «руководят» всем дети. Задача взрослого найти и ввести в детское сообщество такую проблемную ситуацию, которая заинтересует детей и подтолкнёт их к поиску решения. А уж будет разворачиваться ситуация, что дальше будет происходить, зависит в первую очередь от творческой фантазии детей.



<i>Задачи педагога</i>	<i>Ожидаемый образовательный результат</i>
<p>*Заронить в детское сообщество проблемную ситуацию, которая заинтересует детей.</p> <p>*Дать детям возможность разворачивать действие по своему пониманию, оказывая им, при необходимости, деликатное содействие, избегая прямых подсказок и указаний.</p> <p>*Помогать детям планировать событие так, чтобы они смогли реализовать свои планы.</p> <p>*Насыщать событие образовательными возможностями, чтобы дети на деле могли применить свои знания и умения в счёте, письме, измерении, рисовании, конструировании и пр.</p>	<p>*Развитие творческой инициативы и самостоятельности.</p> <p>*Формирование детско- взрослого сообщества группы.</p> <p>*Развитие умения работать в команде, конструктивно взаимодействовать со сверстниками и взрослыми.</p> <p>*Развитие способности на практике применять полученные знания, умения, навыки.</p> <p>*Развитие регуляторных способностей (умения ставить цель, планировать, достигать поставленной цели).</p> <p>*Развитие когнитивных способностей (умения думать, анализировать, работать с информацией).</p>

***Свободная игра (взрослый не вмешивается)*** Игра - ведущий вид деятельности в дошкольном возрасте. Очень важно создать условия для игры, то есть предоставить детям достаточное время, место и материалы (игрушки). Ну и конечно воспитатель должен развивать игру, так как современные дети играть не умеют. Именно в игре развивается личность ребёнка, его умственные и физические качества.

<i>Задачи педагога</i>	<i>Ожидаемый образовательный результат</i>
<p>*Создавать условия для детских игр (время, место, материал).</p> <p>*Развивать детскую игру.</p> <p>*Помогать детям взаимодействовать в игре.</p>	<p>*Всестороннее развитие детей (физическое, речевое, социально- коммуникативное, познавательное, художественно- эстетическое).</p> <p>*Развитие детской инициативы.</p>
<p>*Не вмешиваться в игру, давая детям проявить себя и свои способности.</p>	<p>*Развитие умения соблюдать правила.</p>

### ***Основные принципы организации образовательной среды***

Важнейшим условием реализации Программы является создание развивающей, эмоционально комфортной для ребёнка образовательной среды. Пребывание в детском саду должно доставлять ребёнку радость, а образовательные ситуации должны быть увлекательными.

#### ***Важнейшие образовательные ориентиры:***

\*обеспечение эмоционального благополучия детей;

\*создание условий для формирования доброжелательного и внимательного отношения детей к другим людям;

\*развитие детской самостоятельности (инициативности, автономии и ответственности);

\*Развитие детских способностей, формирующихся в разных видах деятельности.

Для реализации этих целей педагогам рекомендуется:

\*проявлять уважение к личности ребёнка и развивать демократический стиль взаимодействия с ним и с другими педагогами;

\*создавать условия для принятия ребёнком ответственности и проявления эмпатии к другим людям;

\*обсуждать совместно с детьми возникающие конфликты, помогать решать их, вырабатывать общие правила, учить проявлять уважение друг к другу;

\*обсуждать с детьми важные жизненные вопросы, стимулировать проявление позиции ребёнка;

\*обращать внимание детей на тот факт, что люди различаются по своим убеждениям и ценностям, обсуждать, как это влияет на их поведение;

\*Обсуждать с родителями (законными представителями) целевые ориентиры, на достижение которых направлена деятельность педагогов ДОО, и включать членов семьи в совместное взаимодействие по достижению этих целей.

**Роль педагога в организации психолого- педагогических условий**

<b>№ п/п</b>	<b>Образовательный ориентир</b>	<b>Роль педагога</b>	<b>Особенности организации предметно - пространственной среды</b>
1.	<i>Обеспечение эмоционального благополучия ребёнка</i>	Педагог должен: *общаться с детьми доброжелательно, без обвинений и угроз; *внимательно выслушивать детей, показывать, что понимает их чувства, помогать делиться своими переживаниями и мыслями; *помогать детям обнаружить конструктивные варианты поведения;	*Обстановка должна быть располагающей *Все помещения ДОО должны быть оборудованы таким образом, чтобы ребёнок чувствовал себя комфортно.
		*создавать ситуации, в которых дети при помощи разных культурных средств (игра, рисунок, движение и т.д.) могут выразить своё отношение к личносно- значимым для них событиям, в том числе происходящим в детском саду; *обеспечивать в течение дня чередование ситуаций, в которых дети играют вместе и могут при желании побыть в одиночестве или в небольшой группе детей.	
2.	<i>Формирование доброжелательных, внимательных отношений</i>	Педагогу следует: *устанавливать понятные для детей правила взаимодействия; *создавать ситуации обсуждения правил, прояснения детьми их смысла; *поддерживать инициативу детей старшего дошкольного возраста по созданию новых норм и правил (когда дети совместно предлагают правила для разрешения возникающих проблемных ситуаций).	*Обстановка должна быть располагающей

3.	<p><i>Развитие самостоятельности:</i></p> <p>-адаптивная сторона (умение понимать существующие социальные нормы и правила и действовать в соответствии с ними);</p> <p>-активная сторона (готовность принимать самостоятельные решения).</p>	<p>Для формирования детской самостоятельности педагог должен выстраивать образовательную среду таким образом, чтобы дети могли:</p> <ul style="list-style-type: none"> <li>*учиться на собственном опыте, экспериментировать с различными объектами, в том числе с растениями;</li> <li>*находиться в течение дня как в одновозрастных, так и в разновозрастных группах;</li> <li>*изменять или конструировать игровое пространство в соответствии с возникающими игровыми ситуациями;</li> <li>*быть автономными в своих действиях и принятии доступных им решений.</li> </ul> <p>С целью поддержания детской инициативы педагогам следует регулярно создавать ситуации, в которых дошкольники учатся:</p> <ul style="list-style-type: none"> <li>*при участии взрослого обсуждать важные события со сверстниками;</li> <li>*совершать выбор и обосновывать его;</li> <li>*предъявлять и обосновывать свою инициативу (замыслы, предложения и пр.);</li> <li>*планировать собственные действия индивидуально и в малой группе, команде;</li> <li>*оценивать результаты своих действий и в малой группе, команде.</li> </ul>	<p>*Среда должна быть вариативной, состоять из различных площадок (мастерских, исследовательских площадок, художественных студий, библиотечек, игровых, лабораторий и пр.), которые дети будут выбирать по собственному желанию. * Среда должна меняться в соответствии с интересами и проектами детей не реже чем один раз в несколько недель.</p>
4.	<p><i>Создание условий для развития свободной игровой деятельности</i></p>	<p>Педагог должен уметь:</p> <ul style="list-style-type: none"> <li>*создавать в течение дня условия для свободной игры детей;</li> <li>*определять игровые ситуации, в которых</li> </ul>	<p>*Среда должна стимулировать детскую активность и постоянно обновляться</p>

		<p>детям нужна косвенная помощь; *наблюдать за играющими детьми и понимать, какие именно события отражаются в игре;</p> <ul style="list-style-type: none"> <li>*отличать детей с развитой игровой деятельностью от тех, у кого игра развита слабо;</li> <li>*косвенно руководить игрой, если игра носит стереотипный характер ( например, предлагать новые идеи или способы реализации детских идей).</li> </ul>	<p>в соответствии с текущими интересами и инициативой детей.</p> <ul style="list-style-type: none"> <li>*Игровое оборудование должно быть разнообразным и легко трансформироваться.</li> <li>*Дети должны иметь возможность участвовать в создании и обновлении игровой среды.</li> </ul>
--	--	--	---

5.	<i>Создание условий для развития познавательной деятельности</i>	<p>Стимулировать детскую познавательную деятельность педагог может:</p> <ul style="list-style-type: none"> <li>*регулярно предлагая детям вопросы, требующие не только воспроизведения информации, но и мышления;</li> <li>*регулярно предлагая детям открытые, творческие вопросы, в том числе - проблемно - противоречивые ситуации, на которые могут быть даны разные ответы;</li> <li>*обеспечивая в ходе обсуждения атмосферу поддержки и принятия;</li> <li>*позволяя детям определиться с решением в ходе обсуждения той или иной ситуации;</li> <li>*организуя обсуждения, в которых дети могут высказать разные точки зрения по одному и тому же вопросу, помогая увидеть несовпадение точек зрения;</li> <li>*строя обсуждение с учетом высказываний детей, которые могут изменить ход дискуссии;</li> <li>*помогая детям обнаружить ошибки в своих рассуждениях;</li> <li>*помогая организовать дискуссию; *предлагая дополнительные средства ( двигательные, образные, в том числе наглядные модели и символы), в тех случаях, когда детям трудно решить задачу.</li> </ul>	<ul style="list-style-type: none"> <li>* Среда должна быть насыщенной</li> <li>*Предоставлять ребёнку возможность для активного исследования и решения задач</li> <li>*Содержать современные материалы (конструкторы, материалы для формирования сенсорики, наборы для экспериментирования и пр.).</li> </ul>
6.	<i>Создание условий для проектной деятельности</i>	<p>Педагог должен:</p> <ul style="list-style-type: none"> <li>*создавать проблемные ситуации, которые инициируют детское любопытство, стимулируют стремление к исследованию;</li> <li>*быть внимательными к детским вопросам, возникающим в разных ситуациях, регулярно предлагать проектные образовательные ситуации в ответ на заданные детьми вопросы;</li> <li>*поддерживать детскую автономию: предлагать детям самим выдвигать проектные решения;</li> </ul>	<ul style="list-style-type: none"> <li>*Предлагать детям большое количество увлекательных материалов и оборудования, стимулируя к исследованию и творчеству.</li> </ul>
		<ul style="list-style-type: none"> <li>*помогать детям планировать свою деятельность при выполнении своего замысла;</li> <li>*в ходе обсуждения предложенных детьми проектных решений поддерживать идеи , делая акцент на новизне каждого предложенного варианта;</li> <li>*помогать детям сравнивать предложенные ими варианты решений, аргументировать выбор варианта.</li> </ul>	

7.	<i>Создание условий для самовыражения средствами искусства</i>	<p>Педагог должен:</p> <ul style="list-style-type: none"> <li>*планировать время в течение дня, когда дети могут создавать свои произведения;</li> <li>*создавать атмосферу принятия и поддержки во время занятий творческими видами деятельности;</li> <li>*оказывать помощь и поддержку в овладении необходимыми для занятий техническими навыками;</li> <li>*предлагать такие задания, чтобы детские произведения не были стереотипными, отражали их замысел;</li> <li>*поддерживать детскую инициативу в воплощении замысла и выборе необходимых для этого средств;</li> <li>*организовывать события, мероприятия, выставки проектов, на которых дошкольники могут представить свои произведения для детей разных групп и родителей.</li> </ul>	<p>*Среда должна быть насыщена необходимыми материалами и обеспечивать возможность заниматься разными видами деятельности:</p> <ul style="list-style-type: none"> <li>-живописью;</li> <li>-рисунком; -игрой на музыкальных инструментах;</li> <li>-пением;</li> <li>-конструированием; Оактёрским мастерством;</li> <li>-танцем;</li> <li>-различными видами ремёсел;</li> <li>Оподелками по дереву, из глины и пр.</li> </ul>
8.	<i>Создание условий для физического развития</i>	<p>Для того, чтобы стимулировать физическое развитие важно:</p> <ul style="list-style-type: none"> <li>*ежедневно предоставлять детям возможность активно двигаться;</li> <li>*обучать детей правилам безопасности;</li> <li>*создавать доброжелательную атмосферу эмоционального принятия, способствующую проявлениям активности всех детей ( в том числе и менее активных) в двигательной сфере;</li> <li>*использовать различные методы обучения, помогающие детям с разным уровнем физического развития с удовольствием бегать, лазать, прыгать.</li> </ul>	<p>*Игровое пространство ( как на площадке, так и в помещениях) должно быть трансформируемым ( меняться в зависимости от игры и предоставлять достаточно места для двигательной активности).</p>
9.	<i>Цифровизация как элемент общего образовательного пространства</i>	<p>*Дозированное использование современных технологий в совместной деятельности.</p>	

### ***Особенности традиционных событий, праздников, мероприятий***

Правильно организованные праздники в детском саду - это эффективный инструмент развития и воспитания детей. Главное, чтобы праздник проводился для детей, чтобы он стал захватывающим, запоминающимся событием в жизни каждого ребёнка.

**Условия организации праздника, как эффективного инструмента развития и воспитания детей**

<b>№ п/п</b>	<b>Условие</b>	<b>Содержание</b>
1.	<i>Разнообразие форматов</i>	<p>Для успешности мероприятия важен правильный выбор формата в зависимости от смысла, образовательных задач, возраста детей и пр. Существует большое разнообразие форматов праздников или мероприятий, связанных со знаменательными событиями:</p> <ul style="list-style-type: none"> <li>*концерт</li> <li>*квест</li> <li>*проект</li> <li>*образовательное событие</li> <li>*мастерилки</li> <li>*соревнования</li> <li>*выставка</li> <li>*спектакль</li> <li>*викторина</li> <li>*фестиваль</li> <li>(ярмарка</li> <li>*чаепитие и др.</li> </ul>
2.	<i>Участие родителей</i>	<p>Дети сидят не отдельно, а вместе с родителями, педагоги устраивают конкурсы для родителей, просят подготовить детско - родительские выступления, родители участвуют в детских заданиях на импровизацию ( то есть не отрепетированных заранее) и т.д.</p>
3.	<i>Поддержка детской инициативы</i>	<p>Дети должны сами создавать и конструировать праздник. Основная инициатива исходит от детей, а воспитатель только помогает им планировать и придумывать праздник. При этом взрослый участвуя в придумывании праздника вместе с детьми, не должен брать на себя руководящую роль - надо дать детям возможность проявить инициативу и помочь им реализовать задуманное.</p>

### **3.2. Особенности организация развивающей предметно -пространственной среды**

В Федеральном государственном образовательном стандарте дошкольного образования (ФГОС ДО; Приказ № 1155 от 17 октября 2013г.) конкретно описаны требования в организации развивающей предметно-пространственной среды.

*Федеральный государственный образовательный стандарт дошкольного образования(извлечения)*

3.3. Требования к развивающей предметно-пространственной среде.

3.3.1. Развивающая предметно-пространственная среда обеспечивает максимальную реализацию образовательного потенциала пространства Организации, Группы, а также территории, прилегающей к Организации или находящейся на небольшом удалении, приспособленной для реализации Программы (далее — участок), материалов, оборудования и инвентаря для развития детей дошкольного возраста в соответствии с особенностями каждого возрастного этапа, охраны и укрепления их здоровья, учета особенностей и коррекции недостатков их развития.

3.3.2. Развивающая предметно-пространственная среда должна обеспечивать возможность общения и совместной деятельности детей (в том числе детей разного возраста) и взрослых, двигательной активности детей, а также возможности для уединения.

3.3.3. Развивающая предметно-пространственная среда должна обеспечивать:

- реализацию различных образовательных программ;
- в случае организации инклюзивного образования — необходимые для него условия;
- учет национально-культурных, климатических условий, в которых осуществляется образовательная деятельность; учет возрастных особенностей детей.

3.3.4. Развивающая предметно-пространственная среда должна быть содержательно-насыщенной, трансформируемой, полифункциональной, вариативной, доступной и безопасной.

1) **Насыщенность среды** должна соответствовать возрастным возможностям детей и содержанию Программы.

Образовательное пространство должно быть оснащено средствами обучения и воспитания (в том числе техническими), соответствующими материалами, в том числе расходным игровым, спортивным, оздоровительным оборудованием, инвентарем (в соответствии со спецификой Программы).

Организация образовательного пространства и разнообразие материалов, оборудования и инвентаря (в здании и на участке) должны обеспечивать:

- игровую, познавательную, исследовательскую и творческую активность всех воспитанников, экспериментирование с доступными детям материалами (в том числе с песком и водой);
- двигательную активность, в том числе развитие крупной и мелкой моторики, участие в подвижных играх и соревнованиях;
- эмоциональное благополучие детей во взаимодействии с предметно-пространственным окружением;
- возможность самовыражения детей.



Для детей младенческого и раннего возраста образовательное пространство должно предоставлять необходимые и достаточные возможности для движения, предметной и игровой деятельности с разными материалами.

2) **Трансформируемость пространства** предполагает возможность изменений предметно-пространственной среды в зависимости от образовательной ситуации, в том числе от меняющихся интересов и возможностей детей;

3) **Полифункциональность материалов** предполагает:

- возможность разнообразного использования различных составляющих предметной среды, например, детской мебели, матов, мягких модулей, ширм и т.д.;
- наличие в Организации или Группе полифункциональных (не обладающих жестко закрепленным способом употребления) предметов, в том числе природных материалов, пригодных для использования в разных видах детской активности (в том числе в качестве предметов-заменителей в детской игре).

4) **Вариативность среды** предполагает:

- наличие в Организации или Группе различных пространств (для игры, конструирования, уединения и пр.), а также разнообразных материалов, игр, игрушек и оборудования, обеспечивающих свободный выбор детей;
- периодическую сменяемость игрового материала, появление новых предметов, стимулирующих игровую, двигательную, познавательную и исследовательскую активность детей.

5) **Доступность среды** предполагает:

- доступность для воспитанников, в том числе детей с ограниченными возможностями здоровья и детей-инвалидов, всех помещений, где осуществляется образовательная деятельность;
- свободный доступ детей, в том числе детей с ограниченными возможностями здоровья, к играм, игрушкам, материалам, пособиям, обеспечивающим все основные виды детской активности; □ исправность и сохранность материалов и оборудования.

6) **Безопасность предметно-пространственной среды** предполагает соответствие всех ее элементов требованиям по обеспечению надежности и безопасности их использования.

3.3.5. Организация самостоятельно определяет средства обучения, в том числе технические, соответствующие материалы (в том числе расходные), игровое, спортивное, оздоровительное оборудование, инвентарь, необходимые для реализации Программы.

### **Специфика организации развивающей предметно-пространственной среды (РППС)**

\*Оборудование помещений дошкольного учреждения должно быть безопасным, здоровьесберегающим, эстетически привлекательным и развивающим.

\*Мебель должна соответствовать росту и возрасту детей.

\*Игрушки должны обеспечивать максимальный для данного возраста развивающий эффект.

\*РППС должна быть насыщенной, пригодной для совместной деятельности взрослого и ребёнка и самостоятельной деятельности детей, отвечающей потребностям детского возраста.

\*В младших группах – необходимо создавать условия для самостоятельной двигательной активности детей. В старших группах – создавать условия для трансформируемости предметно-игровой среды.

\* РППС должна обеспечивать доступ к объектам природного характера.

\*РППС должна организовываться как культурное пространство, которое оказывает воспитывающее влияние на детей (изделия народного искусства, репродукции, портреты великих людей, предметы старинного быта и пр.).

\*Пространство группы следует организовывать в виде хорошо разграниченных зон – центров активности:

-все материалы центров активности должны быть доступны детям;

*Требования к организации центров активности*

		Критерии
1.	Выделение центров активности	-чёткое зонирование центров активности  -при планировании центра предусматривать места для прохода
2.	Создание мест для отдыха	-мягкая мебель  -место для отдыха может быть как отдельным, так и частью другого центра  -запрет на активные игры
3.	Создание уголков уединения	-уголок уединения -место для игры одного или двух детей  -правило: в уголке уединения не может быть много людей
4.	Ограничение количества детей в центрах активности	-создание системы, позволяющей каждому ребёнку понимать, что данный центр уже заполнен и знать, когда подойдёт его очередь поиграть в нём.
5.	Оптимальное использование пространства	-организация в отдельных помещениях ДОО различных студий  -максимальное использование территории ДОО  -использование коридоров, холлов и других свободных пространств ДОО

*Перечень центров активности МБДОУ – детский сад №8 «Тополёк»*

*Центр детской литературы	*Центр сюжетно-ролевых игр
*Центр труда	*Центр конструирования
*Центр природы	*Центр ознакомления детей с историей и культурой родного города, края, государства
*Центр двигательной активности, подвижных и спортивных игр	*Центр безопасности
*Центр математики и логики	*Центр грамоты (подготовительная к школе группа)
*Центр сенсорики	*Центр изобразительной деятельности
*Центр науки, естествознания и экспериментирования	*Центр театра и музыки

-оснащение центров должно меняться в соответствии с тематическим планированием образовательного процесса.

\*РППС должна выступать как динамичное пространство, подвижное и легко изменяемое

**Развивающая предметно- пространственная среда  
МБДОУ - детский сад №8 «Тополёк»**

№ п/п	Наименование	Оснащение
1	Групповые помещения с отдельными спальнями и раздевальными комнатами  (6 групп)	Групповые помещения почти в полном объеме оснащены новейшей, современной мебелью отвечающей гигиеническим и возрастным особенностям воспитанников
2	Коридор детского сада	Информационные стенды «Методический стенд». Профсоюзный стенд «В мире музыке»
3	Пищеблок	<ul style="list-style-type: none"> <li>o Электроплита,</li> <li>o жарочный шкаф,</li> <li>o электрическая мясорубка,</li> <li>o холодильники бытовые(3),</li> <li>o стеллаж под посуду,</li> <li>o ванна(2),</li> <li>o раковина (2),</li> <li>o столы и нержавеющей стали (3),</li> <li>o шкаф под ножи,</li> <li>o кухонная утварь.</li> </ul>
4	Музыкально-  физкультурный зал	<ul style="list-style-type: none"> <li>o Музыкальный центр (1шт),</li> <li>o пианино,</li> <li>o подборка аудиокассет,</li> <li>o музыкальные диски,</li> <li>o музыкальные инструменты для детей,</li> <li>o детские стульчики,</li> <li>o стулья для взрослых,</li> <li>o атрибуты к играм,</li> <li>o декорации к музыкальным мероприятиям.</li> </ul>

		<ul style="list-style-type: none"> <li>o Спортивный инвентарь,</li> <li>o массажные дорожки,</li> <li>o сенсорные мячи,</li> <li>o мягкий мяч,</li> <li>o мягкие модули</li> <li>o и другой спортивный инвентарь</li> </ul>
8	Медицинский блок: кабинет медсестры	<ul style="list-style-type: none"> <li>o Картотека,</li> <li>o медицинская документация,</li> <li>o ростомер(2),</li> <li>o медицинские весы,</li> <li>o медицинский стол (3)</li> <li>o медицинский стул (4)</li> <li>o медицинский шкаф(2),</li> </ul>
9	Кабинет заведующего	<ul style="list-style-type: none"> <li>o Нормативно-правовая база для управления ДОУ,</li> <li>o шкаф для документов,</li> <li>o рабочий стол,</li> <li>o стул (5),</li> <li>• компьютер</li> </ul>
10	Методический кабинет	<ul style="list-style-type: none"> <li>o Библиотека методической и детской литературы,</li> <li>o нормативная документация,</li> <li>o периодики,</li> <li>o подборка обучающих презентаций для педагогов и детей,</li> <li>o дидактические пособия для занятий,</li> <li>o архив документации,</li> <li>o шкаф книжный (4),</li> <li>o стол рабочий,</li> <li>o стол компьютерный,</li> <li>o принтер,</li> <li>o компьютер.</li> <li>o стеллаж для метод пособий.</li> </ul>
11	Костюмерная	<ul style="list-style-type: none"> <li>o атрибуты , костюмы для театрализованных представлений.</li> </ul>

12	Склад продуктовый	<ul style="list-style-type: none"> <li>o Стеллажи для хранения продуктов,</li> <li>o холодильники бытовые (3),</li> <li>o весы бытовые,</li> </ul>
13	Склад холодный	<ul style="list-style-type: none"> <li>o Уборочный инвентарь,</li> <li>o газонокосилка,</li> <li>o хозяйственный инвентарь,</li> <li>o строительные материалы.</li> </ul>
15	Территория ДОО	<ul style="list-style-type: none"> <li>o Веранды (6),</li> <li>o спортивная площадка</li> <li>o спортивные модули,</li> <li>o выносной материал.</li> </ul>

**Составляющие материально- технической базы МБДОУ - детский сад № 8  
«Тополёк»**

<b>Вид помещения</b>	<b>Функциональное использование</b>	<b>Оснащение</b>	<b>Перспективы обновления</b>
<b>Групповые комнаты</b>	<ul style="list-style-type: none"> <li>▪ игровая деятельность</li> <li>▪ трудовая деятельность</li> <li>▪ продуктивная деятельность</li> <li>▪ коммуникативная деятельность</li> <li>▪ музыкально-художественная деятельность</li> <li>▪ познавательно-исследовательская деятельность</li> <li>▪ двигательная деятельность</li> <li>▪ чтение художественной литературы</li> </ul>	<ul style="list-style-type: none"> <li>- детская мебель для практической деятельности с учетом возрастных особенностей детей;</li> <li>- развивающие центры по основным направлениям развития ребенка (физическому, познавательному, речевому, социально-коммуникативному, художественно-эстетическому).</li> </ul>	<ul style="list-style-type: none"> <li>- Ежегодное пополнение дидактическими, наглядными, игровыми материалами</li> <li>- Приобретение столов, стульев</li> <li>- Эстетика оформления</li> </ul>
<b>Спальные помещения</b>	<ul style="list-style-type: none"> <li>▪ дневной сон</li> <li>▪ гимнастика после сна, корригирующие упражнения</li> </ul>	<ul style="list-style-type: none"> <li>- спальная мебель;</li> <li>- оборудование для гимнастики после сна: ребристая дорожка, массажные коврики</li> </ul>	<ul style="list-style-type: none"> <li>- Обновление оборудования для проведения гимнастики после сна;</li> <li>- Приобретение постельного белья</li> </ul>

<p><b>Холл</b></p>	<ul style="list-style-type: none"> <li>▪ информационно-просветительская работа с родителями</li> </ul>	<ul style="list-style-type: none"> <li>- выставки детского творчества;</li> <li>- стенды с наглядно-информационным материалом для родителей</li> </ul>	<ul style="list-style-type: none"> <li>- Обновление оформления и содержания информационных уголков для родителей</li> </ul>
<p><b>Музыкальный зал, кабинет музыкального руководителя</b></p>	<ul style="list-style-type: none"> <li>▪ непосредственно образовательная деятельность по образовательной области «Худ.-эстет. р.» направление "музыка".</li> <li>▪ интегрированная непосредственно образовательная деятельность</li> <li>▪ индивидуальные занятия</li> <li>▪ развлечения</li> <li>▪ праздники и утренники</li> <li>▪ дополнительное образование по художественно-эстетическому направлению</li> <li>▪ родительские собрания, конференции</li> <li>▪ консультативная работа с родителями и воспитателями</li> </ul>	<ul style="list-style-type: none"> <li>- библиотека методической литературы, нотные сборники;</li> <li>- пособия, игрушки;</li> <li>- атрибуты для музыкальной и театрализованной деятельности;</li> <li>- мольберт;</li> <li>- музыкальный центр;</li> <li>- фортепиано;</li> <li>- DVD проигрыватель;</li> <li>- детские музыкальные инструменты, микрофоны;</li> <li>- сцена, занавес;</li> <li>- декорации;</li> <li>- подборка аудио-видеокассет и дисков с музыкальными произведениями</li> <li>- детские стулья,</li> <li>- скамейки</li> </ul>	<ul style="list-style-type: none"> <li>- Тематическое оформление интерьера к праздникам, развлечениям, спектаклям, родительским собраниям</li> <li>- Приобретение нового музыкального центра</li> <li>- Пополнение детских музыкальных игрушек и инструментов</li> <li>- Изготовление декораций</li> <li>- Эстетика оформления</li> </ul>
<p><b>Медицинский блок (приемная, кабинет медицинской сестры,)</b></p>	<ul style="list-style-type: none"> <li>▪ лечебно-профилактические и оздоровительные мероприятия</li> <li>▪ осуществление доврачебной медицинской помощи воспитанникам</li> </ul>	<ul style="list-style-type: none"> <li>- медицинские весы;</li> <li>- ростомер;</li> <li>- кушетка медицинская;</li> <li>- стол инструментальный;</li> <li>- шкаф медицинский;</li> <li>- холодильник;</li> <li>- аппарат для измерения давления;</li> <li>- стетоскоп</li> </ul>	<ul style="list-style-type: none"> <li>- Приобретение новых весов, ростомера</li> <li>- Обновление содержания уголка здоровья</li> <li>- Приобретение медикаментов</li> </ul>

<p><b>Спортивная площадка</b> на участке ДОУ</p>	<ul style="list-style-type: none"> <li>▪ непосредственно образовательная деятельность по физической культуре (на воздухе)</li> <li>▪ спортивные досуги развлечения, праздники</li> <li>▪ индивидуальная работа с детьми по развитию движений</li> </ul>	<ul style="list-style-type: none"> <li>- баскетбольный щит;</li> <li>- стойки для закрепления волейбольной сетки;</li> <li>- полоса препятствий;</li> <li>- лестницы;</li> <li>- яма для прыжков</li> </ul>	<ul style="list-style-type: none"> <li>- Обновление спортивно-игрового оборудования</li> <li>- Обновление разметки площадки</li> <li>- Оформление лыжни в зимний период.</li> </ul>
<p><b>Методический кабинет</b></p>	<ul style="list-style-type: none"> <li>▪ осуществление методической помощи педагогам</li> <li>▪ организация консультаций, семинаров, педагогических советов</li> <li>▪ выставка дидактических и методических материалов для организации работы с детьми по различным направлениям развития</li> </ul>	<ul style="list-style-type: none"> <li>-библиотека педагогической и методической литературы</li> <li>-библиотека периодических изданий</li> <li>-пособия для непосредственно образовательной деятельности</li> <li>-обобщённый опыт работы педагогов</li> <li>-материалы консультаций, семинаров, семинаров-практикумов</li> <li>-демонстрационный и раздаточный материал для занятий с детьми</li> <li>-библиотека детской художественной литературы</li> <li>-иллюстративный материал</li> <li>-медиатека</li> <li>-изделия народных промыслов</li> <li>-скульптуры малых форм</li> <li>-игрушки-муляжи</li> <li>-наборы для конструирования</li> <li>-телевизор</li> <li>-видеомагнитофон</li> <li>-папки с документацией</li> <li>-подборка периодических педагогических изданий</li> <li>- столы</li> <li>-стулья</li> </ul>	<ul style="list-style-type: none"> <li>- Пополнение дидактическими материалами</li> <li>-приобретение мультимедийных средств</li> </ul>
<p><b>Спортивный зал</b></p>	<ul style="list-style-type: none"> <li>▪ непосредственно образовательная деятельность по физической культуре (на воздухе)</li> <li>▪ спортивные досуги развлечения, праздники</li> <li>▪ индивидуальная работа с детьми по развитию движений</li> </ul>	<ul style="list-style-type: none"> <li>-скамейки</li> <li>-фортепьяно</li> <li>-спортивные тренажёры</li> <li>-спортивные маты</li> <li>-спортивная стенка для лазанья</li> <li>-кубы</li> <li>-скакалки</li> <li>-кегли</li> <li>-кольцеброс</li> <li>-мешочки для метания</li> <li>-бревно гимнастическое</li> </ul>	<ul style="list-style-type: none"> <li>-обновление спортивного оборудования</li> </ul>



		<ul style="list-style-type: none"> <li>-мячи</li> <li>-дуги</li> <li>-доски ребристые</li> <li>-массажные коврики</li> <li>-мягкий модуль</li> <li>-сухой бассейн</li> <li>-канат</li> <li>-флажки</li> <li>-обручи</li> <li>-гимнастические палки</li> <li>-гантели</li> </ul>	
<b>Уголок природы</b>	<ul style="list-style-type: none"> <li>▪ Целевые прогулки</li> <li>▪ Экскурсии</li> <li>▪ Наблюдения</li> <li>▪ Опыты</li> <li>▪ Экспериментирование</li> <li>▪ Проектная деятельность</li> </ul>	<ul style="list-style-type: none"> <li>-объекты живой природы</li> <li>-уголок нетронутой природы</li> </ul>	<ul style="list-style-type: none"> <li>-создание огорода</li> <li>-пополнение новыми видами растений</li> <li>-создание альпийской горки</li> </ul>
<b>Участки каждой группы</b>	<ul style="list-style-type: none"> <li>▪ проведение прогулок</li> </ul>	<ul style="list-style-type: none"> <li>-веранда</li> <li>-игровое оборудование</li> <li>-стол</li> <li>-скамейки</li> </ul>	<ul style="list-style-type: none"> <li>-обновление игрового оборудования</li> </ul>

### ***3.3. Материально-техническое обеспечение Программы***

В ДОО созданы **материально-технические условия, обеспечивающие:**

1. Возможность достижения воспитанниками планируемых результатов освоения Программы образования;
2. Выполнение требований санитарно-эпидемиологических правил и нормативов:
  - к условиям размещения организаций, осуществляющих образовательную деятельность;
  - оборудованию и содержанию территории;
  - помещениям, их оборудованию и содержанию;
  - естественному и искусственному освещению помещений;
  - отоплению и вентиляции;
  - водоснабжению и канализации;
  - организации питания;
  - медицинскому обеспечению;
  - приему детей в организации, осуществляющие образовательную деятельность;
  - организации режима дня;
  - организации физического воспитания;
  - личной гигиене персонала;
3. Выполнение требований пожарной безопасности и электробезопасности;
4. Выполнение требований по охране здоровья воспитанников и охране труда работников;
5. Возможность для беспрепятственного доступа воспитанников сОВЗ, в том числе детей-инвалидов к объектам инфраструктуры ДОО.

При создании материально-технических условий для детей с ОВЗ учитываются особенности их физического и психического развития.

ДОО оснащена полным набором оборудования для различных видов детской деятельности в помещении и на участке, игровыми и физкультурными площадками, озелененной территорией.

В ДОО есть всё необходимое для всех видов воспитательной и образовательной деятельности воспитанников (в том числе детей с ОВЗ и детей-инвалидов), педагогической, административной и хозяйственной деятельности оснащение и оборудование:

- учебно-методическое сопровождение Программы;
- помещения для занятий и проектов, обеспечивающие образование детей через игру, общение, познавательную-исследовательскую деятельность и другие формы активности ребенка с участием взрослых и других детей;

оснащение предметно-развивающей среды, включающей средства обучения и воспитания, подобранные в соответствии с возрастными и индивидуальными особенностями детей дошкольного возраста, содержания Программы образования;

- мебель, техническое оборудование, спортивный и хозяйственный инвентарь, инвентарь для художественного, театрального, музыкального творчества, музыкальные инструменты;
- административные помещения, методический кабинет;
- помещения, обеспечивающие охрану и укрепление физического и психического здоровья, в том числе медицинский кабинет;
- оформленная территория ДОО.

### **Методическое обеспечение**

#### *Пособия для первых младших групп ДОО*

	<b>МЕТОДИЧЕСКИЕ ПОСОБИЯ</b>
Федеральная образовательная Программа дошкольного образования	<p><b>-Игры- занятия на прогулке с малышами.</b> Теплюк С.Н., М.: Мозаика - Синтез,2014.</p> <p><b>-Ребенок третьего года жизни.</b> Под редакцией С.Н.Теплюк, М.: Мозаика - Синтез,2014.</p> <p><b>- Ребенок третьего года жизни.</b> Под редакцией С.Н.Теплюк, М.: Мозаика - Синтез,2014.</p> <p><b>- Развивающие игровые сеансы.</b> А.В.Найбауэр, О.В.Куракина. М.: Мозаика - Синтез,2021.</p>

### **Методическое обеспечение образовательной области «Социально-коммуникативное развитие»**

	<b>МЕТОДИЧЕСКИЕ ПОСОБИЯ</b>
Федеральная образовательная Программа дошкольного образования	<p><b>-Три сигнала светофора. Ознакомление дошкольников с правилами дорожного движения.</b> Саулина Т.Ф.,М.: Мозаика-Синтез, 2016.</p> <p><b>-Развитие игровой деятельности: Первая младшая группа.</b> Губанова Н.Ф.;М.: Мозаика- Синтез, 2014.;</p> <p><b>Вторая младшая группа.</b> Губанова Н.Ф.; М.: Мозаика-Синтез,2014.;</p> <p><b>Средняя группа.</b> Губанова Н.Ф.; М.: Мозаика- Синтез, 2014.</p> <p><b>-Игровая деятельность в детском саду.</b> Губанова Н.Ф., М.: Мозаика – Синтез, 2008.</p>

	<p><b>-Сборник дидактических игр по ознакомлению детей 4- 7 лет с окружающим миром.</b> Павлова Л.Ю., М.: Мозаика- Синтез, 2012.</p> <p><b>-Трудовое воспитание в детском саду.</b> Комарова Т.С., Павлова Л.Ю., М.: Мозаика- Синтез, 2009.</p> <p><b>-Нравственно- трудовое воспитание в детском саду.</b> Куцакова Л.В. М.: Мозаика- Синтез, 2010.</p> <p><b>-Формирование основ безопасности у дошкольников.</b> Белая К.Ю. М.: Мозаика- Синтез, 2016.</p> <p><b>-Этические беседы с детьми 4- 7 лет.</b> Петрова В.И., Стульник Т.Д. М.: Мозаика- Синтез, 2008.</p> <p><b>Наглядно- дидактические пособия</b> Серия «Рассказы по картинкам»: Великая Отечественная война в произведениях художников; Защитники Отечества</p>
--	--

**Методическое обеспечение образовательной области «Познавательное развитие»**

	<b>МЕТОДИЧЕСКИЕ ПОСОБИЯ</b>
<p>Федеральная образовательная Программа дошкольного образования</p>	<p><b>-Ознакомление с природой в детском саду:</b> <i>Вторая группа раннего возраста.</i> Соломенникова О.А., М.: Мозаика- Синтез, 2014. <i>Вторая младшая группа .</i>Соломенникова О.А., М.: Мозаика- Синтез, 2016. <i>Средняя группа.</i> Соломенникова О.А., М.: Мозаика- Синтез, 2014. <i>Старшая группа.</i> Соломенникова О.А., М.: Мозаика- Синтез, 2016.</p> <p><b>-Ознакомление с предметным и социальным окружением:</b> <i>Вторая младшая группа .</i>О.В.Дыбина, М.: Мозаика- Синтез, 2021. <i>Средняя группа .</i>О.В.Дыбина, М.: Мозаика- Синтез, 2021. <i>Старшая группа.</i> О.В.Дыбина, М.: Мозаика- Синтез, 2021 <i>Подготовительная к школе группа.</i>О.В.Дыбина., М.: Мозаика- Синтез, 2021</p> <p><b>- Мир физических явлений, опыты и эксперименты дошкольном детстве.</b> Н.Е.Веракса, О,Р.Галимов.: Мозаика- Синтез, 2021.</p> <p><b>- Пространство детской реализации.Проектная деятельность</b> Н.Е.Веракса, А.Н.Верекса.: Мозаика- Синтез, 2021.</p> <p><b>- Образовательное событие, как инновационная технология работы с детьми..</b> Л.Логинова.: Мозаика- Синтез, 2021.</p> <p><b>-Познавательно- исследовательская деятельность дошкольников.</b> Веракса Н.Е., Галимов О.Р., М.: Мозаика- Синтез, 2012.</p> <p><b>-Проектная деятельность дошкольников.</b> Веракса Н.Е., Веракса А.Н. М.: Мозаика- Синтез, 2008.</p> <p><b>-Сборник дидактических игр для детей 4- 7 лет по ознакомлению с окружающим миром.</b> Павлова Л.Ю. М.: Мозаика- Синтез, 2012.</p> <p><b>-Развитие познавательных способностей дошкольников.</b> Крашенинников Е.Е., Холодова О.Л., М.: Мозаика- Синтез, 2012.</p>

	<p><b>-Игры- занятия на прогулке с малышами</b> (для занятий с детьми 2-4 лет). Теплюк С.Н., М.: Мозаика- Синтез, 2014.</p> <p><b>Наглядно – дидактические пособия.</b></p> <p>-Серия «Играем в сказку»: <b>Репка.</b> Веракса Н.Е., Веракса А.Н.; <b>Теремок.</b> Веракса Н.Е., Веракса А.Н.</p> <p>-Серия «Мир в картинках»:</p> <p>Авиация          Арктика и Антарктика          Деревья и листья          Домашние животные          Домашние птицы          Животные- домашние питомцы          Животные жарких стран          Животные средней полосы          Морские обитатели          Насекомые          Овощи          Посуда          Рептилии и амфибии          Собаки- друзья и помощники          Фрукты          Цветы          Ягоды лесные          Ягоды садовые          День Победы</p> <p>-Серия «Рассказы по картинкам»:</p> <p>Распорядок дня          Колобок          Времена года          Родная природа          Кем быть?          Профессии          Мой дом</p> <p>-Серия «Расскажите детям о ...»: морских обитателей          Птицах          Космосе          Хлебе</p> <p>Картины для рассматривания: Коза с козлятами; Свинья с поросятами; Собака со щенятами; Кошка с котятами.</p>
--	--

*Методическое обеспечение образовательной области «Речевое развитие»*

	<b>МЕТОДИЧЕСКИЕ ПОСОБИЯ</b>
<p>Федеральная образовательная Программа дошкольного образования</p>	<p><b>-Развитие речи в детском саду:</b></p> <p><i>Вторая группа раннего возраста</i>(для занятий с детьми 2-3 лет). Гербова В.В., М.: Мозаика- Синтез, 2021.</p> <p><i>Младшая группа</i>( для занятий с детьми 3-4 лет) Гербова В.В., М.: Мозаика- Синтез, 2021.</p> <p><i>Средняя группа</i>Гербова В.В., М.: Мозаика- Синтез, 2021.</p> <p><i>Старшая группа</i>Гербова В.В., М.: Мозаика- Синтез, 2021.</p>

	<p><i>Подготовительная к школе группа</i> Гербова В.В., М.: Мозаика- Синтез, 2021.</p> <p><b>-Книга для чтения детям в детском саду и дома:</b>  <i>2-4 года.</i> Гербова В.В., Ильчук Н.П., М.: Оникс, 2011.  <i>4-5 лет</i> Гербова В.В., Ильчук Н.П., М.: Оникс, 2011.  <i>5-7 лет</i> Гербова В.В., Ильчук Н.П., М.: Оникс, 2011.</p> <p><b>Наглядно- дидактические пособия:</b>  <b>Развитие речи в детском саду:</b>  <i>Для работы с детьми 2-3 лет.</i> Гербова В.В.  <i>Для работы с детьми 3-4 лет.</i> Гербова В.В.  <i>Для работы с детьми 4-6 лет.</i> Гербова В.В.  <i>Правильно или неправильно. Для работы с детьми 2-4 лет.</i> Гербова В.В.  <i>Серия «Рассказы по картинкам»:</i> <b>Колобок</b></p>
--	---

*Методическое обеспечение образовательной области «Художественно-эстетическое развитие»*

	<b>МЕТОДИЧЕСКИЕ ПОСОБИЯ</b>
<p>Федеральная образовательная Программа дошкольного образования</p>	<p><b>-Детское художественное творчество.</b> Зацепина М.Б., М.:Мозаика- Синтез, 2008.</p> <p><b>-Изобразительная деятельность в детском саду:</b>  <i>Младшая группа (для занятий с детьми 3-4 лет).</i> Комарова Т.С. М.: Мозаика- Синтез, 2021.  <i>Средняя группа</i> Комарова Т.С. М.: Мозаика- Синтез, 2021.  <i>Старшая группа</i> Комарова Т.С. М.: Мозаика- Синтез, 2021.  <i>Подготовительная к школе группа</i> Комарова Т.С. М.: Мозаика-Синтез, 2021.</p> <p><b>-Занятия по конструированию из строительного материала:</b>  <i>Средняя группа.</i> Куцакова Л.В., М.: Мозаика – Синтез, 2010.  <i>Старшая группа.</i> Куцакова Л.В., М.: Мозаика – Синтез, 2010.  <i>Подготовительная к школе группа.</i> Куцакова Л.В., М.: Мозаика – Синтез, 2010.</p> <p><b>-Конструирование и ручной труд в детском саду.</b> Куцакова Л.В., М.: Мозаика – Синтез, 2008.</p> <p><b>Наглядно- дидактические пособия.</b>  <b>Серия «Мир в картинках»:</b>  Филимоновская народная игрушка  Городецкая роспись по дереву  Полхов – Майдан  Каргополь – народная игрушка  Дымковская игрушка  Хохлома  Гжель</p>

*Методическое обеспечение образовательной области «Физическое развитие»*

	<b>МЕТОДИЧЕСКИЕ ПОСОБИЯ</b>
--	-----------------------------

<p>Федеральная образовательная Программа дошкольного образования.</p>	<p><b>-Оздоровительная гимнастика. Комплексы упражнений для детей 3- 7лет.</b> Пензулаева Л.И., М.: Мозаика-Синтез,2015</p> <p><b>-Сборник подвижных игр.</b> Э.Я.Степенкова. М.: Мозаика-Синтез,2014.</p> <p><b>-Физическая культура в детском саду:</b> <i>Вторая младшая группа</i> Пензулаева Л.И., М.: Мозаика-Синтез,2021. <i>Средняя группа</i> Пензулаева Л.И., М.: Мозаика- Синтез,2021. <i>Старшая группа</i> Пензулаева Л.И., М.: Мозаика- Синтез,2021. <i>Подготовительная к школе группа</i> Пензулаева Л.И., М.: Мозаика- Синтез, 2021.</p> <p><b>Наглядно- дидактические пособия</b> Серия «Рассказы по картинкам»: <b>Распорядок дня</b></p>
---	--

### **3. 4. Примерный перечень литературных, музыкальных, художественных, анимационных и кинематографических произведений для реализации Программы образования**

#### **Примерный перечень художественной литературы**

##### **Вторая группа раннего возраста (от 1годадо2лет)**

##### **Малые формы фольклора.**

«Большие ноги...», «Еду-еду к бабе, к деду...», «Как у нашего кота...», «Киска, киска, киска, брысь!..», «Курочка», «Наши уточки с утра...», «Пальчик-мальчик...», «Петушок, петушок...», «Пошел кот под мосток...», «Радуга-дуга...».

##### **Русские народные сказки.**

«Козлятки и волк» (обработка К.Д.Ушинского), «Колобок» (обработка К.Д. Ушинского), «Золотое яичко» (обработка К.Д. Ушинского), «Маша и медведь» (обработка М.А.Булатова), «Репка» (обработка К.Д.Ушинского), «Теремок» (обработка М.А.Булатова).

##### **Поэзия**

Александрова З. Н. «Прятки», «Топотушки», Барто А.Л. «Бычок», «Мячик», «Слон», «Мишка», «Грузовик», «Лошадка», «Кораблик», «Самолет» (из цикла «Игрушки»), «Кто как кричит», «Птичка»; Берестов В.Д. «Курица с цыплятами», Благинина Е.А. «Аленушка», Жуковский В.А. «Птичка», Ивенсен М.И. «Поглядите, зайка плачет», Клокова М. «Мой конь», «Гоп-гоп», Лагздынь Г.Р. «Зайка, зайка, попляши!», Маршак С.Я. «Слон», «Тигренок», «Совята» (из цикла «Детки в клетке»), Орлова А. «Пальчики-мальчики», Стрельникова К. «Кряк-кряк», Токмакова И.П. «Байньки», Усачев А. «Рукавичка».

##### **Проза.**

Александрова З.Н. «Хрюшка и Чушка», Б.Ф. «Маша и Миша», Пантелеев Л. «Как поросенок говорить научился», Сутеев В.Г. «Цыпленок и утенок», Чарушин Е.И. «Курочка» (из цикла «Большие и маленькие»), Чуковский К.И. «Цыпленок».

##### **Первая младшая группа (от 2до3лет)**

##### **Малые формы фольклора**

«А байньки-байньки», «Бежала лесочком лиса с кузовочком...».

«Большие ноги», «Водичка, водичка», «Вот и люди спят», «Дождик, дождик, полно лить...», «Заяц Егорка...», «Идет коза рогатая», «Из-за леса, из-за гор...», «Катя, Катя...», «Кисонька-мурысонька...», «Наша Маша маленька...», «Наши уточки с утра», «Огуречик, огуречик...», «Ойду-ду, ду-ду, ду-ду! Сидит ворон на дубу», «Поехали, поехали», «Пошел котик на Торжок...», «Тили-бом!...», «Уж ты, радуга-дуга», «Улитка, улитка...», «Чики, чики, кички...».

#### **Русские народные сказки.**

«Заюшкина избушка» (обработка О. Капицы), «Как коза избушкупостроила» (обработка М.А. Булатова), «Кот, петух и лиса» (обработка М. Боголюбовской), «Лиса и заяц» (обработка В. Даля), «Маша и медведь» (обработка М.А. Булатова), «Снегурушка и лиса» (обработка А.Н. Толстого).

#### **Фольклор народов мира.**

«Бу-бу, я рогатый», лит. сказка (обработка Ю. Григорьева); «В гостях у королевы», «Разговор», англ. нар. Песенки (пер. и обработка С. Маршака); «Ой ты заюшка-пострел...», пер. с молд. И. Токмаковой; «Снегирек», пер. с нем. В. Викторова, «Три веселых братца», пер. с нем. Л. Яхнина; «Ты, собачка, не лай...», пер. с молд. И. Токмаковой; «У солнышка в гостях», словацк. нар. сказка (пер. и обраб. С. Могилевской и Л. Зориной).

#### **Произведения поэтов и писателей России**

##### **Поэзия.**

Аким Я.Л. «Мама»; Александрова З.Н. «Гули-гули», «Арбуз»; Барто А., Барто П. «Девочка-рёвушка»; Берестов В.Д. «Веселое лето», «Мишка, мишка, лежебока», «Котенок», «Воробушки»; Введенский А.И. «Мышка»; Лагздынь Г.Р. «Петушок»; Лермонтов М.Ю. «Спи, младенец...» (из стихотворения «Казачья колыбельная»); Маршак С.Я. «Сказка о глупом мышонке»; Мошкова Э.Э. «Приказ» (в сокр.), «Мчится поезд»; Пикулева Н.В. «Лисий хвостик», «Надувала кашка шар...»; Плещеев А.Н. «Травка зеленеет...»; Пушкин А.С. «Ветер, ветер!...» (из «Сказки о мертвой царевне и семи богатырях»); Орлова А. «У машины есть водитель»; Саконская Н.П. «Где мой пальчик?»; Сапгир Г.В. «Кошка»; Хармс Д.И. «Кораблик»; Чуковский К.И. «Федотка», «Путаница».

##### **Проза.**

Бианки В.В. «Лис и мышонок»; Калинина Н.Д. «Как Вася ловил рыбу», «В лесу» (из книги «Летом»), «Про жука», «Как Саша и Алеша пришли в детский сад»; Павлова Н.М. «Земляничка», «На машине»; Симбирская Ю.С. «Потропинке, по дорожке»; Сутеев В.Г. «Кто сказал «мя?»», «Под грибом»; Тайц Я.М. «Кубик на кубик», «Впереди всех», «Волк», «Поезд»; Толстой Л.Н. «Три медведя», «Тетя дала Варе меду», «Слушай меня, пес...», «Была у Насти кукла», «Петя ползал и стал на ножки», «Спала кошка на крыше...», «Был у Пети и Миши конь...»; Ушинский К.Д. «Васька», «Петушок с семьей», «Уточка»; Чурушин Е.И. «Утка с утятами», «Еж» (из книги «В лесу»), «Волчишко»; Чуковский К.И. «Мой додыр».

#### **Произведения поэтов и писателей разных стран.**

Биссет Д. «Га-га-га!», пер. с англ. Н. Шерешевской; Дональдсон Д. «Мишка-почтальон», пер. М. Бородинской; Капутикян С.Б. «Всеспят», «Маша обедает», пер. с арм. Т. Спендиаровой; Остервальдер М. «Приключения маленького Бобо. Истории в картинках для самых маленьких», пер. Т. Зборовская; Шертл А. «Голубой грузовичок», пер. Ю. Шипкова; Эрик К. «Очень голодная гусеница», «Десять резиновых утят».

#### **Вторая младшая группа (от 3 до 4 лет)**

##### **Малые формы фольклора.**

«Ай, качи-качи-качи...», «Божья коровка...», «Волчок-волчок, шерстяной бочок...», «Дождик, дождик, пуще...», «Еду-еду к бабе, к деду...», «Жили у бабуси...», «Заинька, попляши...», «Заря-заряница...»; «Как без дудки, без дуды...», «Как у нашего кота...», «Кисонька-мурысенька...», «Курочка-рябушечка...», «На улице три курицы...», «Ночь пришла...», «Пальчик-мальчик...», «Привяжу я козлика», «Радуга-дуга...», «Сидит белка на тележке...», «Сорока, сорока...», «Тень, тень, потетень...», «Тили-бом! Тили-бом!...», «Травка-муравка...», «Чики-чики-чикалочки...».

#### **Русские народные сказки.**

«Бычок–черныйбочок, белые копытца» (обработка М.Булатова)  
«Волк и козлята» (обработка А.Н.Толстого); «Кот, петух и лиса» (обработка М.Боголюбовской);  
«Лиса и заяц» (обработка В. Даля); «Снегурочка и лиса» (обработка М. Булатова); «У страха глаза велики» (обработка М.Серовой).

### **Фольклор народов мира.**

#### **Песенки.**

«Кораблик», «Храбрецы», «Маленькие феи», «Три зверолова» англ., обр. С. Маршака; «Что за грохот», пер. с латыша. С. Маршака; «Купите лук...», пер. с шотл. И. Токмаковой; «Разговор лягушек», «Несговорчивый удод», «Помогите!» пер. с чеш. С.Маршака.

#### **Сказки.**

«Два жадных медвежонка», венг., обр. А.Краснова и В. Вайдаева; «Упрямые козы», узб.обр. Ш.Сагдуллы; «У солнышка в гостях», пер. с словац. С.Могилевской и Л.Зориной; «Храбрец-молодец», пер. с болг. Л. Грибовой; «Пых», белорус. обр. Н. Мялика: «Лесной мишка и проказница мышка», латыш., обр. Ю.Ванага, пер. Л. Воронковой.

### **Произведения поэтов и писателей России**

#### **Поэзия.**

Бальмонт К.Д. «Осень»; Благинина Е.А. «Радуга»; Городецкий С.М. «Кто это?»; Заболоцкий Н.А. «Как мыши с котом воевали»; Кольцов А.В. «Дуют ветры...» (из стихотворения «Русская песня»); Косяков И.И. «Все она»; Майков А.Н. «Колыбельная песня», «Ласточка примчалась...» (из новогреческих песен); Маршак С.Я. «Зоосад», «Жираф», «Зебры», «Белые медведи», «Страусенок», «Пингвин», «Верблюды», «Где обедал воробей» (из цикла «Детки в клетке»), «Тихая сказка», «Сказка об умном мышонке»; Михалков С.В. «Песенка друзей»; Мошковская Э.Э. «Жадина»; Плещеев А.Н. «Осень наступила...», «Весна» (всокр.); Пушкин А.С. «Ветер, ветер! Ты могуч!..», «Свет наш, солнышко!..», «Месяц, месяц...» (из «Сказки о мертвой царевне и семи богатырях»); Токмакова И.П. «Медведь»; Чуковский К.И. «Мой додыр», «Муха-цокотуха», «Ежики смеются», «Елка», «Айболит», «Чудо-дерево», «Черепашка».

#### **Проза.**

Бианки В.В. «Купание медвежат»; Воронкова Л.Ф. «Снег идет» (из книги «Снег идет»); Дмитриев Ю. «Синий шалашик»; Житков Б.С. «Слоны», «Как слон купался» (из книги «Что я видел»); Зартайская И. «Душевные истории про Пряника и Вареника»; Зоценко М.М. «Умная птичка»; Прокофьева С.Л. «Маша и Ойка», «Сказка про грубое слово «Уходи»», «Сказка о невоспитанном мышонке» (из книги «Машины сказки»); Сутеев В.Г. «Три котенка»; Толстой Л.Н. «Птица свила гнездо...»; «Таня знала буквы...»; «У Вари был чиж...», «Пришла весна...»; Толстой А.Н. «Еж», «Лиса», «Петушки»; Ушинский К.Д. «Петушок с семьей», «Уточки», «Васька», «Лиса-Патрикеевна»; Хармс Д.И. «Храбрый ёж»; Чуковский К.И. «Таки не так».

### **Произведения поэтов и писателей разных стран**

#### **Поэзия.**

Виеру Г. «Ежик и барабан», пер. с молд. Я. Акима; Воронько П. «Хитрый ежик», пер. с укр. С.Маршака; Дьюдни А. «Лама красная пижама», пер. Т.Духановой; Забила Н.Л. «Карандаш», пер. с укр. З.Александровой; Капутикян С. «Кто скорее допьет», пер. с арм. Спендиаровой; Карем М. «Мой кот», пер. с франц. М. Кудиновой; Макбрэтни С. «Знаешь, как я тебя люблю», пер. Е. Канищевой, Я. Шапиро; Милева Л. «Быстроножка и серая Одежка», пер. с болг. М.Маринова.

#### **Проза.**

Бехлерова Х. «Капустный лист», пер. с польск. Г. Лукина; Биссет Д. «Лягушка в зеркале», пер. с англ. Н. Шерешевской; Муур Л. «Крошка Енот и Тот, кто сидит в пруду», пер. с англ. О. Образцовой; Чапек Й. «В лесу», «Кукла Ярника» (из книги «Приключения песика икошечки»), пер. чешск. Г.Лукина.

## **Средняя группа(4-5лет)**

### **Малые формы фольклора.**



«Барашеньки...», «Гуси, вы гуси...», «Дождик-дождик, веселей»,  
«Дон! Дон! Дон!...», «Жил у бабушки козел», «Зайчишка-трусишка...», «Идет лисичка по мосту...»,  
«Иди весна, иди, красна...», «Кот на печку пошел...», «Наш козел...», «Ножки, ножки,  
Где вы были?..», «Раз, два, три, четыре, пять – вышел зайчик погулять», «Сегодня день целый...»,  
«Сидит, сидит заяка...», «Солнышко-ведрышко...», «Стучит, бренчит», «Тень-тень, потетень».

#### **Русские народные сказки.**

«Гуси-лебеди» (обработка М.А. Булатова); «Жихарка» (обработка И.Карнауховой); «Заяц-хваста» (обработка А.Н.Толстого); «Зимовье» (обр. И.Соколова-Микитова); «Коза-дереза» (обработка М.А.Булатова); «Лиса и козел», «Петушок и бобовое зернышко» (обр. О. Капицы); «Лиса-лапотница» (обработка В. Даля); «Лисичка-сестричка и волк» (обработка М.А.Булатова); «Смоляной бычок» (обработка М.А.Булатова); «Снегурочка» (обработка М.А. Булатова).

#### **Фольклор народов мира**

##### **Песенки.**

«Утята», франц., обр. Н.Гернети С.Гиппиус; «Пальцы», пер.с нем.Л.Яхина;  
«Песня моряка» норвежск. нар. песенка (обработка Ю. Вронского); «Барабек», англ. (обработка К.Чуковского); «Шалтай-Болтай», англ.(обработка С. Маршака).

##### **Сказки**

«Бременские музыканты» из сказок братьев Гримм, пер.с.нем. А. Введенского, под ред. С. Маршака;  
«Два жадных медвежонка», венгер. сказка (обработка А. Красновой и В.Важаева); «Колосок», укр. нар. Сказка (обработка С.Могилевской); «Красная Шапочка», из сказок Ш.Перро, пер.с франц.Т.Габбе; «Три поросенка», пер.с англ.С.Михалкова.

#### **Произведения поэтов и писателей России**

##### **Поэзия.**

Аким Я.Л. «Первый снег»; Александрова З.Н. «Таня пропала», «Теплый дождик»; Бальмонт К.Д. «Росинка»; Барто А.Л. «Уехали», «Я знаю, что надо придумать»; Берестов В.Д. «Искалочка»; Благинина Е.А. «Дождик, дождик...», «Посидим в тишине», С. Черный «Приставалка»; Блок А.А. «Ветхая избушка...», «Ворона»; Брюсов В.Я. «Колыбельная»; Бунин И.А. «Листопад» (отрывок); Гамазкова И. «Колыбельная для бабушки»; Гернет Н.и Хармс Д. «Очень-очень вкусный пирог»; Дрожжин С.Д. «Улицей гуляет...» (из стих. «В крестьянской семье»); Есенин С.А. «Поет зима – аукает...»; Заходер Б.В. «Волчок», «Кискино горе»; Кушак Ю.Н. «Сорок сорок»; Лукашина М. «Розовые очки», Маршак С.Я. «Багаж», «Про все на свете», «Вот какой рассеянный», «Мяч», «Усатый-полосатый», «Пограничники»; Матвеева Н. «Она умеет превращаться»; Маяковский В.В. «Что такое хорошо и что такое плохо?»; Михалков С.В. «А что у Вас?», «Рисунок», «Дядя Степа – милиционер»; Мориц Ю.П. «Песенка про сказку», «Дом гнома, гном – дома!», «Огромный собачий секрет»; Мошковская Э.Э. «Добежали до вечера»; Носов Н.Н. «Ступеньки»; Орлова А. «Невероятно длинная история про таксу»; Пушкин А.С. «Месяц, месяц...» (из «Сказки о мертвой царевне...»), «У лукоморья...» (из вступления к поэме «Руслан и Людмила»), «Уж небо осенью дышало...» (из романа «Евгений Онегин»); Сапгир Г.В. «Садовник»; Серова Е. «Похвалили»; Сеф Р.С. «На свете все на все похоже...», «Чудо»; Токмакова И.П. «Ивы», «Сосны», «Плим», «Где спит рыбка?»; Толстой А.К. «Колокольчики мои»; Усачев А. «Выбрал папа ёлочку»; Успенский Э.Н. «Разгром»; Фет А.А. «Мама! Глянь-ка из окошка...»; Хармс Д.И. «Очень страшная история», «Игра», «Врун»; Чуковский К.И. «Путаница», «Закаляка», «Радость», «Тараканище».

##### **Проза.**

Абрамцева Н.К. «Дождик», «Как у зайчонка зуб болел»; Берестов В.Д. «Как найти дорожку»; Бианки В.В. «Подкидыш», «Лис и мышонок», «Первая охота», «Лесной колобок – колючий бок»; Вересаев В.В. «Братишка»; Воронин С.А. «Воинственный Жако»; Воронкова Л.Ф. «Как Аленка разбила зеркало» (из книги «Солнечный денек»); Дмитриев Ю. «Синий шалашик», Драгунский В.Ю. «Он живой и светится...», «Тайное становится явным»; Зощенко М.М. «Показательный ребенок», «Глупая история»; Коваль Ю.И. «Дед, баба и Алеша»; Козлов С.Г. «Необыкновенная весна», «Такое дерево»; Носов Н.Н. «Заплатка», «Затейники»; Пришвин М.М.

«Ребята и утята», «Журка»; Сахарнов С.В. «Кто прячется лучше всех?»; Сладков Н.И. «Неслух»; Сутеев В.Г. «Мышонок и карандаш»; Тайц Я.М. «Попояс», «Все здесь»; Толстой Л.Н. «Собака шла по дощечке...», «Хотела галка пить...», «Правда всего дороже», «Какая бывает роса на траве» «Отец приказал сыновьям...»; Ушинский К.Д. «Ласточка»; Цыферов Г.М. «В медвежачий час»; Чарушин Е.И. «Тюпа, Томка и сорока» (сборник рассказов).

#### **Литературные сказки.**

Горький М. «Воробьишко»; Мамин-Сибиряк Д.Н. «Сказка про Комара Комаровича–Длинный Нос и про Мохнатого Мишу–Короткий Хвост»; Москвина М.Л. «Что случилось с крокодилом»; Сеф Р.С. «Сказка о кругленьких и длиненьких человечках»; Чуковский К.И. «Телефон», «Тараканище», «Федорино горе», «Айболит и воробей».

#### **Произведения поэтов и писателей разных стран**

##### **Поэзия.**

Бжехва Я. «Клей», пер.с польск. Б.Заходер; Грубин Ф. «Слезы», пер.с чеш. Е. Солоновича; Квитко Л.М. «Бабушкины руки» (пер.с евр.Т.Спендиаровой); Райнис Я. «Наперегонки», пер.с латыш. Л. Мезинова; Тувим Ю. «Чудеса», пер.с польск. В.Приходько; «Про пана Трулялинского», пересказ с польск. Б.Заходера; «Овощи», пер.с польск. С.Михалкова.

#### **Литературные сказки.**

Балинт А. «Гном Гномыч и Изюмка» (главы из книги), пер.с венг. Г. Лейбутина; Берг Л. «Рыбка» (пер. с англ. О. Образцовой); Дональдсон Д. «Груффало», «Хочу к маме», «Улитка и Кит» (пер. М.Бородицкой), Ивamuра К. «14 лесных мышей» (пер. Е.Байбиковой), Ингавес Г. «Мишка Бруно» (пер. О. Мязотс), Керр Д. «Мяули. Истории из жизни удивительной кошки» (пер. М.Аромштам), Лангройтер Ю. «Адома лучше!» (пер. В.Фербикова), Мугур Ф. «Рилэ-Йепурилэ и Жучок с золотыми крылышками» (пер. с румынск. Д.Шполянско́й); Пенн О. «Поцелуй в ладошке» (пер. Е.Сорокиной), Родари Д. «Собака, которая не умела лаять» (из книги «Сказки, у которых три конца»), пер. с итал. И. Константиновой; Уорнс Т. «Штука-Дрюка» (пер. Д.Соколовой), Фернли Д. «Восемь жилеток Малиновки» (пер. Д.Налепиной), Хогарт Э. «Мафин и его веселые друзья» (главы из книги), пер.с англ. О.Образцовой и Н.Шанько; Юхансон Г. «Мулле Меки Буффа» (пер. Л.Затолокиной).

## **Старшая группа (5-6 лет)**

### **Малые формы фольклора.**

Загадки, небылицы, дразнилки, считалки, пословицы, поговорки, заклички, народные песенки, прибаутки, скороговорки.

### **Русские народные сказки.**

«Жил-был карась...» (докучная сказка); «Жили-были два братца...» (докучная сказка); «Заяц-хвостун» (обработка О.И. Капицы/ пересказ А.Н.Толстого); «Крылатый, мохнатый да масляный» (обработка И.В. Карнауховой); «Лиса и кувшин» (обработка О.И.Капицы); «Морозко» (пересказ М.Булатова); «По шучьему веленью» (обработка А.Н.Толстого); «Сестрица Алёнушка и братец Иванушка» (пересказ А.Н. Толстого); «Сивка-бурка» (обработка М.А.Булатова /обработка А.Н.Толстого/ пересказ К.Д.Ушинского); «Царевна-лягушка» (обработка А.Н. Толстого /обработка М.Булатова).

### **Сказки народов мира.**

«Госпожа Метелица», пересказ с нем. А. Введенского, под редакцией С.Я. Маршака, из сказок братьев Гримм; «Жёлтый аист», пер. с кит. Ф. Ярлина; «Златовласка», пер. с чешск. К.Г. Паустовского; «Летучий корабль», пер. с укр. А. Нечаева; «Рапунцель» пер. с нем. Г. Петникова / пер. и обработка И.Архангельской; «Чудесные истории про зайца по имени Лёк», сб. сказок народов Зап. Африки, пер. О.Кустовой и В.Андреева.

### **Произведения поэтов и писателей России.**

#### **Поэзия.**

Аким Я.Л. «Жадина»; Барто А.Л. «Верёвочка», «Гуси-лебеди», «Есть такие мальчики», «Мы не заметили жука»; Бородицкая М. «Тетушка Луна»; Бунин И.А. «Первый снег»; Волкова Н.

«Воздушные замки»; Городецкий С.М. «Котёнок»; Дядина Г. «Пуговичный городок»; Есенин С.А.«Черёмуха», «Берёза»; Заходер Б.В. «Моя вообразилля»; Маршак С.Я.«Пудель»; Мориц Ю.П. «Домик с трубой»; Мошкова Э.Э. «Какие бывают подарки»; Орлов В.Н. «Ты скажи мне, реченька...»; Пивоварова И.М. «Сосчитать не могу»; Пушкин А.С. «У лукоморья дуб зелёный...» (отрывок из поэмы «Руслан и Людмила»), «Ель растёт перед дворцом...» (отрывок из «Сказки о царе Салтане...»), «Уж небо осенью дышало...» (отрывок из романа «Евгений Онегин»); Сеф Р.С.«Бесконечные стихи»; Симбирская Ю. «Ехал дождь в командировку»; Степанов В.А. «Родные просторы»; Суриков И.З. «Белый снег пушистый», «Зима» (отрывок); Токмакова И.П. «Осенние листья», Толстой А.К. «Осень. Обсыпается весь наш бедный сад...»; Тютчев Ф.И. «Зима недаром злится...»; Усачев А. «Колыбельная книга», «К нам приходит Новый год»; Фет А.А. «Кот поёт, глаза прищуря...», «Мама, глянь-ка из окошка...»; Цветаева М.И. «У кровати»; Чёрный С. «Волк»; Чуковский К.И. «Ёлка»; Яснов М.Д. «Мирная считалка», «Жила-была семья», «Подарки для Елки. Зимняя книга».

### **Проза.**

Аксаков С. Т. «Сурка»; Алмазов Б.А. «Горбушка»; Баруздин С.А. «Берегите свои косы!», «Забракованный мишка»; Бианки В.В.«Лесная газета» (сборник рассказов); Гайдар А.П. «Чук и Гек», «Поход»; Голявкин В.В.«И мы помогли», «Язык»,«Как я помогал маме мыть пол», «Закутанный мальчик»; Дмитриева В.И. «Малыши Жучка»; Драгунский В.Ю. «Денискины рассказы» (сборник рассказов); Москвина М.Л. «Кроха»; Носов Н.Н.«Живая шляпа», «Дружок», «На горке»; Пантелеев Л. «Буква ТЫ»; Панфилова Е.«Ашуни «Сказка с рябиновой ветки»; Паустовский К.Г. «Кот-ворюга»; Погодин Р.П. «Книжка про Гришку» (сборник рассказов); Пришвин М.М. «Глоток молока», «Беличья память», «Курица на столбах»; Симбирская Ю. «Лапин»; Сладков Н.И. «Серьёзная птица», «Карлуха»; Снегирёв Г.Я. «Про пингвинов» (сборник рассказов); Толстой Л.Н.«Косточка», «Котёнок»; Ушинский К.Д.«Четыре желания»; Фадеева О. «Фрося–ель обыкновенная»; Шим Э.Ю. «Петухи наседка», «Солнечная капля».

### **Литературные сказки.**

Александрова Т.И. «Домовёнок Кузька»; Бажов П.П. «Серебряное копытце»; Бианки В.В.«Сова», «Как муравьишко домой спешил», «Синичкин календарь», «Молодая ворона», «Хвосты», «Чей нос лучше?», «Чьи это ноги?», «Кто чем поёт?», «Лесные домишки», «Красная горка», «Кукушонок», «Где раки зимуют»; Даль В.И. «Старик-годовик»; Ершов П.П. «Конёк-горбунок»; Заходер Б.В. «Серая Звёздочка»; Катаев В.П.«Цветик-семицветик», «Дудочка и кувшинчик»; Мамин-Сибиряк Д.Н. «Алёнушкины сказки» (сборник сказок); Михайлов М.Л. «Два Мороза»; Носов Н.Н. «Бобик в гостях у Барбоса»; Петрушевская Л.С. «От тебя одни слёзы»; Пушкин А.С. «Сказка о царе Салтане, о сыне его славном и могучем богатыре князе Гвидоне Салтановиче и о прекрасной царевне лебеди», «Сказка о мёртвой царевне и о семи богатырях»; Сапгир Г.Л.«Как лягушку продавали» (сказка-шутка); Телешов Н.Д. «Крупеничка»; Ушинский К.Д. «Слепая лошадь»; Чуковский К.И. «Доктор Айболит» (по мотивам романа Х.Лофтинга).

### **Произведения поэтов и писателей разных стран.**

#### **Поэзия.**

Бжехва Я.«На Горизонтских островах» (пер.с польск. Б.В.Заходера); Валек М. «Мудрецы» (пер. со словацк. Р.С. Сефа); Капутикян С.Б.«Моя бабушка» (пер. с армянск. Т.Спендиаровой); Карем М. «Мирная считалка» (пер. с франц. В.Д. Берестова); Сиххад А. «Сад» (пер.с азербайдж .А.Ахундовой); Смит У.Д.«Пролетающую королеву»(пер.сангл.Б.В.Заходера); Фройденберг А. «Великан и мышь» (пер. с нем. Ю.И. Коринца); Чиарди Дж. «О том, укуотри глаза»(пер.сангл.Р.С. Сефа).

Литературные сказки. Сказки-повести. Андерсен Г.Х.«Огниво» (пер.сдатск.А.Ганзен), «Свинопас»(пер.сдатскогоА.Ганзен),«Дюймовочка»(пер.сдатск.ипересказА.Ганзен), «Гадкий утёнок»(пер.сдатск.А.Ганзен,пересказТ.ГаббеиА.Любарской),«Новое платье короля»(пер.сдатск.А.Ганзен),«Ромашка»(пер.сдатск.А.Ганзен),«Дикие лебеди»(пер.сдатск. А. Ганзен); Киплинг Дж. Р. «Сказка о слонёнке» (пер. с англ. К.И. Чуковского), «Откуда укута такая глотка» (пер. с англ. К.И. Чуковского, стихи в пер. С.Я. Маршака), «Маугли» (пер. сангл. Н. Дарузес / И.Шустовой); Коллоди

К. «Пиноккио. История деревянной куклы» (пер. с итал. Э.Г. Казакевича); Лагерлёф С. «Чудесное путешествие Нильса с дикими гусями» (в пересказе З.Задунайской и А. Любарской); Линдгрэн А. «Карлсон, который живёт на крыше, опять прилетел» (пер. со швед. Л.З. Лунгиной), «Пеппи Длинный чулок» (пер. со швед. Л.З. Лунгиной); Лофтинг Х. «Путешествия доктора Дулиттла» (пер. с англ. С. Мещерякова); Милн А. А. «Винни-Пухи все, все, все» (перевод с англ. Б.В. Заходера); Мякеля Х. «Господин Ау» (пер. с фин. Э.Н. Успенского); Пройслер О. «Маленькая Баба-яга» (пер. с нем. Ю. Коринца), «Маленькое привидение» (пер. с нем. Ю. Коринца); Родари Д. «Приключения Чипполино» (пер. с итал. З. Потаповой), «Сказки, у которых три конца» (пер. с итал. И.Г. Константиновой).

### **Подготовительная школьная группа (6-7 лет)**

#### **Малые формы фольклора.**

Загадки, небылицы, дразнилки, считалки, пословицы, поговорки, заклички, народные песенки, прибаутки, скороговорки.

#### **Русские народные сказки.**

«Василиса Прекрасная» (из сборника А.Н. Афанасьева); «Вежливый Кот-воркот» (обработка М. Булатова); «Иван Царевич и Серый Волк» (обработка А.Н. Толстого); «Зимовье зверей» (обработка А.Н. Толстого); «Кошечка Бессмертная» (2 вариант) (из сборника А.Н. Афанасьева); «Рифмы» (авторизованный пересказ Б.В. Шергина); «Семь Симеонов – семь работников» (обработка И.В. Карнауховой); «Солдатская загадка» (из сборника А.Н. Афанасьева); «У страха глаза велики» (обработка О.И. Капицы); «Хвосты» (обработка О.И. Капицы).

#### **Былины.**

«Садко» (пересказ И.В. Карнауховой / запись П.Н. Рыбникова); «Добрыня и Змей» (обработка Н.П. Колпаковой / пересказ И.В. Карнауховой); «Илья Муромец и Соловей-Разбойник» (обработка А.Ф. Гильфердинга/пересказ И.В. Карнауховой).

#### **Сказки народов мира.**

«Айюга», нанайск., обработка Д. Нагишкина; «Беляночка и Розочка», нем. из сказок Бр. Гримм, пересказ А.К. Покровской; «Самый красивый наряд на свете», пер. с япон. В. Марковой; «Голубая птица», туркм. Обработка А. Александровой и М. Туберовского; «Каждый свое получил», эстон. Обработка М. Булатова; «Кот в сапогах» (пер. с франц. Т. Габбе), «Волшебница» (пер. с франц. И.С. Тургенева), «Мальчик с пальчик» (пер. с франц. Б.А. Дехтерёва), «Золушка» (пер. с франц. Т. Габбе) из сказок Перро Ш.

#### **Произведения поэтов и писателей России.**

##### **Поэзия.**

Аким Я.Л. «Мой верный чиж»; Бальмонт К.Д. «Снежинка»; Благунина Е.А. «Шинель», «Одуванчик», «Наш дедушка»; Бунин И.А. «Листопад»; Владимиров Ю.Д. «Чудаки», «Оркестр»; Гамзатов Р.Г. «Мой дедушка» (перевод с аварского языка Я. Козловского), Городецкий С.М. «Первый снег», «Весенняя песенка»; Есенин С.А. «Поёт зима, аукает...», «Пороша»; Жуковский В.А. «Жаворонок»; Левин В.А. «Зелёная история»; Маршак С.Я. «Рассказ о неизвестном герое», «Букварь. Веселое путешествие от А до Я»; Маяковский В.В. «Эта книжечка моя, про моря и про маяк»; Моравская М. «Апельсиновые корки»; Мошковская Э.Э. «Добежали до вечера», «Хитрые старушки»; Никитин И.С. «Встреча зимы»; Орлов В.Н. «Дом под крышей голубой»; Пляцковский М.С. «Настоящий друг»; Пушкин А.С. «Зимний вечер», «Унылая пора! Очей очарованье!..» («Осень»), «Зимнее утро»; Рубцов Н.М. «Про зайца»; Сапгир Г.В. «Считалки», «Скороговорки», «Людоед и принцесса, или Всё наоборот»; Серова Е.В. «Новогоднее»; Соловьёва П.С. «Подснежник», «Ночь и день»; Степанов В.А. «Что мы Родиной зовём?»; Токмакова И.П. «Мне грустно», «Куда в машинах снег везут»; Тютчев Ф.И. «Чародейкою зимою...», «Весенняя гроза»; Успенский Э.Н. «Память»; Чёрный С. «На коньках», «Волшебник».

##### **Проза.**

Алексеев С.П. «Первый ночной таран»; Бианки В.В. «Тайна ночного леса»; Воробьёв Е.З. «Обрывок провода»; Воскобойников В.М. «Когда Александр Пушкин был маленьким»; Житков Б.С. «Морские истории» (сборник рассказов), «Что я видел» (сборник рассказов); Зощенко М.М. «Рассказы о Лёле и

Миньке» (сборник рассказов); Коваль Ю.И. «Русачок-травник», «Стожок», «Алый»; Куприн А.И. «Слон»; Мартынова К., Василиади О. «Елка, кот и Новый год»; Носов Н.Н. «Заплата», «Огурцы», «Мишкина каша»; Митяев А.В. «Мешок овсянки»; Погодин Р.П. «Жаба», «Шутка»; Пришвин М.М. «Лисичкин хлеб», «Изобретатель»; Ракитина Е. «Приключения новогодних игрушек», «Серёжик»; Раскина А.Б. «Как папа был маленьким» (сборник рассказов); Сладков Н.И. «Хитрющий зайчишка», «Синичка необыкновенная», «Почему ноябрь пегий»; Соколов-Микитов И.С. «Листопадничек»; Толстой Л.Н. «Филипок», «Лев и собачка», «Прыжок», «Акула», «Пожарные собаки»; Фадеева О. «Мне письмо!»; Чаплина В.В. «Кинули»; Шим Э.Ю. «Хлеб растёт».

#### **Литературные сказки.**

Гайдар А.П. «Сказка о Военной тайне, о Мальчише-Кибальчише и его твёрдом слове», «Горячий камень»; Гаршин В.М. «Лягушка-путешественница»; Козлов С.Г. «Как Ёжик с Медвежонком звёзды протирали»; Маршак С.Я. «Двенадцать месяцев»; Паустовский К.Г. «Тёплый хлеб», «Дремучий медведь»; Прокофьева С.Л., Токмакова И.П. «Подарок для Снегурочки»; Ремизов А.М. «Гуси-лебеди», «Хлебный голос»; Скребицкий Г.А. «Всяк по-своему»; Соколов-Микитов И.С. «Соль Земли»; Чёрный С. «Дневник Фокса Микки».

#### **Произведения поэтов и писателей разных стран.**

##### **Поэзия.**

Брехт Б. «Зимний вечер через форточку» (пер. с нем. К. Орешина); Дриз О.О. «Как сделать утро волшебным» (пер. с евр. Т. Спендиаровой); Лир Э. «Лимерики» (пер. с англ. Г. Кружкова); Станчев Л. «Осенняя гамма» (пер. с болг. И.П. Токмаковой); Стивенсон Р.Л. «Вычитанные страны» (пер. с англ. Вл.Ф. Ходасевича).

#### **Литературные сказки.**

Сказки-повести. Андерсен Г.Х. «Оле-Лукойе» (пер. с датск. А. Ганзен), «Соловей» (пер. с датск. А. Ганзен, пересказ Т. Габбе и А. Любарской), «Стойкий оловянный солдатик» (пер. с датск. А. Ганзен, пересказ Т. Габбе и А. Любарской), «Снежная Королева» (пер. с датск. А. Ганзен), «Русалочка» (пер. с датск. А. Ганзен); Гофман Э.Т.А. «Щелкунчик и мышиный Король» (пер. с нем. И. Татариновой); Киплинг Дж. Р. «Маугли» (пер. с англ. Н. Дарузес/И. Шустовой), «Кошка, которая гуляла сама по себе» (пер. с англ. К.И. Чуковского / Н. Дарузес); Кэрролл Л. «Алиса в стране чудес» (пер. с англ. Н. Демуровой, Г. Кружкова, А. Боченкова, стихи в пер. С.Я. Маршака, Д. Орловской, О. Седаковой), «Алиса в Зазеркалье» (пер. с англ. Н. Демуровой, Г. Кружкова, А. Боченкова, стихи в пер. С.Я. Маршака, Д. Орловской, О. Седаковой); Линдгрэн А. «Три повести о Малыше и Карлсоне» (пер. со шведск. Л.З. Лунгиной); Нурдквист С. «История о том, как Финдус потерялся, когда был маленьким»; Поттер Б. «Сказка про Джеммайму Нырни в лужу» (пер. с англ. И.П. Токмаковой); Распе Эрих Рудольф «Приключения барона Мюнхгаузена» (пер. с нем. К.И. Чуковского / Е.Н. Акимовой); Родари Дж. «Путешествие Голубой Стрелы» (пер. с итал. Ю. Ермаченко), «Джельсомино в Стране лжецов» (пер. с итал. А.Б. Махова); Топпелиус С. «Три ржаных колоска» (пер. со шведск. А. Любарской); Эме М. «Краски» (пер. с франц. И. Кузнецовой); Янссон Т. «Муми-тролли» (пер. со шведск. В.А. Смирнова / И.П. Токмаковой), «Шляпа волшебника» (пер. со шведск. языка В.А. Смирнова / Л. Брауде).

## **Примерный перечень музыкальных произведений**

**от 1 года 6 месяцев до 2 лет**

### **Слушание.**

«Лошадка», муз. Е. Тиличевой, сл. Н. Френкель; «Курочки и цыплята», муз. Е. Тиличевой; «Вальс собачек», муз. А. Артоболевской; «Трипо дружки», муз. Д. Кабалевского; «Весело — грустно», муз. Л. Бетховена; «Марш», муз. С. Прокофьева; «Спортивный марш», муз. И. Дунаевского; «Наша Таня», «Уронили мишку», «Идет бычок», муз. Э. Елисейевой-Шмидт, стихи А. Барто; «Материнские ласки», «Жалоба», «Грустная песенка», «Вальс», муз. А. Гречанинова.

### ***Пение и подпевание***

.«Водичка», муз. Е. Тиличеевой, сл. А. Шибицкой; «Колыбельная», муз. М. Красева, сл. М. Чарной; «Машенька-Маша», рус. нар. мелодия, обраб. В. Герчик, сл. М.Невельштейн; «Воробей», рус.нар.мелодия;«Гули»,«Баю-бай»,«Едет паровоз», «Лиса», «Петушок», «Сорока», муз. С.Железна

### ***Музыкально-ритмические движения.***

«Марш и бег», муз.Р.Рустамова; «Постучим палочками», рус. нар. мелодия; «Бубен», рус. нар. мелодия, обраб. М. Раухвергера; «Барабан», муз.Г. Фрида; «Мишка», муз. Е.Тиличеевой, сл.Н. Френкель; «Догонялки», муз. Н. Александровой, сл.Т. Бабаджан, И.Плакиды;

Пляска.«Вот как хорошо», муз. Т.Попатенко, сл.О.Высотской; «Вот как пляшем», белорус.нар.мелодия, обр. Р.Рустамова;«Солнышко сияет»,сл.и муз .М.Чарной

### ***Образные упрямления.***

«Идет мишка», муз. В. Ребикова; «Скачет зайка», рус. нар. мелодия,обр.Ан. Александрова; «Лошадка», муз.Е. Тиличеевой;«Зайчики и лисичка»,муз. Б.Финоровского, сл. В. Антоновой; «Птичка летает», «Птичка клюет», муз. Г. Фрида; «Цыплята и курочка», муз. А.Филиппенко.

### ***Игры с пением***

.«Зайка», «Солнышко», «Идет коза рогатая», «Петушок», рус. нар. игры, муз. А. Гречанинова; «Зайчик», муз. А. Лядова; «Воробушки и кошка», нем. плясовая мелодия, сл.А.Ануфриевой; «Прокати, лошадка, нас!»,муз. В.Агафонникова и К. Козыревой,сл. И.Михайловой; «Мыгеем», «Прятки», муз.Т.Ломовой; «Разноцветные флажки», рус.нар.мелодия.

### ***Инсценирование.***

рус. нар. сказок («Репка», «Курочка Ряба»), песен («Пастушок», муз. А.Филиппенко; «Петрушка и Бобик», муз.Е.Макшанцевой), показ кукольных спектаклей («Петрушкины друзья», Т.Караманенко; «Зайка простудился», М.Буш;«Любочка и ее помощники», А. Колобова; «Игрушки», А. Барто). «Бабочки», обыгрывание рус. нар. потешек, сюрпризные моменты: «Чудесный мешочек», «Волшебный сундучок», «Кто к нам пришел?», «Влесу», муз. Е. Тиличеевой; «Праздник», «Музыкальные инструменты», муз. Г. Фрида; «Воронята»,муз.М.Раухвергера.

## **от 2 до 3 лет**

### ***Слушание.***

«Наша погремушка», муз. И. Арсеева, сл. И. Черницкой; «Весною», «Осенью»,муз. С. Майкапара; «Цветики», муз. В. Карасевой, сл. Н. Френкель; «Вот как мы умеем», «Марш и бег», муз. Е. Тиличеевой, сл. Н. Френкель; «Кошечка» (к игре «Кошка и котята»), муз. В. Витлина,сл.Н.Найденовой;«Микита»,белорус.нар.мелодия,обраб.С.Полонского;«Пляскасплаточком», муз. Е. Тиличеевой, сл. И. Грантовской;«Полянка», рус. нар. мелодия, обраб.Г.Фрида;«Утро»,муз.Г.Гриневича,сл.С.Прокофьевой;

**Пение.** «Баю» (колыбельная), муз. М. Раухвергера; «Белые гуси», муз. М. Красева, сл. М.Клоковой;«Гдеты,зайка?»,обраб.Е.Тиличеевой;«Дождик»,рус.нар.мелодия,обраб.В.Фере; «Елочка»,муз.Е.Тиличеевой,сл.М.Булатова;«Зима»,муз.В. Карасевой,сл.Н.Френкель; «Кошечка»,муз. В. Витлина, сл. Н. Найденовой;«Ладушки», рус. нар. мелодия; «Птичка», муз.М. Раухвергера, сл. А. Барто; «Собачка», муз. М. Раухвергера, сл. Н. Комиссаровой; «Цыплята»,муз.А.Филиппенко,сл.Т.Волгиной;«Колокольчик»,муз.И.Арсеева,сл.И.Черницкой;

### ***Музыкально-ритмические движения.***

«Дождик», муз.и сл.Е.Макшанцевой; «Воробушки», «Погремушка, попляши», «Колокольчик», «Погуляем», муз. И. Арсеева, сл. И. Черницкой; «Воткакмыумеем»,муз. Е.Тиличеевой, сл.Н.Френкель;

### ***Рассказы с музыкальными иллюстрациями.***

«Птички», муз.Г.Фрида; «Праздничная прогулка», муз. Ан. Александрова.

### ***Игры с пением.***

«Игра с мишкой», муз.Г.Финаровского;«Кто у нас хороший?», рус.нар.песня.

### ***Музыкальные забавы***

.«Из-за леса, из-за гор», Т.Казакова; «Котик и козлик», муз. Ц.Кюи

### **Инсценирование песен.**

«Кошка и котенок», муз. М.Красева, сл. О.Высотской; «Неваляшки», муз. З.Левиной; Компанейца

### **от 3 до 4 лет**

#### **Слушание.**

«Грустный дождик», «Вальс», муз. Д.Кабалевского; «Осенью», муз. С.Майкапара; «Марш», муз. М. Журбина; «Ласковая песенка», муз. М.Раухвергера, сл. Т. Мираджи; «Колыбельная», муз. С.Разаренова; «Мишка с куклой пляшут полечку», муз. М.Качурбиной; «Зайчик», муз. Л.Лядовой; «Медведь», муз. Е.Тиличеевой; «Резвушка» и «Капризуля», муз. В.Волкова; «Дождик», муз. Н.Любарского; «Воробей», муз. А.Руббах; «Игра в лошадки», муз. П. Чайковского; «Дождик и радуга», муз. С.Прокофьева; «Совью но мя хожу», рус. нар. песня; «Лесные картинки», муз. Ю.Слонова.

#### **Пение, упражнения на развитие слуха и голоса.**

«Лю-лю, бай», рус. нар. колыбельная; «Я иду с цветами», муз. Е. Тиличеевой, сл. Л. Дымовой; «Маме улыбаемся», муз. В. Агафонникова, сл. З.Петровой; пение народной потешки «Солнышко-ведрышко»; муз. В. Карасевой, сл. народные;

#### **Песни.**

«Петушок» и «Ладушки», рус. нар. песни; «Зайчик», рус. нар. песня, обр. Н. Лобачева; «Зима», муз. В. Карасевой, сл. Н. Френкель; «Наша елочка», муз. М. Красева, сл. М.Клоковой; «Прокати, лошадка, нас», муз. В. Агафонникова и К.Козыревой, сл. И. Михайловой; «Маме песенку пою», муз. Т. Попатенко, сл. Е. Авдиенко; «Цыплята», муз. А. Филиппенко, сл. Т. Волгиной.

#### **Песенное творчество.**

«Бай-бай, бай-бай», «Лю-лю, бай», рус. нар. колыбельные; «Как тебя зовут?», «Спой колыбельную», «Ах ты, котенька-коток», рус. нар. колыбельная; придумывание колыбельной мелодии и плясовой мелодии.

#### **Музыкально-ритмические движения**

**Игровые упражнения.** ходьба и бег под музыку «Марш и бег» Ан. Александрова; «Скачут лошадки», муз. Т. Попатенко; «Шагаем как физкультурники», муз. Т. Ломовой; «Топотушки», муз. М.Раухвергера; «Птички летают», муз. Л.Банниковой; перекатывание мяча под музыку Д.Шостаковича (вальс-шутка); бег с хлопками под музыку Р. Шумана (игра в жмурки).

#### **Этюды-драматизации.**

«Смело идти и прятаться», муз. И. Беркович («Марш»); «Зайцы и лиса», муз. Е. Вихаревой; «Медвежата», муз. М. Красева, сл. Н. Френкель; «Птички летают», муз. Л.Банниковой; «Жуки», венгер. нар. мелодия, обраб. Л.Вишкарева.

#### **Игры.**

«Солнышко и дождик», муз. М. Раухвергера, сл. А. Барто; «Жмурки с Мишкой», муз. Ф.Флотова; «Где погремушки?», муз. Ан.Александрова; «Зайка, выходи», муз. Е.Тиличеевой; «Игра с куклой», муз. В.Карасевой; «Ходит Ваня», рус. нар. песня, обр. Н.Метлова;

#### **Хороводы и пляски.**

«Пляска с погремушками», муз. и сл. В. Антоновой; «Пальчики и ручки», рус. нар. мелодия, обраб. М. Раухвергера; танец с листочками под рус. нар. плясовую мелодию; «Пляска с листочками», муз. Н. Китаевой, сл. А. Ануфриевой; «Танец около елки», муз. Р. Равина, сл. П. Границыной; танец с платочками под рус. нар. мелодию; «По улице мостовой», рус. нар. мелодия, обр. Т. Ломовой; «Греет солнышко теплее», муз. Т. Вилькорейской, сл. О.Высотской; «Помирились», муз. Т. Вилькорейской.

#### **Характерные танцы**

«Танец снежинок», муз. Бекмана; «Фонарики», муз. Р.Рустамова; «Танец зайчиков», рус. нар. мелодия; «Вышли куклы танцевать», муз. В.Витлина

#### **Развитие танцевально-игрового творчества.**

«Пляска», муз. Р. Рустамова; «Зайцы», муз. Е.Тиличеевой; «Веселые ножки», рус. нар. мелодия, обраб. В.Агафонникова; «Волшебные платочки», рус. нар. мелодия, обраб. Р. Рустамова.

#### **Музыкально-дидактические игры**

### **Развитие звуковысотного слуха.**

«Птицы и птенчики», «Веселые матрешки», «Три медведя».

### **Развитие ритмического слуха.**

«Кто как идет?», «Веселые дудочки».

### **Развитие тембрового и динамического слуха.**

«Громко — тихо», «Узнай свой инструмент»; «Колокольчики».

### **Определение жанра и развитие памяти.**

«Что делает кукла?», «Узнай и спой песню по картинке».

### **Подыгрывание на детских ударных музыкальных инструментах.**

Народные мелодии.

## **от 4 лет до 5 лет**

### **Слушание.**

«Ах ты, береза», рус. нар. песня; «Осенняя песенка», муз. Д. Васильева-Буглая, сл. А. Плещеева; «Музыкальный ящик» (из «Альбома пьес для детей» Г. Свиридова); «Вальс снежных хлопьев» из балета «Щелкунчик», муз. П. Чайковского; «Итальянская полька», муз. С. Рахманинова; «Как у наших у ворот», рус. нар. мелодия; «Мама», муз. П. Чайковского, «Смелый наездник» (из «Альбома для юношества») Р. Шумана; «Жаворонок», муз. М. Глинки; «Марш», муз. С. Прокофьева;

### **Пение**

**Упражнения на развитие слуха и голоса.** «Путаница» — песня-шутка; муз. Е. Тиличеевой, сл. К. Чуковского, «Кукушечка», рус. нар. песня, обраб. И. Арсеева; «Паучок» и «Кисонька-мурысонька», рус. нар. песни; заклички: «Ой, кулики! Весна поет!» и «Жаворонушки, прилетите!»;

### **Песни**

«Осень», муз. И. Кишко, сл. Т. Волгиной; «Санки», муз. М. Красева, сл. О. Высотской; «Зима прошла», муз. Н. Метлова, сл. М. Клоковой; «Подарок маме», муз. А. Филиппенко, сл. Т. Волгиной; «Воробей», муз. В. Герчик, сл. А. Чельцова; «Дождик», муз. М. Красева, сл. Н. Френкель.

### **Музыкально-ритмические движения**

**Игровые упражнения.** «Пружинки» под рус. нар. мелодию; ходьба под «Марш», муз. И. Беркович; «Веселые мячики» (подпрыгивание и бег), муз. М. Сатулиной; лиса и зайцы под муз. А. Майкапара «В садике»; ходит медведь под муз. «Этюд» К. Черни; «Полька», муз. М. Глинки; «Всадники», муз. В. Витлина; потопаем, покружимся под рус. нар. мелодии; «Петух», муз. Т. Ломовой; «Кукла», муз. М. Старокадомского; «Упражнения с цветами» под муз. «Вальса» А. Жилина;

### **Этюды-драматизации.**

«Барабанщик», муз. М. Красева; «Танец осенних листочков», муз. А. Филиппенко, сл. Е. Макшанцевой; «Барабанщики», муз. Д. Кабалевского и С. Левидова; «Считалка», «Катилось яблоко», муз. В. Агафонникова;

### **Хороводы и пляски.**

«Топ и хлоп», муз. Т. Назарова-Метнер, сл. Е. Каргановой; «Танец с ложками» под рус. нар. мелодию; новогодние хороводы по выбору музыкального руководителя;

«Танец с платочками», рус. нар. мелодия; «Кто у нас хороший?», муз. Ан. Александрова, сл. народные.

### **Характерные танцы.**

«Снежинки», муз. О. Берта, обраб. Н. Метлова; «Танец зайчат» под «Польку» И. Штрауса; «Снежинки», муз. Т. Ломовой; «Бусинки» под «Галоп» И. Дунаевского;

### **Музыкальные игры**

«Курочка и петушок», муз. Г. Фрида; «Жмурки», муз. Ф. Флотова; «Медведь и заяц», муз. В. Ребикова; «Самолеты», муз. М. Магиденко; «Найди себе пару», муз. Т. Ломовой; «Займи домик», муз. М. Магиденко; «Ловишки», рус. нар. мелодия, обраб. А. Сидельникова.

### **Игры с пением.**



«Огородная-хороводная», муз. Б. Можжевелова, сл. А. Пассовой; «Гуси, лебеди и волк», муз. Е. Тиличевой, сл. М. Булатова; «Мы на луг ходили», муз. А. Филиппенко, сл. Н. Кукловской; «Веселая девочка Таня», муз. А. Филиппенко, сл. Н. Кукловской и Р. Борисовой.

#### ***Песенное творчество.***

«Как тебя зовут?»; «Что ты хочешь, кошечка?»; «Наша песенка простая», муз. Ан. Александрова, сл. М. Ивенсен; «Курочка-рябушечка», муз. Г. Лобачева, сл. народные;

#### ***Развитие танцевально-игрового творчества.***

«Лошадка», муз. Н. Потоловского; «Зайчики», «Наседка и цыплята», «Воробей», муз. Т. Ломовой; «Ой, хмельмой, хмелек», рус. нар. мелодия, обраб. М. Раухвергера; «Кукла», муз. М. Старокадомского; «Медвежата», муз. М. Красева, сл. Н. Френкель.

#### ***Музыкально-дидактические игры***

##### ***Развитие звуковысотного слуха.***

«Птицы и птенчики», «Качели».

##### ***Развитие ритмического слуха.***

«Петушок, курочка и цыпленок», «Кто как идет?», «Веселые дудочки»; «Сыграй, как я».

##### ***Развитие тембрового и динамического слуха.***

«Громко–тихо», «Узнай свой инструмент»; «Угадай, на чем играю».

##### ***Определение жанра и развитие памяти.***

«Что делает кукла?», «Узнай и спой песню по картинке», «Музыкальный магазин».

##### ***Игра на детских музыкальных инструментах.***

«Гармошка», «Небо синее», «Андрей-воробей», муз. Е. Тиличевой, сл. М. Долинова; «Сорока-сорока», рус. нар. прибаутка, обр. Т. Попатенко;

## **От 5 лет до 6 лет**

### ***Слушание.***

«Зима», муз. П. Чайковского, сл. А. Плещеева; «Осенняя песня», из цикла «Времена года» П. Чайковского; «Полька»; муз. Д. Львова-Компанейца, сл. З. Петровой; «Моя Россия», муз. Г. Струве, сл. Н. Соловьевой; «Кто придумал песенку?», муз. Д. Львова-Компанейца, сл. Л. Дымовой; «Детская полька», муз. М. Глинки; «Жаворонок», муз. М. Глинки; «Мотылек», муз. С. Майкапара; «Пляскаптиц», «Колыбельная», муз. Н. Римского-Корсакова;

### ***Пение***

#### ***Упражнения на развитие слуха и голоса.***

«Ворон», рус. нар. песня, обраб. Е. Тиличевой; «Андрей воробей», рус. нар. песня, обр. Ю. Слонова; «Бубенчики», «Гармошка», муз. Е. Тиличевой; «Считалочка», муз. И. Арсеева; «Паровоз», «Петрушка», муз. В. Карасевой, сл. Н. Френкель; «Барабан», муз. Е. Тиличевой, сл. Н. Найденовой; «Тучка».

### ***Песни.***

«Журавли», муз. А. Лившица, сл. М. Познанской; «К нам гости пришли», муз. Ан. Александрова, сл. М. Ивенсен; «Огородная-хороводная», муз. Б. Можжевелова, сл. Н. Пассовой; «Голубые санки», муз. М. Иорданского, сл. М. Клоковой; «Гуси-гусенята», муз. Ан. Александрова, сл. Г. Бойко; «Рыбка», муз. М. Красева, сл. М. Клоковой; «Курица», муз. Е. Тиличевой, сл. М. Долинова;

### ***Песенное творчество***

#### ***Произведения.***

«Колыбельная», рус. нар. песня; «Марш», муз. М. Красева; «Дили-дили! Бом! Бом!», укр. нар. песня, сл. Е. Макшанцевой; Потешки, дразнилки, считалки и другие рус. нар. попевки.

#### ***Музыкально-ритмические движения***

##### ***Упражнения.***

«Шаг и бег», муз. Н. Надененко; «Плавные руки», муз. Р. Глиэра («Вальс», фрагмент); «Кто лучше скачет», муз. Т. Ломовой; «Росинки», муз. С. Майкапара; «Канава», рус. нар. мелодия, обр. Р. Рустамова.

##### ***Упражнения с предметами.***

«Упражнения с мячами», муз. Т. Ломовой; «Вальс», муз. Ф.Бургмюллера.

#### **Этюды.**

«Тихий танец» (тема из вариаций), муз. В.Моцарта

#### **Танцы и пляски.**

«Дружные пары», муз. И. Штрауса («Полька»); «Приглашение», рус. нар. мелодия «Лен», обраб. М. Раухвергера; «Круговая пляска», рус. нар. мелодия, обр. С.Разоренова;

#### **Характерные танцы.**

«Матрешки», муз. Б.Мокроусова; «Пляска Петрушек», «Танец Снегурочки и снежинок», муз. Р. Глиэра;

#### **Хороводы.**

«Урожайная», муз. А. Филиппенко, сл. О. Волгиной; «Новогодняя хороводная», муз. С.Шайдар; «Пошла млада за водой», рус. нар. песня, обраб. В.Агафонникова.

#### **Музыкальные игры**

##### **Игры.**

«Не выпустим», муз. Т. Ломовой; «Будь ловким!», муз. Н. Ладухина; «Игра с бубном», муз. М. Красева; «Ищи игрушку», «Найди себе пару», латв. нар. мелодия, обраб. Т. Попатенко; «Найди игрушку», латв. нар. песня, обр. Г. Фрида.

##### **Игры с пением.**

«Колпачок», «Ворон», рус. нар. песни; «Заинька», рус. нар. песня, обраб. Н. Римского-Корсакова; «Как на тоненький ледок», рус. нар. песня, обраб. А. Рубца;

#### **Музыкально-дидактические игры**

##### **Развитие звуковысотного слуха.**

«Музыкальное лото», «Ступеньки», «Где мои детки?», «Мама и детки».

##### **Развитие чувства ритма.**

«Определи по ритму», «Ритмические полоски», «Учись танцевать», «Ищи».

##### **Развитие тембрового слуха.**

«На чем играю?», «Музыкальные загадки», «Музыкальный домик».

##### **Развитие диатонического слуха.**

«Громко, тихо запоем», «Звенящие колокольчики».

##### **Развитие восприятия музыки и музыкальной памяти.**

«Будь внимательным», «Буратино», «Музыкальный магазин», «Времена года», «Наши песни».

#### **Инсценировки и музыкальные спектакли.**

«Где был, Иванушка?», рус. нар. мелодия, обраб. М. Иорданского; «Моя любимая кукла», автор Т. Коренева; «Полянка» (музыкальная игра сказка), муз. Т. Вилькорейской.

##### **Развитие танцевально-игрового творчества.**

«Я полю, полю лук», муз. Е. Тиличевой; «Вальс кошки», муз. В. Золотарева; «Гори, гори ясно!», рус. нар. мелодия, обраб. Р. Рустамова; «А я по лугу», рус. нар. мелодия, обраб. Т. Смирновой.

##### **Игра на детских музыкальных инструментах.**

«Дон-дон», рус. нар. песня, обраб. Р. Рустамова; «Гори, гори ясно!», рус. нар. мелодия; «Часики», муз. С. Вольфензона;

## **от 6 лет до 7 лет**

**Слушание.** «Колыбельная», муз. В. Моцарта; «Осень» (из цикла «Времена года» А. Вивальди); «Октябрь» (из цикла «Времена года» П. Чайковского); «Детская полька», муз. М. Глинки; «Море», «Белка», муз. Н. Римского-Корсакова (из оперы «Сказка о царе Салтане»); «Табакерочный вальс», муз. А. Даргомыжского; «Итальянская полька», муз. С. Рахманинова; «Танец с саблями», муз. А. Хачатуряна; «Кавалерийская», муз. Д. Кабалевского; «Пляска птиц», муз. Н. Римского-Корсакова (из оперы «Снегурочка»); «Рассвет на Москве-реке», муз. М. Мусоргского (вступление к опере «Хованщина»); «Лето» из цикла «Времена года» А. Вивальди.

#### **Пение**

**Упражнения на развитие слуха и голоса.**

«Бубенчики», «Наш дом», «Дудка», «Кукушечка», муз. Е. Тиличеевой, сл. М. Долинова; «В школу», муз. Е. Тиличеевой, сл. М. Долинова; «Котя-коток», «Колыбельная», «Горошина», муз. В. Карасевой; «Качели», муз. Е. Тиличеевой, сл. М. Долинова;

### **Песни.**

«Листопад», муз. Т. Попатенко, сл. Е. Авдиенко; «Здравствуй, Родина моя!», муз. Ю. Чичкова, сл. К. Ибряева; «Зимняя песенка», муз. М. Красева, сл. С. Вышеславцевой; «Елка», муз. Е. Тиличеевой, сл. Е. Шмановой; сл. З. Петровой; «Самая хорошая», муз. В. Иванникова, сл. О. Фадеевой; «Хорошо у нас в саду», муз. В. Герчик, сл. А. Пришельца; «Новогодний хоровод», муз. Т. Попатенко; «Новогодняя хороводная», муз. С. Шнайдера; «Песенка про бабушку», «Брат-солдат», муз. М. Парцхаладзе; «Пришла весна», муз. З. Левиной, сл. Л. Некрасовой; «До свиданья, детский сад», муз. Ю. Слонова, сл. В. Малкова; «Мы теперь ученики», муз. Г. Струве; «Праздник Победы», муз. М. Парцхаладзе; «Песня о Москве», муз. Г. Свиридова;

### **Песенное творчество.**

«Веселая песенка», муз. Г. Струве, сл. В. Викторова; «Плясовая», муз. Т. Ломовой; «Весной», муз. Г. Зингера;

### **Музыкально-ритмические движения**

#### **Упражнения.**

«Марш», муз. М. Робера; «Бег», «Цветные флажки», муз. Е. Тиличеевой; «Кто лучше скачет?», «Шагают девочки и мальчики», муз. В. Золотарева; поднимай и скрещивай флажки («Этюд», муз. К. Гуритта); полоскать платочки: «Ой, утушка луговая», рус. нар. мелодия, обраб. Т. Ломовой; «Упражнение с кубиками», муз. С. Соснина; «Упражнение с лентой» («Игровая», муз. И. Кишко).

#### **Этюды.**

«Медведи пляшут», муз. М. Красева; Показывай направление («Марш», муз. Д. Кабалевского); каждая пара пляшет по-своему («Ахты, береза», рус. нар. мелодия); «Попрыгунья», «Лягушки и аисты», муз. В. Витлина;

#### **Танцы и пляски.**

«Задорный танец», муз. В. Золотарева; «Полька», муз. В. Косенко; «Вальс», муз. Е. Макарова; «Яблочко», муз. Р. Глиэра (из балета «Красный мак»); «Прялица», рус. нар. мелодия, обраб. Т. Ломовой; «Сударушка», рус. нар. мелодия, обраб. Ю. Слонова;

#### **Характерные танцы.**

«Танец снежинок», муз. А. Жилина; «Выход к пляске медвежат», муз. М. Красева; «Матрешки», муз. Ю. Слонова, сл. Л. Некрасовой.

#### **Хороводы.**

«Выйду ль я на реченьку», рус. нар. песня, обраб. В. Иванникова; «На горе-токалина», рус. нар. мелодия, обраб. А. Новикова; «Во саду ли, в огороде», рус. нар. мелодия, обраб. И. Арсеева.

### **Музыкальные игры**

#### **Игры.**

«Кот и мыши», муз. Т. Ломовой; «Кто скорей?», муз. М. Шварца; «Игра с погремушками», муз. Ф. Шуберта «Экоссез»; «Поездка», «Пастух и козлята», рус. нар. песня, обраб. В. Трутовского.

#### **Игры с пением.**

«Плетень», рус. нар. мелодия «Сеяли девушки», обр. И. Кишко; «Узнай поголосу», муз. В. Ребикова («Пьеса»); «Теремок», рус. нар. песня; «Метелица», «Ой, вставала яранешенько», рус. нар. песни; «Ищи», муз. Т. Ломовой; «Со вьюном я хожу», рус. нар. песня, обраб. А. Гречанинова; «Земелюшка-чернозем», рус. нар. песня; «Савка и Гришка», белорус. нар. песня; «Уж как по мосту-мосточку», «Как у наших у ворот», «Камаринская», обраб. А. Быканова;

### **Музыкально-дидактические игры**

#### **Развитие звуковысотного слуха.**

«Три поросенка», «Подумай, отгадай», «Звуки разные бывают», «Веселые Петрушки».

#### **Развитие чувства ритма.**

«Прогулка в парк», «Выполни задание», «Определи по ритму».

#### **Развитие тембрового слуха.**

«Угадай, на чем играю», «Рассказ музыкального инструмента», «Музыкальный домик».

### **Развитие диатонического слуха.**

«Громко-тихо запоем», «Звенящие колокольчики, ищи».

### **Развитие восприятия музыки.**

«На лугу», «Песня—танец—марш», «Временагода», «Наши любимые произведения».

### **Развитие музыкальной памяти.**

«Назови композитора», «Угадай песню», «Повтори мелодию», «Узнай произведение».

### **Инсценировки и музыкальные спектакли.**

«Как у наших у ворот», рус. нар. мелодия, обр. В. Агафонникова; «Как на тоненький ледок», рус. нар. песня; «На зеленом лугу», рус. нар. мелодия; «Зайка, выходи», рус. нар. песня, обраб. Е. Тиличеевой; «Золушка», авт. Т. Коренева, «Муха-цокотуха» (опера-игра по мотивам сказки К. Чуковского), муз. М. Красева.

### **Развитие танцевально-игрового творчества.**

«Полька», муз. Ю. Чичкова; «Хожу я по улице», рус. нар. песня, обраб. А. Б. Дюбюк; «Зимний праздник», муз. М. Старокадомского; «Вальс», муз. Е. Макарова; «Тачанка», муз. К. Листова; «Два петуха», муз. С. Разоренова; «Вышли куклы танцевать», муз. В. Витлина; «Полька», латв. нар. мелодия, обраб. А. Жилинского; «Русский перепляс», рус. нар. песня, обраб. К. Волкова.

### **Игра на детских музыкальных инструментах.**

«Бубенчики», «Гармошка», муз. Е. Тиличеевой, сл. М. Долинова; «Наш оркестр», муз. Е. Тиличеевой, сл. Ю. Островского «На зеленом лугу», «Во саду ли, в огороде», «Сорока-сорока», рус. нар. мелодии; «Белка» (отрывок из оперы «Сказка о царе Салтане», муз. Н. Римского-Корсакова); «Я на горку шла», «Во поле береза стояла», рус. нар. песни; «К нам гости пришли», муз. Ан. Александрова; «Вальс», муз. Е. Тиличеевой.

## **Примерный перечень произведений изобразительного искусства**

### **От 2 до 3 лет**

#### **Иллюстрации к книгам:**

В. Сутеев «Кораблик», «Кто сказал мяу?», «Цыпленок и Утенок»; В. Чижов к Книге А. Барто, З. Александрова, «Игрушки»; Е. Чарушин Рассказы. Рисунки животных; Ю. Васнецов к книге «Колобок», «Терем-теремок».

### **От 3 до 4 лет**

#### **Иллюстрации к книгам:**

Ю. Васнецов к книге Л. Н. Толстого «Тримедведя» К. Чуковского «Путаница».

#### **Иллюстрации, репродукции картин:**

П. Кончаловский «Клубника», «Персики», «Сирень в корзине»; Н. С. Петров-Водкин «Яблоки на красном фоне»; М. И. Климентов «Курица с цыплятами»; Н. Н. Жуков «Ёлка».

### **от 4 до 5 лет**

#### **Иллюстрации, репродукции картин:**

И. Хруцкий «Натюрморт с грибами», «Цветы и плоды»; И. Репин «Яблоки и листья»; И. Левитан «Сирень»; И. Михайлов «Овощи и фрукты»; И. Машков «Синие сливы»; И. Машков «Рябинка», «Фрукты», «Малинка» А. Куприн «Букет полевых цветов»; А. Бортников «Весна пришла»; Е. Чернышева «Девочка с козочкой»; Ю. Кротов «Всаду»; А. Комаров «Наводнение»; В. Тропинина «Девочка с куклой»; М. Караваджо «Корзина с фруктами»; Ч. Барбер «Да пою я, пою...», «Зачем вы обидели мою девочку?»; В. Чермошнев «Зимние ели»; В. М. Васнецов «Снегурочка»; Б. Кустов «Сказки Дедушки Мороза»; А. Пластов «Лето».

#### **Иллюстрации к книгам:**

В. Лебедев к книге С. Маршака «Усатый-полосатый».

## От 5 до 6 лет

### **Иллюстрации, репродукции картин:**

Ф.Васильев «Перед дождем, «Сбор урожая»; Б.Кустодиев «Масленица»; Ф.Толстой «Букет цветов, бабочка и птичка»; П.Крылов «Цветы на окне», И.Репин «Стрекоза»; И. Левитан «Березовая роща», «Зимой в лесу»; Т. Яблонская «Весна»; А. Дейнека «Будущие летчики»; И.Габарь Февральская лазурь; А.А. Пластов «Первый снег»; В.Тимофеев «Девочка с ягодами»; Ф.Сычков «Катание с горы»; Е.Хмелева «Новый год»; Н.Рачков «Девочка с ягодами»; Ю.Кротов «Мои куклы», «Рукодельница», «Котята»; О.Кипренский «Девочка в маковом венке с гвоздикой в руке»; И. Разживин «Дорога в Новый год», «Расцвел салют в честь праздника Победы!»; И.Машков «Натюрморт» (чашка и мандарины); В.М.Васнецов «Ковер-самолет»; И.Я. Билибин «Иван-царевич и лягушка-квакушка», «Иван-царевич и Жар-птица»; И.Репин «Осенний букет».

### **Иллюстрации к книгам:**

И.Билибин «Сестрица Алёнушка и братец Иванушка», «Царевна-лягушка», «Василиса Прекрасная».

## От 6 до 7 лет

### **Иллюстрации, репродукции картин:**

И.И.Левитан «Золотая осень», «Осенний день. Сокольники», «Стога», «Март», «Весна. Большая вода»; В.М.Васнецов «Аленушка», «Богатыри», «Иван-царевич на Сером волке», «Гусляры»; Ф.А.Васильев «Перед дождем», «Грачи прилетели»; В.Поленов «Золотая осень»; И.Ф. Хруцкий «Цветы и плоды» А.Саврасов «Ранняя весна», К. Юон «Мартовское солнце», В. Шишкин «Прогулка в лесу», «Утро в сосновом лесу», «Рожь»; А.Куинджи «Березовая роща»; А.Пластов «Полдень», «Летом», «Сенокос»; И.Остроухов «Золотая осень». З.Е. Серебрякова «За завтраком»; В.Серов, «Девочка с персиками»; А.Степанов «Катание на Масленицу»; И.Э.Габарь «Зимнее утро»; И.Билибин «Сестрица Алёнушка и братец Иванушка»; Ю.Кугач «Накануне праздника»; А.С.Петров – Водкин «Утренний натюрморт»; И.Разживин Игорь «Волшебная зима»; К.Маковский «Дети, бегущие от грозы», Ю.Кротов «Хозяюшка»; П.Ренуар «Детский день»; И.И. Ершов «Ксения читает сказки куклам»; К.Маковский «Портрет детей художника»; И.Остроухов «Золотая осень»; Ю.Кротов «Запах из детства»; И.Ф.Хруцкий «Цветы и плоды»; М.А.Врубель «Царевна-Лебедь».

### **Иллюстрации к книгам:**

И.Билибин «Марья Моревна», «Сказка о царе Салтане», «Сказка о рыбаке и рыбке»; Г.Спирин к книге Л.Толстого «Филлипок».

## **Примерный перечень анимационных и кинематографических произведений**

В перечень входят анимационные и кинематографические произведения отечественного производства для совместного семейного просмотра, бесед и обсуждений, использования их элементов в образовательном процессе в качестве иллюстраций природных, социальных и психологических явлений, норм и правил конструктивного взаимодействия, проявлений сопереживания и взаимопомощи; расширения эмоционального опыта ребенка, формирования у него эмпатии ценностного отношения к окружающему миру.

Полнометражные кинематографические и анимационные фильмы рекомендуются только для семейного просмотра и не могут быть включены в образовательный процесс ДОО. Время просмотра ребенком цифрового и медиа контента должно регулироваться родителями (законными представителями) и соответствовать его возрастным возможностям. Некоторые анимационные произведения (отмеченные звездочкой) требуют особого внимания к эмоциональному состоянию ребенка и не рекомендуются к просмотру без обсуждения со взрослым переживаний ребенка. Ряд фильмов (отмеченные 2 звездочками) содержат серию образцов социально неодобряемых сценариев поведения на протяжении длительного экранного времени, что требует предварительного и последующего обсуждения с детьми.

Выбор цифрового контента, медиапродукции, в том числе кинематографических и анимационных фильмов должно осуществляться в соответствии с нормами, регулирующими доступ

к информации, причиняющей вред здоровью и развитию детей в Российской Федерации (Федеральный закон Российской Федерации от 29 декабря 2010 г. N 436-ФЗ «О защите детей от информации, причиняющей вред их здоровью и развитию»).

### **Анимационные произведения**

#### ***Для детей дошкольного возраста (с пяти лет)***

Анимационный сериал «Тима и Тома», студия «Рики», реж. А.Борисова, А. Жидков, О. Мусин, А.Бахурины др., 2015.

Фильм «Паровозик из Ромашкова», студия Союзмультфильм, реж. В.Дегтярев, 1967.

Фильм «Как левенок и черепаха пели песню», студия Союзмультфильм, режиссер И.Ковалевская, 1974.

Фильм «Мама для мамонтенка», студия «Союзмультфильм», режиссер Олег Чуркин, 1981.

Фильм «Катерок», студия «Союзмультфильм», режиссёр И.Ковалевская, 1970.

Фильм «Мешок яблок», студия «Союзмультфильм», режиссёр В.Бордзиловский, 1974.

Фильм «Крошка енот», ТО «Экран», режиссер О.Чуркин, 1974.

Фильм «Гадкий утенок», студия «Союзмультфильм», режиссер Дегтярев В.Д.

Фильм «Котенок по имени Гав», студия Союз мультфильм, режиссер Л.Атаманов

Фильм «Малыш и Карлсон» студия «Союзмультфильм», режиссер Б.Степанцев

Фильм «Малыш и Карлсон»\*\*, студия «Союзмультфильм», режиссер Б.Степанцев, 1969.

Фильм «Маугли», студия «Союзмультфильм», режиссер Р. Давыдов, 1971.

Фильм «Кот Леопольд», студия «Экран», режиссер А.Резников, 1975–1987.

Фильм «Рикки-Тикки-Тави», студия «Союзмультфильм», режиссер А. Снежко-Блоцкой, 1965.

Фильм «Дюймовочка», студия «Союзмультфильм», режиссер Л.Амальрик, 1964.

Фильм «Пластилиновая ворона», ТО «Экран», режиссер А.Татарский, 1981.

Фильм «Каникулы Бонифация», студия «Союзмультфильм», режиссер Ф. Хитрук, 1965.

Фильм «Последний лепесток», студия «Союзмультфильм», режиссер Р.Качанов, 1977.

Фильм «Умка» и «Умка ищет друга», студия «Союзмультфильм», реж. В.Попов, В.Пекарь, 1969, 1970.

Фильм «Умка на елке», студия «Союзмультфильм», режиссер А.Воробьев, 2019.

Фильм «Сладкая сказка», студия Союзмультфильм, режиссёр В.Дегтярев, 1970.

Цикл фильмов «Чебурашка и крокодил Гена», студия «Союзмультфильм», режиссер Р.Качанов, 1969-1983.

Цикл фильмов «38 попугаев», студия «Союзмультфильм», режиссер Иван Уфимцев, 1976-91.

Фильм «Лягушка-путешественница», студия «Союзмультфильм» режиссёры В.Котёночкин, А.Трусов, 1965.

Цикл фильмов «Винни-Пух», студия «Союзмультфильм», режиссер Ф. Хитрук, 1969 – 1972.

Фильм «Серая шейка», студия «Союзмультфильм», режиссер Л.Амальрик, В.Полковников, 1948.

Фильм «Золушка», студия «Союзмультфильм», режиссер И. Аксенчук, 1979.

Фильм «Новогодняя сказка», студия «Союзмультфильм», режиссёр В.Дегтярев, 1972.

Фильм «Серебряное копытце», студия Союзмультфильм, режиссёр Г.Сокольский, 1977.

Фильм «Щелкунчик», студия «Союзмультфильм», режиссер Б.Степанцев, 1973.

Фильм «Гуси-лебеди», студия Союзмультфильм, режиссёры И.Иванов-Вано, А.Снежко-Блоцкая, 1949.

Цикл фильмов «Приключение Незнайки и его друзей»\*\*, студия «ТО Экран», режиссер коллектив авторов, 1971-1973.

#### ***Для детей старшего дошкольного возраста (6-7 лет)***

Фильм «Варежка», студия «Союзмультфильм», режиссер Р.Качанов, 1967.

Фильм «Честное слово», студия «Экран», режиссер М.Новогрудская, 1978.

Фильм «Вовка в тридевятом царстве»\*\*, студия «Союзмультфильм», режиссер Б.Степанцев, 1965.  
Фильм «Заколдованный мальчик»\*\*, студия «Союзмультфильм», режиссер А.Снежко-Блоцкая, В.Полковников, 1955.  
Фильм «Золотая антилопа», студия «Союзмультфильм», режиссер Л.Атаманов, 1954.  
Фильм «Бременские музыканты», студия «Союзмультфильм», режиссер И. Ковалевская, 1969.  
Фильм «Двенадцать месяцев», студия «Союзмультфильм», режиссер И.Иванов-Вано, М. Ботов, 1956.  
Фильм «Ежик в тумане», студия «Союзмультфильм», режиссер Ю.Норштейн, 1975.  
Фильм «Девочка и дельфин»\*, студия «Союзмультфильм», режиссер Р.Зельма, 1979.  
Фильм «Верните Рекса»\*, студия «Союзмультфильм», режиссер В.Пекарь, В.Попов, 1975.  
Фильм «Сказка сказок»\*, студия «Союзмультфильм», режиссер Ю.Норштейн, 1979. Фильм  
Сериал «Простоквашино» и «Возвращение в Простоквашино» (2 сезона), студия «Союзмультфильм», режиссеры: коллектив авторов, 2018.  
Сериал «Смешарики», студии «Петербург», «Мастерфильм», коллектив авторов, 2004.  
Сериал «Домовенок Кузя», студия ТО «Экран», режиссер А. Зябликова, 2000 – 2002.  
Сериал «Ну, погоди!»\*\*, студия «Союзмультфильм», режиссер В.Котеночкин, 1969.  
Сериал «Маша и медведь» (6 сезонов)\*\*, студия «Анимаккорд», режиссеры О.Кузовков, О.Ужинов, 2009-2022.  
Сериал «Фиксики» (4 сезона), компания «Аэроплан», режиссер В.Бедошвили, 2010.  
Сериал «Оранжевая королева» (1 сезон), студия Союзмультфильм, режиссер Е.Ернова  
Сериал «Монсики» (2 сезона), студия «Рики», режиссер А.Бахурин  
Сериал «Смешарики. ПИН-КОД», студия «Рики», режиссеры: Р.Соколов, А.Горбунов, Д.Сулейманови др.  
Сериал «Зебра в клеточку» (1 сезон), студия «Союзмультфильм», режиссер А.Алексеев, А.Борисова, М.Куликов, А.Золотарева, 2020.  
Полнометражный анимационный фильм «Снежная королева»\*\*, студия «Союзмультфильм», режиссер Л.Атаманов, 1957.  
Полнометражный анимационный фильм «Аленький цветочек», студия «Союзмультфильм», режиссер Л.Атаманов, 1952.  
Полнометражный анимационный фильм «Сказка о царе Салтане», студия «Союзмультфильм», режиссер И.Иванов-Вано, Л.Мильчин, 1984.

### ***Для детей старшего дошкольного возраста (7-8 лет)***

Полнометражный анимационный фильм «Белка и Стрелка. Звездные собаки», киностудия «Центр национального фильма» и ООО «ЦНФ-Анима, режиссер С.Ушаков, И.Евланникова, 2010.  
Полнометражный анимационный фильм «Суворов: великое путешествие» (6+), студия «Союзмультфильм», режиссер Б.Чертков, 2022.  
Полнометражный анимационный фильм «Бемби», студия Walt Disney, режиссер Дэвид Хэнд, 1942.  
Полнометражный анимационный фильм «Король Лев», студия Walt Disney, режиссер Р. Аллерс, 1994, США.  
Полнометражный анимационный фильм «Алиса в стране чудес», студия Walt Disney, режиссер К.Джероними, У.Джексон, 1951.  
Полнометражный анимационный фильм «Русалочка», студия Walt Disney, режиссер Дж.Митчелл, М.Мантта, 1989.  
Полнометражный анимационный фильм «Красавица и чудовище», студия Walt Disney, режиссер Г.Труздейл, 1992, США.  
Полнометражный анимационный фильм «Балто», студия Universal Pictures, режиссер С.Уэллс, 1995, США.  
Полнометражный анимационный фильм «Ледниковый период», киностудия BlueSkyStudios, режиссер К.Уэдж, 2002, США.  
Полнометражный анимационный фильм «Как приручить дракона» (6+), студия Dreams WorkAnimation, режиссеры К. Сандерс, Д.Деблун, 2010, США.

Анимационный сериал «Долина Муми-троллей» (2 сезона), студия Gutsy Animations, YLE Draama, режиссер С.Бокс, Д.Робби, 2019-2020.

Полнометражный анимационный фильм «Мой сосед Тоторо», студия «Ghibli», режиссер Хаяо Миядзаки, 1988.

Полнометражный анимационный фильм «Рыбка Поньо на утесе», студия «Ghibli», режиссер Хаяо Миядзаки, 2008.

### **Кинематографические произведения**

Кинофильм «Золушка»(0+) ,киностудия «Ленфильм», режиссер М.Шапиро,1947.

Кинофильм «Приключения Буратино» (0+), киностудия «Беларусьфильм», режиссер А. Нечаев,1977.

Кинофильм «Морозко»(0+), киностудия им.М.Горького, режиссер А.Роу, 1964.

Кинофильм «Новогодние приключения Маши и Вити» (0+), киностудия «Ленфильм», режиссёры И.Усов ,Г.Казанский,1 975.

Кинофильм «Мама», киностудия «Мосфильм» (0+), режиссёр Э.Бостан, 1976. Кинофильм «Мери Поппинс, досвидания!» (0+), киностудия «Мосфильм», режиссёр Л.Квинихидзе, 1983.

Кинофильм «Марья-искусница» (6+), киностудия им. М. Горького, режиссер А. Роу, 1959.

Кинофильм «Варвара-краса, длинная коса» (6+) ,киностудия им.М.Горького, режиссер А.Роу,1969.

### *Материально- техническое обеспечение методического кабинета ДОУ*

<i>Наименование</i>	<i>Количество</i>
<i>Демонстрационный материал (автор Св. Вохринцева):</i>	
«Весна»	1
«Лето»	1
«Домашние птицы»	1
«Пожарная безопасность»	1
«Времена года»	1
«Национальные костюмы»	1
«Животные Арктики и Антарктиды»	1
«Комнатные растения»	1
«Деревья»	1
«Деревья и листья»	1
«Насекомые»	1
<i>Демонстрационный материал для дома и детского сада (наглядно – дидактическое пособие):</i>	
«Времена года»	1
«Весна»	1
<i>Демонстрационный материал из серии «Детям о профессиях»:</i>	
«Кем быть?»	1
«Детский сад»	1
<i>Наглядно- дидактическое пособие В.В Гербовой:</i>	
«Развитие речи в детском саду» (для занятий с детьми 2-3 лет)	1
«Развитие речи в детском саду» (для занятий с детьми 3-4 лет)	1



Демонстрационный картины и динамические модели для занятий с детьми 4-5 лет	1
Демонстрационный картины и динамические модели для занятий с детьми 5-6 лет	1
Демонстрационный картины и динамические модели для занятий с детьми 6-7 лет	1
<i>Картотека предметных картинок:</i>	
«Животные наших лесов, домашние животные и их детёныши»Выпуск 4.	1
«Деревья, кустарники, грибы». Выпуск 2	1
«Овощи. Фрукты». Выпуск 1	1
Демонстрационный материал «Уроки доброты»	1
<i>Наглядные пособия для педагогов логопедов, воспитателей и родителей (серия «Знакомство с окружающим миром и развитие речи»):</i>	
«Зима»	1
«Детёныши диких животных»	1
«Рыбы»	1
«Детёныши домашних животных»	1
<i>Тематический уголок для ДОУ (папки- ширмы):</i>	
«Осень»	1
«К нам пришла осень»	1
«Здравствуй, детский сад»	1
«Защитники Отечества»	1
«Россия - наша Родина»	1
«Антитеррористическая безопасность»	1
«Пожарная безопасность»	1
<i>Демонстрационный материал: Развитие речи в картинках:</i>	
«Живая природа»	1
«Животные»	1
Карта Брянской области	1
<i>Плакаты:</i>	
«Строение тела человека»	1
«Ягоды»	1
«Инструменты»	1
«Бытовая техника»	1
«Организм человека»	1
«Части суток»	2
«Правила пожарной безопасности»	1
«Собираем урожай» (овощи, фрукты, ягоды)	1
«Солнечная система»	1
«Дорожная азбука»	1
«Правила пожарной безопасности»	1
«Круговорот воды в природе»	1
«Уроки безопасности»	1
<i>Наглядно- дидактические пособия. Серия «Расскажите детям о ...»:</i>	
«Расскажите детям о деревьях»	1
«Расскажите детям о морских обитателях»	1
«Расскажите детям о космосе»	1
«Расскажите детям о птицах»	1
<i>Наглядно- дидактические пособия:</i>	
«Животные жарких стран»	1

«Животные средней полосы»	1
«Морские обитатели»	1
«Домашние птицы»	1
«Автомобильный транспорт»	1
<i>Серия «Мир в картинках»:</i>	
«Филимоновская народная игрушка»	1
«Полхов – Майдан»	1
«Каргополь- народная игрушка»	1
«Дымковская игрушка»	1
«Хохлома»	1
«Гжель»	1
Глобус	1
Демонстрационный и раздаточный счётный материал (плоскостное изображение)	
<i>Объёмный демонстрационный материал:</i>	
Яблоки большие	10
Яблоки маленькие	10
Лимоны	10
Раздаточный материал:	
Наборы полосок по ширине	25
Наборы полосок по длине	25
Счётная лесенка с тремя ступеньками	1
Плакат «Числовой ряд»	1
Наборы «Учусь считать»	25
<i>Демонстрационные картины (набор) :</i>	
Серия «Кем быть?»	1
Серия «Дикие животные»	1
Фигурки дымковских игрушек	5
<i>Изделия Хохломской росписи:</i>	
Машина грузовая	1
Пирамидка из 10 колец	1
Кукла маленькая	2
Кукла средняя в зимней одежде	1
Кукла средняя	1
<i>Развивающие карточки:</i>	
«Садовые деревья»	1
«Цветы»	1
«Лесные деревья»	1
«Фрукты»	1
«Овощи»	1
«Транспорт»	1
«Одежда»	1
«Посуда»	1
«Мебель»	1
Наборы деревянных конструкторов «Логический конструктор»	14
Набор конструктора пластмассового	1
Библиотека детской художественной литературы:	
В.Маяковский «Что такое хорошо и что такое плохо»	
«Большая книга знаний»	
Сборник «У Лукоморья дуб зелёный»	

Сборник Н.Носова «Фантазёры»	
Большая книга заданий и упражнений на развитие логики	
Сборник «Скоро Новый год»	
Сборник «Неведомые зверушки»	
В. Маяковский «Стихи детям» (сборник)	
Гурьева Н.А. «Знакомство с природой России»	
Большая энциклопедия Почемучки	
Энциклопедия детского сада	
«Кем стать?» Большая книга профессий.	
Г.Х.Андерсен, бр.Гримм, Ш.Перро «Любимые сказки»	
«Прогулки по городу»	
«Крылатые создания»	
«Зоопарк из пластилина»	
«Атлас животных»	
Ш.Перро «Спящая красавица»	
Энциклопедия в картинках «Планета Земля»	
Энциклопедия в картинках «Насекомые»	
Сказки бр.Гримм «Бременские музыканты», «Снегурочка», «Храбрый портняжка», «Три счастлиwickика»	
Г.Х.Андерсен «Снежная королева»	
Ш.Перро, В Гауф «Кот в сапогах», «Калиф – аист»	
Г.Х.Андерсен «Стойкий оловянный солдатик»	
Бр.Гримм «Госпожа Метелица», «Кот в сапогах»	
М.Москвина, С.Седов «Как Дед Мороз на свет появился», «История Нового года»	
В Осеева «Волшебное слово»	
Б.Житков «Что я видел»	
Сборник рассказов «Рассказы о юных героях»	
С.Алексеев «Рассказы о Великой Отечественной войне»	
Л.Толстой «Филиппок» (сборник)	
М.Пришвин «Лисичкин хлеб»	
Сборник «Лучшие сказки русских писателей»	
Д.Мамин- Сибиряк , С.Аксаков, Л.Чарская, В.Даль «Серая шейка», «Алёнушкины сказки», «Чудесная звёздочка», «Девочка Снегурочка»	
В Драгунский «Денискины рассказы»	
Атлас «Прогулки по России»	
Атлас «Звёздное небо»	

*Материально- техническое обеспечение мини музея «Комната русского быта»*

<i>Наименование</i>	<i>Количество</i>
Самовар	2
Макет печки из картона	1
Керосиновая лампа	2

Кувшин	2
Алюминиевая тарелка	2
Корыто деревянное маленькое	1
Чугунок большой	1
Прялка	1
Колыбелька	1
Рушники	3
Ложки деревянные	3
Чугунок средний	2
Чесалка для пряжи	1
Предмет для отбивания мокрого белья	1
Дорожка самотканная	1
Русские народные костюмы	2
Старинная кровать	1
Вышитое постельное бельё	1

*Материально-техническое обеспечение спортивного зала ДООУ*

<b>Наименование</b>	<b>Количество</b>
<b>Для ходьбы, бега, равновесия</b>	
Гимнастические палки	29
Гантели	38
Ребристая дорожка	1
Наклонная лестница	1
Наклонная скамейка	1
Верёвка (шнур) 30м , диаметр 4 мм	
Шнуры	26
Канат	1
Мешочки с песком	30
Флажки	30
Кубики	30
Платочки	30
<b>Для прыжков, лазанья</b>	
Скакалка	27
Обруч малый	47
Резинка для прыжков	2
Дуги для подлезания	3
Шведская стенка	3
<b>Для катания, бросания, ловли</b>	
Кегли (набор)	4
Кольцеброс	2
Мяч большой	27
Мяч средний	35
Мяч малый	29
Металлический кольцеброс	6
Корзины	3
Сетка волейбольная	1

Ориентиры	4
-----------	---

*Материально-техническое оснащение музыкального зала и кабинета музыкального  
руководителя ДОУ*

<b>Наименование</b>	<b>Количество</b>
<i>Музыкально - дидактические игры:</i>	
«Бубенчики» «Подумай» «Музыкальное лото» «Что делают в доме?» «Что делают дети?» «Теремок»» «Подумай и отгадай»»	
<b><i>Маски, шапочки:</i></b>	
<i>Цыплята 15 шт.;</i> - <i>Лягушата 20 шт.;</i> - <i>Поросята 3 шт.;</i> - <i>Микки-маус 25 шт.;</i> - <i>Венки 10 шт.;</i> - <i>Муравей 1 шт.;</i> - <i>Мыши 2 шт.;</i> - <i>Шляпы для немецкой польки 16 шт.;</i> - <i>Шляпы ковбоев 20 шт.;</i> - <i>Кокошники 18 шт.;</i> - <i>Пчёлки 12 шт.;</i> - <i>Цветы 12 шт.;</i> - <i>Банты для кукол 8 шт.;</i> - <i>Комар 1 шт.;</i> - <i>Ангел 1шт.;</i> - <i>Гуси-лебеди 3 шт.;</i> - <i>Медведь 1шт.;</i> - <i>Зайчик 1шт.;</i> - <i>Волк 1шт.</i>	
<b><i>Образные игрушки:</i></b>	
<i>Котик;</i> - <i>Собачка;</i> - <i>Лошадка;</i> - <i>Змея;</i> - <i>Дракон.</i>	
<b><i>Детские музыкальные инструменты:</i></b>	
<i>Металлофоны 7 шт.;</i> - <i>Ложки деревянные 40 шт.;</i> - <i>Маракасы 20 шт.;</i> - <i>Тарелочки 4 шт.;</i> - <i>Бубенчики 3 шт.;</i> - <i>Барабаны 6 шт.;</i>	

<ul style="list-style-type: none"> <li>- Диатонические колокольчики 8шт.;</li> <li>- Колокольчики 15 шт.; - треугольники 3 шт.;</li> <li>- Деревянные палочки 30 шт.;</li> <li>- Бубны 10 шт.;</li> <li>- Гармошки 3 шт.</li> </ul>	
<b>Костюмы для взрослых:</b>	
<p><i>Снегурочка;</i></p> <ul style="list-style-type: none"> <li>- Дед Мороз;</li> <li>- Красная Шапочка;</li> <li>- Герда;</li> <li>- Волк;</li> <li>- Баба-Яга;</li> <li>- Солдат;</li> <li>- Осень;</li> <li>- Весна;</li> <li>- Богатырь;</li> <li>- Чёрный кот;</li> <li>- Снеговик;</li> <li>- Лиса.</li> </ul>	
<b>Костюмы для детей:</b>	
<ul style="list-style-type: none"> <li>Юбки пчелок 12 шт.;</li> <li>- Цыганские юбки 12шт.;</li> <li>- Красные юбки из фатина 25 шт.;</li> <li>- Русские сарафаны 20 шт.;</li> <li>- Сарафаны зелёные 8 шт.;</li> <li>- Рубахи русские 20 шт.</li> </ul>	
<b>Атрибуты для разучивания программного материала и развития танцевального творчества</b>	
<p><i>Ленты зеленые 8шт., голубые 16 шт., жёлтые 24 шт.</i></p> <p><i>Платочки зелёные 25шт., красные 40 шт.</i></p> <p><i>Шарфики шифоновые 12шт.;</i></p> <p><i>Листочки осенние 40 шт.;</i></p> <p><i>Снежки 20 шт.;</i></p> <p><i>Искусственные цветы 40 шт.;</i></p> <p><i>Мечи богатырей 15 шт.;</i></p> <p><i>Галоши 2 пары;</i></p> <p><i>Зонтики 14 шт.;</i></p> <p><i>Пеньки берёзовые 20 шт.;</i></p> <p><i>Дуги цветочные 8 шт.;</i></p> <p><i>Короба 3 шт.</i></p>	
<b>Техническое оборудование:</b>	
Фортепиано	1
Аккордеон	1
Музыкальный центр	3
DVDплеер	1
Сtereo усилитель	1
Колонка (к усилителю)	1

### **3.4. Кадровые условия реализации Программы**

Требования к кадровым условиям реализации Программы включают:

- 1) укомплектованность ДОО руководящими, педагогическими и иными работниками;
- 2) уровень квалификации руководящих, педагогических и иных работников ДОО;
- 3) непрерывность профессионального развития и повышения уровня профессиональной компетентности педагогических работников ДОО.

#### **Требования к квалификации управленческих и педагогических кадров**

Реализация Программы обеспечивается педагогическими работниками, квалификационные характеристики которых установлены в Едином квалификационном справочнике должностей руководителей, специалистов и служащих (раздел «Квалификационные характеристики должностей работников образования»), утверждённом приказом Министерства здравоохранения и социального развития Российской Федерации от 26 августа 2010 г., № 761н (зарегистрирован Министерством юстиции Российской Федерации 6 октября 2010 г., регистрационный № 18638), с изменениями, внесёнными приказом Министерства образования и науки РФ «Об утверждении федерального государственного образовательного стандарта дошкольного образования» от 17 октября 2013 г., № 1155 (зарегистрирован Министерством юстиции Российской Федерации 14 ноября 2013 г. регистрационный № 30384).

Педагогическую деятельность МБДОУ - детский сад № 8 «Тополёк» осуществляют лица, имеющие среднее профессиональное или высшее образование и отвечающие квалификационным требованиям, указанным в квалификационных справочниках, и (или) профессиональным стандартам (Федеральный закон от 29.12.2012 г. № 273-ФЗ «Об образовании в Российской Федерации», глава 5, статья 46).

#### **Профессиональные обязанности педагогов дошкольного образования**

В соответствии с Федеральным законом от 29.12.2012 г. № 273-ФЗ «Об образовании в Российской Федерации», глава 5, статья 48, педагогические работники МБДОУ – детский сад № 8 «Тополёк» обязаны:

- \* осуществлять свою деятельность на высоком профессиональном уровне, обеспечивать в полном объеме реализацию Программы;
- \* соблюдать правовые, нравственные и этические нормы, следовать требованиям профессиональной этики;
- \* уважать честь и достоинство воспитанников и других участников образовательных отношений;
- \* развивать у воспитанников познавательную активность, самостоятельность, инициативу, творческие способности, формировать гражданскую позицию, способность к труду и жизни в условиях современного мира, формировать у обучающихся культуру здорового и безопасного образа жизни;
- \* применять педагогически обоснованные и обеспечивающие высокое качество образования формы, методы обучения и воспитания;
- \* учитывать особенности психофизического развития детей и состояние их здоровья, соблюдать специальные условия, необходимые для получения образования лицами с ограниченными возможностями здоровья, взаимодействовать при необходимости с медицинскими организациями;
- \* систематически повышать свой профессиональный уровень.

В МБДОУ – детский сад № 8 «Тополёк» ведет работу психолого-педагогическая комиссия (ППК). Задачами ППК являются:

- выявление трудностей в освоении образовательных программ, особенностей в развитии, социальной адаптации и поведении воспитанников для последующего принятия решений об организации психолого-педагогического сопровождения;
- разработка рекомендаций по организации психолого-педагогического сопровождения воспитанников;
- консультирование участников образовательных отношений по вопросам актуального психофизического состояния и возможностей воспитанников; содержания и оказания им психолого-педагогической помощи, создания специальных условий получения образования;
- контроль за выполнением рекомендаций ППк.

### ***Профессиональное развитие педагогических работников***

Педагогические работники МБДОУ – детский сад № 8 «Тополёк»:

- систематически повышают свой профессиональный уровень;
- проходят аттестацию на соответствие занимаемой должности в порядке, установленном законодательством об образовании (Федеральный закон от 29.12.2012 г. № 273 – ФЗ «Об образовании в российской Федерации», глава 5, статья 49).

Непрерывность профессионального развития педагогических работников обеспечивается в процессе освоения ими дополнительных профессиональных образовательных программ в установленном объеме, не реже чем каждые 3 года.

У педагогов сформированы профессиональные компетенции, необходимые для успешной реализации пяти основных образовательных областей (социально- коммуникативное, познавательное, речевое, художественно- эстетическое, физическое развитие), определяющих содержание дошкольного образования в соответствии со Стандартом.

### ***Компетентности и компетенции, которыми должен обладать педагог современного дошкольного учреждения***

<i>№ п/ п</i>	<i>Компетентности и компетенции</i>	<i>Критерии</i>
	<i>Компетенция в ведении образовательного о процесса</i>	<ul style="list-style-type: none"> <li>• Знать специфику дошкольного образования и особенности организации образовательной работы с детьми раннего и дошкольного возраста.</li> <li>• Знать общие закономерности развития ребенка в раннем и дошкольном детстве; особенности становления и развития детских деятельностей в раннем и дошкольном возрасте.</li> <li>• Уметь проектировать, планировать и осуществлять целостный педагогический процесс.</li> <li>• Знать образовательные и парциальные программы.</li> <li>• Владеть современными образовательными технологиями.</li> <li>• Уметь грамотно интегрировать содержание образования, обеспечивать взаимосвязь всех занятий, мероприятий, событий исходя из задач воспитания и развития ребенка.</li> <li>• Уметь проектировать педагогическую деятельность на основе анализа</li> </ul>



		<p>достигнутых результатов.</p> <ul style="list-style-type: none"> <li>• Уметь организовывать ведущие в дошкольном возрасте виды деятельности: предметно-манипулятивную и игровую, обеспечивая развитие детей.</li> <li>• Организовывать совместную и самостоятельную деятельность дошкольников.</li> <li>• Уметь планировать, реализовывать и анализировать образовательную работу с детьми раннего и дошкольного возраста в соответствии с ФГОС дошкольного образования.</li> <li>• Знать цели, задачи, содержание, принципы, формы, методы и средства обучения и воспитания дошкольников. Уметь результативно формировать знания, умения и навыки в соответствии с образовательной программой.</li> <li>• Уметь планировать и корректировать образовательные задачи (совместно с психологом и другими специалистами) по результатам мониторинга, с учетом индивидуальных особенностей развития каждого ребенка раннего и/или дошкольного возраста.</li> <li>• Реализовывать педагогические рекомендации специалистов (психолога, логопеда, дефектолога и др.) в работе с детьми, испытывающими трудности в освоении программы, или детьми с особыми образовательными потребностями.</li> </ul>
	<b>Методологическая (методическая) компетентность</b>	<ul style="list-style-type: none"> <li>• Понимать различных подходы к образованию и выбора методов.</li> <li>• Иметь собственную педагогическую позицию, осознавать свой опыт на уровне теории.</li> <li>• Владеть различными методами обучения, знанием дидактических методов, приемов и умение применять их в процессе обучения, знанием психологических механизмов усвоения знаний и умений в процессе обучения.</li> <li>• Владеть теорией и педагогическими методиками физического, познавательного и личностного развития детей раннего и дошкольного возраста.</li> </ul>
	<b>Компетентность в разработке и реализации авторских образовательных программ</b>	<ul style="list-style-type: none"> <li>• Уметь расширять содержание образования в конкретной области знаний, реализовать творческий потенциал и развить интерес воспитанников к определенному виду деятельности.</li> </ul>
	<b>Компетентность в организации</b>	<ul style="list-style-type: none"> <li>• Уметь организовывать взаимодействие детей в процессе разных видов деятельности, признавая за детьми права выбора (деятельности, партнера).</li> <li>• Уметь моделировать отношения сочувствия и позитивных способов</li> </ul>

	<b>воспитательной работы</b>	<p>общения с акцентом на разрешение проблем и конфликтов.</p> <ul style="list-style-type: none"> <li>• Проявлять уважение к мыслям и суждениям каждого ребенка.</li> </ul>
	Компетентность в создании предметно-пространственной среды и организации здоровьесберегающих условий образовательного процесса	<ul style="list-style-type: none"> <li>• Участвовать в создании психологически комфортной и безопасной образовательной среды, обеспечивая безопасность жизни детей, сохранение и укрепление их здоровья, поддерживая эмоциональное благополучие ребенка в период пребывания в образовательной организации.</li> </ul>
	<b>Компетентность в выстраивании индивидуального образовательного маршрута воспитанников</b>	<ul style="list-style-type: none"> <li>• Владеть технологиями исследования, методами и средствами анализа психологопедагогического мониторинга, позволяющего оценить результаты освоения детьми образовательных программ, степень сформированности у них необходимых интегративных качеств детей дошкольного возраста, необходимых для дальнейшего обучения и развития в начальной школе.</li> <li>• Владеть средствами диагностики индивидуальных особенностей ребенка и особенностей группы.</li> <li>• Уметь организовывать собственную педагогическую деятельность, ориентированную на индивидуальные особенности ребенка. Определять индивидуальные цели на краткосрочную и долгосрочную перспективу.</li> </ul>
	<b>Компетентность в установлении контактов с родителями</b>	<ul style="list-style-type: none"> <li>• Знать основные документы о правах ребенка и обязанностях взрослых по отношению к детям.</li> <li>• Уметь создавать условия для социализации детей.</li> <li>• Владеть методами и средствами психолого-педагогического просвещения родителей (законных представителей) детей раннего и дошкольного возраста, уметь выстраивать партнерское взаимодействие с ними для решения образовательных задач</li> </ul>
	<b>Компетенция в организации информационно й основы деятельности воспитанников</b>	<ul style="list-style-type: none"> <li>• Владеть ИКТ-компетенциями, необходимыми и достаточными для планирования, реализации и оценки образовательной работы с детьми раннего и дошкольного возраста.</li> <li>• Уметь при помощи информационных технологий самостоятельно искать, анализировать и отбирать необходимую информацию, а также организовывать, преобразовывать, сохранять и передавать ее.</li> </ul>
	<b>Компетентность профессионального-личностного</b>	<ul style="list-style-type: none"> <li>• Быть способным к постоянному профессиональному совершенствованию.</li> </ul>

	<p><b><i>совершенствования</i></b></p>	<ul style="list-style-type: none"> <li>• Обеспечивать постоянный рост и творческий подход в педагогической деятельности. Осуществлять непрерывное обновление собственных знаний и умений, что обеспечит потребность к постоянному саморазвитию.</li> <li>• Владеть механизмами целеполагания, планирования, анализа, рефлексии, самооценки успешности собственной деятельности.</li> <li>• Уметь выбирать необходимые направления и формы деятельности для профессионального роста.</li> <li>• Владеть приемами действий в нестандартных ситуациях, эвристическими методами решения проблем.</li> </ul>
	<p><b><i>Креативная компетентность педагога (исследовательская)</i></b></p>	<ul style="list-style-type: none"> <li>• Иметь способность к инновационной деятельности, к поиску и внедрению в практику новых педагогических идей, новых способов решения педагогических задач. Позитивное отношение к новым идеям, стремление реализовать их на практике по собственной инициативе, без воздействия администрации. Проявление компетентности в обобщении и распространении педагогического опыта.</li> <li>• Владеть комплексом умений по анализу, синтезу, сравнению, абстрагированию, обобщению, конкретизации изучаемого материала.</li> <li>• Уметь планировать, организовывать, проводить и анализировать педагогический эксперимент по внедрению инноваций.</li> </ul>
	<p><b><i>Коммуникативная компетентность</i></b></p>	<ul style="list-style-type: none"> <li>• Быть способным осуществлять лично-ориентированное взаимодействие во время образовательного процесса.</li> <li>• Практическое владение приемами общения, позволяющие осуществлять направленное результативное взаимодействие «ребенок – воспитатель – родитель».</li> <li>• Уметь сохранять эмоциональное равновесие, предотвращать и разрешать конфликты конструктивным способом.</li> <li>• Владение грамотностью устной и письменной речи, ораторским искусством.</li> <li>• Уметь публично представлять результаты своей работы, отбирать оптимальные методы и формы самопрезентации.</li> <li>• Уметь выработать тактику, технику и стратегию активного взаимодействия с людьми, организовывать их совместную деятельность для того, чтобы достичь определенных социально значимых целей.</li> <li>• Уметь объективно оценивать ситуацию взаимодействия субъектов образовательного процесса, прогнозировать и обосновывать результат</li> </ul>

		<p>эффективности взаимодействия.</p> <ul style="list-style-type: none"> <li>• Уметь проявлять экстраверсию и эмпатию.</li> </ul>
	<b>Регулятивная компетентность</b>	<ul style="list-style-type: none"> <li>• Уметь управлять своим поведением и деятельностью, контролировать свои эмоции.</li> <li>• Уметь адекватно оценивать результаты собственного труда.</li> <li>• Быть способным к саморегуляции.</li> <li>• Владеть способностью к рефлексии, стрессоустойчивостью.</li> </ul>
	<b>Социальная компетентность</b>	<ul style="list-style-type: none"> <li>• Уметь выстраивать и управлять взаимоотношениями с детьми дошкольного возраста, их родителями, коллегами.</li> <li>• Уметь работать в команде педагогов.</li> <li>• Уметь анализировать ситуацию, действовать в соответствии с общественной выгодой, владеть этикой трудовых и гражданских взаимоотношений.</li> <li>• Владеть различными социальными ролями.</li> </ul>
	<b>Специальная компетентность</b>	<ul style="list-style-type: none"> <li>• Владеть профессиональной деятельностью на остаточном высоком уровне.</li> <li>• Быть способным проектировать свое дальнейшее профессиональное развитие.</li> </ul>

### **Стадии овладения педагогом той или иной компетенции**

<b>Стадии</b>	<b>Критерии</b>
Первая стадия - бессознательная некомпетентность	<ul style="list-style-type: none"> <li>• нет необходимых знаний, умений и навыков</li> <li>• не знает об их отсутствии</li> <li>• Профессиональная самооценка: «Я не знаю, что я не знаю» (уровень профессионализма - низкий).</li> </ul>
Вторая стадия - сознательная некомпетентность	<ul style="list-style-type: none"> <li>• осознание того, каких профессиональных знаний, умений, навыков не хватает</li> <li>• Профессиональная самооценка: «Я знаю, что я не знаю» (потенциальный уровень профессионализма – учебный).</li> </ul>
Третья стадия - сознательная компетентность	<ul style="list-style-type: none"> <li>• знает содержание своих профессиональных знаний, умений и навыков и может их эффективно применять</li> </ul>

ь	<ul style="list-style-type: none"> <li>• Профессиональная самооценка: «Я знаю, что я знаю» (уровень профессионализма – основной или номинальный).</li> </ul>
Четвёртая стадия- бессознательная компетентность ь	<ul style="list-style-type: none"> <li>• профессиональные навыки полностью интегрированы, встроены в поведение</li> <li>• профессионализм является частью личности. Высокий уровень мастерства (уровень профессионализма – оптимальный перспективный).</li> </ul>

### ***Пути развития профессиональной компетентности педагога***

- работа в методических объединениях и творческих группах
- исследовательская, экспериментальная деятельность
- инновационная деятельность, освоение новых педагогических технологий
- различные формы педагогической поддержки
- активное участие в педагогических конкурсах, мастер – классах
- обобщение собственного педагогического опыта.

Чтобы педагог осознал необходимость повышения собственной профессиональной компетентности необходимо создать определенные условия. Педагог должен иметь возможность:

- систематически проходить курсы повышения квалификации
- изучать современную методическую, педагогическую литературу
- посещать обучающие семинары, практикумы и т.д.
- участвовать в дискуссиях, обмениваться опытом с коллегами
- участвовать в открытых просмотрах образовательной деятельности
- изучать информационно-компьютерные технологии
- участвовать в конкурсах профессионального мастерства
- иметь доступ в Интернет для общения с коллегами и размещения своих педагогических разработок
- осуществлять работу по самообразованию.

Педагоги ДОО обеспечивают развитие личности, мотивации и способности детей в различных видах деятельности в их тесной взаимосвязи.

В настоящее время актуализировалась проблема профессиональной готовности участников образовательного процесса к эффективному решению учебно-познавательных и профессиональных задач с применением информационно – коммуникационных технологий (ИКТ). Успешное функционирование информационной образовательной среды обеспечивается не только наличием электронных образовательных ресурсов, но и профессиональной компетентностью педагогов, их использующих.

### ***Аттестация педагогов ДОО***

Аттестация педагогов МБДОУ № 8 «Тополёк» проводится в целях подтверждения соответствия педагогических работников занимаемым ими должностям и по желанию педагогических работников в целях установления квалификационных категорий. Проведение аттестации педагогических работников на соответствие занимаемым ими должностями осуществляется один раз в 5 лет на основе оценки их профессиональной деятельности аттестационной комиссией, самостоятельно формируемой МБДОУ № 8 «Тополёк».

Проведение аттестации в целях установления квалификационной категории педагогических работников МБДОУ №8 «Тополёк», осуществляется аттестационными

комиссиями, формируемыми федеральными органами исполнительной власти, в ведении которых находится МБДОУ № 8 «Тополёк».

*\*Примечание: общая характеристика педагогических кадров МБДОУ № 8 «Тополёк», сведения о профессиональном развитии педагогических работников представлены в годовом плане МБДОУ № 8 «Тополёк».*

### **3.5. Календарный план воспитательной работы.**

Календарный план воспитательной работы представлен в приложении к Организационному разделу Программы на учебный год.

## ***Краткая презентация образовательной программы дошкольного образования МБДОУ—детский сад № 8 «Тополёк»***

### ***г. Клинцы Брянской области***

Образовательная программа муниципального бюджетного дошкольного образовательного учреждения - детский сад № 8 «Тополёк» г.Клинцы разработана в соответствии с федеральным государственным образовательным стандартом дошкольного образования и с учетом Федеральной Образовательной Программы.

Основой разработки Программы является следующая нормативно-правовая база:

#### **Международные правовые акты**

- Конвенция о правах ребёнка (одобрена Генеральной Ассамблеей ООН 20.11.1989 г.);
- Декларация прав ребёнка (провозглашена резолюцией 1286 Генеральной Ассамблеи ООН от 20.11.1959 г.);

#### **Федеральный уровень**

- Федеральный закон от 29.12.2012 г. № 273 - ФЗ «Об образовании в Российской Федерации»  
(в ред. от 07.05.2013 № 99-ФЗ; от 20.04.2021 № 95-ФЗ; от 30.04.2021 № 114 - ФЗ).
- Федеральный закон от 31 июля 2020 г. № 304-ФЗ «О внесении изменений в Федеральный закон «Об образовании в Российской Федерации» по вопросам воспитания обучающихся»
- Федеральный закон от 24 сентября 2022 г. № 371-ФЗ «О внесении изменений в Федеральный закон «Об образовании в Российской Федерации» и статью 1 Федерального закона «Об обязательных требованиях в Российской Федерации»;
- Указ Президента Российской Федерации от 7 мая 2018 г. № 204 «О национальных целях и стратегических задачах развития Российской Федерации на период до 2024 года»;
- Указ Президента Российской Федерации от 21 июля 2020 г. № 474 «О национальных целях развития Российской Федерации на период до 2030 года»;
- Указ Президента Российской Федерации от 9 ноября 2022 г. № 809 «Об утверждении основ государственной политики по сохранению и укреплению традиционных российских духовно-нравственных ценностей»;
- Распоряжение Правительства Российской Федерации от 29 мая 2015 г. № 999-р «Об утверждении Стратегии развития воспитания в Российской Федерации на период до 2025 года»;
- Приказ Министерства образования и науки Российской Федерации от 17 октября 2013 г. № 1155 «Об утверждении федерального государственного образовательного стандарта дошкольного образования» (зарегистрировано в Минюсте РФ 14 ноября 2013 г., № 30384; с изменениями с 25.02.2019 Приказ Минпросвещения РФ от 21.01.2019 № 31; в редакции приказа Минпросвещения России от 8 ноября 2022 г. № 955, зарегистрировано в Минюсте России 6 февраля 2023 г., регистрационный № 72264);
- Федеральная образовательная программа дошкольного образования (утверждена приказом Минпросвещения России от 25 ноября 2022. №1028, зарегистрировано в Минюсте России 28 декабря 2022г., регистрационный № 71847);
- Приказ Минпросвещения России от 31 июля 2020 г. № 373 «Об утверждении Порядка организации и осуществления образовательной деятельности по основным общеобразовательным программам – образовательным программам дошкольного образования». (зарегистрирована в Минюсте России 31 августа 2020г., № 71847);

- Постановление Главного государственного санитарного врача Российской Федерации от 28 сентября 2020 г. № 28 «Об утверждении Санитарных правил СП 2.4. 3648 - 20 «Санитарно- эпидемиологические требования к организации воспитания и обучения, отдыха и оздоровления детей и молодёжи» (ред. от 1 января 2021 г.);
- Приказ Министерства образования и науки РФ от 8 апреля 2014 г. № 293 «Об утверждении Порядка приема на обучение по образовательным программам дошкольного образования (зарегистрировано в Минюсте РФ 12 мая 2014 г., № 32220, вступил в силу 27 мая 2014 г.; в редакции Минпросвещения РФ от 21.01.2019.);
- Постановление Правительства РФ от 05.08.2013 N 662 (с изменениями и дополнениями от 25.05.2019г., 24.03.2022г.) "Об осуществлении мониторинга системы образования";
- Приказ Министерства образования и науки РФ от 14 июня 2013 г. № 462 (ред. от 14.12.2017) «Об утверждении Порядка проведения самообследования образовательной организацией»;
- Приказ Минздравсоцразвития РФ от 26.08.2010 N 761н (ред. от 31.05.2011) «Об утверждении Единого квалификационного справочника должностей руководителей, специалистов и служащих, раздел "Квалификационные характеристики должностей работников образования»;
- \*Приказ Министерства Труда и социальной защиты РФ от 18 октября 2013 г. № 544н «Об утверждении профессионального стандарта «Педагог (педагогическая деятельность в сфере дошкольного, начального общего, основного общего, среднего общего образования) (воспитатель, учитель)» (с изменениями и дополнениями от 05.08.2016 №422)

#### **Региональный уровень**

- Закон Брянской области «Об образовании в Брянской области» от 8 августа 2013 г. № 62-3 (с изменениями от 04.03.2020 №11-3; от 27.02.2021 № 12-3; от 06.08.2021 № 64 – 3; от 30.11.2021 №101 – 3; от 28.01.2022г. № 6 - 3);
- Лицензия 32Л01 №0003246 от 15 июня 2017 г. на осуществление образовательной деятельности.

#### **Уровень дошкольной образовательной организации**

- Лицензия на осуществление образовательной деятельности № 4588 от 17.10.2017 года.
- Устав муниципального бюджетного дошкольного образовательного учреждения – детский сад № 8 «Тополёк» г. Клинцы Брянской области (новая редакция) утвержден Постановлением Клинцовской городской администрации от 11.04 2023 года № 410.

#### **Цели и задачи деятельности образовательного учреждения по реализации Программы:**

**целями Программы** являются разностороннее развитие детей дошкольного возраста с учетом их возрастных и индивидуальных особенностей, в том числе достижение детьми дошкольного возраста уровня развития, необходимого и достаточного для успешного освоения ими образовательных программ начального общего образования, на основе индивидуального подхода к детям дошкольного возраста и специфичных для детей дошкольного возраста видов деятельности на основе духовно-нравственных ценностей российского народа, исторических и национально-культурных традиций.

К традиционным российским духовно-нравственным ценностям относятся, прежде всего, жизнь, достоинство, права и свободы человека, патриотизм, гражданственность, служение Отечеству и ответственность за его судьбу, высокие нравственные идеалы, крепкая семья, созидательный труд, приоритет духовного над материальным, гуманизм, милосердие,



справедливость, коллективизм, взаимопомощь и взаимоуважение, историческая память и преемственность поколений, единство народов России<sup>8</sup>.

Программа, в соответствии с Федеральным законом «Об образовании в Российской Федерации», направлена на формирование общей культуры, развитие физических, интеллектуальных, нравственных, эстетических и личностных качеств, формирование предпосылок учебной деятельности, сохранение и укрепление здоровья детей дошкольного возраста.

**Цель** Федеральной программы достигается через решение следующих **задач**:

- обеспечение единых для Российской Федерации содержания ДО и планируемых результатов освоения образовательной программы ДО;
- приобщение детей (в соответствии с возрастными особенностями) к базовым ценностям русского народа - жизнь, достоинство, права и свободы человека, патриотизм, гражданственность, высокие нравственные идеалы, крепкая семья, созидательный труд, приоритет духовного над материальным, гуманизм, милосердие, справедливость, коллективизм, взаимопомощь и взаимоуважение, историческая память и преемственность поколений, единство народов России;
- создание условий для формирования ценностного отношения к окружающему миру, становления опыта действий и поступков на основе осмысления ценностей;
- построение (структурирование) содержания образовательной деятельности на основе учёта возрастных и индивидуальных особенностей развития;
- создание условий для равного доступа к образованию для всех детей дошкольного возраста с учётом разнообразия образовательных потребностей и индивидуальных возможностей;
- охрана и укрепление физического и психического здоровья детей, в том числе их эмоционального благополучия;
- обеспечение развития физических, личностных, нравственных качеств и основ патриотизма, интеллектуальных и художественно-творческих способностей ребёнка, его инициативности, самостоятельности и ответственности;
- обеспечение психолого-педагогической поддержки семьи и повышение компетентности родителей (законных представителей) в вопросах воспитания, обучения и развития, охраны и укрепления здоровья детей, обеспечения их безопасности;
- достижение детьми на этапе завершения ДО уровня развития, необходимого и достаточного для успешного освоения ими образовательных программ начального общего образования.

Программа построена на следующих **принципах**, установленных ФГОСДО:

- 1) полноценное проживание ребенком всех этапов детства (младенческого, раннего и дошкольного возраста), обогащение (амплификация) детского развития;
- 2) построение образовательной деятельности на основе индивидуальных особенностей каждого ребенка, при котором сам ребенок становится активным в выборе содержания своего образования, становится субъектом образования;
- 3) содействие и сотрудничество детей и родителей (законных представителей), совершеннолетних членов семьи, принимающих участие в воспитании детей младенческого, раннего и дошкольного возрастов, а также педагогических работников<sup>9</sup>

<sup>8</sup> Пункт 5 Основ государственной политики по сохранению и укреплению традиционных российских духовно-нравственных ценностей, утверждённых Указом Президента Российской Федерации от 9 ноября 2022 г. № 809 (Собрание законодательства Российской Федерации, 2022, № 46, ст. 7977).

<sup>9</sup> Пункт 21 статьи 2 Федерального закона от 29 декабря 2012 г. № 273-ФЗ «Об образовании в Российской Федерации» (Собрание законодательств Российской Федерации, 2012, № 53, ст. 7598).

- (далее вместе – взрослые);
- 4) признание ребёнка полноценным участником (субъектом) образовательных отношений;
  - 5) поддержка инициативы детей в различных видах деятельности;
  - 6) сотрудничество ДОО с семьей;
  - 7) приобщение детей к социокультурным нормам, традициям семьи, общества и государства;
  - 8) формирование познавательных интересов и познавательных действий ребенка в различных видах деятельности;
  - 9) возрастная адекватность дошкольного образования (соответствие условий, требований, методов возрасту и особенностям развития);
  - 10) учет этнокультурной ситуации развития детей.

Основные **подходы** к формированию Программы.

Программа:

- сформирована на основе требований ФГОС ДО и ФОП ДО, предъявляемых к структуре образовательной программы дошкольного образования;
- определяет содержание и организацию образовательной деятельности на уровне дошкольного образования;
- обеспечивает развитие личности детей дошкольного возраста в различных видах общения и деятельности с учетом их возрастных, индивидуальных, психологических и физиологических особенностей;
- сформирована как программа психолого-педагогической поддержки позитивной социализации и индивидуализации, развития личности детей дошкольного возраста и определяет комплекс основных характеристик дошкольного образования (базовые объем, содержание и планируемые результаты освоения Программы
- полноценное проживание ребёнком всех этапов детства (младенческого, раннего и дошкольного возрастов), обогащение (амплификация) детского развития;
- построение образовательной деятельности на основе индивидуальных особенностей каждого ребёнка, при котором сам ребёнок становится активным в выборе содержания своего образования, становится субъектом образования;
- содействие и сотрудничество детей и родителей (законных представителей), совершеннолетних членов семьи, принимающих участие в воспитании детей младенческого, раннего и дошкольного возрастов, а также педагогических работников<sup>10</sup> (далее вместе - взрослые);
- признание ребёнка полноценным участником (субъектом) образовательных отношений;
- поддержка инициативы детей в различных видах деятельности;
- сотрудничество ДОО с семьей;

---

<sup>10</sup>Пункт 21 статьи 2 Федерального закона от 29 декабря 2012 г. № 273-ФЗ «Об образовании в Российской Федерации» (Собрание законодательства Российской Федерации, 2012, № 53, ст. 7598).

- приобщение детей к социокультурным нормам, традициям семьи, общества и государства;
- формирование познавательных интересов и познавательных действий ребёнка в различных видах деятельности;
- возрастная адекватность дошкольного образования (соответствие условий, требований, методов возрасту и особенностям развития);
- учёт этнокультурной ситуации развития детей.

При разработке Программы учитываются также:

- **деятельностный подход** к организации образования, включение познавательного компонента в разнообразные виды и формы организации детской деятельности.
- сочетание наглядных и эмоционально-образовательных технологий обучения;
- открытость образовательной программы для повторения и уточнения образовательного материала в течение года, месяца, недели, включая работу по взаимодействию с родителями и детьми других возрастных групп.

Содержание программы учитывает возрастные и индивидуальные особенности детей, воспитывающихся в образовательном учреждении.

В МБДОУ - детский сад № 8 «Тополёк» функционирует 5 групп.

Дошкольное образование как первый уровень образовательной системы РФ призвано обеспечить право ребенка на полноценное, гармоничное развитие личности.

Для реализации задач ДОУ использует *разные формы взаимодействия с детьми*:

- организация образовательной деятельности;
- совместная деятельность взрослых и детей в режимных моментах;
- самостоятельная деятельность детей.

ОП ДО МБДОУ - детский сад № № 8 «Тополёк» обеспечивает разностороннее развитие детей в возрасте от 1,5 до 7 лет с учетом их возрастных и индивидуальных особенностей. Основные приоритетные направления определены на основе анализа предшествующей педагогической деятельности, потребностей родителей и способностей педагогов.

Приоритетными направлениями работы ДОУ являются: социально-коммуникативное развитие, познавательное, художественно-эстетическое, речевое развитие дошкольников.

В ДОУ осуществляются следующие дополнительные образовательные услуги:

- *художественной направленности*: дополнительная общеобразовательная (общеразвивающая) программа «Голосок».

Специфика дошкольного детства (гибкость, пластичность развития ребенка, высокий разброс вариантов его развития, его непосредственность и произвольность) не позволяет требовать от ребенка дошкольного возраста достижения конкретных образовательных результатов и обуславливает необходимость определения результатов освоения образовательной программы в виде целевых ориентиров.

Целевые ориентиры дошкольного образования, представленные в ФГОС ДО, следует рассматривать как социально - нормативные характеристики возможных

достижений ребенка. Это ориентир для педагогов и родителей, обозначающий направленность воспитательной деятельности взрослых.

### ***Целевые ориентиры образования в младенческом и раннем возрасте***

- Ребенок интересуется окружающими предметами и активно действует с ними; эмоционально вовлечен в действия с игрушками и другими предметами, стремится проявлять настойчивость в достижении результата своих действий.

- Использует специфические, культурно фиксированные предметные действия, знает назначение бытовых предметов (ложки, расчески, карандаша и пр.) и умеет пользоваться ими. Владеет простейшими навыками самообслуживания; стремится проявлять самостоятельность в бытовом и игровом поведении; проявляет навыки опрятности.

-Проявляет отрицательное отношение к грубости, жадности.

- Соблюдает правила элементарной вежливости (самостоятельно или по напоминанию говорит «спасибо», «здравствуйте», «до свидания», «спокойной ночи» (в семье, в группе)); имеет первичные представления об элементарных правилах поведения в детском саду, дома, на улице и старается соблюдать их.

-Владеет активной речью, включенной в общение; может обращаться с вопросами и просьбами, понимает речь взрослых; знает названия окружающих предметов и игрушек. Речь становится полноценным средством общения с другими детьми.

-Стремится к общению со взрослыми и активно подражает им в движениях и действиях; появляются игры, в которых ребенок воспроизводит действия взрослого. Эмоционально откликается на игру, предложенную взрослым, принимает игровую задачу.

-Проявляет интерес к сверстникам; наблюдает за их действиями и подражает им. Умеет играть рядом со сверстниками, не мешая им. Проявляет интерес к совместным играм небольшими группами.

-Проявляет интерес к окружающему миру природы, с интересом участвует в сезонных наблюдениях.

-Проявляет интерес к стихам, песням и сказкам, рассматриванию картинок, стремится двигаться под музыку; эмоционально откликается на различные произведения культуры и искусства.

-С пониманием следит за действиями героев кукольного театра; проявляет желание участвовать в театрализованных и сюжетно-ролевых играх.

-Проявляет интерес к продуктивной деятельности (рисование, лепка, конструирование, аппликация).

-У ребенка развита крупная моторика, он стремится осваивать различные виды движений (бег, лазанье, перешагивание и пр.). С интересом участвует в подвижных играх с простым содержанием, несложными движениями.

### ***Целевые ориентиры на этапе завершения дошкольного образования***

-Ребенок овладевает основными культурными средствами, способами деятельности, проявляет инициативу и самостоятельность в разных видах деятельности — игре,

общении, познавательно – исследовательской деятельности, конструировании и др.; способен выбирать себе род занятий, участников по совместной деятельности.

-Ребенок обладает установкой положительного отношения к миру, к разным видам труда, другим людям и самому себе, обладает чувством собственного достоинства; активно взаимодействует со сверстниками и взрослыми, участвует в совместных играх.

-Способен договариваться, учитывать интересы и чувства других, сопереживать неудачам и радоваться успехам других, адекватно проявляет свои чувства, в том числе чувство веры в себя, старается разрешать конфликты. Умеет выражать и отстаивать свою позицию по разным вопросам.

-Способен сотрудничать и выполнять как лидерские, так и исполнительские функции в совместной деятельности.

-Понимает, что все люди равны вне зависимости от их социального происхождения, этнической принадлежности, религиозных и других верований, их физических и психических особенностей.

-Проявляет эмпатию по отношению к другим людям, готовность прийти на помощь тем, кто в этом нуждается.

-Проявляет умение слышать других и стремление быть понятым другими.

-Ребенок обладает развитым воображением, которое реализуется в разных видах деятельности, и прежде всего в игре; владеет разными формами и видами игры, различает условную и реальную ситуации; умеет подчиняться разным правилам и социальным нормам. Умеет распознавать различные ситуации и адекватно их оценивать.

-Ребенок достаточно хорошо владеет устной речью, может выражать свои мысли и желания, использовать речь для выражения своих мыслей, чувств и желаний, построения речевого высказывания в ситуации общения, выделять звуки в словах, у ребенка складываются предпосылки грамотности.

-У ребенка развита крупная и мелкая моторика; он подвижен, вынослив, владеет основными движениями, может контролировать свои движения и управлять ими.

-Ребенок способен к волевым усилиям, может следовать социальным нормам поведения и правилам в разных видах деятельности, во взаимоотношениях со взрослыми и сверстниками, может соблюдать правила безопасного поведения и навыки личной гигиены.

-Проявляет ответственность за начатое дело.

-Ребенок проявляет любознательность, задает вопросы взрослым и сверстникам, интересуется причинно-следственными связями, пытается самостоятельно придумывать объяснения явлениям природы и поступкам людей; склонен наблюдать, экспериментировать. Обладает начальными знаниями о себе, о природном и социальном мире, в котором он живет; знаком с произведениями детской литературы, обладает элементарными представлениями из области живой природы, естествознания, математики, истории и т.п.; способен к принятию собственных решений, опираясь на свои знания и умения в различных видах деятельности.

-Открыт новому, то есть проявляет желание узнавать новое, самостоятельно добывать новые знания; положительно относится к обучению в школе.

-Проявляет уважение к жизни (в различных ее формах) и заботу об окружающей среде.

-Эмоционально отзывается на красоту окружающего мира, произведения народного и профессионального искусства (музыку, танцы, театральную деятельность, изобразительную деятельность и т. д.).

-Проявляет патриотические чувства, ощущает гордость за свою страну, ее достижения, имеет представление о ее географическом разнообразии, многонациональности, важнейших исторических событиях.

-Имеет первичные представления о себе, семье, традиционных семейных ценностях, включая традиционные гендерные ориентации, проявляет уважение к своему и противоположному полу.

-Соблюдает элементарные общепринятые нормы, имеет первичные ценностные представления о том, «что такое хорошо и что такое плохо», стремится поступать хорошо; проявляет уважение к старшим и заботу о младших.

-Имеет начальные представления о здоровом образе жизни. Воспринимает здоровый образ жизни как ценность.

***Реализация ОП ДО ДОО предполагает оценку индивидуального развития детей.***

Такая оценка производится педагогическими работниками в рамках педагогической диагностики (оценки индивидуального развития детей дошкольного возраста, связанной с оценкой эффективности педагогических действий и лежащей в основе их дальнейшего планирования).

*Педагогическая диагностика* проводится в ходе наблюдений за активностью детей в спонтанной и специально организованной деятельности. Инструментарий для педагогической диагностики — карты наблюдений детского развития, позволяющие фиксировать индивидуальную динамику и перспективы развития каждого ребенка в ходе:

- коммуникации со сверстниками и взрослыми (как меняются способы установления и поддержания контакта, принятия совместных решений, разрешения конфликтов, лидерства и пр.);
- игровой деятельности;
- познавательной деятельности (как идет развитие детских способностей, познавательной активности);
- проектной деятельности (как идет развитие детской инициативности, ответственности и автономии, как развивается умение планировать и организовывать свою деятельность);
- художественной деятельности;
- физического развития.

*Результаты педагогической диагностики могут использоваться исключительно для решения следующих образовательных задач:*

1) индивидуализации образования (в том числе поддержки ребенка, построения его образовательной траектории или профессиональной коррекции особенностей его развития);

2) оптимизации работы с группой детей.

В ходе образовательной деятельности педагоги могут создавать диагностические ситуации, чтобы оценить индивидуальную динамику детей и скорректировать свои действия.

Режим работы ДОО- 10,5 ч. Группы функционируют в режиме 5-дневной рабочей недели. Воспитание и обучение осуществляется на русском языке - государственном

языке РФ. Объем образовательной нагрузки в течение недели определен в соответствии с санитарно-эпидемиологическими требованиями к устройству, содержанию и организации режима работы дошкольных образовательных организаций (СанПиН 2.4 3648-20).

Содержание программы обеспечивает развитие личности, мотивацию и способности детей в различных видах деятельности и охватывает следующие структурные единицы, представляющие определенные направления развития и образования детей (образовательные области):

- социально - коммуникативное развитие;
- познавательное развитие;
- речевое развитие;
- художественно – эстетическое развитие;
- физическое развитие.

Основными участниками образовательных отношений являются воспитанники, родители (законные представители) несовершеннолетних воспитанников, педагогические работники и их представители, организации, осуществляющие образовательную деятельность (Федеральный закон от 29.12.2012 г. № 273-ФЗ «Об образовании в Российской Федерации» ст.2 ч.31).

**Цель взаимодействия** - установление партнерских отношений участников образовательного процесса, приобщение родителей к жизни детского сада.

**Основные задачи взаимодействия детского сада с семьей:**

- изучение отношения педагогов и родителей к различным вопросам воспитания, обучения, развития детей, условий организации разнообразной деятельности в детском саду и семье;
- знакомство педагогов и родителей с лучшим опытом воспитания в детском саду и семье, а также с трудностями, возникающими в семейном и общественном воспитании дошкольников;
- информирование друг друга об актуальных задачах воспитания и обучения детей и о возможностях детского сада и семьи в решении данных задач;
- создание в детском саду условий для разнообразного по содержанию и формам сотрудничества, способствующего развитию конструктивного взаимодействия педагогов и родителей с детьми;
- привлечение семей воспитанников к участию в совместных с педагогами мероприятиях, организуемых в районе (городе, области);
- поощрение родителей за внимательное отношение к разнообразным стремлениям и потребностям ребенка, создание необходимых условий для их удовлетворения в семье.

**Основные принципы работы дошкольного учреждения с семьями воспитанников**

Открытость детского сада и семьи	Сотрудничество педагогов и родителей в воспитании детей	Создание единой развивающей среды, обеспечивающей одинаковые подходы к развитию ребенка в семье и детском саду
----------------------------------	---	--

**Изменение позиции педагога для выстраивания взаимодействия и сотрудничества с семьями воспитанников**

<b>Традиционная роль педагога</b>
-----------------------------------

- Выступающий лидер (*указывает, как надо поступать*).
- Руководит.
- Оценивает ребенка и предоставляет родителям информацию о его развитии
- Ответы на все вопросы знает сам.
- Ставит цели развития ребенка и группы в целом.
- Ожидает, что родители будут относиться к нему как к знатоку- специалисту



### **Педагог- партнер**

- Гид (*ведет, опираясь на инициативу участников*).
- Задает вопросы.
- Спрашивает родителей о ребенке и вместе с ними оценивает его развитие.
- Ищет решение проблем вместе с родителями.
- Узнает цели и пожелания родителей в отношении их ребенка и группы в целом и добавляет к ним свои предложения.
- Вместе с родителями обсуждает и находит те виды детской деятельности, которые подходят по условиям к стилю жизни.

### *Модель взаимодействия педагога и родителей*

<i><b>Педагоги</b></i>	<b>1 этап - ознакомительный</b>	<i><b>Родители</b></i>
Сбор информации (первое общение; беседа, наблюдение; анализ полученных результатов, анализ типа семей)		Сбор информации (знакомство с детским садом (адаптация)
<b>2 этап - общепрофилактический</b>		
Наглядная агитация (стенды, консультации, родительская газета, информационные проспекты, буклеты)		Встреча со специалистами. Просмотр открытых занятий, мероприятий.

### **3 этап - индивидуальная работа**

**Педагоги**  
**Родители**



<p>Знакомство с опытом семейного воспитания, традициями, фотовыставки, «День матери», творческая мастерская.</p> <p>Выбор содержания, форм работы с семьей ребенка.</p>	<p>Получение консультативной индивидуальной помощи.</p>
---	---

**4 этап – интегративный**

<p>Совместные мероприятия (досуги, праздники, круглые столы, «Недели здоровья», турпоходы, конкурсы, выставки, вечер вопросов и ответов.</p>	<p>Совместные обсуждение проблем, участие в совместных делах, деловые игры, дискуссионный клуб.</p>
--	---

***Формы взаимодействия ДОО с семьями воспитанников***

- родительские собрания
- родительские педагогические чтения
- проектная деятельность
- праздники
- Дни открытых дверей
- выставки совместного творчества родителей и детей
- тренинги
- конференции
- консультации
- КВН, викторины
- выпуск газеты
- педагогические гостиные
- родительская почта
- мастер- классы
- вечер вопросов и ответов
- информационные стенды, папки- передвижки
- Интернет- сайт ДОО
- группы в мессенджерах
- педагогические конференции

-дебаты

-презентации

-дискуссионные качели

-мозговой штурм

-круглый стол с острыми углами

-практикум

-вечер- встреча

Создание благоприятных условий развития детей в соответствии с их возрастными, индивидуальными особенностями и склонностями, развитие способностей и творческого потенциала каждого ребенка как субъекта отношений с самим собой, другими детьми, взрослым миром, возможно осуществить только в тесном взаимодействии всех участников образовательных отношений