

ПРИНЯТО
на Совете педагогов
протокол № 1
от «24» октября 2016 г.



УТВЕРЖДАЮ
Заведующий
МБДОУ детский сад №3 «Колобок»
Волжинская Г.В.
Приказ № 07 от «24» 10. 2016

**Федеральный государственный образовательный стандарт
дошкольного образования**

**Основная образовательная программа
дошкольного образования
муниципального бюджетного дошкольного образовательного
учреждения – детский сад №3 «Колобок»
г. Клинцы Брянской области**



2016г.

№п/п	Содержание	Стр.
I	Целевой раздел	
1.	Пояснительная записка	3
2.	Цели и задачи деятельности МБДОУ по реализации Программы	5
3.	Принципы и подходы к формированию Программы	6
4.	Значимые для разработки Программы характеристики	9
5.	Планируемые результаты как ориентиры освоения воспитанниками основной образовательной программы дошкольного образования	13
5.1.	Целевые ориентиры образования в раннем возрасте	13
5.2.	Целевые ориентиры на этапе завершения дошкольного образования	14
5.3.	Цели, задачи и ожидаемые результаты в частях, формируемых участниками образовательных отношений.	15
6.	Развивающее оценивание качества образовательной деятельности по Программе.	18
II	Содержательный раздел	
1.	Особенности осуществления образовательного процесса в МБДОУ	21
2.	Содержание психолого-педагогической работы по освоению детьми дошкольного возраста образовательных областей	21
2.1.	Образовательная область «Социально-коммуникативное развитие»	22
2.2.	Образовательная область «Познавательное развитие»	30
2.3.	Образовательная область «Речевое развитие»	33
2.4.	Образовательная область «Художественно-эстетическое развитие»	44
2.5.	Образовательная область «Физическое развитие»	47
2.6.	Содержание частей Программы, формируемых участниками образовательных отношений.	51
3.	Способы поддержки детской инициативы в освоении Программы.	51
4.	Система работы по взаимодействию педагогического коллектива с семьями воспитанников	53
III	Организационный раздел	
1.	Психолого-педагогические условия, обеспечивающие развитие ребенка.	61
2.	Материально-техническое обеспечение Программы	61
3.	Программно-методическое обеспечение образовательного процесса	62
4.	Особенности образовательной деятельности разных видов и культурных практик.	67
5.	Организация режим пребывания детей в МБДОУ	73
6.	Организация развивающей предметно-пространственной среды	75
	Приложение	88
	Приложение 1. Режимы дня во всех возрастных группах	
	Приложение 2. Расписание ООД в МБДОУ на 2016-2017 учебный год	
	Приложение 3. Календарно-тематическое планирование	
	Приложение 4. Работа с родителями на год во всех возрастных группах	
	Приложение 5. План мероприятий по предупреждению детского дорожно-транспортного травматизма в МБДОУ –детский сад №3 «Колобок»	
	Приложение 6. План мероприятий в рамках года Экологии в МБДОУ – детский сад №3 «Колобок»	
	Глоссарий	

I. ЦЕЛЕВОЙ РАЗДЕЛ

1. Пояснительная записка.

1.1 Деятельность Муниципального бюджетного дошкольного образовательного учреждения - детский сад №3 «Колобок» (далее по тексту МБДОУ) в соответствии с Федеральным законом «Об образовании в Российской Федерации» направлена на формирование общей культуры, развитие физических, интеллектуальных, нравственных, эстетических и личностных качеств, формирование предпосылок учебной деятельности, сохранение и укрепление здоровья детей дошкольного возраста (статья 64 пункт 1).

1.2 Основная образовательная программа дошкольного образования Муниципального бюджетного дошкольного образовательного учреждения - детский сад №3 «Колобок» (далее Программа) разработана в соответствии с ФГОС дошкольного образования и с учетом Примерной основной образовательной программы дошкольного образования, одобренной решением федерального учебно-методического объединения по общему образованию (протокол от 20 мая 2015 г. № 2/15), учтены концептуальные положения используемой в ДОУ примерной основной общеобразовательной программы дошкольного образования «От рождения до школы» под ред. Н.Е. Вераксы, Т.С. Комаровой, М.А. Васильевой, а также парциальных программ.

1.3 Разработка Программы осуществлена в соответствии с Федеральным законом «Об образовании в Российской Федерации» от 29.12.2012 г. № 273-ФЗ, а также:

- Концепцией долгосрочного социально-экономического развития РФ до 2020 года (Распоряжение Правительства РФ от 17.11.2008 г. № 1662-р);
- Федеральным государственным образовательным стандартом дошкольного образования (утвержден Приказом Министерства образования и науки РФ от 17.10.2013 г. № 1155);
- Санитарно-эпидемиологическими требованиями к устройству, содержанию и организации режима работы дошкольных образовательных организаций» - СанПиН 2.4.1.3049-13 (утверждены Постановлением Главного государственного санитарного врача РФ от 15.05.2013 г. № 26);
- Приказом Министерства образования и науки РФ от 30.08.2013 № 1014 «Об утверждении Порядка организации и осуществления образовательной деятельности по основным общеобразовательным программам - образовательным программам дошкольного образования» (зарегистрирован в Минюсте России 26.09.2013 № 30038).

1.4. Программа является нормативно-управленческим документом организации и согласно Закону «Об образовании в Российской Федерации» определяет объем, содержание, планируемые результаты (целевые ориентиры дошкольного образования) и организацию образовательной деятельности в МБДОУ и обеспечивает построение целостного педагогического процесса, направленного на полноценное всестороннее развитие ребенка – физическое, социально-коммуникативное, познавательное, речевое, художественно-эстетическое – во взаимосвязи.

1.5. Программа служит механизмом реализации Федерального государственного образовательного стандарта дошкольного образования и раскрывает принципы организации, методы, приемы, техники, порядок организации совместной, коллективно-распределенной, партнерской деятельности детей и взрослых в пространстве и во времени, наилучшим образом направленной, способствующей реализации целевых ориентиров, а также подходы к интеграции образовательной деятельности дошкольника.

1.6. Программа сформирована как программа психолого-педагогической поддержки позитивной социализации и индивидуализации, развития личности детей дошкольного возраста, обеспечивающая разностороннее развитие воспитанников МБДОУ с

учетом их возрастных и индивидуальных особенностей, в том числе достижение ими уровня развития, необходимого и достаточного для успешного освоения ими образовательных программ начального общего образования, на основе индивидуального подхода и специфических для детей дошкольного возраста видов деятельности.

1.7. Программа направлена на:

- создание условий развития детей, открывающих возможности для их позитивной социализации, их личностного развития, развития инициативы и творческих способностей на основе сотрудничества со взрослыми и сверстниками и соответствующим возрасту видам деятельности;
- создание развивающей образовательной среды, которая представляет собой систему условий социализации и индивидуализации детей.

1.8. Программа обеспечивает развитие личности, мотивации и способностей детей в различных видах деятельности по следующим направлениям развития и образования детей:

- социально-коммуникативное развитие;
- познавательное развитие;
- речевое развитие;
- художественно-эстетическое развитие;
- физическое развитие.

1.9. Программа является внутренним стандартом для всех участников образовательного процесса:

- Определяет приоритеты в содержании образования и способствует интеграции и координации деятельности всех педагогов МБДОУ.
- Способствует адекватности интегративного подхода в содержании образования.
- Способствует накоплению спонтанного опыта детей в организованной обобщенной предметной среде; в специально продуманной и мотивированной самостоятельной деятельности; в реальном и опосредованном обучении.
- Обеспечивает реализацию права родителей на информацию об образовательных услугах МБДОУ, право на выбор образовательных услуг и право на гарантию качества получаемых услуг.

1.10. Содержание Программы в соответствии с требованиями ФГОС дошкольного образования включает три основных раздела – целевой, содержательный и организационный.

1.11. Целевой раздел Программы определяет ее цели и задачи, принципы и подходы к формированию Программы, планируемые результаты ее освоения в виде целевых ориентиров.

1.12. Содержательный раздел Программы включает описание образовательной деятельности в соответствии с направлениями развития ребенка в пяти образовательных областях – социально-коммуникативной, познавательной, речевой, художественно-эстетической, физической.

Программа определяет примерное содержание образовательных областей с учетом возрастных и индивидуальных особенностей детей в различных видах деятельности, таких как:

- игровая (сюжетно-ролевая игра, игра с правилами и другие виды игры);
- коммуникативная (общение и взаимодействие со взрослыми и другими детьми);
- познавательно-исследовательская (исследование и познание природного и социального миров в процессе наблюдения и взаимодействия с ними);
- восприятие художественной литературы и фольклора;
- самообслуживание и элементарный бытовой труд (в помещении и на улице);
- конструирование из разного материала, включая конструкторы, модули, бумагу, природный и иной материал;
- изобразительная (рисование, лепка, аппликация);

- музыкальная (восприятие и понимание смысла музыкальных произведений, пение, музыкально-ритмические движения, игры на детских музыкальных инструментах);
- двигательная (овладение основными движениями) формы активности ребенка.

с учетом:

- психолого-педагогических, кадровых, материально-технических и финансовых условий,
- особенностей организации развивающей предметно-пространственной среды,
- особенностей образовательной деятельности разных видов и культурных практик,
- способов и направлений поддержки детской инициативы,
- особенностей взаимодействия педагогического коллектива с семьями дошкольников,
- особенностей разработки режима дня и формирования распорядка дня с учетом возрастных и индивидуальных особенностей детей, их специальных образовательных потребностей.

1.13. Программа также содержит описание системы развивающего оценивания достижения целей в форме педагогической и психологической диагностики развития детей, а также качества реализации Программы. Система оценивания качества реализации Программы направлена в первую очередь на оценивание созданных в МБДОУ условий внутри образовательного процесса.

1.14. Программа определяет обязательную часть и часть, формируемую участниками образовательных отношений.

1.15. Объем обязательной части Программы составляет не менее 60% от ее общего объема. Объем части Программы, формируемой участниками образовательных отношений, составляет не более 40% от ее общего объема.

Программа реализуется в течение всего времени пребывания детей в МБДОУ.

1.16. Программа может корректироваться в связи с изменениями:

- нормативно-правовой базы МБДОУ,
- образовательного запроса родителей,
- видовой структуры групп.

2. Цели и задачи деятельности МБДОУ по реализации Программы

Цель Программы – создание равных условий для всестороннего и гармоничного развития каждого ребенка и его позитивной социализации, радостного и содержательного проживания детьми периода дошкольного детства.

Программа, в соответствии с Федеральным законом «Об образовании в Российской Федерации», содействует взаимопониманию и сотрудничеству между людьми, учитывает разнообразие мировоззренческих подходов, способствует реализации права детей дошкольного возраста на свободный выбор мнений и убеждений, обеспечивает развитие способностей каждого ребенка, формирование и развитие личности ребенка в соответствии с принятыми в семье и обществе духовно-нравственными и социокультурными ценностями в целях интеллектуального, духовно-нравственного, творческого и физического развития человека, удовлетворения его образовательных потребностей и интересов.

Данная цель реализуется через решение следующих **задач**:

- Охрана и укрепление физического и психического здоровья детей, в том числе их эмоционального благополучия.
- Обеспечение равных возможностей для полноценного развития каждого ребенка в период дошкольного детства независимо от места жительства, пола, нации, языка, социального статуса, психофизиологических и других особенностей (в том числе ограниченных возможностей здоровья).

- Создание благоприятных условий развития детей в соответствии с их возрастными и индивидуальными особенностями и склонностями, развития способностей и творческого потенциала каждого ребенка как субъекта отношений с самим собой, другими детьми, взрослыми и миром.
- Объединение обучения и воспитания в целостный образовательный процесс на основе духовно-нравственных и социокультурных ценностей и принятых в обществе правил и норм поведения в интересах человека, семьи, общества.
- Формирование общей культуры личности детей, в том числе ценностей здорового образа жизни, развития их социальных, нравственных, эстетических, интеллектуальных, физических качеств, инициативности, самостоятельности и ответственности ребенка, формирования предпосылок учебной деятельности.
- Формирование социокультурной среды, соответствующей возрастным, индивидуальным, психологическим и физиологическим особенностям детей.
- Обеспечение психолого-педагогической поддержки семьи и повышение компетентности родителей (законных представителей) в вопросах развития и образования, охраны и укрепления здоровья детей.

Уточняя и дополняя задачи реализации образовательной программы, необходимо отметить, что средствами примерной основной общеобразовательной программой дошкольного образования «От рождения до школы» осуществляется решение следующих задач:

- творческая организация (креативность) воспитательно-образовательного процесса;
- максимальное использование разнообразных видов детской деятельности, их интеграция в целях повышения эффективности воспитательно-образовательного процесса;
- вариативность использования образовательного материала, позволяющая развивать творчество в соответствии с интересами и наклонностями каждого ребенка;
- уважительное отношение к результатам детского труда

3. Принципы и подходы к формированию Программы

Программа основывается на положениях:

- 1) фундаментальных исследований отечественной научной психолого-педагогической и физиологической школы о закономерностях развития ребенка дошкольного возраста (учет зоны ближайшего развития ребенка, произвольности психических процессов, сенситивных (оптимальных) периодов для развития новых качеств психики и личности дошкольника и др.);
- 2) научных исследований, практических разработок и методических рекомендаций, содержащихся в трудах ведущих специалистов в области современного дошкольного образования;
- 3) действующего законодательства, иных нормативных правовых актов, регулирующих деятельность системы дошкольного образования.

Программа:

- направлена на охрану и укрепление здоровья воспитанников, их всестороннее (физическое, социально-коммуникативное, познавательное, речевое, художественно-эстетическое) развитие;
- обеспечивает единство воспитательных, обучающих и развивающих целей и задач процесса образования детей дошкольного возраста;
- соответствует критериям полноты, необходимости и достаточности;
- предполагает построение образовательного процесса на адекватных возрасту формах работы с детьми, максимальное развитие всех специфических детских видов деятельности и, в первую очередь, игры как ведущего вида детской деятельности ребенка;

- обеспечивает осуществление образовательного процесса в двух основных организационных моделях, включающих:

- 1) совместную деятельность взрослого и детей,
- 2) самостоятельную деятельность детей.

Теоретико-методологической основой организации дошкольного образования в МБДОУ являются следующие подходы:

КУЛЬТУРНО-ИСТОРИЧЕСКИЙ ПОДХОД (Л.С. Выготский) к развитию психики ребенка:

Развитие определяется как «... процесс формирования человека или личности, совершающийся путем возникновения на каждой ступени новых качеств, специфических для человека, подготовленных всем предшествующим ходом развития».

Принципы:

- Принцип активности, инициативности и субъектности в развитии ребенка.
- Учет зоны ближайшего развития (сегодняшняя зона ближайшего развития станет для ребенка уровнем его актуального развития).
- Среда является источником развития ребенка (одно и то же средовое воздействие по-разному сказывается на детях разного возраста в силу их различных возрастных особенностей).
- В качестве основных условий полноценного развития ребенка выступают: общение между ребенком и взрослым и нормальное развитие (созревание и функционирование) нервной системы ребенка.

ЛИЧНОСТНЫЙ ПОДХОД (Л.С. Выготский, А.Н. Леонтьев, Л.И. Божович, Д.Б. Эльконин, А.В. Запорожец) к проблеме развития психики ребенка:

В дошкольном возрасте деятельность мотивируется в основном непосредственными мотивами. Предлагаемая ребенку деятельность должна быть для него осмысленной, только в этом случае она будет оказывать на него развивающее воздействие.

Расширение возможностей развития психики ребенка-дошкольника за счет максимального развития всех специфических детских видов деятельности, в результате чего происходит не только интеллектуальное, но и личностное развитие ребенка.

ДЕЯТЕЛЬНЫЙ ПОДХОД (А.Н. Леонтьев, Д.Б. Эльконин, А.В. Запорожец, В.В. Давыдов) к проблеме развития психики ребенка:

Деятельность рассматривается как движущая сила психического развития. В каждом возрасте существует своя ведущая деятельность, внутри которой возникают новые виды деятельности, развиваются (перестраиваются) психические процессы и возникают личностные новообразования.

Игра – ведущий вид деятельности ребенка-дошкольника!

В игре формируются универсальные генетические предпосылки учебной деятельности: символическая функция, воображение и фантазия, целеполагание, умственный план действия, произвольность поведения и др.

Программа строится на основе следующих принципов, обозначенных в Федеральном государственном образовательном стандарте дошкольного образования:

- Полноценное проживание ребенком всех этапов детства, обогащение (амплификация) детского развития.
- Индивидуализация образования. Построение образовательной деятельности на основе индивидуальных особенностей каждого ребенка, при котором сам ребенок становится активным в выборе содержания своего образования, становится субъектом образования.
- Содействие и сотрудничество детей и взрослых, признание ребенка полноценным участником (субъектом) образовательных отношений.
- Поддержка инициативы детей в различных видах деятельности.
- Сотрудничество ГБДОУ с семьей.
- Приобщение детей к социокультурным традициям семьи, общества, государства.

- Формирование познавательных интересов и познавательных действий ребенка в различных видах деятельности.
- Возрастная адекватность дошкольного образования (соответствие условий, требований, методов возрасту и особенностям развития).
- Учет этнокультурной ситуации развития детей.
- Поддержка разнообразия детства; сохранение уникальности и самоценности детства как важного этапа в общем развитии человека.
- Самоценность детства – рассмотрение детства как периода жизни значимого самого по себе, без всяких условий, значимого тем, что происходит с ребенком сейчас, а не тем, что этот период есть период подготовки к следующему периоду.
- Реализация Программы в формах, специфических для детей данной возрастной группы, прежде всего в форме игры, познавательной и исследовательской деятельности, в форме творческой активности, обеспечивающей художественно-эстетическое развитие ребенка.
- Сетевое взаимодействие с организациями социализации, образования, охраны здоровья и другими партнерами, которые могут внести вклад в развитие и образование детей, а также использование ресурсов местного сообщества и вариативных программ дополнительного образования детей для обогащения детского развития. Установление в МБДОУ партнерских отношений не только с семьями детей, но и с другими организациями и лицами, которые могут способствовать обогащению социального и/или культурного опыта детей, приобщению детей к национальным традициям (посещение театров, музеев, освоение программ дополнительного образования), к природе и истории родного края; содействовать проведению совместных проектов, экскурсий, праздников, посещению концертов, а также удовлетворению особых потребностей детей, оказанию психолого-педагогической и/или медицинской поддержки в случае необходимости (центры семейного консультирования и др.).

Программа разработана в соответствии с принципами и ценностями личностно-ориентированного образования, которые позволяют педагогическому коллективу эффективно реализовывать поставленную цель и задачи:

- Личностно-ориентированный и гуманистический характер взаимодействия взрослых и детей. Уважение личности ребенка.
- Развивающее обучение:
 - Главная цель дошкольного образования – развитие ребенка. Обучение, как целенаправленный, специально организованный процесс взаимодействия взрослого и ребенка, в котором происходит передача взрослым и присвоение ребенком социального опыта, ведет за собой развитие. Таким образом, образование должно строиться в зоне ближайшего развития ребенка.
 - Связь информации, полученной от взрослого с информацией, добытой самими детьми; организация разнообразного детского опыта и детских открытий; специальный отбор взрослым развивающих объектов для самостоятельной детской деятельности.
 - Насыщение детской жизни новыми яркими впечатлениями, «неясными» знаниями, образами, представлениями, которые намечают дальнейшие горизонты развития.
 - Отбор образовательного материала с учетом возможности применения полученной информации в практической деятельности детей.
 - Систематическая и целенаправленная поддержка педагогами различных форм детской активности и инициативы.
 - Ориентация в образовательном содержании на актуальные интересы ребенка, склонности и способности.
- Интеграция содержания дошкольного образования в соответствии с возрастными возможностями и особенностями детей, спецификой и возможностями образовательных

областей. Принцип интеграции связан с возрастными особенностями детей дошкольного возраста, когда

- поведение и деятельность дошкольника представляет собой «еще недостаточно дифференцированное целое» (Л.С. Выготский);
- «схватывание целого раньше частей позволяет ребенку «сразу» интегрально видеть предметы глазами всех людей» (В.В. Давыдов);
- «прежде чем знание о целостности мира будет оформлено в системе теоретических понятий ребенка, он должен воссоздать подвижный интегральный образ действительности на уровне воображения» (В.В. Давыдов, В.Т. Кудрявцев)

Принцип интеграции реализуется через:

- интеграцию содержания дошкольного образования (интеграцию содержания различных образовательных областей и специфических видов детской деятельности по освоению образовательных областей);
 - интегративные качества личности ребенка как результат дошкольного образования, а также основа и единые целевые ориентиры базовой культуры ребенка дошкольного возраста;
 - интеграция деятельности специалистов МБДОУ;
 - интеграцию разных типов учреждений (дошкольного, общего, дополнительного образования, социокультурных центров, библиотек, клубов) и групп детей дошкольного возраста, представляющих различные возможности для развития дошкольников и обеспечивающих их позитивную социализацию.
- Комплексно-тематический принцип построения образовательного процесса предполагает объединение комплекса различных видов специфических детских видов деятельности вокруг единой темы при организации образовательного процесса. При этом в качестве тем могут выступать организующие моменты, тематические недели, события, реализация проектов, сезонные явления в природе, праздники, традиции.
- Принцип адаптивности реализуется через:
- адаптивность предметно-развивающей среды МБДОУ к потребностям ребенка дошкольного возраста, обеспечивающей комфорт ребенка, сохранение и укрепление его здоровья, полноценное развитие;
 - адаптивность ребенка к пространству МБДОУ и окружающему социальному миру.
- Учет гендерной специфики развития детей дошкольного возраста.

4. Значимые для разработки Программы характеристики

МБДОУ работает в режиме 5-ти дневной недели с выходными днями: суббота, воскресенье и праздничные дни. Время пребывания детей: с 7.30 до 18.00 (10,5 часов).

МБДОУ осуществляет обучение, воспитание в интересах личности, общества, государства, обеспечивает охрану жизни и укрепление здоровья, создает благоприятные условия для разностороннего развития личности, в том числе возможность удовлетворения потребности ребенка в самообразовании и получении дополнительного образования (Устав).

Разделение детей на возрастные группы осуществляется в соответствии с закономерностями психического развития ребенка и позволяет более эффективно решать задачи по реализации Программы дошкольного образования с детьми, имеющими, в целом, сходные возрастные характеристики.

Предельная наполняемость групп общеразвивающей направленности определяется согласно СанПиН, исходя из расчета площади групповой (игровой) комнаты:

- для групп раннего возраста (до 3-х лет) не менее 2,5 метров квадратных на 1 ребенка, фактически находящегося в группе;
- для групп дошкольного возраста (от 3-х до 8-ми лет) - не менее 2,0 метров квадратных на одного ребенка, фактически находящегося в группе.

Ежегодный контингент воспитанников формируется на основе социального заказа родителей.

Комплектование групп определяется:

- Санитарно-эпидемиологическими правилами и нормативами;
- Правилами комплектования, приема и отчисления воспитанников в МБДОУ – детский сад № 3 «Колобок» г. Клинцы Брянской области, реализующего основную общеобразовательную программу дошкольного образования.

В МБДОУ функционируют следующие возрастные группы (всего 2 группы):

- ◆ для детей от 3 до 4 лет (младшая)
- ◆ для детей от 3 до 4 лет (средняя)

Образовательный процесс в МБДОУ строится с учетом возрастных и индивидуальных особенностей воспитанников.

Воспитательно-образовательную работу осуществляют 4 педагога: из них 3 воспитателя и специалист (музыкальный руководитель).

Всего педагогов	Из них имеют образование:			Стаж педагогической работы			
	высшее	неполное высшее	ср-спец педаг.	до 5 лет	5-10 лет	10-15 лет	15 и более
2016-2017г 4 человека	1	-	3	-	-	-	4

Социальными заказчиками деятельности учреждения являются в первую очередь родители воспитанников. Поэтому коллектив МБДОУ пытается создать доброжелательную, психологически комфортную атмосферу, в основе которой лежит определенная система взаимодействия с родителями, взаимопонимание и сотрудничество.

Содержание Программы учитывает также особенности современных детей: любознательность, повышенная потребность к восприятию информации.

Современный ребенок - это человек, на которого оказывают влияние все признаки настоящего времени. Современный ребенок - маленький гражданин, осознающий себя в современном пространстве страны и города. Современный дошкольник ориентирован на познание человека и природы. Он неплохо ориентирован в себе, своем ближайшем окружении, своем настоящем и будущем. Он готов оценивать явления и события жизни с разных точек зрения: интереса, полезности, эстетичности, познания. Современные дети ориентированы на будущее. Это яркая отличительная черта маленьких граждан современности- они с уверенностью смотрят в будущее. Внутренние резервы современного ребенка раскрываются в разных видах предпочитаемой им деятельности: изобразительной, игровой, музыкальной, литературной. Но в отличие от сверстников прошлых лет он уверенно комбинирует их, объединяет между собой, потому что ему так комфортнее и все можно успеть. Современному дошкольнику часто не хватает общения с мамой и папой, сверстниками, он теряется в мире объемной информации, ему хочется больше разговаривать и совместно действовать. Группа детского сада - как раз то место, где он реализует принципиальные для себя потребности. Поэтому детский сад- это вторая семья ребенка, в которой ему благоприятно и интересно живется. Современные дети с удовольствием идут в детский сад, любят его!

Возрастные особенности детей от 3 до 4 лет (вторая младшая группа)

В возрасте 3-4 лет ребенок постепенно выходит за пределы семейного круга. Его общение становится внеситуативным. Взрослый становится для ребенка не только членом семьи, но и выступает носителем определенной общественной функции. Желание ребенка

выполнять такую же функцию приводит к противоречию с его реальными возможностями. Это противоречие разрешается через развитие игры, которая становится ведущим видом деятельности в дошкольном возрасте.

Главной особенностью игры является ее условность: выполнение одних действий с одними предметами предполагает их отнесенность к другим действиям с другими предметами. Основным содержанием игры являются действия с игрушками и предметами-заместителями. Продолжительность игры небольшая. Младшие дошкольники ограничиваются игрой с 1-2 ролями и простыми, неразвернутыми сюжетами. Игры с правилами только начинают формироваться.

Изобразительная деятельность ребенка зависит от его представлений о предмете. В этом возрасте они только начинают формироваться. Графические образы бедны. У одних детей в изображениях отсутствуют детали, у других рисунки могут быть более детализированы. Дети уже могут использовать цвет.

Большое значение для развития мелкой моторики имеет лепка. Младшие дошкольники способны под руководством взрослого вылепить простые предметы.

Известно, что аппликация оказывает положительное влияние на развитие восприятия. В этом возрасте детям доступны простейшие виды аппликации.

Конструктивная деятельность в младшем дошкольном возрасте ограничена возведением несложных построек по образцу и по замыслу.

В этом возрасте развивается перцептивная деятельность. Дети от использования прототипов – индивидуальных единиц восприятия, переходят к сенсорным эталонам – культурно – выработанным средствам восприятия. К концу младшего дошкольного возраста дети могут воспринимать до 5 и более форм предметов и до 7 и более цветов, способны дифференцировать предметы по величине, ориентироваться в пространстве группы детского сада, а при определенной организации образовательного процесса – и в помещении всего дошкольного учреждения.

Развиваются память и внимание. По просьбе взрослого дети могут запомнить 3-4 слова и 5-6 названий предметов. К концу года они способны запомнить значительные отрывки из любимых произведений.

Продолжает развиваться наглядно-действенное мышление. При этом преобразования ситуаций в ряде случаев осуществляется на основе целенаправленных проб с учетом желаемого результата. Дошкольники способны установить некоторые скрытые связи и отношения между предметами.

В младшем дошкольном возрасте начинает развиваться воображение, которое особенно наглядно проявляется в игре, когда одни объекты выступают в качестве заместителей других.

Взаимоотношения детей обусловлены нормами и правилами. В результате целенаправленного воздействия они могут усвоить относительно большое количество норм, которые выступают основанием для оценки собственных действий и действий других детей.

Взаимоотношения детей ярко проявляются в игровой деятельности. Они скорее играют рядом, чем активно вступают во взаимодействие. Однако уже в этом возрасте могут наблюдаться устойчивые избирательные взаимоотношения. Конфликты между детьми возникают преимущественно по поводу игрушек. Положение ребенка в группе сверстников во многом определяется мнением воспитателя.

В младшем дошкольном возрасте можно наблюдать соподчинение мотивов поведения в относительно простых ситуациях. Сознательное управление поведением только начинает складываться; во многом поведение ребенка еще ситуативно. Вместе с тем можно наблюдать и случаи ограничения собственных побуждений самим ребенком, сопровождаемые словесными указаниями. Начинает развиваться самооценка, при этом дети в значительной мере ориентируются на оценку воспитателя. Продолжает развиваться также их половая идентификация, что проявляется в характере выбираемых игрушек и сюжетов.

Возрастные особенности детей с 4 до 5 лет (средняя группа)

В игровой деятельности детей среднего дошкольного возраста появляются ролевые взаимодействия. Они указывают на то, что дошкольники начинают отделять себя от принятой роли. В процессе игры роли могут меняться. Игровые действия начинают выполняться не ради них самих, а ради смысла игры. Происходит разделение игровых и реальных взаимодействий детей.

Значительное развитие получает изобразительная деятельность. Рисунок становится предметным и детализированным. Графическое изображение человека характеризуется наличием туловища, глаз, рта, носа, волос, иногда одежды и ее деталей. Совершенствуется техническая сторона изобразительной деятельности. Дети могут рисовать основные геометрические фигуры, вырезать ножницами, наклеивать изображения на бумагу и т.д.

Усложняется конструирование. Постройки могут включать 5-6 деталей. Формируются навыки конструирования по собственному замыслу, а также планирование последовательности действий.

Двигательная сфера ребенка характеризуется позитивными изменениями мелкой и крупной моторики. Развиваются ловкость, координация движений. Дети лучше удерживают равновесие, перешагивают через небольшие преграды. Усложняются игры с мячом.

К концу среднего дошкольного возраста восприятие становится более развитым. Они оказываются способными назвать форму, на которую похож тот или иной предмет. Могут вычленять в сложных объектах простые формы и из простых форм воссоздавать сложные объекты. Дети способны упорядочить группы предметов по сенсорному признаку – величине, цвету; выделить такие параметры как высота, длина и ширина. Совершенствуется ориентация в пространстве.

Возрастает объем памяти. Дети запоминают до 7-8 названий предметов. Начинает складываться произвольное запоминание: дети способны принять задачу на запоминание, помнят поручения взрослых, могут выучить небольшое стихотворение и т.д.

Начинает развиваться образное мышление. Дети оказываются способными использовать простые схематизированные изображения для решения несложных задач. Дошкольники могут строить по схеме, решать лабиринтные задачи. Развивается предвосхищение. На основе пространственного расположения объектов дети могут сказать, что произойдет в результате их взаимодействия. Однако при этом им трудно встать на позицию другого наблюдателя и во внутреннем плане совершить мысленное преобразование образа.

Продолжает развиваться воображение. Формируются такие его способности, как оригинальность и произвольность. Дети могут самостоятельно придумать небольшую сказку на заданную тему.

Увеличивается устойчивость внимания. Ребенку оказывается доступной сосредоточенная деятельность в течение 15-20 минут. Он способен удерживать в памяти при выполнении каких-либо действий несложное условие.

В среднем дошкольном возрасте улучшается произношение звуков и дикция. Речь становится предметом активности детей. Они удачно имитируют голоса животных, интонационно выделяют речь тех или иных персонажей. Интерес вызывают ритмическая структура речи, рифмы.

Развивается грамматическая сторона речи. Дошкольники занимаются словотворчеством на основе грамматических правил. Речь детей при взаимодействии друг с другом носит ситуативный характер, а при общении со взрослым становится внеситуативной.

Изменяется содержание общения ребенка и взрослого. Оно выходит за пределы конкретной ситуации, в которой оказывается ребенок. Ведущим становится познавательный мотив. Информация, которую ребенок получает в процессе общения, может быть сложной и трудной для понимания, но она вызывает у него интерес.

У детей формируется потребность в уважении со стороны взрослого, для них оказывается чрезвычайно важной его похвала. Повышенная обидчивость представляет собой возрастной феномен.

Взаимоотношения со сверстниками характеризуются избирательностью, которая выражается в предпочтении одних детей другим. Появляются постоянные партнеры по играм. В группах начинают выделяться лидеры. Появляется конкурентность, соревновательность. Последняя важна для сравнения себя с другими, что ведет к развитию образа Я ребенка, его детализации.

Основные достижения возраста связаны с развитием игровой деятельности; появлением ролевых и реальных взаимодействий; с развитием изобразительной деятельности; конструированием по замыслу, планированием; совершенствованием восприятия, развитием образного мышления и воображения, эгоцентричностью познавательной позиции; развитием памяти, внимания, речи, познавательной мотивации, совершенствования восприятия; формированием потребности в уважении со стороны взрослого, появлением обидчивости, конкурентности, соревновательности со сверстниками; дальнейшим развитием образа Я ребенка, его детализацией.

5. Планируемые результаты как ориентиры освоения воспитанниками Программы

В соответствии с ФГОС дошкольного образования специфика дошкольного детства и системные особенности дошкольного образования делают неправомерными требования от ребенка дошкольного возраста конкретных образовательных достижений. Поэтому результаты освоения Программы представлены в виде целевых ориентиров дошкольного образования и представляют собой возрастные характеристики возможных достижений ребенка к концу дошкольного образования.

Реализация образовательных целей и задач Программы направлена на достижение целевых ориентиров дошкольного образования, которые описаны как основные характеристики развития ребенка. Основные характеристики развития ребенка представлены в виде изложения возможных достижений воспитанников на разных возрастных этапах дошкольного детства.

5.1 Целевые ориентиры образования в раннем возрасте:

- Ребенок интересуется окружающими предметами и активно действует с ними; эмоционально вовлечен в действия с игрушками и другими предметами, стремится проявлять настойчивость в достижении результата своих действий.
- Использует специфические, культурно фиксированные предметные действия, знает название бытовых предметов (ложки, расчески, карандаша и пр.) и умеет пользоваться ими. Владеет простейшими навыками самообслуживания; стремится проявлять самостоятельность в бытовом и игровом поведении.
- Владеет активной и пассивной речью, включенной в общение, может обращаться с вопросами и просьбами, понимает речь взрослых; знает названия окружающих предметов и игрушек.
- Стремится к общению со взрослыми и активно подражает им в движениях и действиях; появляются игры, в которых ребенок воспроизводит действия взрослого.
- Проявляет интерес к сверстникам, наблюдает за их действиями и подражает им.
- Проявляет интерес к стихам, песням и сказкам, рассматриванию картинки, стремится двигаться под музыку; эмоционально откликается на различные произведения культуры и искусства.

- У ребенка развита крупная моторика, он стремится осваивать различные виды движений (бег, лазание, перешагивание и пр.).
- У ребенка сформированы умения и навыки, необходимые для осуществления различных видов детской деятельности.

5.2. Целевые ориентиры на этапе завершения дошкольного образования:

- Ребенок овладевает основными культурными способами деятельности, проявляет инициативу и самостоятельность в разных видах деятельности – игре, общении, познавательно-исследовательской деятельности, конструировании и др.; способен выбирать себе род занятий, участников по совместной деятельности.
- Ребенок обладает установкой положительного отношения к миру, другим людям и самому себе, обладает чувством собственного достоинства, активно взаимодействует со сверстниками и взрослыми, участвует в совместных играх. Способен договариваться, учитывать интересы и чувства других, сопереживать неудачам и радоваться успехам других, адекватно проявляет свои чувства, в том числе чувство веры в себя, старается разрешать конфликты.
- Ребенок обладает развитым воображением, которое реализуется в разных видах деятельности, и прежде всего, в игре; ребенок владеет разными формами и видами игры, различает условную и реальную ситуации, умеет подчиняться разным правилам и социальным нормам.
- Ребенок достаточно хорошо владеет устной речью, может выражать свои мысли и желания, может использовать речь для выражения своих мыслей, чувств и желаний, построения речевого высказывания в ситуации общения, может выделять звуки в словах, у ребенка складываются предпосылки грамотности.
- У ребенка развита крупная и мелкая моторика; он подвижен, вынослив, владеет основными движениями, может контролировать свои движения и управлять ими.
- Ребенок способен к волевым усилиям, может следовать социальным нормам поведения и правилам в разных видах деятельности, во взаимоотношениях со взрослыми и сверстниками, может соблюдать правила безопасного поведения и личной гигиены.
- Ребенок проявляет любознательность, задает вопросы взрослым и сверстниками, интересуется причинно-следственными связями, пытается самостоятельно придумывать объяснения явлениям природы и поступкам людей; склонен наблюдать и экспериментировать. Обладает начальными знаниями о себе, о природном и социальном мире, в котором он живет; знаком с произведениями детской литературы, обладает элементарными представлениями из области живой природы, естествознания, математики, истории и т.п.; ребенок способен к принятию собственных решений, опираясь на свои знания и умения в различных видах деятельности.
- У ребенка сформированы умения и навыки, необходимые для осуществления различных видов детской деятельности.

Целевые ориентиры выступают основаниями преемственности дошкольного и начального общего образования. При соблюдении требований к условиям реализации Программы настоящие целевые ориентиры предполагают формирование у детей дошкольного возраста предпосылок учебной деятельности на этапе завершения ими дошкольного образования.

5.3. Цели, задачи и ожидаемые результаты в частях, формируемых участниками образовательных отношений. (вариативная часть Программы)

«Сенсорное развитие»

Младший дошкольный возраст – фундамент общего развития ребенка, стартовый период всех человеческих начал. Именно в младшем дошкольном возрасте закладываются основы здоровья и интеллекта малыша.

Успешность умственного, физического, эстетического воспитания в значительной степени зависит от уровня сенсорного развития детей, т. е. от того насколько совершенно ребенок слышит, видит, осязает окружающее.

Сенсорное развитие – это развитие у ребенка процессов восприятия и представлений о предметах и явлениях окружающего мира. Ребенок рождается на свет с готовыми органами чувств. Это лишь предпосылки для восприятия окружающего мира. Чтобы сенсорное развитие проходило полноценно, необходимо организовать целенаправленное воздействие со стороны окружающей среды на органы чувств ребенка. Его следует научить рассматриванию, ощупыванию, выслушиванию и т.п., т.е. сформировать у него перцептивные действия.

Значение сенсорного развития в раннем и дошкольном возрасте трудно переоценить. Именно этот возраст наиболее благоприятен для совершенствования деятельности органов чувств, накопления представлений об окружающем мире. Выдающиеся зарубежные ученые в области дошкольной педагогики (Ф. Фребель, М. Монтесори, О. Декроли), а также известные представители отечественной дошкольной педагогики (Е.И. Тихеева, А.П. Усова, Н.П. Сакулина и др.) справедливо считали, что сенсорное воспитание, направленное на обеспечение полноценного сенсорного развития, является одной из основных сторон дошкольного воспитания.

Сенсорное развитие составляет фундамент общего умственного развития ребенка. С восприятия предметов и явлений окружающего мира и начинается познание. Все другие формы познания – запоминание, мышление, воображение строятся на основе образов восприятия, являются результатами их переработки. Поэтому умственное развитие невозможно без опоры на полноценное восприятие.

Ребенок в жизни сталкивается с многообразием форм, красок и других свойств предметов домашнего обихода. Знакомится он и с произведениями искусств – музыкой, живописью, скульптурой. Конечно, каждый ребенок даже без целенаправленного воспитания, так или иначе воспринимает все это. Но если усвоение происходит стихийно, без разумного педагогического руководства взрослых, оно нередко оказывается поверхностным, неполноценным. Чтобы сенсорное развитие проходило полноценно, необходимо организовать планомерное, последовательное, целенаправленное воздействие со стороны окружающей среды на органы чувств ребенка.

Содержанием данной программы является сенсорной культуры ребенка в области восприятия формы, величины, цвета, формирования целостного образа предмета, восприятия пространства и ориентировка в нем, развитие тактильно-двигательного восприятия, развитие слухового внимания, развитие неречевого слуха, развитие речевого слуха. Все это составляет основное содержание сенсорного воспитания в детском саду. Программа представляет собой систему дидактических игр и упражнений, направленных на последовательное развитие у детей восприятия основных свойств предметов. Программа предназначена для работы с детьми раннего и младшего дошкольного возраста.

Цель:

целенаправленное и систематическое обогащение сенсорного опыта детей как основы познания мира предметов и явлений, их свойств и качеств, а также развитие сенсорных способностей

Задачи:

1. Формирование у детей систем перцептивных действий.
2. Формирование у детей систем сенсорных эталонов — обобщенных представлений о свойствах, качествах и отношениях предметов.
3. Формирование у детей умений самостоятельно применять системы перцептивных действий и системы эталонов в разнообразной деятельности.

Принципы:

1. Непрерывная связь содержания сенсорного воспитания с детским опытом.
2. Целенаправленность.
3. Учет возрастных психофизиологических особенностей и индивидуальных различий детей.
4. Систематичности и последовательности, определенной повторяемости и концентричности.
5. Взаимодействие общественного и семейного воспитания.

В результате систематической работы по сенсорному воспитанию детей младшего дошкольного возраста у них оказываются **сформированными умения и навыки**, свидетельствующие о соответствующем уровне развития восприятия:

- дети успешно выделяют и учитывают цвет, форму, величину и другие признаки предметов и явлений при выполнении ряда практических действий;
- группируются в соответствии с образом предметы по цвету, форме, величине и другим при выборе из четырех разновидностей;
- соотносят разнородные предметы по цвету, форме, величине при выборе из четырех разновидностей (либо четыре разновидности цвета, либо четыре разновидности формы и т.п.);
- узнают в разнообразных цветовых пятнах предметы или явления, имеющий характерный цветовой признак (снег, трава, апельсин и т.п.), в пятнах разной величины медведя и медвежонка, кошка и котенка;
- активно используют «определенные» слова – названия для обозначения формы (кирпич, мяч, крыша, яйцо, огурец) цвета (трава, апельсин, помидор, цыпленок, небо и др.).

«Формирование основ безопасной жизнедеятельности»

Создание здоровых и безопасных условий для предотвращения травматизма является одной из основных задач организации учебно-воспитательного процесса в дошкольном образовательном учреждении. Важный этап в решении этой задачи - организация профилактической работы среди воспитанников и родителей по предотвращению травматизма.

В современных исследованиях выделяются факторы, обеспечивающие безопасное поведение человека:

- Биологический фактор, вытекающий из природных свойств человека и проявляющийся в бессознательной регуляции поведения (безусловные и условные рефлексы).
- Индивидуальные особенности психических функций человека (тип нервной системы, внимание, мышление, восприятие, координация движений, эмоциональная устойчивость).
- Актуальное физическое и психическое состояние.
- Обученность и опыт.

Отсутствие жизненного опыта ребенка может привести к травматическим ситуациям, поэтому программа работы с дошкольниками позволяет дать детям знания о различных

сложных ситуациях, научить безопасному поведению и умению предвидеть последствия опасных развлечений. Программой предусмотрено обучение дошкольников способам поведения в окружающей среде, среди людей, предметов, в условиях стихийных природных явлений и катастроф.

Цель:

Повышение уровня компетентности всех участников образовательного процесса по вопросам безопасности жизнедеятельности, формирование у дошкольников мировоззрения, ориентированного на приоритетное значение безопасности.

Задачи:

- создание соответствующих условий для организации работы с детьми;
- изучение и закрепление правил поведения дошкольниками в экстремальных ситуациях;
- взаимодействие детского сада, семьи, общественности.

Основная идея программы:

Обучение детей основным правилам личной безопасности, умение их формулировать и объяснять необходимость их применения в экстремальных ситуациях, воспитание личности, не способной причинять вред себе, ни людям, ни природе.

Работа в направлении «Формирование основ безопасности» направлена на достижение целей формирования основ безопасности собственной жизнедеятельности и формирование предпосылок экологического сознания путем решения следующих задач:

- формирование представлений об опасных для человека и окружающего мира природы ситуациях и способах поведения в них;
- приобщение к правилам безопасного для человека и окружающего мира природы поведения;
- передачу детям знаний о правилах безопасности дорожного движения в качестве пешехода и пассажира транспортного средства;
- формирование осторожного и осмотрительного отношения к потенциально опасным для человека и окружающего мира природы ситуациям, осознание источников опасности.

Основные принципы построения программы:

- принцип адресного подхода с учётом индивидуальных особенностей группы;
- принцип интеграции, содержание тематических блоков может естественно и органично интегрировать в целостный педагогический процесс;
- принцип координации деятельности педагогов;
- принцип преемственности, взаимодействие с ребёнком в условиях дошкольного учреждения и семьи;
- принцип научности (содержание программы построено на научных фактах);
- принцип доступности, учет возрастных особенностей детей дошкольного возраста;
- принцип системности и последовательности; гибкое распределение программного материала в течение недели (определённый день недели);
- принцип дифференциации (создание оптимальных условий для самореализации каждого ребенка в процессе усвоения знаний ОБЖД);
- принцип сезонности (использование местных условий);
- принцип интегративности (реализация программы в сотрудничестве с семьей, учреждениями социума);
- принцип гуманизации (умение педагога встать на позицию ребенка, учесть его точку зрения, не игнорировать его чувства и эмоции, видеть в ребенке полноправного партнера).

Методы и приемы:

- проблемное и игровое обучение;
- метод убеждения,
- игровые и развивающие методы,
- метод побуждения к сопереживанию, эмоциональной отзывчивости,
- метод эвристических и поисковых ситуаций.

Ожидаемые результаты усвоения программы:

- получение детьми и родителями всесторонних знаний по различным видам безопасности жизнедеятельности;
- выполнение правил поведения в социуме всеми участниками;
- соблюдение требований безопасного поведения и осознания ее необходимости;
- овладение детьми навыками поведения в природной среде;
- предвидение результатов своих действий;
- умение находить выход из конфликтных ситуаций;
- предоставление взаимопомощи в случае необходимости;
- овладение навыками практической безопасной жизнедеятельности.

При реализации программы ДОО организует обучение с учетом индивидуальных и возрастных особенностей детей, социокультурных различий, своеобразия домашних и бытовых условий местности.

6. Развивающее оценивание качества образовательной деятельности по Программе

Оценивание качества образовательной деятельности, осуществляемой МБДОУ по Программе, представляет собой важную составную часть данной образовательной деятельности, направленную на ее усовершенствование.

Концептуальные основания такой оценки определяются требованиями Федерального закона «Об образовании в Российской Федерации», а также ФГОС дошкольного образования, в котором определены государственные гарантии качества образования.

Система оценки образовательной деятельности, предусмотренная Программой, предполагает оценивание качества условий образовательной деятельности, обеспечиваемых МБДОУ.

Программой не предусматривается оценивание качества образовательной деятельности МБДОУ на основе достижения детьми планируемых результатов освоения Программы.

Целевые ориентиры, представленные в Программе:

- не подлежат непосредственной оценке;
- не являются непосредственным основанием оценки как итогового, так и промежуточного уровня развития детей;
- не являются основанием для их формального сравнения с реальными достижениями детей;
- не являются основой объективной оценки соответствия установленным требованиям образовательной деятельности и подготовки детей;
- не являются непосредственным основанием при оценке качества образования.

Программой предусмотрена система мониторинга динамики развития детей, динамики их образовательных достижений, основанная на методе наблюдения и включающая:

- педагогические наблюдения, педагогическую диагностику, связанную с оценкой эффективности педагогических действий с целью их дальнейшей оптимизации;
- детские портфолио, фиксирующие достижения ребенка в ходе образовательной деятельности;

– различные шкалы индивидуального развития.

Система оценки качества реализации Программ обеспечивает участие всех участников образовательных отношений и в то же время выполняет свою основную задачу – обеспечивать развитие системы дошкольного образования в соответствии с принципами и требованиями ФГОС дошкольного образования.

Программой предусмотрены следующие уровни системы оценки качества:

- диагностика развития ребенка, используемая как профессиональный инструмент педагога с целью получения обратной связи от собственных педагогических действий и планирования дальнейшей индивидуальной работы с детьми по Программе;
- внутренняя оценка, самооценка МБДОУ;
- внешняя оценка МБДОУ, в том числе независимая профессиональная и общественная оценка.

На уровне МБДОУ система оценки качества реализации Программы решает задачи:

- повышения качества реализации Программы;
- реализации требований ФГОС дошкольного образования к структуре, условиям и целевым ориентирам Программы;
- обеспечения объективной экспертизы деятельности МБДОУ в процессе оценки качества Программы;
- задания ориентиров педагогам в их профессиональной деятельности и перспектив развития МБДОУ;
- создания оснований преемственности между дошкольным и начальным общим образованием.

Система оценки качества дошкольного образования:

– сфокусирована на **оценивании психолого-педагогических и других условий реализации Программы в пяти образовательных областях;**

– учитывает **образовательные предпочтения и удовлетворенность** дошкольным образованием со стороны **семьи ребенка;**

– **исключает** использование **оценки индивидуального развития ребенка в контексте оценки работы МБДОУ;**

– исключает унификацию и **поддерживает вариативность** программ, форм и методов дошкольного образования;

– способствует **открытости** по отношению к ожиданиям ребенка, семьи, педагогов, общества и государства;

– включает как **оценку педагогами собственной работы, так и независимую профессиональную и общественную оценку** условий образовательной деятельности в МБДОУ;

– использует единые **инструменты, оценивающие условия реализации Программы** в МБДОУ, как для самоанализа, так и для внешнего оценивания.

Специфика дошкольного возраста заключается в том, что все психические процессы очень подвижны и пластичны, развитие потенциальных возможностей ребенка в значительной степени зависит от того, какие условия для этого развития создадут ему педагоги и родители.

Реальные способности ребенка могут проявиться достаточно поздно, и то образование, которое он получает, в большей мере способствует их проявлению.

Любое достижение ребенка дошкольного возраста на каждом этапе его развития является промежуточным и служит лишь основанием для выбора педагогом методов и технологий для индивидуальной работы.

Система мониторинга достижения детьми планируемых результатов освоения Программы (далее – мониторинг) направлена на осуществление оценки индивидуального развития детей. Такая оценка проводится педагогическим работником в рамках педагогической диагностики (оценки индивидуального развития детей дошкольного

возраста, связанной с оценкой эффективности педагогических действий и лежащей в основе их дальнейшего планирования).

Результаты педагогической диагностики могут использоваться исключительно для решения следующих образовательных задач:

1) индивидуализации образования (в том числе поддержки ребенка, построения его образовательной траектории или профессиональной коррекции особенностей его развития;

2) оптимизации работы с группой детей.

Обучение и воспитание в дошкольном возрасте носит целостный характер и может быть распределено в образовательном процессе по предметным областям (математические представления, развитие речи, изобразительная и музыкальная деятельность и т.д.) лишь условно.

Именно поэтому диагностика в дошкольном возрасте не может в полной мере опираться на выявление знаний, умений и навыков. Объектом педагогической диагностики выступают физические, интеллектуальные и личностные качества ребенка-дошкольника.

Обязательным требованием диагностики развития ребенка является использование только тех методов, применение которых позволяет получить необходимый объем информации в оптимальные сроки. Формы диагностики должны обеспечивать объективность и точность получаемых данных и включают в себя:

– Наблюдение за ребенком (в психологии) - описательный психологический исследовательский метод, заключающийся в целенаправленном и организованном восприятии и регистрации поведения изучаемого объекта.

– Беседа является одним из самых продуктивных методов в психологии личности, дающих возможность взглянуть во внутренний мир человека, во многом понять его сложное, часто противоречивое содержание.

– Анализ продуктов детской деятельности.

Периодичность педагогической диагностики – **два раза в год** (в сентябре-октябре и апреле-мае).

В сентябре-октябре проводится с целью выявления стартовых условий (исходный уровень развития ребенка), в рамках которого определяются:

✓ достижения;

✓ индивидуальные проблемы, проявления, требующие пед.поддержки;

✓ задачи работы;

✓ при необходимости индивидуальная работа или индивидуальный маршрут развития ребенка на год.

В апреле-мае проводится с целью оценки степени решения поставленных задач; определения перспектив дальнейшего проектирования педагогического процесса.

В проведении педагогической диагностики участвуют воспитатели групп, музыкальный руководитель, инструктор по физической культуре, учитель-логопед, педагог-психолог и медицинские работники.

Основная задача педагогической диагностики заключается в том, чтобы определить степень освоения ребенком Программы и влияние образовательного процесса, организуемого в МБДОУ, на развитие ребенка.

Результаты педагогической диагностики заносятся в специальную диагностическую карту

Степень освоения ребенком Программы оценивается по специальной шкале:

3 балла – показатель проявляется ярко, это достижение ребенка;

2 балла – показатель проявляется нестабильно, неустойчиво;

1 балл – показатель почти не проявляется.

Результаты диагностики отражаются в специальных диагностических картах, где горизонтальные ячейки помогают «увидеть» общую ситуацию конкретного ребенка, а вертикальные ячейки отражают картину всей группы в целом.

II. СОДЕРЖАТЕЛЬНЫЙ РАЗДЕЛ

1. Особенности осуществления образовательного процесса в МБДОУ

Образовательный процесс в МБДОУ предусматривает решение программных образовательных задач в следующих формах организации деятельности:

- **совместная образовательная деятельность взрослых и детей;**
- **свободная самостоятельная деятельность детей.**

Совместная образовательная деятельность детей и взрослых осуществляется как в ходе **непрерывной образовательной деятельности**, так и **в ходе осуществления режимных моментов.**

Совместная деятельность предполагает **индивидуальную, подгрупповую и групповую** формы организации образовательной работы с воспитанниками. Она строится на:

- субъект-субъектной (партнерской, равноправной) позиции взрослого и ребенка;
- диалогическом (а не монологическом) общении взрослого с детьми;
- продуктивном взаимодействии ребенка со взрослым и сверстниками;
- партнерской формой организации образовательной деятельности (возможностью свободного размещения, перемещения, общения детей и др.)

В первом блоке содержание организуется **комплексно-тематически**, во втором – в соответствии с **традиционными видами детской деятельности.**

Вся работа по реализации Программы строится при тесном **взаимодействии с семьями детей.**

Непрерывная образовательная деятельность, регламентированная данной Программой, организуется как **совместная интегративная деятельность педагогов с детьми**, которая включает **различные виды детской деятельности**: игровую, двигательную, коммуникативную, познавательно-исследовательскую, восприятие художественной литературы и фольклора, элементарную трудовую деятельность, конструирование из различных материалов, изобразительную, музыкальную.

Образовательный процесс в МБДОУ строится на использовании современных **лично-ориентированных** технологий, направленных на партнерство, сотрудничество и сотворчество педагога и ребенка.

Самостоятельная деятельность предполагает **свободную деятельность воспитанников в условиях созданной педагогами** (в том числе совместно с детьми) **развивающей предметно-пространственной среды.** Самостоятельная деятельность:

- обеспечивает каждому ребенку возможность выбора деятельности по интересам;
- позволяет ему взаимодействовать со сверстниками или действовать индивидуально;
- содержит в себе проблемные ситуации и направлена на самостоятельное решение ребенком разнообразных задач;
- позволяет на уровне самостоятельности освоить (закрепить, апробировать) материал, изучаемый в совместной деятельности со взрослым.

2. Содержание психолого-педагогической работы по освоению детьми дошкольного возраста образовательных областей

Образовательный процесс в МБДОУ строится на основе:

- Федерального государственного образовательного стандарта дошкольного образования;
- Программы дошкольного образования «От рождения до школы» под редакцией Н.Е. Вераксы, Т.С. Комаровой, М.А. Васильевой. – М.: МОЗАИКА-СИНТЕЗ, 2015 .

Содержание Программы включает совокупность образовательных областей, которые обеспечивают разностороннее развитие детей с учетом их возрастных и индивидуальных особенностей по основным направлениям: **социально-коммуникативному, познавательному, речевому и художественно-эстетическому, физическому** и обеспечивает достижение воспитанниками готовности к школе.

Содержание психолого-педагогической работы по освоению детьми образовательных областей ориентировано на развитие физических, интеллектуальных и личностных качеств детей.

Задачи психолого-педагогической работы по формированию физических, интеллектуальных и личностных качеств детей решаются интегрированно в ходе освоения всех образовательных областей наряду с задачами, отражающими специфику каждой образовательной области.

Решение программных образовательных задач предусматривается в самостоятельной деятельности детей и совместной деятельности взрослого и детей не только в рамках непрерывной образовательной деятельности, но и при проведении режимных моментов.

2.1. Образовательная область «Социально-коммуникативное развитие»

Цель: Позитивная социализация детей дошкольного возраста, приобщение детей к социокультурным нормам, традициям семьи, общества, государства.

Задачи социально-коммуникативного развития во ФГОС дошкольного образования:

- ✓ Усвоение норм и ценностей, принятых в обществе, включая моральные и нравственные ценности.
- ✓ Развитие общения и взаимодействия ребенка со взрослыми и сверстниками.
- ✓ Становление самостоятельности, целенаправленности и саморегуляции собственных действий.
- ✓ Развитие социального и эмоционального интеллекта, эмоциональной отзывчивости, сопереживания.
- ✓ Формирование готовности к совместной деятельности со сверстниками.
- ✓ Формирование уважительного отношения и чувства принадлежности к своей семье и к сообществу детей и взрослых в ГБДОУ.
- ✓ Формирование позитивных установок к различным видам труда и творчества.
- ✓ Формирование основ безопасного поведения в быту, социуме, природе.
- ✓ Овладение речью как средством общения и культуры.

Направления социально-коммуникативного развития детей:

**Развитие игровой
деятельности
детей**

**Социализация,
нравственное
воспитание**

**Формирование основ
безопасности
жизнедеятельности**

**Трудовое
воспитание**

**Патриотическое
воспитание**

Развитие игровой деятельности детей дошкольного возраста

В образовательном процессе МБДОУ используется развивающий потенциал игры как ведущего вида деятельности ребенка дошкольного возраста:

Игровая деятельность – форма активности ребенка, направленная не на результат, а на процесс действия и способы осуществления и характеризующаяся принятием ребенком условной (в отличие от его реальной жизненной) позиции.

Классификация игр (О.В. Дыбина):

Творческие игры:

- режиссерские (на основе готового содержания, предложенного взрослым; по мотивам литературных произведений; с сюжетами, самостоятельно придуманными детьми);
- сюжетно-ролевые;
- игры-драматизации;
- театрализованный;
- игры со строительным материалом (со специально созданным материалом: напольными настольным строительным материалом, строительными наборами, конструкторами и т.п.; с природным материалом; с бросовым материалом);
- игры-фантазирования;
- импровизационные игры-этюды

Игры с правилами:

- дидактические (по содержанию: математические, речевые, экологические; по дидактическому материалу: игры с предметами, настольно-печатные, словесные – игры-поручения, игры-беседы, игры-путешествия, игры-предположения, игры-загадки)
- подвижные (по степени подвижности: малой, средней и большой подвижности; по преобладающим движениям: игры с прыжками, с бегом, с лазанием и т.п.; по предметам: игры с мячом, обручем, скакалкой и т.д.)
- развивающие;
- музыкальные;
- компьютерные (основанные на сюжетах художественных произведений, стратегии, обучающие)

Широкое использование разных видов игр в образовательной деятельности с детьми в МБДОУ базируется на основных положениях дошкольной педагогики и психологии:

- ❖ В игре формируются новые качества личности и психики дошкольника:
 - коммуникативные способности;
 - воображение и фантазия;
 - произвольность поведения;
 - способность к символическим замещениям;
 - способность к преобразованиям;
 - целеполагание, умственный план действий и др.
- ❖ В игре удовлетворяются основные потребности самого ребенка:
 - в общении;
 - в познании;
 - в самовыражении, свободе, активности и самостоятельности;
 - в движении;
 - в радости;
 - в подражании взрослому (потребность «быть как взрослый») и др.

Функции игры в педагогическом процессе:

- ◆ средство общения с ребенком;
- ◆ средство обучения;

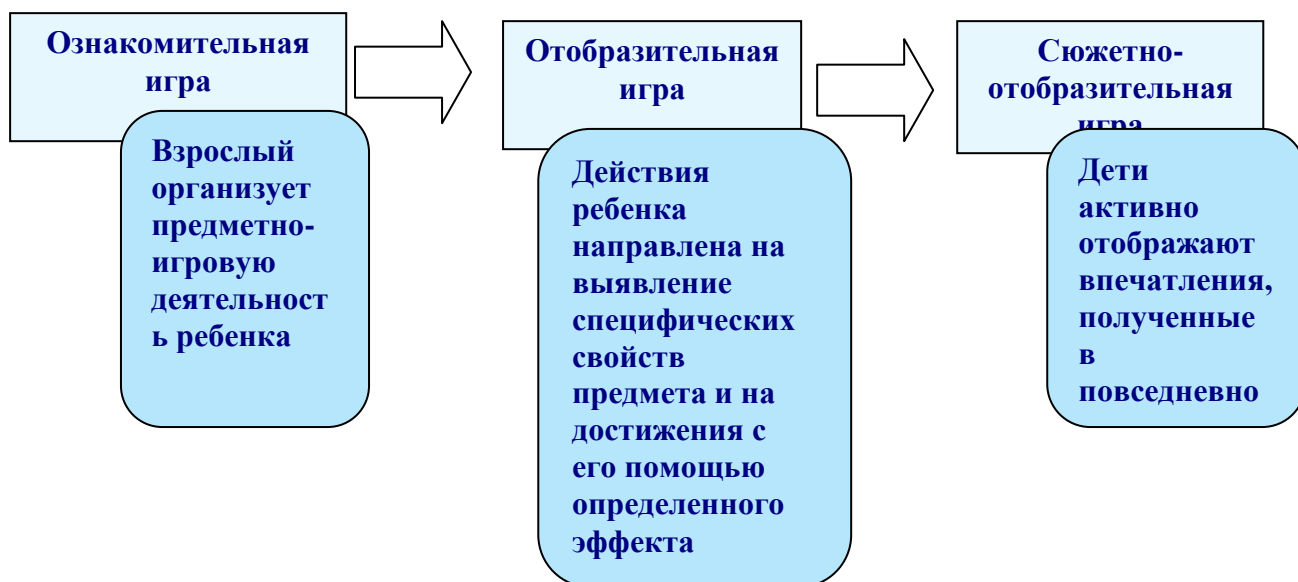
- ◆ средство воспитания;
- ◆ средство развития;
- ◆ средство изучения ребенка;
- ◆ средство коррекции;
- ◆ средство здоровьесбережения;
- ◆ средство формирования позитивной «Я – концепции».

В образовательном процессе МБДОУ активно используется развивающий потенциал сюжетных самостоятельных игр как деятельности, способствующей позитивной социализации детей дошкольного возраста, освоению детьми разных социальных ролей и приобщению их к социокультурным нормам правилам.

Характеристика сюжетной самостоятельной игры

- Основа сюжетно-ролевой игры – мнимая, или воображаемая, ситуация.
- Характерная черта – самостоятельность детей.
- Через игру ребенок воплощает свои взгляды, представления.
- Дети отражают отношение к тому событию, которое они обыгрывают.

Предпосылки сюжетно-ролевой игры



Формирование взаимоотношений в сюжетно-ролевой игре (А.П. Усова)

- Уровень неорганизованного поведения, которое ведет к разрушению игр других детей.
- Уровень одиночных игр. Ребенок не вступает во взаимодействие с другими детьми, но и не мешает им играть.
- Уровень игр рядом. Дети могут играть вместе, но каждый действует в соответствии со своей игровой целью.
- Уровень кратковременного общения. Ребенок на какое-то время подчиняет свои действия общему замыслу.
- Уровень длительного общения – взаимодействие на основе интереса к содержанию игры.
- Уровень постоянного взаимодействия на основе общих интересов, избирательных симпатий.

Компоненты сюжетно-ролевой игры

- ✓ **Сюжет игры** – это сфера деятельности, которая воспроизводится детьми, отражение определенных действий, событий из жизни и деятельности окружающих.
- ✓ **Содержание игры** – это то, что воспроизводится ребенком в качестве центрального и характерного момента деятельности и отношений между взрослыми в их бытовой, трудовой и общественной деятельности.
- ✓ **Роль** – игровая позиция, ребенок отождествляет себя с каким-либо персонажем сюжета и действует в соответствии с представлениями о персонаже.

Сюжетная самостоятельная игра как деятельность предъявляет к ребенку ряд требований, способствующих формированию ***психических новообразований***.

Действие в воображаемом плане способствует развитию символической функции мышления. Наличие воображаемой ситуации способствует развитию плана представлений.

Игра направлена на воспроизведение человеческих взаимоотношений, следовательно, она способствует формированию у ребенка способности определенным образом в них ориентироваться.

Необходимость согласовывать игровые действия способствует формированию реальных взаимоотношений между играющими детьми.

Педагогическое сопровождение формирования игрового опыта ребенка базируется на понимании закономерностей развития детской игры как деятельности.

Четыре ступеньки – четыре уровня овладения деятельностью ребенком-дошкольником:

- **узнавание** (обогащение жизненного опыта яркими впечатлениями, педагог – «артист, фокусник»),
- **воспроизведение под руководством** (совместная игра, педагог – партнер, «вкусный» собеседник),
- **самостоятельность** (самостоятельная игра, педагог – наблюдатель, «дирижер»),
- **творчество** (творческая игра, педагог – «очарованный зритель»).

Принципы организации сюжетно-ролевой игры в педагогическом процессе МБДОУ

- ◆ Чтобы дети овладели игровыми умениями, педагог должен играть вместе с ними.
- ◆ На каждом возрастном этапе игра разворачивается особым образом, так, чтобы детьми «открывался» и усваивался новый, более сложный способ построения игры.
 - 1,5-3 года – последовательность предметно-игровых действий (однотемные, одноперсонажные сюжеты);
 - 3-5 лет – ролевое поведение (многоперсонажный сюжет с системой взаимосвязанных ролей);
 - 5-7 лет – сюжетосложение (многотемные сюжеты с комбинированием разных тем).

- ◆ На каждом возрастном этапе при формировании игровых умений необходимо ориентировать детей как на осуществление игрового действия, так и на пояснение его смысла партнерам.
- ◆ На каждом возрастном этапе процесс развития игры включает:
 - совместную игру педагога с детьми;
 - создание условий для самостоятельных игр детей.
- ◆ Игровое взаимодействие воспитателя с детьми носит характер свободной импровизации, в которой педагог гибко и спонтанно реагирует на предложения детей.
- ◆ Совместная игра воспитателя с детьми предполагает «свободный вход и выход» участников.
- ◆ Педагоги обеспечивают поддержку спонтанной игры детей, ее обогащение, игровое время в режиме дня и пространство для разных видов игр.

В МБДОУ реализуется педагогическая технология развития сюжетно-образительной /сюжетно-ролевой игры Е.В. Зворыгиной, С.Л. Новоселовой

Комплексный метод руководства игрой (Е.В. Зворыгина, С.Л. Новоселова):

- Планомерное педагогически активное обогащение жизненного опыта детей:
 - рассматривание энциклопедий, иллюстраций, фотографий;
 - беседы, беседы из личного опыта;
 - чтение литературы;
 - просмотр мультфильмов, видеофильмов;
 - экскурсии.
- Обогащение игрового опыта детей
 - совместные (обучающие) игры педагога с детьми:
 - дидактические упражнения;
 - дидактические игры;
 - развивающие игры;
 - игры со строительным материалом и конструктором;
 - подвижные игры;
 - совместные игры воспитателя с детьми.
- Активизирующее общение педагога с детьми, направленное на побуждение к самостоятельному использованию новых способов решения игровых задач и новых знаний об окружающем.
- Своевременное изменение развивающей предметно-игровой среды с учетом обогащающегося жизненного и игрового опыта детей.
 - атрибуты для игры;
 - изменение предметно-игровой среды;
 - участие детей в создании игровой среды.

Социализация, развитие общения, нравственное воспитание

Задачи:

- ❖ Усвоение норм и ценностей, принятых в обществе, воспитание моральных и нравственных качеств ребенка, формирование умения правильно оценивать свои поступки и поступки сверстников.
- ❖ Развитие общения и взаимодействия ребенка со взрослыми и сверстниками, развитие социального и эмоционального интеллекта, эмоциональное

отзывчивости, сопереживания, уважительного и доброжелательного отношения к окружающим.

- ❖ Формирование готовности детей к совместной деятельности, развитие умения договариваться, самостоятельно разрешать конфликты со сверстниками.

С задачами и содержанием психолого-педагогической работы по нравственному воспитанию детей в разных возрастных группах можно ознакомиться в программе «От рождения до школы» под ред. Н.Е. Вераксы, Т.С. Комаровой, М.А. Васильевой М.: «МОЗАИКА-СИНТЕЗ», (стр. 50 - 52).

Патриотическое воспитание

Направления патриотического воспитания:

- ✓ Образ Я
- ✓ Семья
- ✓ Детский сад
- ✓ Родная страна

Компоненты патриотического воспитания:



Трудовое воспитание

Виды труда:

- ✓ Навыки культуры быта (труд по самообслуживанию).
- ✓ Хозяйственно-бытовой труд (содружество взрослого и ребенка, совместная деятельность).
- ✓ Труд в природе.
- ✓ Ознакомление с трудом взрослых.
- ✓ Ручной труд (мотивация – сделать приятное взрослому, другу-ровеснику, младшему ребенку).

Формы организации трудовой деятельности

- Поручения:
 - простые и сложные;
 - эпизодические и длительные;
 - коллективные и индивидуальные.
- Коллективный труд (не более 35-40 минут).
- Дежурство (не более 20 минут):
 - формирование общественно-значимого мотива;
 - нравственный, этический аспект.

Типы организации труда детей

- ✓ индивидуальный труд;
- ✓ труд рядом;
- ✓ общий труд;
- ✓ совместный труд.

Методы и приемы трудового воспитания детей

I. Методы, направленные на формирование нравственных представлений, суждений, оценок:

- решение небольших логических задач, отгадывание загадок;
- приучение к размышлению, эвристические беседы;
- беседы на этические темы;
- чтение художественной литературы;
- рассматривание иллюстраций;
- рассказывание по картинам, иллюстрациям, их обсуждение;
- просмотр телепередач, мультфильмов, видеофильмов;
- задачи на решение коммуникативных ситуаций;
- придумывание сказок.

II. Методы, направленные на создание у детей практического опыта трудовой деятельности:

- приучение к положительным формам общественного поведения;
- показ действий;
- примеры взрослого и детей;
- целенаправленное наблюдение;
- организация интересной деятельности;
- разыгрывание коммуникативных ситуаций;
- создание контрольных педагогических ситуаций.

С задачами и содержанием психолого-педагогической работы по трудовому воспитанию детей в разных возрастных группах можно ознакомиться в программе «От рождения до школы» под ред. Н.Е. Вераксы, Т.С. Комаровой, М.А. Васильевой М.: «МОЗАИКА-СИНТЕЗ», (стр. 56-61).

Формирование основ безопасности жизнедеятельности

Цели:

- ◆ формирование основ безопасности собственной жизнедеятельности;
- ◆ формирование предпосылок экологического сознания (безопасности окружающего мира)

Основные задачи обучения дошкольников ОБЖ:

- Научить ребенка ориентироваться в окружающей его обстановке и уметь оценивать отдельные элементы обстановки с точки зрения «опасно – неопасно».
- Научить ребенка быть внимательным, осторожным, предусмотрительным. Ребенок должен понимать, к каким последствиям могут привести те или иные его поступки.
- Сформировать важнейшие алгоритмы восприятия и действия, которые лежат в основе безопасного поведения.

Под безопасным поведением следует понимать такой набор стереотипов и сознательных действий в изменяющейся обстановке, который позволяет сохранять индивидуальную целостность и комфортность поведения, предупреждает физический и психический травматизм, создает нормальные условия взаимодействия между людьми.

Основные принципы работы по воспитанию у детей навыков безопасного поведения

- Важно не механическое заучивание детьми правил безопасного поведения, а воспитание у них навыков безопасного поведения в окружающей обстановке.
- Педагоги и родители не должны ограничиваться словами и показом картинок (хотя это тоже важно). С детьми надо рассматривать и анализировать различные жизненные ситуации, если возможно, проигрывать их в реальной обстановке.
- Занятия проводить только по графику и плану, а использовать каждую возможность (ежедневно) в процессе игр, прогулок и т.д., чтобы помочь детям полностью усвоить правила, обращать внимание детей на ту или иную сторону правил.
- Развивать ребенка: его координацию движений, внимание, наблюдательность, реакцию и т.д. Эти качества очень нужны и для безопасного поведения.

Основные направления образовательной работы с детьми по формированию основ безопасности:

- Ребенок и другие люди.
- Ребенок и природа.
- Ребенок дома.
- Здоровье ребенка.
- Эмоциональное благополучие ребенка.
- Ребенок на улице.

С задачами и содержанием образовательной работы с детьми разных возрастных групп по данным направлениям можно ознакомиться в программе «От рождения до школы» под ред. Н.Е. Вераксы, Т.С. Комаровой, М.А. Васильевой. М.: «МОЗАИКА-СИНТЕЗ», 2015 (стр. 61-65)

2.2. Образовательная область «Познавательное развитие»

Познавательное развитие дошкольников включает в себя:

- ✓ Развитие мышления, памяти и внимания (посредством различных видов деятельности, вопросов детей, занятий по развитию логики, развивающих игр).
- ✓ Развитие любознательности (посредством развития познавательной мотивации, развития воображения и творческой активности).
- ✓ Формирование специальных способов ориентации (посредством экспериментирования с природным материалом, использования схем, символов, знаков).

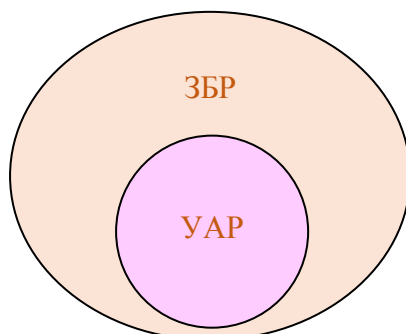
Реализация принципа развивающего обучения, заявленного в целевом разделе Программы, определяет главной целью построения всего образовательного процесса полноценное психическое развитие ребенка, развитие его познавательных и художественных способностей. Для развития познавательных способностей огромное значение приобретает педагогическая поддержка инициативы детей и их самостоятельности и познания окружающего мира.

Педагогические условия успешного и полноценного интеллектуального развития детей дошкольного возраста

- Обеспечение использования собственных, в том числе «ручных», действий в познании различных количественных групп, дающих возможность накопления чувственного опыта предметно-количественного содержания.
- Использование разнообразного дидактического наглядного материала, способствующего выполнению каждым ребенком действий с различными предметами, величинами.
- Организация речевого общения детей, обеспечивающее самостоятельное использование слов, обозначающих математические понятия, явления окружающей действительности.
- Организация разнообразных форм взаимодействия: «педагог-дети», «дети-дети».
- Организация обучения детей, предполагающая использование детьми совместных действий в освоении различных понятий. Для этого на занятиях детей организуют в микрогруппы по 3-4 человека. Такая организация провоцирует активное речевое общение детей со сверстниками.
- Позиция педагога при организации жизни детей в детском саду дает возможность самостоятельного накопления чувственного опыта и его осмысления. Основная роль воспитателя заключается в организации ситуации для познания детьми отношений между предметами, когда ребенок сохраняет в процессе обучения чувство комфортности и уверенности в собственных силах.
- Психологическая перестройка позиции педагога на личностно-ориентированное взаимодействие с ребенком в процессе обучения, содержанием которого является формирование у детей средств и способов приобретения знаний в ходе специально организованной самостоятельной деятельности.

- Фиксация успеха, достигнутого ребенком, его аргументация создают положительный эмоциональный фон для проведения обучения, способствуют возникновению познавательного интереса.

Реализация принципа развивающего обучения также требует построения образовательной работы не только с учетом уровня актуального развития ребенка, но и в зоне его ближайшего развития.



УАР – уровень актуального развития, характеризуется тем, какие задания ребенок может выполнить вполне самостоятельно. Это обученность, воспитанность, развитость

ЗБР – зона ближайшего развития, обозначает то, что ребенок не может выполнить самостоятельно, но с чем он справляется с небольшой помощью самостоятельно. Это обучаемость, воспитуемость, развиваемость.

Направления познавательного развития в Программе «От рождения до школы»:

- Развитие познавательно-исследовательской деятельности.
- Приобщение к социокультурным ценностям.
- Формирование элементарных математических представлений.
- Ознакомление с миром природы.

Задачи познавательного развития:

❖ ***Развитие познавательно-исследовательской деятельности.***

- Развитие познавательных интересов детей, расширение опыта ориентировки в окружающем, сенсорное развитие, развитие любознательности и познавательной мотивации; формирование познавательных действий, становление сознания; развитие воображения и творческой активности; формирование первичных представлений об объектах окружающего мира, о свойствах и отношениях объектов окружающего мира (форме, цвете, размере, материале, звучании, ритме, темпе, причинах и следствии и др.).
- Развитие восприятия, внимания, памяти, наблюдательности, способности анализировать, сравнивать, выделять характерные, существенные признаки предметов и явлений окружающего мира; умения устанавливать простейшие связи между предметами и явлениями, делать простейшие обобщения.

❖ ***Приобщение к социокультурным ценностям.***

- Ознакомление с окружающим социальным миром, расширение кругозора детей, формирование целостной картины мира.
- Формирование первичных представлений о малой родине и Отечестве, представлений о социокультурных ценностях нашего народа, об отечественных традициях и праздниках.

- Формирование элементарных представлений о планете Земля как общем доме людей, о многообразии стран и народов мира.
- ❖ **Формирование элементарных математических представлений.**
 - Формирование элементарных математических представлений, первичных представлений об основных свойствах и отношениях объектов окружающего мира: форме, цвете, размере, количестве, числе, части и целом, пространстве и времени.
- ❖ **Ознакомление с миром природы.**
 - Ознакомление с природой и природными явлениями. Развитие умения устанавливать причинно-следственные связи между природными явлениями. Формирование первичных представлений о природном многообразии планеты Земля. Формирование элементарных экологических представлений. Формирование понимания того, что человек – часть природы, что он должен беречь, охранять и защищать ее, что в природе все взаимосвязано, что жизнь человека на Земле во многом зависит от окружающей среды. Воспитание умения правильно вести себя в природе. Воспитание любви к природе, желания беречь ее.

<i>Периоды познавательного развития</i>	<i>Содержание познавательного развития</i>	<i>Источники познавательного развития</i>
1 – 3 года:	Непосредственное восприятие предметов и явлений окружающего мира, их обследование	Человек – близкие и значимые взрослые
3 – 4 года	Накопление информации о ближайшем окружении	Человек: сам ребенок (собственные наблюдения, манипуляции, игра, обследование сенсорных эталонов); взрослые (рассказы взрослых, чтение книг); доступные средства массовой информации (телевизор, Интернет)
4 – 5 лет	Упорядочение информации	Осознанное восприятие взрослого как источника информации и требовательное (критическое) отношение к поступающей от взрослого информации
5 – 6 лет	Накопление информации о «большом» мире	Расширение диапазона источников, обучение детей самостоятельному получению («добыванию») информации из различных источников помимо взрослого
6 – 8 лет	Упорядочение и осознание информации	

Формы работы с детьми по познавательному развитию:

- ✓ Сюжетная игра.
- ✓ Рассматривание.

- ✓ Наблюдение.
- ✓ Игра-экспериментирование.
- ✓ Конструирование.
- ✓ Исследовательская деятельность.
- ✓ Развивающая игра.
- ✓ Интегративная деятельность.
- ✓ Экскурсия.
- ✓ Ситуативный разговор.
- ✓ Рассказ.
- ✓ Беседа.
- ✓ Проблемная ситуация.
- ✓ Проектная деятельность.
- ✓ Создание коллекций.

С задачами и содержанием работы по познавательному развитию детей в разных возрастных группах можно познакомиться в Программе «От рождения до школы» под ред. Н.Е. Вераксы, Т.С. Комаровой, М.А. Васильевой. М.: «МОЗАИКА-СИНТЕЗ», 2015 (стр. 65-92).

2.3. Образовательная область «Речевое развитие»

Цель: формирование устной речи и навыков речевого общения с окружающими на основе овладения литературным языком своего народа

Задачи речевого развития в соответствии с ФГОС дошкольного образования:

- ❖ Овладение речью как средством общения;
- ❖ Обогащение активного словаря;
- ❖ Развитие звуковой и интонационной культуры речи, фонематического слуха;
- ❖ Развитие связной грамматически правильной диалогической и монологической речи;
- ❖ Развитие речевого творчества;
- ❖ Знакомство с книжной культурой, детской литературой, понимание на слух текстов различных жанров детской литературы;
- ❖ Формирование звуковой аналитико-синтетической активности как предпосылки обучения грамоте

Основные направления работы:

1. Развитие словаря: освоение значения слов и их уместное употребление в соответствии с контекстом высказывания, с ситуацией, в которой происходит общение
2. Воспитание звуковой культуры речи – развитие восприятия звуков родной речи и произношения
3. Формирование грамматического строя речи:
 - ✓ морфология (изменение слов по родам, числам, падежам);
 - ✓ синтаксис (освоение различных типов словосочетаний и предложений);
 - ✓ словообразование
4. Развитие связной речи:
 - ✓ диалогическая (разговорная) речь;
 - ✓ монологическая речь (рассказывание)
5. Воспитание любви и интереса к художественному слову

6. Формирование элементарного осознания явлений языка и речи (различение звука и слова, нахождение места звука в слове)

Принципы развития речи:

- Принцип взаимосвязи сенсорного, умственного и речевого развития
- Принцип развития языкового чутья
- Принцип формирования элементарного осознания явлений
- Принцип взаимосвязи работы над различными сторонами речи
- Принцип обогащения мотивации речевой деятельности
- Принцип обеспечения активной языковой практики

Средства развития речи:

- ◆ Общение взрослых и детей;
- ◆ Культурная языковая среда;
- ◆ Обучение родной речи в процессе непосредственно образовательной деятельности
- ◆ Художественная литература;
- ◆ Изобразительное искусство, музыка, театр;
- ◆ Непосредственно образовательная деятельность по другим разделам Программы

Методы речевого развития:

В зависимости от используемых средств	В зависимости от характера речевой деятельности
<ul style="list-style-type: none"> • Наглядные Непосредственное наблюдение и его разновидности (наблюдение в природе, на экскурсии) Опосредованное наблюдение (изобразительная наглядность: рассматривание игрушек и картин, рассказывание по игрушкам и картинам) • Словесные Чтение и рассказывание художественных произведений, заучивание наизусть, пересказ, обобщающая беседа, рассказывание без опоры на наглядный материал • Практические Дидактические игры, игры-драматизации, инсценировки, дидактические упражнения, пластические этюды, хороводные игры 	<ul style="list-style-type: none"> • Репродуктивные – основанные на воспроизведении речевого материала, речевых образцов Метод наблюдения и его разновидности, рассматривание картин, чтение художественной литературы, пересказ, заучивание наизусть, игры-драматизации по содержанию литературных произведений, дидактические игры. • Продуктивные – основанные на построении собственных связных высказываний в зависимости от ситуации общения Обобщающая беседа, рассказывание, пересказ с перестройкой текста, дидактические игры на развитие связной речи, метод моделирования, творческие задания

Приемы развития речи:

СЛОВЕСНЫЕ
<ul style="list-style-type: none"> • Речевой образец • Повторное проговаривание • Объяснение

НАГЛЯДНЫЕ
<ul style="list-style-type: none"> • Показ иллюстративного материала • Показ положения органов

ИГРОВЫЕ

- Игровые сюжетно-событийное развертывание,
- Игровые проблемно-практические ситуации
- Игра-драматизация с акцентом на эмоциональное переживание
- Имитационно-моделирующие игры
- Ролевые обучающие игры
- Дидактические игры

Развитие словаря детей дошкольного возраста

Задачи лексического развития детей дошкольного возраста:

- ❖ Обогащение словаря новыми словами, усвоение детьми ранее неизвестных слов, а также новых значений ряда слов, уже имеющих в их лексиконе.
- ❖ Закрепление и уточнение словаря: углубление понимания уже известных слов; наполнение их конкретным содержанием на основе точного соотнесения с объектами реального мира, дальнейшего овладения обобщением, которое в них выражено; развитие умения пользоваться общеупотребительными словами.
- ❖ Активизация словаря.
- ❖ Устранение из речи детей нелитературных слов (диалектных, просторечных, жаргонных)

Содержание словарной работы связано с развитием:

- бытового словаря: названия частей тела, лица; названия игрушек, посуды, мебели, одежды, посуды, мебели, предметов быта, пищи, помещений;
- природоведческого словаря: названия явлений неживой природы, растений, животных;
- обществоведческого словаря: слова, обозначающие явления общественной жизни (труд людей, родная страна, национальные праздники и др.);
- эмоционально-оценочной лексики: слова, обозначающие эмоции, переживания, чувства (смелый, честный, радостный), качественную оценку предметов (хороший, плохой, прекрасный); слова, эмоциональная значимость которых создается при помощи словообразовательных средств (голубушка, голосок), образования синонимов (пришли – приплелись, засмеялись – захихикали), фразеологических сочетаний (бежать сломя голову); слова, в собственном лексическом значении которых содержится оценка определяемых ими явлений (ветхий – очень старый);
- лексики, обозначающей время, пространство, количество. В активном словаре детей должны быть не только названия предметов, но и названия действий, состояний, признаков (цвет, форма, величина, вкус), свойств и качеств; слова, выражающие видовые (названия отдельных предметов), родовые (фрукты,

посуда, игрушки, транспорт и т.д.) и отвлеченные обобщенные понятия (добро, зло, красота и др.). Освоение таких слов должно опираться на формирование знаний понятийного характера, отражающих существенные признаки предметов и явлений. В грамматическом отношении это слова – существительные, глаголы, прилагательные, наречия.

Направления словарной работы:

- Расширение словаря на основе ознакомления с постепенно увеличивающимся кругом предметов и явлений.
- Усвоение слов на основе углубления знаний о предметах и явлениях окружающего мира.
- Введение слов, обозначающих элементарные понятия, на основе различения и обобщения предметов по существенным признакам

Критерии отбора слов для развития словаря детей:

- ✓ Коммуникативная целесообразность введения слова в словарь детей.
- ✓ Учет уровня овладения лексикой родного языка детьми данной группы.
- ✓ Необходимость слова для усвоения содержания образования, предусмотренного Программой.
- ✓ Значимость слова для решения воспитательных задач.
- ✓ Частота употребления слова в речи взрослых, с которыми общаются дети.
- ✓ Значимость слова для понимания детьми данного возраста смысла художественных произведений.
- ✓ Отнесенность слова к общеупотребительной лексике, его доступность детям по лексическим, фонетическим и грамматическим особенностям, то есть по степени обобщения, трудности произношения, сложности грамматических форм.
- ✓ Отбор слов, относящихся к разным частям речи (существительные, прилагательные, наречия)

Принципы словарной работы:

- Единство развития словаря с развитием восприятия, представлений, мышления.
- Решение всех задач словарной работы во взаимосвязи между собой и с формированием грамматической и фонетической сторон речи, с развитием связной речи.
- Семантизация лексики (раскрытие значений новых слов, уточнение и расширение значений уже известных слов в определенном контексте, через сопоставление, подбор синонимов, словотолкование).
- Опора на активное и действенное познание окружающего мира.
- Использование наглядности как основы для организации познавательной и речевой активности.
- Связь содержания словарной работы с постепенно развивающимися возможностями познания окружающего мира, мыслительной деятельностью детей.

Методы словарной работы.

Методы накопления содержания детской речи	Методы, направленные на закрепление и активизацию
--------------------------------------------------	----------------------------------------------------------

	словаря, развитие его смысловой стороны
<p>- методы непосредственного ознакомления с окружающим миром и обогащения словаря: рассматривание и обследование предметов, наблюдения, осмотры помещений детского сада, прогулки и экскурсии.</p> <p>- методы опосредованного ознакомления с окружающим миром и обогащения словаря: рассматривание картин с малознакомым содержанием, чтение художественных произведений, показ кино и видеофильмом, просмотр телепередач</p> <p>- рассматривание предметов, наблюдение за животными, деятельностью взрослых</p>	<p>- рассматривание картин с хорошо знакомым содержанием</p> <p>- дидактические (словарные) упражнения</p> <p>- загадывание и отгадывание загадок</p> <p>- рассматривание игрушек</p> <p>- чтение художественных произведений</p> <p>- дидактические игры</p>

Приемы работы над словом:

- Накопление содержания речи в предварительной работе, обогащение знаний об окружающем мире с целью подготовки детей к восприятию произведения.
- Объяснение педагогом значений слов.
- Лексический анализ языка художественных произведений (выяснение значений незнакомых слов и выражений, уточнение оттенков значений слов, употребляемых в переносном смысле, анализ изобразительных средств текста).
- Подбор слов для характеристики героев литературного произведения.
- Употребление слов в разном контексте в связи с беседой по содержанию литературного произведения.
- Акцентирование внимания на словах, несущих основную смысловую нагрузку.

Воспитание звуковой культуры речи

Направления и задачи работы по воспитанию звуковой культуры речи:

- ❖ Формирование правильного звукопроизношения и словопроизношения:
 - развитие речевого слуха;
 - развитие речевого дыхания;
 - развитие моторики артикуляционного аппарата.
- ❖ Выработка дикции – отчетливого, внятного произношения каждого звука и слова в отдельности, а также фразы в целом.
- ❖ Воспитание культуры речевого общения как части этикета.
- ❖ Формирование выразительности речи – развитие умения пользоваться высотой и силой голоса, темпом и ритмом речи, паузами, разнообразными интонациями.

Содержание работы

В младшем возрасте:

- преодоление общей смягченности произношения;
- воспитание правильной артикуляции и правильного произношения гласных звуков *а, у, и, о, э*;
- уточнение и закрепление произношения согласных звуков *п, б, т, д, н, к, г, ф*, свистящих *с, з, ц*;
- развитие речевого дыхания, фонематического слуха, моторики речевого аппарата;
- подготовка артикуляционного аппарата к произношению шипящих и сонорных (*л, р*) звуков.

В среднем возрасте:

- закрепление произношения гласных и согласных звуков;
- отработка произношения свистящих, шипящих и сонорных звуков;
- продолжение работы над дикцией, а также развитие фонематического слуха и интонационной выразительности речи.

В старшем возрасте:

- совершенствование произношения звуков;
- выработка отчетливого произношения слов;
- развитие умения различать и правильно произносить смешиваемые звуки, дифференцировать их;
- развитие звукового анализа слов;
- определение места звука в слове;
- продолжение работы по выработке внятности произношения, умения правильно пользоваться ударениями, паузами, интонациями (выразительность речи), силой голоса, темпом речи.

Формирование грамматического строя речи

Направления работы по формированию грамматического строя речи:

- ✓ *Морфология* – подраздел грамматики, изучающий строй слова, грамматические свойства слова и его формы, грамматические значения в пределах слова.
- ✓ *Синтаксис* – подраздел грамматики, изучающий строй предложения, словосочетания и предложения, сочетаемость и порядок следования слов.
- ✓ *Словообразование* – подраздел грамматики, изучающий закономерности образования слова на базе другого слова (или других слов), которым оно мотивировано, то есть выводится из него по смыслу и по форме с помощью специальных средств.

Задачи образовательной работы по формированию грамматического строя речи:

- ❖ Помочь детям практически освоить морфологическую систему родного языка (изменения по родам, числам, лицам, временам).
- ❖ Помочь детям в овладении синтаксической стороной: учить правильному согласованию слов в предложении, построению разных типов предложений и сочетанию их в связном тексте.
- ❖ Сообщить знания о некоторых нормах образования форм слов – словообразования.

Пути формирования грамматически правильной речи:

- ◆ Создание благоприятной языковой среды, дающей образцы грамотной речи; повышение речевой культуры взрослых.
- ◆ Специальное обучение детей трудным грамматическим формам, направленное на предупреждение ошибок.
- ◆ Формирование грамматических навыков в практике речевого общения.
- ◆ Исправление грамматических ошибок.

Исправление грамматических ошибок

Исправление ошибок способствует тому, что дети привыкают осознавать языковые нормы, различать правильную речь. Неисправленная грамматическая ошибка – лишнее подкрепление неправильных условных связей как у того ребенка, который говорит, так и у тех детей, которые его слышат.

Необходимо не повторять за ребенком неправильную форму, а предлагать ему подумать, как сказать правильно. Ошибку следует исправлять тактично, доброжелательно и в момент приподнятого эмоционального состояния ребенка. Допустимо исправление, отсроченное во времени.

С детьми младшего возраста исправление грамматических ошибок заключается в основном в том, что воспитатель, исправляя ошибку, по-другому формулирует фразу или словосочетание. Детей старшего возраста следует учить слышать ошибки и самостоятельно исправлять их. В качестве образца используется пример правильной речи одного из детей.

При исправлении детских ошибок взрослым не следует быть навязчивыми, необходимо учитывать обстановку, быть внимательным и чутким.

Содержание образовательной работы по формированию грамматического строя речи:

Разделы грамматики	Возраст детей	
	3-4 года	4-5 лет
Морфология	Согласование слов в роде, числе, падеже; употребление существительных с предлогами <i>в, на, над, под, за</i>	Совершенствование умения правильно называть предметы; употреблять формы повелительного наклонения глаголов <i>хотеть, ехать, бежать</i>
Словообразование	Употребление существительных в форме единственного и множественного числа; существительных, обозначающих животных и детенышей; формы множественного числа существительных в родительном падеже	Образование множественного числа существительных, обозначающих детенышей животных, по аналогии, употребление этих существительных в именительном и винительном падежах; правильное использование формы множественного числа родительного падежа существительных

Синтаксис	Употребление предложений с однородными существительными; обучение правильному согласованию слов в предложении	Правильное согласование слов в предложениях; обучение использованию простых форм сложных предложений
-----------	---------------------------------------------------------------------------------------------------------------	------------------------------------------------------------------------------------------------------

Методы формирования грамматически правильной речи:

- ◆ Дидактические игры;
- ◆ Игры-драматизации;
- ◆ Словестные упражнения;
- ◆ Рассматривание картин;
- ◆ Пересказ коротких рассказов и сказок.

Развитие связной речи

Связна речь – это единое смысловое и структурное целое, включающее связанные между собой и тематически объединенные, законченные отрезки.

Главная функция связной речи – коммуникативная.

Формы связной речи и направления работы по развитию связной речи:

- ❖ Диалогическая речь – первичная естественная форма языкового общения. Главная особенность диалога – чередование говорения одного собеседника с прослушиванием и последующим говорением другого.

Для диалога характерны:

- разговорная лексика и фразеология;
- краткость, недоговоренность, обрывистость;
- простые и сложные бессоюзные предложения;
- кратковременное предварительное обдумывание.
- ❖ Монологическая речь – связанное логическое и последовательное высказывание, протекающее относительно долго во времени, не рассчитанное на немедленную реакцию слушателей. Она имеет несравненно более сложное строение, выражает мысль одного человека, которая неизвестна слушателям. Поэтому высказывание содержит более полную формулировку информации, оно более развернуто. В монологе необходимы внутренняя подготовка, более длительное предварительное обдумывание высказывания, сосредоточение мысли на главном. Здесь также важны неречевые средства (жесты, мимика, интонация), умение говорить эмоционально, живо, выразительно, но они занимают подчиненное место.

Для монолога характерны:

- литературная лексика;
- развернутость высказывания, законченность, логическая завершенность;
- синтаксическая оформленность (развернутая система связующих элементов);
- связность монолога обеспечивается одним говорящим.

Формы обучения связной речи:

- ❖ Диалогическая
 - Диалог
 - Беседа
- ❖ Монологическая
 - Рассказ об игрушке
 - Рассказ по картине
 - Рассказ по серии картин
 - Рассказ из личного опыта
 - Пересказ
 - Рассуждения

Методы и приемы обучения связной речи

- ✓ Совместное рассказывание – совместное построение коротких высказываний, когда взрослый начинает фразу, а ребенок заканчивает ее.
- ✓ План рассказа – это 2-3 вопроса, определяющих его содержание и последовательность. Сначала он применяется вместе с образцом, а затем становится ведущим приемом обучения. План рассказа может сопровождаться коллективным обсуждением.
- ✓ Образец рассказа – это краткое живое описание предмета или изложения какого-либо события, доступное детям для подражания и заимствования.
- ✓ Частичный образец – начало или конец рассказа, разновидность образца рассказа.
- ✓ Анализ образца рассказа привлечет внимание детей к последовательности или структуре рассказа. Сначала воспитатель сам поясняет, с чего начинается рассказ, о чем говорится потом и какова концовка. Постепенно к разбору содержания и структуры образца привлекаются дети. Этот прием направлен на ознакомление детей с построением разных типов монологов, он подсказывает им план будущих рассказов.
- ✓ Коллективное составление рассказа преимущественно используется на первых этапах обучения рассказыванию. Дети продолжают предложения, начатые воспитателем или другими детьми.
- ✓ Составление рассказа подгруппами – «командами» - разновидность коллективного составления рассказа.
- ✓ Составление рассказа по частям – также разновидность коллективного рассказывания, при котором каждый рассказчик создает часть текста. Этот прием используется при описании многоэпизодных картинок.
- ✓ Моделирование используется при работе с детьми старшего дошкольного возраста. Модель – это схема явления, отражающая его структурные элементы и связи, наиболее существенные стороны и свойства объекта. В моделях связных высказываний речи это их структура, содержание (свойства объектов при описании, взаимоотношения героев и развитие событий в повествовании), средства внутритекстовой связи.

Содержание обучения связной речи

Возраст детей		
2-3 года	3-4 года	4-5 лет

<p style="text-align: center;">диалогическая</p>	<ul style="list-style-type: none"> - Развитие понимания речи окружающих. Использование активной речи как средства общения. - Умение выражать просьбы и желания словом. - Умение отвечать на некоторые вопросы взрослых (Кто это? Что делает? Какой? Какая?). - Развитие инициативной речи ребенка. 	<ul style="list-style-type: none"> - Умение легко и свободно вступать в общение со взрослыми и детьми. - умение выражать свои просьбы словами. - Умение понятно отвечать на вопросы взрослых. - Развитие потребности делиться впечатлениями. - Воспитание привычки пользоваться простыми формами речевого этикета. 	<ul style="list-style-type: none"> - Умение отвечать на вопросы и задавать их. - Умение отвечать на вопросы как в краткой, так и в распространенной форме, не отклоняясь от содержания вопроса. - Умение участвовать в коллективных беседах. - Формирование умений приветствовать знакомых с использованием синонимических формул этикета.
<p style="text-align: center;">онологическая</p>	<ul style="list-style-type: none"> - Создание предпосылок для развития монологической речи. - Умение слушать и понимать короткие рассказы и сказки, повторять по подражанию. Умение в 2-4 фразах рассказывать по картинке или об увиденном на прогулке. 	<ul style="list-style-type: none"> - Начинается целенаправленное обучение связной монологической речи. - Умение пересказывать хорошо знакомые сказки и рассказы. - Умение рассказывать по наглядному материалу. - Составление коротких (в 3-4 предложения) описаний игрушек и картинок. - Составление высказываний повествовательного типа. - Обучение рассказыванию из личного опыта. 	<ul style="list-style-type: none"> - Пересказ незнакомых сказок и рассказов. - Обучение самостоятельному построению высказываний описательного и повествовательного типов. - Обучение структурному оформлению описаний и повествований, разным зачинам рассказов, средствам связи между предложениями и их частями. - Обучение составлению рассказа по серии картинок с помощью взрослого. - Составление небольших рассказов из личного опыта сначала с опорой на картинку или игрушку, а затем без опоры на наглядный материал.

Воспитание любви и интереса к художественному слову. Знакомство детей с художественной литературой

Цель: формирование интереса и потребности в чтении (восприятии книг)

Задачи:

- ❖ Вызывать интерес к художественной литературе как средству познания, приобщения к словесному искусству, воспитания культуры чувств и переживаний.
- ❖ Приобщать к словесному искусству, в том числе развивать художественное восприятие и эстетический вкус.
- ❖ Формировать и совершенствовать связную речь, поощрять собственное словесное творчество через прототипы, данные в художественном тексте.
- ❖ Развивать литературную речь.

Формы:

- ◆ Чтение литературного произведения.
- ◆ Рассказывание литературного произведения.
- ◆ Беседа о прочитанном произведении.
- ◆ Обсуждение литературного произведения.
- ◆ Инсценирование литературного произведения.
- ◆ Театрализованная игра.
- ◆ Игра на основе сюжета литературного произведения.
- ◆ Продуктивная деятельность по мотивам прочитанного.
- ◆ Сочинение по мотивам прочитанного.
- ◆ Ситуативная беседа по мотивам прочитанного литературного произведения.

Основные принципы организации работы по воспитанию у детей интереса к художественному слову:

- Ежедневное чтение детям вслух является обязательным и рассматривается как традиция.
- В отборе художественных текстов учитываются предпочтения педагогов и особенности детей, а также способность книги конкурировать с видеотехникой не только на уровне содержания, но и на уровне зрительного ряда.
- Создание по поводу художественной литературы детско-родительских проектов с включением различных видов деятельности: игровой, продуктивной, коммуникативной, познавательно-исследовательской, в ходе чего создаются целостные продукты в виде книг-самоделок, выставок изобразительного творчества, макетов, плакатов, карт и схем, сценариев, викторин, досугов, детско-родительских праздников и др.
- Отказ от обучающих занятий по ознакомлению с художественной литературой в пользу свободного непринудительного чтения.

С задачами и содержанием работы по речевому развитию детей в разных возрастных группах можно познакомиться в программе «От рождения до школы» под ред. Н.Е. Вераксы, Т.С. Комаровой, М.А. Васильевой. М.: «МОЗАИКА-СИНТЕЗ», 2015 (стр. 92-103).

2.4. Образовательная область «Художественно-эстетическое развитие»

Цель в соответствии с ФГОС дошкольного образования: воспитание художественных способностей детей, главной из которых является эмоциональная отзывчивость на средства художественной выразительности, свойственные разным видам искусства.

Задач:

- ❖ Развитие предпосылок ценностно-смыслового восприятия и понимания произведений искусства (словесного, музыкального, изобразительного), мира природы.
- ❖ Становление эстетического отношения к окружающему миру.
- ❖ Формирование элементарных представлений о видах искусства.
- ❖ Восприятие музыки, художественной литературы, фольклора.
- ❖ Стимулирование сопереживания персонажам художественных произведений.
- ❖ Реализация самостоятельной творческой деятельности детей (изобразительной, конструктивно-модельной, музыкальной и др.).

Направления художественно-эстетического развития:

- Рисование.
- Лепка.
- Аппликация.
- Художественный труд.
- Дизайн.
- Творческое конструирование.
- Музыкальное развитие.

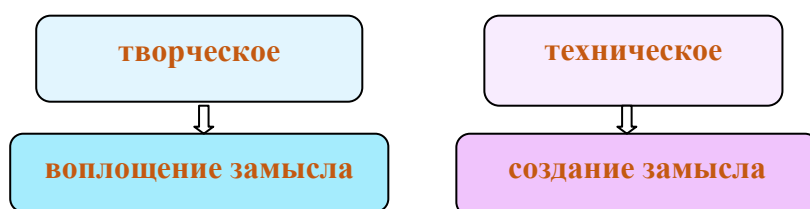
Содержание художественно-эстетического развития в Программе «От рождения до школы»:

Направления худ.-эс. развития	2-3 года	3-4 года	4-5 лет
Приобщение к искусству	+	+	+
Изобразительная деятельность	<ul style="list-style-type: none"> ✓ Рисование ✓ Лепка 	<ul style="list-style-type: none"> ✓ Рисование ✓ Лепка ✓ Аппликация 	<ul style="list-style-type: none"> ✓ Рисование ✓ Декоративное рисование ✓ Лепка ✓ Аппликация
Конструктивно-модельная деятельность	<ul style="list-style-type: none"> ✓ Конструирование из настольного строительного материала ✓ Конструирование из напольного строительного материала 	<ul style="list-style-type: none"> ✓ Конструирование из настольного строительного материала ✓ Конструирование из напольного строительного материала 	<ul style="list-style-type: none"> ✓ Конструирование из настольного строительного материала ✓ Конструирование из напольного строительного материала ✓ Конструирование из бумаги ✓ Конструирование из природного материала

Музыкальная деятельность	<ul style="list-style-type: none"> ✓ Слушание ✓ Пение ✓ Музыкально-ритмические движения 	<ul style="list-style-type: none"> ✓ Слушание ✓ Пение ✓ Песенное творчество ✓ Музыкально-ритмические движения ✓ Развитие танцевально-игрового творчества ✓ Игра на детских музыкальных инструментах 	<ul style="list-style-type: none"> ✓ Слушание ✓ Пение ✓ Песенное творчество ✓ Музыкально-ритмические движения ✓ Развитие танцевально-игрового творчества ✓ Игра на детских музыкальных инструментах
--------------------------	--------------------------------------------------------------------------------------------------------------------------	-----------------------------------------------------------------------------------------------------------------------------------------------------------------------------------------------------------------------------------------------------------------	-----------------------------------------------------------------------------------------------------------------------------------------------------------------------------------------------------------------------------------------------------------------

Детское конструирование

Направления художественно-эстетического развития



Виды детского конструирования:

- ◆ из строительного материала;
- ◆ практическое и компьютерное;
- ◆ из деталей конструкторов;
- ◆ из бумаги;
- ◆ из природного материала;
- ◆ из крупногабаритных модулей.

Формы организации обучения конструированию:

- по модели;
- по условиям;
- по образцу;
- по замыслу;
- по теме;
- каркасное;
- по чертежам и схемам.

Взаимосвязь конструирования и игры

Ранний возраст	Конструирование слито с игрой
Младший дошкольный возраст	Игра становится побудителем к конструированию, которое начинает приобретать для детей самостоятельное значение
Старший дошкольный возраст	Сформированная способность к полноценному конструированию стимулирует развитие сюжетной линии игры, оно само порой приобретает сюжетный характер, когда создается несколько конструкций, объединенных общим сюжетом

Музыкальное развитие

Цель: развитие музыкальности детей и их способности эмоционально воспринимать музыку.

Задачи образовательной работы:

- ❖ Развитие музыкально-художественной деятельности.
- ❖ Приобщение к музыкальному искусству.
- ❖ Развитие воображения и творческой активности.

Направления образовательной работы:

- ✓ Слушание.
- ✓ Пение.
- ✓ Музыкально-ритмические движения.
- ✓ Игра на детских музыкальных инструментах.
- ✓ Развитие творчества (песенного, музыкально-игрового, танцевального).

Методы музыкального воспитания:

- *Наглядный* (сопровождение музыкального ряда изобразительным, показ движений).
- *Словесный* (беседы о различных музыкальных жанрах).
- *Словесно-слуховой* (пение).
- *Слуховой* (слушание музыки).
- *Игровой* (музыкальные игры).
- *Практический* (разучивание песен, танцев, воспроизведение мелодий).

Система музыкального воспитания

Формы музыкального воспитания	
Фронтальные музыкальные занятия	<ul style="list-style-type: none"> ▪ Комплексные ▪ Тематические ▪ Традиционные
Праздники и развлечения	
Игровая музыкальная деятельность	<ul style="list-style-type: none"> ▪ Театрализованные музыкальные игры ▪ Музыкально-дидактические игры ▪ Игры с пением ▪ Ритмические игры
Совместная деятельность взрослых и детей	<ul style="list-style-type: none"> ▪ Театрализованная деятельность ▪ Оркестры ▪ Ансамбли
Индивидуальные музыкальные занятия	<ul style="list-style-type: none"> ▪ Творческие занятия ▪ Развитие слуха и голоса ▪ Упражнения в освоении танцевальных движений ▪ Обучение игре на детских музыкальных инструментах
Музыка на других занятиях	

С задачами и содержанием работы по художественно-эстетическому развитию детей в разных возрастных группах можно познакомиться в программе «От рождения до школы» под ред. Н.Е. Вераксы, Т.С. Комаровой, М.А. Васильевой. М.: «МОЗАИКА-СИНТЕЗ», 2015 (стр. 103-130).

В образовательной работе с детьми по музыкальному развитию детей используется технология развития творческого слушания музыки, формирования основ музыкальной культуры у детей дошкольного возраста из программы "**Ладушки**" - под редакцией И.М. Каплуновой, И. А. Новоскольцевой.

Программа «Ладушки» помогает превратить каждое занятие в маленький праздник. Наш девиз: «Ввести ребенка в мир музыки с радостью и улыбкой!».

Задачи программы «Ладушки»

- Подготовить детей к восприятию музыкальных образов и представлений.
- Заложить основы гармонического развития (развитие слуха, внимания, движения, чувства ритма и красоты мелодий, развитие индивидуальных музыкальных способностей).
- Приобщить детей к русской народно-традиционной и мировой музыкальной культуре.
- Подготовить детей к освоению приемов и навыков в различных видах музыкальной деятельности адекватно детским возможностям.
- Развивать коммуникативные способности (общение детей друг с другом, творческое использование музыкальных впечатлений в повседневной жизни).
- Познакомить детей с многообразием музыкальных форм и жанров в привлекательной и доступной форме.

Программа «Ладушки» предусматривает использование интересного и яркого наглядного материала:

- иллюстрации и репродукции
- малые скульптурные формы
- дидактический материал
- игровые атрибуты
- музыкальные инструменты
- аудио- и видеоматериалы
- «живые игрушки» (воспитатели или дети одетые в соответствующие костюмы и маски)

Музыка занимает особое, уникальное место в воспитании детей дошкольного возраста. Это объясняется и спецификой этого вида искусства, и психологическими особенностями дошкольников.

2.5. Образовательная область «Физическое развитие»

Цель: воспитание здорового, жизнерадостного, физически совершенного, гармонически и творчески развитого ребенка.

Задачи и направления физического развития *в соответствии с ФГОС дошкольного образования:*

- ❖ Приобретение опыта в следующих видах деятельности:
 - двигательной, направленной на развитие координации и гибкости;
 - способствующих правильному формированию опорно-двигательной системы организма, развитию равновесия, координации движений, крупной и мелкой моторики обеих рук;
 - связанных с правильным, не наносящим ущерба организму, выполнением основных движений (ходьба, бег, мягкие прыжки, повороты в стороны)
- ❖ Формирование начальных представлений о некоторых видах спорта, овладение подвижными играми с правилами.
- ❖ Становление целенаправленности и саморегуляции в двигательной сфере.
- ❖ Становление ценностей здорового образа жизни, овладение его элементарными нормами и правилами (в питании, двигательном режиме, закаливании, при формировании полезных привычек и др.)

Задачи и направления физического развития *в соответствии с программой дошкольного образования «От рождения до школы» под редакцией Н.Е. Вераксы, Т.С. Комаровой, М.А. Васильевой.*

- ❖ Формирование начальных представлений о здоровом образе жизни:
 - ✓ формирование у детей начальных представлений о здоровом образе жизни
- ❖ Физическая культура:

- ✓ сохранение, укрепление и охрана здоровья детей; повышение умственной и физической работоспособности, предупреждение утомления;
- ✓ обеспечение гармоничного физического развития, совершенствование умений и навыков в основных видах движений, воспитание красоты, грациозности, выразительности движений, формирование правильной осанки;
- ✓ формирование потребности в ежедневной двигательной деятельности. Развитие инициативы, самостоятельности и творчества в двигательной активности, способности к самоконтролю, самооценке при выполнении движений;
- ✓ развитие интереса к участию в подвижных и спортивных играх и физических упражнениях, активности в самостоятельной двигательной деятельности; интереса и любви к спорту.

Общие цели и задачи Программы по направлению «Физическое развитие» конкретизируются через цели и задачи образовательной работы с детьми в конкретной возрастной группе. С задачами и содержанием образовательной работы в конкретных возрастных группах можно ознакомиться в программе «От рождения до школы» под ред. Н.Е. Вераксы, Т.С. Комаровой, М.А. Васильевой. М.: «МОЗАИКА-СИНТЕЗ», 2015 (стр. 130-137)

Принципы физического развития:

<p>общепедагогические</p>	<ul style="list-style-type: none"> • Принцип осознанности и активности (П.Ф. Лесгафт) направлен на воспитание у ребенка осознанного отношения к физическим упражнениям и подвижным играм. • Принцип активности предполагает в ребенке высокую степень самостоятельности, инициативности и творчества. • Принцип системности и последовательности означает построение системы физкультурно-оздоровительной работы и последовательности ее воплощение • Принцип повторения предусматривает формирование двигательных навыков и динамических стереотипов на основе многократного повторения упражнений и движений • Принцип постепенности означает постепенное наращивание физических нагрузок • Принцип наглядности способствует направленному воздействию на функции сенсорных систем, участвующих в движении • Принцип доступности и индивидуализации означает обязательный учет индивидуальных особенностей ребенка для правильного подбора доступных ему физических нагрузок
<p>специальные</p>	<ul style="list-style-type: none"> • Принцип непрерывности выражает закономерности построения физического развития как целостного процесса • Принцип системного чередования физических нагрузок и отдыха направлен на сочетание высокой активности и отдыха в разных формах двигательной активности • Принцип постепенного наращивания развивающе-тренирующих воздействий выражает поступательный характер и обуславливает усиление и обновление воздействий в процессе физического развития • Принцип адаптивного сбалансирования динамики нагрузок выражает зависимость динамичности нагрузок от закономерности адаптации к ним ребенка. • Принцип всестороннего и гармоничного развития личности выражает взаимосвязь физического, интеллектуального, духовного, нравственного и эстетического развития ребенка.

<ul style="list-style-type: none"> • Принцип оздоровительной направленности решает задачи укрепления здоровья ребенка. • Принцип оптимального сочетания фронтальных, групповых и индивидуальных способов обучения.

Методы физического развития:

наглядные	словесные	практические
- наглядно-зрительные приемы (<i>показ физических упражнений, использование наглядных пособий, имитация, зрительный ориентир</i>) - наглядно-слуховые приемы (<i>музыка, песни</i>) - тактильно-мышечные приемы (<i>непосредственная помощь педагога</i>)	- объяснения, пояснения, указания - подача команд, распоряжений, сигналов - вопросы к детям - образный сюжетный рассказ, беседа - словесная инструкция	- повторение упражнений без изменений и с изменениями - проведение упражнений в игровой форме - проведение упражнений в соревновательной форме.

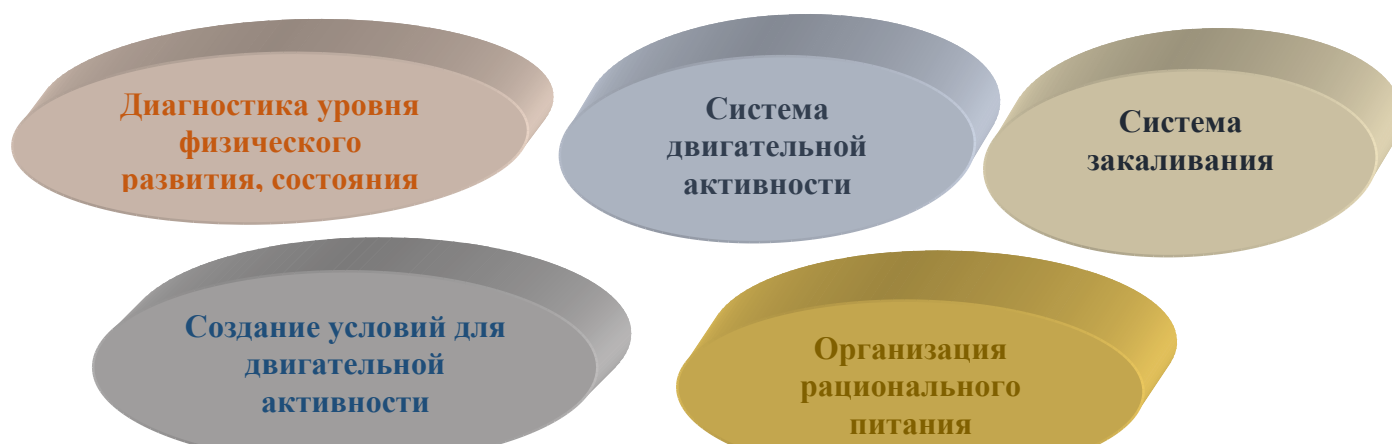
Средства физического развития:

- ◆ Двигательная активность, физические упражнения;
- ◆ Эколого-природные факторы (солнце, воздух, вода);
- ◆ Психолого-гигиенические факторы (гигиена сна, питания, занятий)

Формы организации образовательной работы с детьми:

- ✓ НОД по физическому развитию в зале и на свежем воздухе
- ✓ НОД по обучению детей плаванию
- ✓ НОД по музыкальному развитию детей
- ✓ Подвижные игры
- ✓ Физкультурные упражнения на прогулке
- ✓ Утренняя гигиеническая гимнастика
- ✓ Самостоятельная двигательно-игровая деятельность детей
- ✓ Бодрящая гимнастика
- ✓ Физкультминутки
- ✓ Спортивные игры, досуги, развлечения, праздники
- ✓ Закаливающие процедуры
- ✓ Корректирующая гимнастика
- ✓ День здоровья
- ✓ Соревнования, эстафеты

Комплексная система физкультурно-оздоровительной работы



Блоки физкультурно-оздоровительной работы		Содержание физкультурно-оздоровительной работы
Создание условий для двигательной активности		<ul style="list-style-type: none"> гибкий режим; совместная деятельность взрослого и ребенка ; оснащение (спортивным инвентарем, оборудованием, наличие спортзала, бассейна, спортивных площадок, спортивных уголков в группах); индивидуальный режим пробуждения после дневного сна; подготовка специалистов по двигательной деятельности
Система двигательной активности + система психологической помощи		<ul style="list-style-type: none"> утренняя гигиеническая гимнастика; прием детей на улице в теплое время года; совместная деятельность инструктора по физической культуре и детей (в спортивном зале и бассейне); двигательная активность на прогулке; физкультура на улице; подвижные игры; физкультминутки во время совместной деятельности; бодрящая гимнастика после дневного сна; упражнения для расслабления позвоночника и коррекции осанки; дыхательная гимнастика; гимнастика для глаз; профилактика плоскостопия; физкультурные праздники, досуги, забавы, игры; дни здоровья; спортивно-ритмическая гимнастика; игры, хороводы, игровые упражнения; оценка эмоционального состояния детей с последующей коррекцией плана работы; психологическое сопровождение
Система закаливания	В повседневной жизни	<ul style="list-style-type: none"> утренний прием на свежем воздухе в теплое время года; утренняя гигиеническая гимнастика (разные формы: оздоровительный бег, ритмика, ОРУ, игры); облегченная форма одежды; ходьба босиком в спальне до и после сна; сон с доступом воздуха (+19 °С ... +17 °С); контрастные воздушные ванны (перебежки); солнечные ванны (в летнее время); обширное умывание; мытьё рук до локтя прохладной водой
	Специально организованная	<ul style="list-style-type: none"> полоскание рта; занятие в бассейне; контрастный душ (после бассейна) или полоскание в тазу
Организация рационального питания		<ul style="list-style-type: none"> организация второго завтрака (соки, фрукты); введение овощей и фруктов в обед и полдник; строгое выполнение натуральных норм питания;

	<ul style="list-style-type: none"> • замена продуктов для детей-аллергиков; • питьевой режим; • С-витаминизация третьих блюд; • гигиена приема пищи; • индивидуальный подход к детям во время приема пищи; • правильность расстановки мебели
<p>Диагностика уровня физического развития, состояния здоровья, физической подготовленности, психоэмоционального состояния</p>	<ul style="list-style-type: none"> • диагностика уровня физического развития; • диспансеризация детей детской поликлиникой; • диагностика физической подготовленности; • диагностика развития ребенка; • обследование психоэмоционального состояния детей педагогом-психологом; • обследование учителем-логопедом

2.6. Содержание раздела части Программы, формирующей участниками образовательных отношений

3. Способы поддержки детской инициативы в освоении Программы

<i>3-4 года</i>	
<p>Приоритетная сфера инициативы – продуктивная деятельность</p>	<ul style="list-style-type: none"> ▪ Создавать условия для реализации собственных планов и замыслов каждого ребенка. ▪ Рассказывать детям об их реальных, а также возможных в будущем достижениях. ▪ Отмечать и публично поддерживать любые успехи детей. ▪ Всемерно поощрять самостоятельность детей и расширять ее сферу. ▪ Помогать ребенку найти способ реализации собственных поставленных целей. ▪ Поддерживать стремление научиться делать что-то и радостное ощущение возрастающей умелости. ▪ В процессе непосредственно образовательной деятельности и в повседневной жизни терпимо относиться к затруднениям ребенка, позволять ему действовать в своем темпе. ▪ Не критиковать результаты деятельности детей, а также их самих. Использовать в роли носителей критики только игровые персонажи, для которых создавались эти продукты. Ограничить критику исключительно результатами продуктивной деятельности. ▪ Учитывать индивидуальные особенности детей, стремиться находить подход к застенчивым, нерешительным, конфликтным, непопулярным детям. ▪ Уважать и ценить каждого ребенка независимо от его достижений, достоинств и недостатков. ▪ Создавать в группе положительный психологический микроклимат, в равной мере проявлять любовь и заботу ко всем детям: выражать радость при встрече; использовать ласку и теплое слово для выражения своего отношения к ребенку; проявлять деликатность и

	тактичность.
4-5 лет	
Приоритетная сфера инициативы – познание окружающего мира	<ul style="list-style-type: none"> ▪ Поощряя желание ребенка строить первые собственные умозаключения, внимательно выслушивать все его рассуждения, проявлять уважение к его интеллектуальному труду. ▪ Создать условия и поддерживать театрализованную деятельность детей, их стремление переодеваться («рядиться»). ▪ Обеспечить условия для музыкальной импровизации, пения и движения под популярную музыку. ▪ Создать в группе возможность, используя мебель и ткани, строить «дома», укрытия для игр. ▪ Негативные оценки можно давать только поступкам ребенка и только один на один, а не на глазах у группы. ▪ Недопустимо диктовать детям, как и во что они должны играть, навязывать им сюжеты игры. Развивающий потенциал игры определяется тем, что это самостоятельная, организуемая самими детьми деятельность. ▪ Участие взрослого в играх детей полезно при выполнении следующих условий: дети сами приглашают взрослого в игру или добровольно соглашаются на его участие; сюжет и ход игры, а также роль, которую взрослый будет играть, определяют дети, а не педагог; характер исполнения роли также определяется детьми. ▪ Привлекать детей к украшению группы к праздникам, обсуждая разные возможности и предложения. ▪ Побуждать детей формировать и выражать собственную эстетическую оценку воспринимаемого, не навязывая им мнения взрослых. ▪ Привлекать детей к планированию жизни группы на день.
5-6 лет	
Приоритетная сфера инициативы – внеситуативно-личностное общение	<ul style="list-style-type: none"> ▪ Создавать в группе положительный психологический микроклимат, в равной мере проявлять любовь и заботу ко всем детям: выражать радость при встрече; использовать ласку и теплое слово для выражения своего отношения к ребенку. ▪ Уважать индивидуальные вкусы и привычки детей. ▪ Поощрять желание создавать что-либо по собственному замыслу; обращать внимание детей на полезность будущего продукта для других или ту радость, которую он доставит кому-то (маме, бабушке, папе, другу). ▪ Создавать условия для самостоятельной творческой деятельности детей. ▪ При необходимости помогать детям в решении проблем организации игры. ▪ Привлекать детей к планированию жизни группы на день и на более отдаленную перспективу. Обсуждать выбор спектакля для постановки, песни, танца и т.п. ▪ Создавать условия и выделять время для самостоятельной творческой или познавательной деятельности детей по интересам.

4. Система работы по взаимодействию с семьями воспитанников

Одним из важнейших условий реализации Программы является сотрудничество педагогов с семьями воспитанников. Дети, педагоги и родители – основные участники образовательных отношений. Семья является институтом первичной социализации и образования, который оказывает большое влияние на развитие ребенка в дошкольном возрасте. Семья – жизненно необходимая среда дошкольника, определяющая путь развития его личности. Поэтому педагогам необходимо учитывать в своей работе такие факторы, как условия жизни в семье, состав семьи, ее ценности и традиции, а также уважать и признавать способности и достижения родителей(законных представителей) в деле воспитания и развития их детей.

Тесное сотрудничество с семьей делает успешной работу МБДОУ. Только в диалоге обе стороны могут узнать, как ребенок ведет себя в другой жизненной среде. Обмен информацией о ребенке является основой для воспитательного партнерства между родителями (законными представителями) и воспитателями, то есть для открытого, доверительного и интенсивного сотрудничества обеих сторон в общем деле образования и воспитания детей.

Взаимодействие с семьей в духе партнерства в деле образования и воспитания детей является предпосылкой для обеспечения их полноценного развития.

Партнерство означает, что отношения обеих сторон строятся на основе совместной ответственности за воспитание детей. Кроме того, понятие «партнерство» подразумевает, что семья и МБДОУ равноправны, преследуют одни и те же цели и сотрудничают для их достижения. Согласие партнеров с общими целями и методами воспитания и сотрудничество в их достижении позволяют объединить усилия и обеспечить преемственность и взаимодополняемость в семейном и внесемейном образовании.

Основная **цель** взаимодействия МБДОУ с семьей – создание в детском саду необходимых условий для развития ответственных и взаимозависимых отношений с семьями воспитанников, обеспечивающих целостное развитие личности дошкольника, повышение компетентности родителей в области воспитания.

Задачи, решаемые в процессе организации взаимодействия с семьями воспитанников:

- ❖ Приобщение родителей к участию в жизни МБДОУ.
- ❖ Изучение и обобщение лучшего опыта семейного воспитания.
- ❖ Возрождение традиций семенного воспитания.
- ❖ Повышение педагогической культуры родителей.

Виды взаимоотношений МБДОУ с семьями воспитанников:

- **Сотрудничество** – общение на равных, где ни одной из сторон взаимодействия не принадлежит привилегия указывать, контролировать, оценивать.
- **Взаимодействие** – способ организации совместной деятельности, которая осуществляется на основании социальной перцепции и с помощью общения.

Изменение позиции педагога для выстраивания взаимодействия и сотрудничества с семьями воспитанников:

<i>Традиционная роль педагога</i>	<i>Педагог-партнер</i>
Выступающий лидер (<i>указывает, как надо поступить</i>)	Гид (<i>ведет, опираясь на инициативу участников</i>)
Руководит	Задаёт вопросы
Оценивает ребенка и предоставляет родителям информацию о его развитии	Спрашивает родителей о ребенке и вместе с ним оценивает его развитие

Ответы на все вопросы знает сам	Ищет решение проблем вместе с родителями
Ставит цель развития ребенка и группы в целом	Узнает цели и пожелания родителей в отношении их ребенка и группы в целом и добавляет к ним свои предложения
Ожидает, что родители будут относиться к нему как к знатоку-специалисту	Вместе с родителями обсуждает и находит те виды детской деятельности, которые подходят по условиям и стилю жизни

Основные принципы взаимодействия с семьями воспитанников:

- Открытость МБДОУ для семьи.
- Сотрудничество педагогов и родителей в воспитании детей.
- Создание единой развивающей среды, обеспечивающей одинаковые подходы к развитию ребенка в семье и детском саду.

Система взаимодействия МБДОУ с семьями воспитанников

<i>Направления взаимодействия</i>	<i>Формы взаимодействия</i>
Изучение семьи, запросов, уровня психолого-педагогической компетентности. Семейных ценностей	<ul style="list-style-type: none"> ✓ Социологическое обследование по определению социального статуса и микроклимата семьи; ✓ беседы (администрация, воспитатели, специалисты); ✓ наблюдения за процессом общения членов семьи с ребенком; ✓ анкетирование; ✓ проведение мониторинга потребностей семей в дополнительных услугах.
Информирование родителей	<ul style="list-style-type: none"> ✓ рекламные буклеты; ✓ визитная карточка учреждения; ✓ информационные стенды; ✓ выставки детских работ; ✓ личные беседы; ✓ общение по телефону; ✓ индивидуальные записки; ✓ родительские собрания; ✓ официальный сайт МБДОУ; ✓ общение по электронной почте; ✓ объявления; ✓ фотогазеты; ✓ памятки.
Консультирование родителей	Консультации по различным вопросам (индивидуальное, семейное, очное, дистанционное консультирование)
Просвещение и обучение родителей	По запросу родителей или по выявленной проблеме: <ul style="list-style-type: none"> ✓ педагогические гостиные;

	<ul style="list-style-type: none"> ✓ семинары-практикумы; ✓ мастер-классы; ✓ приглашения специалистов; ✓ официальный сайт организации; ✓ творческие задания; ✓ тренинги; ✓ папки-передвижки; ✓ папки-раскладушки.
Совместная деятельность МБДОУ и семьи	<ul style="list-style-type: none"> ✓ Дни открытых дверей; ✓ дни семьи; ✓ организация совместных праздников; ✓ семейный театр; ✓ совместная проектная деятельность; ✓ выставки семейного творчества; ✓ семейные фотоколлажи; ✓ субботники; ✓ экскурсии; ✓ походы; ✓ досуги с активным вовлечением родителей.

Содержание направлений работы с семьей по образовательным областям

Образовательная область «Физическое развитие»

1. Разъяснять родителям (через оформление соответствующего раздела в «уголке для родителей», на родительских собраниях, в личных беседах, рекомендуя соответствующую литературу) необходимость создания в семье предпосылок для полноценного физического развития ребенка.
2. Ориентировать родителей на формирование у ребенка положительного отношения к физкультуре и спорту; привычки выполнять ежедневно утреннюю гимнастику (это лучше всего делать на личном примере или через совместную утреннюю зарядку); стимулирование двигательной активности ребенка совместными спортивными занятиями (лыжи, коньки, фитнес), совместными подвижными играми, длительными прогулками в парк или лес; создание дома спортивного уголка; покупка ребенку спортивного инвентаря (мячик, скакалка, лыжи, коньки, велосипед, самокат и т.д.); совместное чтение литературы, посвященной спорту; просмотр соответствующих художественных и мультипликационных фильмов.
3. Информировать родителей об актуальных задачах физического воспитания детей на разных возрастных этапах их развития, а также о возможностях детского сада в решении данных задач.
4. Знакомить с лучшим опытом физического воспитания дошкольников в семье и детском саду, демонстрирующим средства, формы и методы развития важных физических качеств, воспитания потребности в двигательной деятельности.
5. Создавать в детском саду условия для совместных с родителями занятий физической культурой и спортом, открывая разнообразные секции и клубы (любителей туризма, плавания и пр.). Привлекать родителей к участию в совместных с детьми физкультурных праздниках и других мероприятиях, организуемых в детском саду (а также районе, городе).
6. Объяснять родителям, как образ жизни семьи воздействует на здоровье ребенка.
7. Информировать родителей о факторах, влияющих на физическое здоровье ребенка (спокойное общение, питание, закаливание, движения). Рассказывать о действии негативных факторов (переохлаждение, перегревание, перекармливание и др.), наносящих непоправимый вред здоровью малыша. Помогать родителям сохранять и укреплять физическое и психическое здоровье ребенка.
8. Ориентировать родителей на совместное с ребенком чтение литературы, посвященной сохранению и укреплению здоровья, просмотр соответствующих художественных и мультипликационных фильмов.
9. Знакомить родителей с оздоровительными мероприятиями, проводимыми в детском саду.

10. Разъяснять важность посещения детьми секций, студий, ориентированных на оздоровление дошкольников. Совместно с родителями и при участии медико-психологической службы детского сада создавать индивидуальные программы оздоровления детей и поддерживать семью в их реализации

Образовательная область «Социально-коммуникативное развитие»

1. Показывать родителям значение развития экологического сознания как условия всеобщей выживаемости природы, семьи, отдельного человека, всего человечества.
2. Знакомить родителей с опасными для здоровья ребенка ситуациями, возникающими дома, на даче, на дороге, в лесу, у водоема, и способами поведения в них. Направлять внимание родителей на развитие у детей способности видеть, осознавать и избегать опасности,
3. Информировать родителей о необходимости создания благоприятных и безопасных условий пребывания детей на улице (соблюдать технику безопасности во время игр и развлечений на каруселях, на качелях, на горке, в песочнице, во время катания на велосипеде, во время отдыха у водоема и т.д.). Рассказывать о необходимости создания безопасных условий пребывания детей дома (не держать в доступных для них местах лекарства, предметы бытовой химии, электрические приборы; содержать в порядке электрические розетки; не оставлять детей без присмотра в комнате, где открыты окна и балконы и т.д.). Информировать родителей о том, что должны делать дети в случае непредвиденной ситуации (звать на помощь взрослых; называть свои фамилию и имя; при необходимости — фамилию, имя и отчество родителей, адрес и телефон; при необходимости звонить по телефонам экстренной помощи - «01», «02» и «03» и т.д.
4. Привлекать родителей к активному отдыху с детьми, расширяющему границы жизни дошкольников и формирующему навыки безопасного поведения во время отдыха. Помогать родителям планировать выходные дни с детьми, обдумывая проблемные ситуации, стимулирующие формирование моделей позитивного поведения в разных жизненных ситуациях.
5. Подчеркивать роль взрослого в формировании поведения ребенка. Побуждать родителей на личном примере демонстрировать детям соблюдение правил безопасного поведения на дорогах, бережное отношение к природе и т.д. Ориентировать родителей на совместное с ребенком чтение литературы, посвященной сохранению и укреплению здоровья, просмотр соответствующих художественных и мультипликационных фильмов.
6. Знакомить родителей с формами работы дошкольного учреждения по проблеме безопасности детей дошкольного возраста.
7. Знакомить родителей с достижениями и трудностями общественного воспитания в детском саду.
8. Показывать родителям значение матери, отца, а также дедушек и бабушек, воспитателей, детей (сверстников, младших и старших детей) в развитии взаимодействия ребенка с социумом, понимания социальных норм поведения. Подчеркивать ценность каждого ребенка для общества вне зависимости от его индивидуальных особенностей и этнической принадлежности.
9. Заинтересовывать родителей в развитии игровой деятельности детей, обеспечивающей успешную социализацию, усвоение гендерного поведения.
10. Помогать родителям осознавать негативные последствия деструктивного общения в семье, исключая родных для ребенка людей из контекста развития. Создавать у родителей мотивацию к сохранению семейных традиций и зарождению новых.
11. Поддерживать семью в выстраивании взаимодействия ребенка с незнакомыми взрослыми и детьми в детском саду (например, на этапе освоения новой предметно-развивающей среды детского сада, группы — при поступлении в детский сад, переходе в новую группу, смене воспитателей и других ситуациях), вне его (например, в ходе проектной деятельности).
12. Привлекать родителей к составлению соглашения о сотрудничестве, программы и плана взаимодействия семьи и детского сада в воспитании детей. Сопровождать и поддерживать семью в реализации воспитательных воздействий.
13. Изучать традиции трудового воспитания, сложившиеся и развивающиеся в семьях воспитанников.

14. Знакомить родителей с возможностями трудового воспитания в семье и детском саду; показывать необходимость навыков самообслуживания, помощи взрослым, наличия у ребенка домашних обязанностей. Знакомить с лучшим опытом семейного трудового воспитания посредством выставок, мастер-классов и других форм взаимодействия.
15. Побуждать близких взрослых знакомить детей с домашним и профессиональным трудом, показывать его результаты, обращать внимание на отношение членов семьи к труду. Развивать у родителей интерес к совместным с детьми проектам по изучению трудовых традиций, сложившихся в семье, а также родном селе.
16. Привлекать внимание родителей к различным формам совместной с детьми трудовой деятельности в детском саду и дома, способствующей формированию взаимодействия взрослых с детьми, возникновению чувства единения, радости, гордости за результаты общего труда.
17. Ориентировать родителей на совместное с ребенком чтение литературы, посвященной различным профессиям, труду, просмотр соответствующих художественных и мультипликационных фильмов.
18. Проводить совместные с родителями конкурсы, акции по благоустройству и озеленению территории детского сада, ориентируясь на потребности и возможности детей и научно-обоснованные принципы и нормативы.

Образовательная область «Познавательное развитие»

1. Обращать внимание родителей на возможности интеллектуального развития ребенка в семье и детском саду.
2. Ориентировать родителей на развитие у ребенка потребности к познанию, общению со взрослыми и сверстниками. Обращать их внимание на ценность детских вопросов. Побуждать находить на них ответы посредством совместных с ребенком наблюдений, экспериментов, размышлений, чтения художественной и познавательной литературы, просмотра художественных, документальных видеофильмов.
3. Показывать пользу прогулок и экскурсий для получения разнообразных впечатлений, вызывающих положительные эмоции и ощущения (зрительные, слуховые, тактильные и др.). Совместно с родителями планировать, а также предлагать готовые маршруты выходного дня к историческим, памятным местам, местам отдыха горожан (сельчан).
4. Привлекать родителей к совместной с детьми исследовательской, проектной и продуктивной деятельности в детском саду и дома, способствующей возникновению познавательной активности. Проводить совместные с семьей конкурсы, игры-викторины.

Образовательная область «Речевое развитие»

1. Изучать особенности общения взрослых с детьми в семье. Обращать внимание родителей на возможности развития коммуникативной сферы ребенка в семье и детском саду.
2. Рекомендовать родителям использовать каждую возможность для общения с ребенком, поводом для которого могут стать любые события и связанные с ними эмоциональные состояния, достижения и трудности ребенка в развитии взаимодействия с миром и др.
3. Показывать родителям ценность диалогического общения с ребенком, открывающего возможность для познания окружающего мира, обмена информацией и эмоциями. Развивать у родителей навыки общения, используя семейные ассамблеи, коммуникативные тренинги и другие формы взаимодействия. Показывать значение доброго, теплого общения с ребенком, не допускающего грубости; демонстрировать ценность и уместность как делового, так и эмоционального общения. Побуждать родителей помогать ребенку устанавливать взаимоотношения со сверстниками, младшими детьми; подсказывать, как легче решить конфликтную (спорную) ситуацию.
4. Привлекать родителей к разнообразному по содержанию и формам сотрудничеству (участию в деятельности семейных и родительских клубов, ведению семейных календарей, подготовке концертных номеров (родители - ребенок) для родительских собраний, досугов детей), способствующему развитию свободного общения взрослых с детьми в соответствии с познавательными потребностями дошкольников.

5. Показывать родителям ценность домашнего чтения, выступающего способом развития пассивного и активного словаря ребенка, словесного творчества.
6. Рекомендовать родителям произведения, определяющие круг семейного чтения в соответствии с возрастными и индивидуальными особенностями ребенка. Показывать методы и приемы ознакомления ребенка с художественной литературой.
7. Обращать внимание родителей на возможность развития интереса ребенка в ходе ознакомления с художественной литературой при организации семейных театров, вовлечения его в игровую деятельность, рисование. Ориентировать родителей в выборе художественных и мультипликационных фильмов, направленных на развитие художественного вкуса ребенка.
8. Совместно с родителями проводить конкурсы, литературные гостиные и викторины, театральные мастерские, встречи с писателями, поэтами, работниками детской библиотеки, направленные на активное познание детьми литературного наследия. Поддерживать контакты семьи с детской библиотекой.
9. Привлекать родителей к проектной деятельности (особенно на стадии оформления альбомов, газет, журналов, книг, проиллюстрированных вместе с детьми). Побуждать поддерживать детское сочинительство.

Образовательная область «Художественно-эстетическое развитие»

1. На примере лучших образцов семейного воспитания показывать родителям актуальность развития интереса к эстетической стороне окружающей действительности, раннего развития творческих способностей детей. Знакомить с возможностями детского сада, а также близлежащих учреждений дополнительного образования и культуры в художественном воспитании детей.
2. Поддерживать стремление родителей развивать художественную деятельность детей в детском саду и дома; организовывать выставки семейного художественного творчества, выделяя творческие достижения взрослых и детей.
3. Привлекать родителей к активным формам совместной с детьми деятельности, способствующим возникновению творческого вдохновения: занятиям в художественных студиях и мастерских (рисунка, живописи, скульптуры и пр.), творческим проектам, экскурсиям и прогулкам. Ориентировать родителей на совместное рассматривание зданий, декоративно-архитектурных элементов, привлечших внимание ребенка на прогулках и экскурсиях; показывать ценность общения по поводу увиденного и др.
4. Организовывать семейные посещения музея изобразительных искусств, выставочных залов, детской художественной галереи, мастерских художников и скульпторов.
5. Знакомить родителей с возможностями детского сада, а также близлежащих учреждений дополнительного образования и культуры в музыкальном воспитании детей.
6. Раскрывать возможности музыки как средства благоприятного воздействия на психическое здоровье ребенка. На примере лучших образцов семейного воспитания показывать родителям влияние семейного досуга (праздников, концертов, домашнего музицирования и др.) на развитие личности ребенка, детско-родительских отношений.
7. Привлекать родителей к разнообразным формам совместной музыкально-художественной деятельности с детьми в детском саду, способствующим возникновению ярких эмоций, творческого вдохновения, развитию общения (семейные праздники, концерты, занятия в театральной и вокальной студиях). Организовывать в детском саду встречи родителей и детей с музыкантами и композиторами, фестивали, музыкально-литературные вечера.

Планируемые результаты сотрудничества МБДОУ с семьями воспитанников:

- Сформированность у родителей представлений о сфере педагогической деятельности.
- Овладение родителями практическими умениями и навыками воспитания и обучения детей дошкольного возраста.
- Формирование устойчивого интереса родителей к активному включению в общественную деятельность.

Планы работы с родителями по возрастным группам составляется на год (Приложение)

Содержание вариативной части Программы представлено в виде перспективных планов работы в младшей и средней группе. (Приложение)

III. ОРГАНИЗАЦИОННЫЙ РАЗДЕЛ

1. Психолого-педагогические условия, обеспечивающие развитие ребенка

Программа предполагает создание следующих психолого-педагогических условий, обеспечивающих развитие ребенка в соответствии с его возрастными и индивидуальными возможностями и интересами.

1. Личностно-порождающее взаимодействие взрослых с детьми, предполагающее создание таких ситуаций, в которых каждому ребенку предоставляется возможность выбора деятельности, партнера, средств и пр.; обеспечивается опора на его личный опыт при освоении новых знаний и жизненных навыков.

2. Ориентированность педагогической оценки на относительные показатели детской успешности, то есть сравнение нынешних и предыдущих достижений ребенка, стимулирование самооценки.

3. Формирование игры как важнейшего фактора развития ребенка.

4. Создание развивающей образовательной среды, способствующей физическому, социально-коммуникативному, познавательному, речевому, художественно-эстетическому развитию ребенка и сохранению его индивидуальности.

5. Сбалансированность репродуктивной (воспроизводящей готовый образец) **и продуктивной** (производящей субъективно новый продукт) **деятельности**, то есть деятельности по освоению культурных форм и образцов и детской исследовательской, творческой деятельности; совместных и самостоятельных, подвижных и статичных форм активности.

6. Участие семьи как необходимое условие для полноценного развития ребенка дошкольного возраста.

7. Профессиональное развитие педагогов, направленное на развитие профессиональных компетентностей, в том числе коммуникативной компетентности и мастерства мотивирования ребенка, а также владения правилами безопасного пользования Интернетом, предполагающее создание сетевого взаимодействия педагогов и управленцев, работающих по Программе.

2. Материально-техническое обеспечение Программы

Материально-техническое обеспечение образовательного процесса в МБДОУ соответствует государственным и местным требованиям и нормам.

Образовательный процесс в МБДОУ организуется в соответствии с:

- санитарно-эпидемиологическими правилами и нормативами;
- правилами пожарной безопасности;
- требованиями, предъявляемыми к средствам обучения и воспитания детей дошкольного возраста (учет возраста и индивидуальных особенностей развития детей);
- требованиями к оснащению помещений развивающей предметно-пространственной средой;
- требованиями к материально-техническому обеспечению программы (учебно-методический комплект, оборудование, оснащение (предметы)).

В МБДОУ 5 групповых ячеек. В состав каждой групповой ячейки входит: игровая, спальня, приемная, буфетная, туалетная. Кроме того, для организации образовательной работы с детьми в МБДОУ имеются следующие помещения:

- музыкальный зал;
- спортивный зал;
- тренажерная комната;
- методический кабинет;

Каждое помещение укомплектовано соответствующей мебелью общего назначения, игровой и мягкой мебелью, необходимым оборудованием.

В педагогическом процессе широко используются современные технические средства обучения и информационно-коммуникационные технологии.

В МБДОУ имеется следующая техника:

- экран для проекционного оборудования;
- стационарные компьютеры;
- ноутбуки;
- принтер лазерный черно-белый формата А-4;
- принтер лазерный цветной формата А-4;
- цифровой копировальный аппарат;
- сканер;

Спортивный зал МБДОУ оборудован современным спортивным инвентарем ПКФ «АЛЬМА», детскими спортивными тренажерами («Батут», «Беговая дорожка», «Велотренажер», силовой тренажер...). Имеется сухой бассейн.

Пищеблок и прачечная оснащены современным технологическим оборудованием.

3. Программно-методическое обеспечение образовательного процесса

Психолого-педагогическая работа по освоению детьми образовательных областей обеспечивается использованием следующих программ, технологий и методических пособий:

Социально-коммуникативное развитие

1. Комплексная программа	«От рождения до школы» под редакцией Н.Е. Вераксы, Т.С. Комаровой, М.А. Васильевой
2. Парциальная программа	-
3. Технологии и методические пособия	<p>Авдеева Н.Н., Князева Н.Л., Стеркина Р.Б. Безопасность: учебное пособие по основам безопасности жизнедеятельности детей старшего дошкольного возраста. – СПб.: Детство-Пресс, 2005</p> <p>Я, ты, мы. Р.Б. Стеркина, Москва, Мозаика-Синтез, 2003</p> <p>Н.В. Алешина Ознакомление дошкольников с окружающим и социальной действительностью. Конспекты занятий. – М.: УЦ ПЕРСПЕКТИВА, 2008</p> <p>Н.Ф. Комарова Комплексное руководство сюжетно-ролевыми играми в детском саду. – М.: Издательство «Скрипторий 2003», 2010</p> <p>Мячина Л.К. и др. Маленьким детям – большие права: Учебно-методическое пособие. – СПб.: ДЕТСТВО-ПРЕСС, 2010</p> <p>О.А. Скоролупова Знакомство детей старшего дошкольного возраста с русским народным декоративно-прикладным искусством. – М.: Издательство «Скрипторий 2003», 2008</p> <p>Организация сюжетной игры в детском саду (методическое пособие). Н.Я. Михайленко, М. Короткова. М.: Просвещение, 2000</p> <p>Е.А. Алябьева. Нравственно-этические беседы и игры с дошкольниками. - М.: Сфера. 2003.</p> <p>Н.В. Алешина. Ознакомление дошкольников с окружающим и социальной действительностью. Старшая и подготовительная группа. - М.: ЦЛГ, 2005.</p>

	<p>Воспитание детей в игре /Сост. А.К. Бондаренко, А.И. Матусик. - М.: Просвещение, 1983.</p> <p>Безопасность. Н.Н. Авдеева, О.Л. Князева, Р.Б. Стеркина. СПб.: Детство-Пресс, 2004</p> <p>Н.С. Голицина. ОБЖ для младших дошкольников. Система работы. – М.: Издательство «Скрипторий 2003», 2010</p> <p>Занятия по правилам дорожного движения./ под ред. Е.А. Романова, А.Б. Малюшкина. – М.: ТЦ Сфера, 2008</p> <p>Как обеспечить безопасность дошкольников. Конспекты занятий по основам безопасности детей дошкольного возраста: Книга для воспитателя детского сада. К.Ю. Белая, В.Н. Зимонина, Л.А. Кондрыкинская и др.- М.: Просвещение, 2004</p> <p>Куцакова Л.В. Нравственно-трудовое воспитание в детском саду. М.: Мозаика-Синтез, 2007</p>
--	----------------------------------------------------------------------------------------------------------------------------------------------------------------------------------------------------------------------------------------------------------------------------------------------------------------------------------------------------------------------------------------------------------------------------------------------------------------------------------------------------------------------------------------------------------------------------------------------------------------------------------------------------------------------------------------------------------------------------------------------------------

Познавательное развитие

1. Комплексная программа	«От рождения до школы» под редакцией Н.Е. Вераксы, Т.С. Комаровой, М.А. Васильевой
2. Парциальная программа	-
3. Технологии и методические пособия	<p>Добро пожаловать в экологию! (методический комплект). Воронкевич О.А. – СПб, Детство-Пресс, 2006</p> <p>Дыбина О.В. Что было до... Игры-путешествия в прошлое предметов. - М.: ТЦ Сфера, 2004</p> <p>О.В. Дыбина, Н.П. Рахманова, В.В. Щетинина. Неизведанное рядом. Занимательные опыты и эксперименты для дошкольников М.: ТЦ Сфера, 2001</p> <p>Тугушева Г.П., Чистякова А.Е. Экспериментальная деятельность детей среднего и старшего дошкольного возраста: Методическое пособие. – СПб.: ДЕТСТВО-ПРЕСС, 2008</p> <p>Веракса Н.Е., Веракса А.Н. Проектная деятельность дошкольников. Пособие для педагогов дошкольных учреждений. – М.: Мозаика-Синтез, 2008 .</p> <p>Колесникова Е.В. Математика для детей (методические рекомендации) 3-4 лет; - 4 -5 лет; 5- 6 лет; 6-7 лет. -М. «ТЦ Сфера». 2005.</p> <p>Колесникова Е.В. Я начинаю считать (рабочая тетрадь для детей 3-4 лет) - М. «ТЦ Сфера». 2005.</p> <p>Колесникова Е.В. Я считаю до пяти (рабочая тетрадь для детей 4-5 лет).</p> <p>Колесникова Е.В. Я считаю до десяти (рабочая тетрадь для детей 5-6 лет) - М. «ТЦ Сфера». 2005.</p> <p>Колесникова Е.В. Я считаю до двадцати (рабочая тетрадь для детей 6-7 лет) - М. «ТЦ Сфера». 2005.</p> <p>Колесникова Е.В. Геометрические фигуры (рабочая тетрадь) -М.: «ТЦ Сфера». 2005.</p> <p>Колесникова Е.В. Форма и цвет (рабочая тетрадь для детей 4-7 лет) –М.: «ТЦ Сфера». 2005.</p> <p>С.Н. Теплюк. Занятия на прогулке с детьми младшего дошкольного возраста. Пособие для педагогов дошкольных учреждений. – М.:</p>

	Гуманитарный издательский центр ВЛАДОС, 2002 Кравченко И.В., Долгова Т.Л. Прогулки в детском саду. Методическое пособие. Старшая, подготовительная группа./ под ред. Т.Н. Киселевой, Л.И. Пономаревой. – М.: ТЦ Сфера, 2011
--	--------------------------------------------------------------------------------------------------------------------------------------------------------------------------------------------------------------------------------

Речевое развитие

1. Комплексная программа	«От рождения до школы» под редакцией Н.Е. Вераксы, Т.С. Комаровой, М.А. Васильевой
2. Парциальная программа	-
3. Технологии и методические пособия	<p>Программа развития речи детей дошкольного возраста в детском саду. О.С. Ушакова. – М.: ТЦ Сфера, 2006</p> <p>Развитие речи и творчества дошкольников: Игры, упражнения, конспекты занятий./ под ред. О.С. Ушаковой. – М.: ТЦ Сфера, 2009</p> <p>А.С. Майорова. Учимся говорить правильно. – М.: ЗАО «Издательство Центр-полиграф», 2003</p> <p>В.В. Цвынтарный. Играем, слушаем, подражаем – звуки получаем. - М.: ЗАО «Издательство Центр-полиграф», 2003</p> <p>аика-Синтез,2005</p> <p>Занятия по развитию речи в первой младшей группе детского сада. В.В. Гербова. М.: Мозаика-Синтез. 2007-2010</p> <p>Занятия по развитию речи во второй младшей группе детского сада. В.В. Гербова. М.: Мозаика-Синтез,2007-2010</p> <p>Занятия в средней группе детского сада. В.В. Гербова. М.: Мозаика-Синтез. 2008-2010</p> <p>Занятия по развитию речи в старшей группе детского сада. В.В. Гербова. М.: Мозаика-Синтез.2007-2010</p> <p>Занятия по развитию речи в подготовительной группе детского сада. В.В. Гербова. М.: Мозаика-Синтез,2007-2010</p> <p>Знакомим дошкольников с литературой. О.С. Ушакова, Н.В. Гавриш. М.: ТЦ Сфера,2008</p> <p>Знакомим с литературой детей 3-5 лет. О.С. Ушакова и др. М.: ТЦ Сфера,2010</p> <p>Большая книга для чтения в детском саду. – М.: ОЛМА Медиа Групп, 2007</p> <p>Большая детская хрестоматия. Считалки, скороговорки, дразнилки, пословицы, игры, загадки, скбазки, песенки. – М.:Астрель: АСТ, 2009</p> <p>Науменко Г.М. Большая хрестоматия мифологических и сказочных персонажей для детей. – М.: Астрель: АСТ, 2008</p> <p>Большая хрестоматия легенд и мифов. – М.: Астрель: АСТ, 2009</p> <p>Полная хрестоматия для дошкольников с методическими подсказками для педагогов и родителей./ авт.-сост. С.Д. Томилова. – М.:</p>

Художественно-эстетическое развитие

1. Комплексная программа	«От рождения до школы» под редакцией Н.Е.Вераксы, Т.С.Комаровой, М.А.Васильевой
2. Парциальная программа	Программа «Ладушки»
3. Технологии и методические пособия	<p>А.Н. Малышева, Н.В. Ермолаева. Аппликация. – Ярославль: Академия развития: Академия Холдинг, 2004</p> <p>С.В. Соколова. Оригами для старших дошкольников: Методическое пособие для воспитателей ДОУ. – СПб.: ДЕТСТВО-ПРЕСС, 2006</p> <p>Петрова И.М. Объемная аппликация: Учебно-методическое пособие. – СПб.: Детство-Пресс, 2000</p> <p>О.А. Скоролупова. Знакомство детей старшего дошкольного возраста с русским народным декоративно-прикладным искусством. – М.: ООО «Издательство Скрипторий 2003», 2008</p> <p>Давыдова Г.Н. Нетрадиционные техники рисования в детском саду. – М.: Издательство «Скрипторий 2003», 2010</p> <p>Давыдова Г.Н. Пластилинография для малышей. – М.: Издательство «Скрипторий 2003», 2006</p> <p>Радынова О.П. Музыкальные шедевры: Сказка в музыке. Музыкальные инструменты. – М.: ТЦ Сфера, 2010</p> <p>Радынова О.П. Музыкальные шедевры: Музыка о животных и птицах. – М.: ТЦ Сфера, 2010</p> <p>Радынова О.П. Музыкальные шедевры: Песня, танец, марш. – М.: ТЦ Сфера, 2010</p> <p>Радынова О.П. Музыкальные шедевры: Природа и музыка. – М.: ТЦ Сфера, 2010</p> <p>Народные праздники в детском саду. М.Б. Зацепина. М.: Мозаика-Синтез, 2005</p> <p>М.Б. Зацепина. Т.В Антонова. Праздники и развлечения в детском саду. – М.: Мозаика-Синтез, 2008</p> <p>Зацепина М.Б., Антонова Т.В. Народные праздники в детском саду. Методическое пособие для педагогов и музыкальных руководителей./ под ред. Т.С. Комаровой. – М.: Мозаика-Синтез, 2008</p> <p>Антипина Е.А.. Кукольный театр в детском саду. – М.: ТЦ Сфера, 2010</p> <p>Зацепина М.Б., Быстрыкова Л.В., Липецкая Л.Б. Интегрированные развлечения в детском саду. – М.: ТЦ Сфера, 2011</p> <p>Г. Вихарева. Играем с малышами. Логоритмические игры для детей младшего дошкольного возраста. – СПб.: Композитор, 2007</p>

Физическое развитие

1. Комплексная программа	«От рождения до школы» под редакцией Н.Е. Вераксы, Т.С. Комаровой, М.А. Васильевой
2. Парциальная программа	Система обучения плаванию детей дошкольного возраста, под редакцией А.А. Чеменовой.
Технологии и методические пособия	<p>Т.А. Шорыгина. Беседы о здоровье: Методическое пособие. – М.: ТЦ Сфера, 2010</p> <p>М.Ю. Картушина. Зеленый огонек здоровья. – М.: ТЦ Сфера, 2009</p> <p>Хухлаева О.В., Хухлаев О.Е., Первушина И.М. Тропинка к своему Я: как сохранить психологическое здоровье дошкольников. – М.: Генезис, 2005</p> <p>Основы безопасности жизнедеятельности детей дошкольного возраста. Н.Е. Авдеева, О.Л. Князева, Р.Б. Стеркина. М., 2005</p> <p>Спортивные занятия на открытом воздухе для детей 3-7 лет/ автор-составитель Е.И. Подольская. – Волгоград: Учитель, 2011</p> <p>Е.Н. Вареник. Физкультурно-оздоровительные занятия с детьми 5-7 лет. – М.: ТЦ Сфера, 2009</p> <p>Фопель К. Привет, ручки! Подвижные игры для детей 3-6 лет: Пер. с нем. – М.: Генезис, 2005</p> <p>Ю.Ф. Змановский Здоровый дошкольник, М., 2000</p> <p>Нищева Н.В. Подвижные и дидактические игры на прогулке. – СПб: ООО Издательство «ДЕТСТВО-ПРЕСС», 2011</p>

4. Особенности образовательной деятельности разных видов и культурных практик

Программа реализуется в течение всего времени пребывания детей в МБДОУ.

Максимально допустимый объем образовательной нагрузки в МБДОУ соответствует санитарно-эпидемиологическим правилам и нормативам.

В соответствии с СанПиН разработано примерное расписание непосредственно образовательной деятельности (занятие как «занимательное дело», «продуктивная деятельность»), проводимой педагогами с детьми (при работе по пятидневной неделе).

Образовательный процесс может быть условно подразделен на:

1. Совместная деятельность, включающая в себя:

– Образовательную деятельность, осуществляемую в процессе организации различных видов детской деятельности: игровой, двигательной, коммуникативной, познавательно-исследовательской, восприятия художественной литературы и фольклора, самообслуживания и элементарного бытового труда, конструирования из различных материалов, изобразительной, музыкальной (далее по тексту «непосредственно образовательная деятельность»).

– Образовательную деятельность, осуществляемую в ходе режимных моментов.

– Индивидуальную работу с детьми.

2. Самостоятельная деятельность детей.

3. Взаимодействие с семьями детей по реализации Программы.

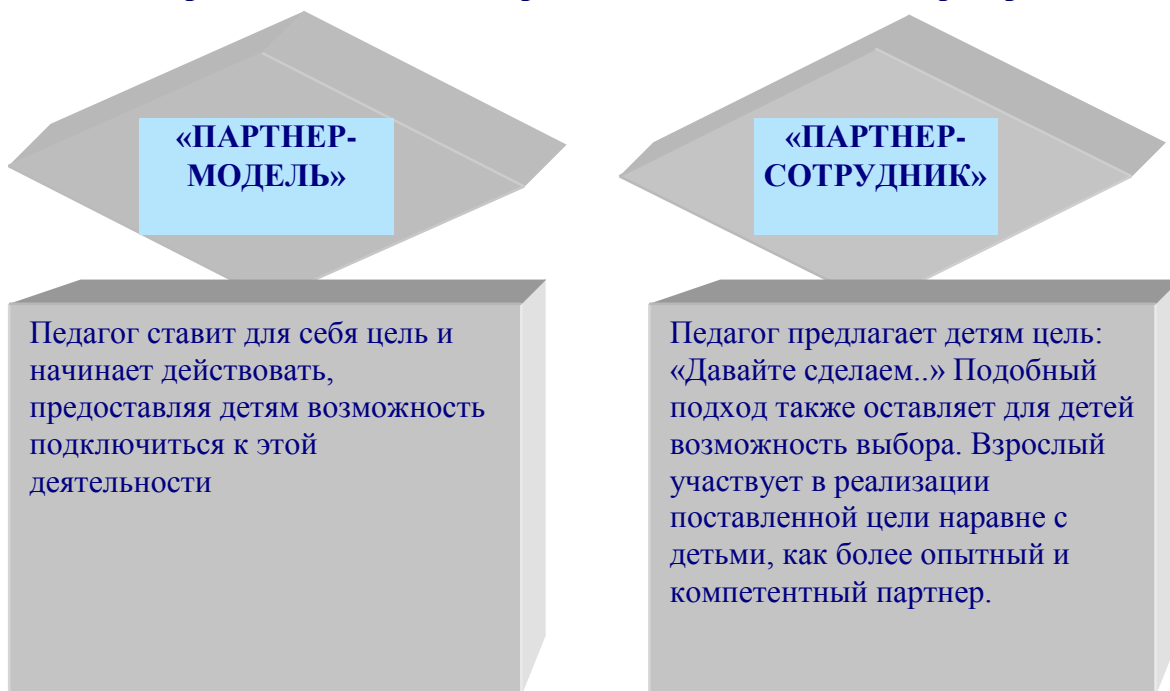
Совместная образовательная деятельность реализуется через организацию различных видов детской деятельности или их интеграцию с использованием разнообразных форм и методов работы, выбор которых осуществляется педагогами самостоятельно в зависимости от

контингента детей, уровня освоения Программы и решения конкретных образовательных задач.

Основной характеристикой партнерских отношений в ходе совместной деятельности является равноправное относительно ребенка включение взрослого в процесс деятельности.

Каждая из представленных ниже моделей может находить при реализации Программы применение в зависимости от ситуации.

Модель реализации позиции взрослого как включенного партнера



Непрерывная образовательная деятельность

- игры:

- ◆ дидактические,
- ◆ дидактические с элементами движения,
- ◆ развивающие игры,
- ◆ сюжетно-ролевые,
- ◆ подвижные,
- ◆ психологические,
- ◆ музыкальные,
- ◆ хороводные,
- ◆ театрализованные,
- ◆ игры-драматизации,
- ◆ режиссёрские,
- ◆ подвижные игры имитационного характера;

- просмотр и обсуждение мультфильмов, видеофильмов, телепередач;

- чтение и обсуждение программных произведений разных жанров, чтение, рассматривание и обсуждение познавательных и художественных книг, детских иллюстрированных энциклопедий;

- создание ситуаций педагогических, морального выбора; беседы социально-нравственного содержания, специальные рассказы педагога детям об интересных фактах и событиях, о выходе из трудных житейских ситуаций, ситуативные разговоры с детьми;

- наблюдения за трудом взрослых, за живой и неживой природой, за сезонными изменениями в природе;

- изготовление предметов для игр, познавательно-исследовательской деятельности; создание макетов, коллекций и их оформление, изготовление украшений для группового помещения к праздникам, сувениров; украшение предметов для личного пользования;

- **проектная деятельность**, познавательно-исследовательская деятельность, экспериментирование, конструирование;
- **оформление выставок** работ народных мастеров, произведений декоративно-прикладного искусства, книг с иллюстрациями, репродукций произведений живописи и др.; тематических выставок, выставок детского творчества, уголков природы;
- **викторины, сочинение загадок**;
- **инсценирование и драматизация** отрывков из сказок, разучивание стихотворений, развитие артистических способностей в подвижных играх имитационного характера;
- **рассматривание и обсуждение** предметных и сюжетных картинок, иллюстраций к знакомым сказкам и потешкам, игрушек, эстетически привлекательных предметов (деревьев, цветов, предметов быта и др.), произведений искусства (народного, декоративно-прикладного, изобразительного, книжной графики и пр.), обсуждение средств выразительности;
- **продуктивная деятельность** (рисование, лепка, аппликация, художественный труд) по замыслу, на темы народных потешек, по мотивам знакомых стихов и сказок, под музыку, на тему прочитанного или просмотренного произведения; рисование иллюстраций к художественным произведениям; рисование, лепка сказочных животных; творческие задания, рисование, иллюстраций к прослушанным музыкальным произведениям;
- **слушание и обсуждение** народной, классической, детской **музыки**, дидактические игры, связанные с восприятием музыки;
- **подыгрывание** на музыкальных инструментах, оркестр детских музыкальных инструментов;
- **пение**, совместное пение, упражнения на развитие голосового аппарата, артикуляции, певческого голоса, беседы по содержанию песни (ответы на вопросы), драматизация песен;
- **танцы**, показ взрослым танцевальных и плясовых движений, совместные действия детей, совместное составление плясок под народные мелодии, хороводы;
- **занятия по физическому воспитанию**, игровая, сюжетная, тематическая (с одним видом физических упражнений), комплексная (с элементами развития речи, математики, конструирования), контрольно-диагностическая, учебно-тренирующего характера, физкультминутки; игры и упражнения под тексты стихотворений, потешек, народных песенок, авторских стихотворений, считалок; ритмическая гимнастика, игры и упражнения под музыку, игровые беседы с элементами движений;

Мероприятия групповые, межгрупповые.

- Прогулки, экскурсии
- Физкультурные досуги (проводятся 1 раз в месяц)
- Музыкальные досуги (проводятся 1 раз в неделю)
- Спортивные праздники (проводятся 2-3 раза в год)
- Соревнования
- Дни здоровья
- Тематические досуги
- Праздники
- Театрализованные представления
- Смотры и конкурсы

**Модель организации непрерывной образовательной деятельности
(взрослый «партнер-сотрудник»)**

Деятельность педагога	Деятельность ребенка
Создание проблемной ситуации.	Возникновение состояния «ХОЧУ».
Совместное определение проблем, выдвижение гипотез по их решению, обсуждение и составление плана деятельности.	
Координация самостоятельного поиска.	Самостоятельный поиск.
Совместное обсуждение итогов, выдвижение новых проблем.	
Определение новых целей.	Возникновение интереса к предстоящей новой деятельности.

Образовательная деятельность при проведении режимных моментов

Социально-коммуникативное развитие:

- ситуативные беседы при проведении режимных моментов, подчеркивание их пользы;
- развитие трудовых навыков через поручения и задания, дежурства, навыки самообслуживания;
- помощь взрослым, участие детей в расстановке и уборке инвентаря и оборудования для совместной деятельности, в построении конструкций для подвижных игр и упражнений (из мягких блоков, спортивного оборудования);
- формирование навыков безопасного поведения при проведении режимных моментов.

Познавательное развитие:

- создание развивающей среды, способствующей удовлетворению потребности детей в познавательной активности;
- игры познавательной направленности;
- дидактические игры;
- познавательные беседы;
- работа в уголке природы, наблюдения, познавательно-исследовательская деятельность, экспериментирование

Речевое развитие:

- создание речевой развивающей среды;
- свободные диалоги с детьми в играх, наблюдениях, при восприятии картин, иллюстраций, мультфильмов;
- ситуативные разговоры с детьми;
- называние трудовых действий и гигиенических процедур, поощрение речевой активности детей;
- обсуждения (пользы закаливания, непосредственной образовательной деятельности по физическому развитию, гигиенических процедур)

Художественно-эстетическое развитие:

- использование музыки в повседневной жизни детей, в игре, в досуговой деятельности, на прогулке, в изобразительной деятельности, при проведении утренней гимнастики, привлечение внимания детей к разнообразным звукам в окружающем мире, к оформлению помещения, привлекательности оборудования, красоте и чистоте окружающих помещений, предметов, игрушек.

Физическое развитие:

- комплексы закаливающих процедур (оздоровительные прогулки, мытье рук прохладной водой перед каждым приемом пищи, полоскание рта и горла после еды, воздушные ванны, ходьба босиком по ребристым дорожкам после сна);
- утренняя гигиеническая гимнастика;
- бодрящая гимнастика;
- дыхательная гимнастика;
- упражнения для расслабления позвоночника и коррекции осанки.

Самостоятельная деятельность детей

Социально-коммуникативное развитие: индивидуальные игры, совместные игры, все виды самостоятельной деятельности, предполагающие общение со сверстниками.

Познавательное развитие: сюжетно-ролевые игры, рассматривание книг и картинок; самостоятельное раскрашивание раскрасок, развивающие, настольно-печатные игры, автодидактические игры (развивающие пазлы, рамки-вкладыши, парные картинки).

Речевое развитие: самостоятельное чтение детьми коротких стихотворений, самостоятельные игры по мотивам художественных произведений, самостоятельная работа в уголке книги, в уголке театра, рассматривание книг и картинок; самостоятельное раскрашивание раскрасок.

Художественно-эстетическое развитие: предоставление детям возможности самостоятельно рисовать, лепить, конструировать (преимущественно во второй половине дня), рассматривать репродукции картин, иллюстраций, музицировать (пение, танцы), играть на детских музыкальных инструментах (бубен, барабан, колокольчик и других), слушать музыку.

Физическое развитие: самостоятельные подвижные игры, игры на свежем воздухе, спортивные игры и упражнения (катание на санках, лыжах, велосипеде и др.).

Ведущей для развития дошкольников является самостоятельная деятельность детей, поддерживаемая педагогами, максимальное стимулирование проявления инициативы и активности самим ребёнком.

Образовательный процесс в МБДОУ строится с учетом контингента воспитанников, их индивидуальных и возрастных особенностей, социального заказа родителей.

При организации образовательного процесса необходимо обеспечить единство воспитательных, развивающих, обучающих целей и задач, при этом следует решать поставленные цели и задачи, избегая перегрузки детей, на необходимом и достаточном материале, максимально приближаясь к разумному «минимуму». Построение образовательного процесса на **комплексно-тематическом принципе** с учетом **интеграции образовательных областей** дает возможность достичь этой цели.

Построение образовательного процесса вокруг одной центральной темы дает большие возможности для развития детей. Темы помогают организовать информацию оптимальным способом. У воспитанников появляются многочисленные возможности для практики, экспериментирования, развития основных навыков, понятийного мышления. Одной теме следует уделять не менее одной недели. Тема отражается в подборе материалов, находящихся в группе и в центрах развития.

Тематический принцип построения образовательного процесса позволяет легко вводить региональные и культурные компоненты, учитывать специфику МБДОУ.

Введение похожих тем в различных возрастных группах обеспечивает достижение единства образовательных целей и преемственности в детском развитии на протяжении всего дошкольного возраста, органичное развитие детей в соответствии с их индивидуальными возможностями.

В основе комплексно-тематического планирования лежит примерный перечень актуальных тем для каждой возрастной группы, разработанный на основе значимых событий для группы/детского сада/города/страны; времени года и др.

Комплексно–тематическое планирование по всем возрастным группам представлено в Приложении.

Модель организации образовательного процесса в МБДОУ на день

Линии развития ребенка	1-я половина дня	2-я половина дня
Социально-коммуникативное развитие	<ul style="list-style-type: none"> • Утренний прием детей, индивидуальные и подгрупповые беседы • Оценка эмоционального состояния группы с последующей коррекцией плана работы • Формирование навыков культуры еды • Этика быта, трудовые поручения • Дежурства в столовой, природном уголке, помощь в подготовке к непосредственно 	<ul style="list-style-type: none"> • Воспитание в процессе хозяйственно-бытового труда и труда в природе • Эстетика быта • Трудовые поручения • Игры с ряженым • Работа в книжном уголке • Общение младших и старших детей (совместные игры, спектакли, дни дарения) • Индивидуальная работа • Сюжетно-ролевые игры • Тематические досуги в

	<p>образовательной деятельности</p> <ul style="list-style-type: none"> • Формирование навыков культуры общения • Театрализованные игры • Сюжетно-ролевые игры • Экскурсии 	игровой форме
Познавательное развитие	<ul style="list-style-type: none"> • Непрерывная образовательная деятельность • Дидактические игры • Развивающие игры • Наблюдения • Беседы • Экскурсии • Познавательно-исследовательская деятельность: опыты и экспериментирование 	<ul style="list-style-type: none"> • Непрерывная образовательная деятельность (ранний возраст и старший дошкольный возраст) • Дидактические игры • Развивающие игры • Настольно-печатные игры • Индивидуальная работа • Интеллектуальные досуги (ст. дошкольный возраст) • Занятия по интересам
Речевое развитие	<ul style="list-style-type: none"> • Непрерывная образовательная деятельность • Речевые игры и упражнения • Пальчиковые игры и пальчиковая гимнастика • Беседы • Рассматривание и описание картин • Отгадывание загадок • Заучивание стихов 	<ul style="list-style-type: none"> • Непрерывная образовательная деятельность (ранний возраст и старший дошкольный возраст) • Чтение детской художественной литературы • Индивидуальная работа • Речевые досуги
Художественно-эстетическое развитие	<ul style="list-style-type: none"> • Непрерывная образовательная деятельность по музыкальному воспитанию и изобразительной деятельности • Эстетика быта • Экскурсии в природу • Посещение музеев, театров 	<ul style="list-style-type: none"> • Непрерывная образовательная деятельность по музыкальному воспитанию и изобразительной деятельности (ранний возраст) • Муз.-художественные досуги • Индивидуальная работа • Настольно-печатные игры • Муз.-ритмические игры
Физическое развитие и оздоровление	<ul style="list-style-type: none"> • Прием детей на воздухе в теплое время года • Утренняя гимнастика (подвижные игры, игровые сюжеты) • Гигиенические процедуры (обширное умывание, полоскание рта) • Закаливание в повседневной жизни (облегченная одежда в группе, одежда по сезону на прогулке, воздушные ванны) • Дыхательная гимнастика • Физкультминутки в процессе 	<ul style="list-style-type: none"> • Бодрящая гимнастика после сна • Закаливание (воздушные ванны, ходьба босиком в спальне) • Физкультурные досуги, игры и развлечения • Самостоятельная двигательная деятельность • Прогулка (индивидуальная работа по развитию движений)

	<p>непосредственно образовательной деятельности статического характера</p> <ul style="list-style-type: none"> • Физкультурные занятия (в зале, и на открытом воздухе) • Прогулка в двигательной активности 	
--	------------------------------------------------------------------------------------------------------------------------------------------------------------------------------------------------------------------------------------	--

5. Организация режима пребывания детей в МБДОУ

Непременным условием здорового образа жизни и успешного развития детей является правильный режим. Правильный режим дня — это рациональная продолжительность и разумное чередование различных видов деятельности и отдыха детей в течение суток. Основным принципом правильного построения режима является его соответствие возрастным психофизиологическим особенностям детей.

В МБДОУ используется гибкий режим дня, в него могут вноситься изменения исходя из особенностей сезона, индивидуальных особенностей детей, состояния здоровья. На гибкость режима влияет и окружающий социум.

Режим дня установлен МБДОУ самостоятельно с учетом:

- времени пребывания детей в группе;
- действующих СанПиН 2.4.1.3049-13 "Санитарно-эпидемиологические требования к устройству, содержанию и организации режима работы дошкольных образовательных организаций", утвержденным постановлением Главного государственного санитарного врача Российской Федерации от 15 мая 2013 г. N 26 (зарегистрировано Министерством юстиции Российской Федерации 29 мая 2013 г., регистрационный N 28564).

(извлечение)

Режим дня должен соответствовать возрастным особенностям детей и способствовать их гармоничному развитию. Максимальная продолжительность непрерывного бодрствования детей 3-7 лет составляет 5,5-6 часов, до 3-х лет – в соответствии с медицинскими рекомендациями.

Ежедневная продолжительность прогулки детей составляет не менее 3 – 4 часов. Прогулку организуют 2 раза в день: в первую половину – до обеда и во вторую половину дня – после дневного сна или перед уходом детей домой. При температуре воздуха ниже минус 15 С и скорости ветра более 7 м/с продолжительность прогулки сокращается. Прогулка не проводится при температуре воздуха ниже минус 15 С и скорости ветра более 15 м/с для детей до 4 лет, а для детей 5-7 лет при температуре воздуха ниже минус 20 С и скорости ветра более 15 м/с.

Во время прогулки с детьми необходимо проводить игры и физические упражнения. Подвижные игры проводят в конце прогулки перед возвращением детей в помещения МБДОУ.

Общая продолжительность суточного сна для детей дошкольного возраста 12 – 12,5 часов, из которых 2,0 – 2,5 отводится дневному сну. Оптимальным является организация дневного сна на воздухе (веранды). Для детей 1,5 до 3 лет дневной сон организуют однократно продолжительностью не менее 3 часов. Перед сном не рекомендуется проведение подвижных эмоциональных игр.

Самостоятельная деятельность детей 3-7 лет (игры, подготовка к образовательной деятельности, личная гигиена) занимает в режиме дня не менее 3-4 часов.

При реализации образовательной программы дошкольного образовательного учреждения для детей ясельного возраста от 1,5 до 3 лет планируют не более 10 занятий в неделю (развитие речи, дидактические игры, развитие движений, музыкальные занятия) продолжительностью не более 8-10 мин.

Максимально допустимый объем недельной образовательной нагрузки, включая реализацию дополнительных образовательных программ, для детей дошкольного возраста составляет: в младшей группе (дети четвертого года жизни) - 2 часа 45 мин., в средней группе (дети пятого года жизни) - 4 часа, в старшей группе (дети шестого года жизни) - 6 часов 15 минут, в подготовительной (дети седьмого года жизни) - 8 часов 30 минут.

Продолжительность непрерывной непосредственно образовательной деятельности для детей 4-го года жизни - не более 15 минут, для детей 5-го года жизни - не более 20 минут, для детей 6-го года жизни - не более 25 минут, а для детей 7-го года жизни - не более 30 минут. Максимально допустимый объем образовательной нагрузки в первой половине дня в младшей и средней группах не превышает 30 и 40 минут соответственно, а в старшей и подготовительной 45 минут и 1, 5 часа соответственно. В середине времени, отведенного на непрерывную образовательную деятельность, проводят физкультминутку. Перерывы между периодами непрерывной образовательной деятельности - не менее 10 минут.

Непосредственно образовательная деятельность с детьми старшего дошкольного возраста может осуществляться во второй половине дня после дневного сна, но не чаще 2-3 раз в неделю. Ее продолжительность должна составлять не более 25-30 минут в день. В середине непосредственно образовательной деятельности статического характера проводят физкультминутку.

Образовательную деятельность по дополнительному образованию (студии, кружки, секции и т.п.) для детей дошкольного возраста недопустимо проводить за счет времени, отведенного на прогулку и дневной сон. Их проводят:

- для детей 4-го года жизни не чаще 1 раза в неделю продолжительностью не более 15 минут;
- для детей 5-го года жизни не чаще 2 раз в неделю продолжительностью не более 20 минут;
- для детей 6-го года жизни не чаще 2 раз в неделю продолжительностью не более 30 минут.

Непосредственно образовательная деятельность физкультурно-оздоровительного и эстетического цикла должна занимать не менее 50% общего времени, отведенного на непосредственно образовательную деятельность.

Непосредственно образовательную деятельность, требующую познавательной активности и умственного напряжения детей, следует проводить в первую половину дня и в дни наиболее высокой работоспособности детей (вторник, среда). Для профилактики утомления детей рекомендуется сочетать ее с образовательной деятельностью, направленной на физическое и художественно-эстетическое развитие детей.

Домашние задания воспитанникам дошкольных образовательных организаций не задают.

В середине года (январь-февраль) для воспитанников дошкольных групп рекомендуется организовывать недельные каникулы, во время которых проводят непосредственно образовательную деятельность только эстетически-оздоровительного цикла (музыкальная, спортивная, изобразительное искусство). В дни каникул и в летний период непосредственно образовательную деятельность проводить не рекомендуется. Рекомендуется проводить спортивные и подвижные игры, спортивные праздники, экскурсии и другие, а также увеличивать продолжительность прогулок.

Непосредственно образовательную деятельность с использованием компьютеров для детей 5-7 лет следует проводить не более одного в течение дня и не чаще трех раз в неделю в дни наиболее высокой работоспособности: во вторник, в среду и в четверг. После работы с компьютером с детьми проводят гимнастику для глаз. Непрерывная продолжительность работы с компьютером в форме развивающих игр для детей 5 лет не должна превышать 10 минут и для детей 6-7 лет - 15 минут.

Общественно-полезный труд детей старшей и подготовительной групп проводится в форме самообслуживания, элементарного хозяйственно-бытового труда и труда на природе (сервировка столов, помощь в подготовке к непосредственно образовательной деятельности). Его продолжительность не должна превышать 20 минут в день.

Рекомендуется использовать формы двигательной деятельности: утреннюю гимнастику, занятия физической культурой в помещениях и на воздухе, физкультурные минутки, подвижные игры, спортивные упражнения, ритмическую гимнастику, занятия на тренажерах, плавание и др.

Следует предусмотреть объем двигательной активности воспитанников 5-7 лет в организованных формах оздоровительно-воспитательной деятельности до 6-8 часов в неделю с учетом психофизиологических особенностей детей, времени года и режима работы дошкольных организаций.

Непосредственно образовательную деятельность по физическому развитию детей в возрасте от 3 до 7 лет организуют не менее 3 раз в неделю. Один раз в неделю для детей 5-7 лет следует круглогодично организовывать непосредственно образовательную деятельность по физическому развитию детей на открытом воздухе. Ее проводят только при наличии у детей спортивной одежды, соответствующей погодным условиям. В теплое время года при благоприятных метеорологических условиях непосредственно образовательную деятельность по физическому развитию максимально организуют на открытом воздухе.

Режимы дня в разных возрастных группах разработаны на основе:

- Примерного режима дня программы дошкольного образования «От рождения до школы» под редакцией Н.Е. Вераксы, Т.С. Комаровой, М.А. Васильевой;

Режимы дня составлены с расчетом на 10,5-ти часовое пребывание ребенка в МБДОУ.

В МБДОУ разработаны режимы на холодный и теплый периоды года; индивидуальный режим (для вновь поступающих детей); щадящий режим дня (для детей после болезни, ослабленных)

(Варианты режимов представлены в Приложении)

6. Организация развивающей предметно-пространственной среды МБДОУ

Развивающая предметно-пространственная среда в МБДОУ строится с учетом особенностей детей дошкольного возраста, охраны и укрепления здоровья воспитанников.

Предметно-пространственная среда обеспечивает возможность общения и совместной деятельности детей и педагогов, двигательной активности детей, а также возможности для уединения.

Согласно ФГОС дошкольного образования развивающая предметно-пространственная среда организуется с учетом принципов:

- ❖ **содержательной насыщенности** (Соответствие предметно-пространственной среды возрастным возможностям детей и содержательному разделу Программы. Среда должна включать средства обучения (в том числе технические), материалы (в том числе расходные), инвентарь, игровое, спортивное и оздоровительное оборудование, которые позволяют обеспечить игровую, познавательную, исследовательскую и творческую активность всех категорий детей, экспериментирование с материалами, доступными детям; двигательную активность, в том числе развитие крупной и мелкой моторики, участие в подвижных играх и соревнованиях; эмоциональное благополучие детей во взаимодействии с предметно-пространственным окружением; возможность самовыражения детей);
- ❖ **трансформируемости** (Обеспечение возможности изменения предметно-пространственной среды в зависимости от образовательной ситуации, в том числе от меняющихся интересов и возможностей детей);
- ❖ **полифункциональности** (Возможность разнообразного использования различных составляющих предметной среды, наличие в среде полифункциональных предметов);
- ❖ **вариативности** (наличие различных пространств, а также материалов, игр, игрушек и оборудования, обеспечивающих свободный выбор детей. Это и периодическая сменяемость игрового материала, появление новых предметов, стимулирующих разнообразную детскую активность. Вариативность должна проявляться также и в разнообразии материалов, из которых изготовлены элементы среды. Это дерево, высококачественный пластик, резина, поролон, разные виды тканей, металл, качество и безопасность которых подтверждаются соответствующими сертификатами. Такое разнообразие исходных материалов обеспечивает, в том числе, и высокий уровень сенсорного развития детей);

- ❖ **доступности** (Среда должна обеспечивать свободный доступ воспитанников, в том числе детей с ограниченными возможностями здоровья, к играм, игрушкам, материалам, пособиям, стимулирующим все основные виды детской активности. Для реализации данного принципа немаловажную роль играет количество игрушек и пособий: их должно хватать на каждого желающего. Ребенок не должен «стоять в очереди», чтобы поиграть или позаниматься);
- ❖ **безопасности** (Соответствие всех элементов предметно-пространственной среды требованиям по обеспечению надежности и безопасности их использования).

Развивающая предметно-пространственная среда в группе организуется таким образом, чтобы обеспечивать:

- ✓ игровую, познавательную, исследовательскую и творческую активность всех воспитанников, экспериментирование с доступными детям материалами;
- ✓ двигательную активность, в том числе развитие крупной и мелкой моторики.
- ✓ эмоциональное благополучие детей во взаимодействии с предметно-пространственным окружением;
- ✓ возможность самовыражения детей.

Определяя наполняемость развивающей предметно-пространственной среды, следует помнить и о концептуальной целостности образовательного процесса. Компоненты развивающей предметно-пространственной среды должны обеспечить развитие детей по пяти образовательным областям.

Для обеспечения образовательной деятельности в *социально-коммуникативной области необходимо следующее.*

В групповых и других помещениях, предназначенных для образовательной деятельности детей (музыкальном, спортивном залах, студии психолого-педагогического сопровождения, логопедическом кабинете), создаются условия для общения и совместной деятельности детей как со взрослыми, так и со сверстниками в разных групповых сочетаниях. Дети должны иметь возможность собираться для игр и занятий всей группой вместе, а также объединяться в малые группы в соответствии со своими интересами. На прилегающих территориях также должны быть выделены зоны для общения и совместной деятельности больших и малых групп детей из разных возрастных групп и взрослых, в том числе для использования методов проектирования как средств познавательно-исследовательской деятельности детей.

Дети должны иметь возможность безопасного беспрепятственного доступа к объектам инфраструктуры МБДОУ, а также к играм, игрушкам, материалам, пособиям, обеспечивающим все основные виды детской активности.

В МБДОУ обеспечивается *доступность* предметно-пространственной среды для воспитанников.

Предметно-пространственная среда МБДОУ *обеспечивает условия для физического и психического развития, охраны и укрепления здоровья, коррекции и компенсации недостатков развития детей.*

Для этого в групповых и других помещениях организуется достаточное пространство для свободного передвижения детей, а также выделены помещения или зоны для разных видов двигательной активности детей – бега, прыжков, лазания, метания и др.

В МБДОУ подобрано оборудование, инвентарь и материалы для развития крупной моторики и содействия двигательной активности, материалы и пособия для развития мелкой моторики.

Предметно-пространственная среда в МБДОУ *должна обеспечивать условия для эмоционального благополучия детей и комфортной работы педагогических и учебно-вспомогательных сотрудников.*

Предметно-пространственная среда *должна обеспечивать условия для развития игровой и познавательно-исследовательской деятельности детей.*

Для этого в групповых помещениях и на прилегающих территориях пространство должно быть организовано так, чтобы можно было играть в различные, в том числе сюжетно-ролевые игры. В групповых помещениях и на прилегающих территориях должны находиться оборудование, игрушки и материалы для разнообразных сюжетно-ролевых и дидактических игр, в том числе предметы-заместители.

Предметно-пространственная среда МБДОУ *должна обеспечивать условия для познавательно-исследовательского развития детей* (выделены помещения или зоны, оснащенные

оборудованием и информационными ресурсами, приборами и материалами для разных видов познавательной деятельности детей – книжный уголок, библиотека, зимний сад, огород, живой уголок и др.).

Предметно-пространственная среда должна *обеспечивать условия для художественно-эстетического развития детей*. Помещения МБДОУ и прилегающие территории должны быть оформлены с художественным вкусом; выделены помещения или зоны, оснащенные оборудованием и материалами для изобразительной, музыкальной, театрализованной деятельности детей.

В МБДОУ должны быть созданы условия для *информатизации образовательного процесса*.

Для этого в групповых и прочих помещениях МБДОУ имеется оборудование для использования информационно-коммуникационных технологий в образовательном процессе.

Компьютерно-техническое оснащение МБДОУ используется для различных целей:

- для демонстрации детям познавательных, художественных, мультипликационных фильмов, литературных, музыкальных произведений и др.;
- для поиска в информационной среде материалов, обеспечивающих реализацию Программы;
- для предоставления информации о Программе семье, всем заинтересованным лицам, вовлеченным в образовательную деятельность, а также широкой общественности;
- для обсуждения с родителями (законными представителями) детей вопросов, связанных с реализацией Программы и т. п.

Для организации развивающей предметно-пространственной среды в семейных условиях родителям (законным представителям) предлагается ознакомиться с Программой, размещенной на официальном сайте МБДОУ, для соблюдения единства семейного и общественного воспитания. Знакомство с Программой будет способствовать конструктивному взаимодействию семьи и МБДОУ в целях поддержки индивидуальности ребенка.

Принимая во внимание интегративные качества образовательных областей, игрушки, оборудование и прочие материалы для реализации содержания одной образовательной области могут использоваться и в ходе реализации содержания других областей, каждая из которых соответствует детским видам деятельности.

Все предметы должны быть известны детям, соответствовать их индивидуальным особенностям (возрастным и гендерным) для осуществления полноценной самостоятельной и совместной со сверстниками деятельности. В среду также должны быть включены предметы для совместной деятельности ребенка со взрослым (педагогом).

Организация развивающей предметно-пространственной среды в МБДОУ предполагает наличие различных пространств для осуществления свободного выбора детьми разных видов деятельности:

- Центр «Растем здоровыми»
- Центр «Книжная гостиная»
- Центр «Считайка»
- Центр «Мир природы»
- Центр «Хочу все знать»
- Центр «Моя страна, мой город»
- Центр «Моя безопасность»
- Центр «Мы дежуриим»
- Центр «Мы играем»
- Центр «До-ми-солька»
- Центр «Акварелька»
- Уголок уединения

*Примерный набор материалов «Познавательное развитие»
для второй младшей группы*

Тип материала	Наименование	Количество на группу
Объекты для	Пирамидки (из 6-10 элементов), окрашенные в	6-8

исследования в действии	основные цвета	разные	
	Стержни для нанизывания с цветными кольцами, шарами и т.п. (из 5-7 элементов)	6-8	
	Объемные вкладыши из 5-10 элементов (миски, конусы, коробки с крышками разной формы)	4-6	
	Матрешки (из 5-7 элементов)	3 разные	
	Доски-вкладыши (с основными формами, разделенными на 2-3 части)	6-8 разные	
	Рамки-вкладыши с цветными (6 цветов) монолитными и составными формами, разными по величине	10 разные	
	Набор цветных палочек (по 5-7 каждого цвета)	2-3	
	Набор кубиков с цветными гранями (7 цветов)	1	
	Набор объемных геометрических тел	1	
	Наборы объемных тел для сериации по величине из 3-5 элементов (цилиндры, бруски и т.п.)	2-3	
	Сортировочный ящик с прорезями разной формы	1	
	Набор плоскостных геометрических форм	1	
	Мозаика разных форм и цвета, крупная	3	
	Набор для забивания: молоточек с втулками (пластмассовые)	1	
	Рамки с 2-3 видами застежек (шнуровка, пуговицы, крючки, кнопки)	2-3	
	Панно с разнообразными застежками и съемными элементами	1	
	Чудесный мешочек с набором объемных геометрических форм (5-7 элементов)	1	
	Игрушки-забавы с зависимостью эффекта от действия (народные игрушки, механические заводные)	5 разные	
	Разноцветная юла (волчок)	1	
	Вертушки (ветряные)	4-6 разные	
	Музыкальная шкатулка	1	
	Звучащие инструменты (колокольчики, барабаны, резиновые пищалки, молоточки, трещотки и др.)	по 1 каждого наимен.	
	Набор для экспериментирования с водой: стол-поддон, емкости одинакового и разного объема (4-5) и разной формы, предметы-орудия для переливания и вылавливания — черпачки, сачки	1	
	Набор для экспериментирования с песком: стол-песочница, формочки разной конфигурации и размера, емкости, предметы-орудия — совочки, лопатки	1	
	Образно-символический материал	Наборы картинок для группировки (реалистические изображения), до 4-6 в каждой группе: домашние животные, дикие животные, животные с детенышами, птицы, рыбы, деревья, цветы, овощи, фрукты, продукты питания, одежда, посуда, мебель, транспорт, предметы обихода	по 1 набору каждой тематики
		Наборы предметных картинок для последовательной группировки по разным признакам (назначению предметов, цвету, величине)	3-4 разные
		Наборы парных картинок (та же тематика)	5 разные
Наборы парных картинок типа лото (из 3-4 частей), та же тематика		5-6 разные	
Набор парных картинок типа "лото" с геометрическими		1	

формами	
Разрезные (складные) кубики с предметными картинками (4-6 частей)	4 разные
Разрезные предметные картинки, разделенные на 2-4 части (по вертикали и горизонтали)	5 разные
Серии из 3-4 картинок для установления последовательности событий (сказки, социобытовые ситуации)	5 разных
Серии из 4 картинок: части суток (деятельность людей ближайшего окружения)	2-3 разные
Серии из 4-х картинок: времена года (природа и сезонная деятельность людей)	2-3 разные
Сюжетные картинки, крупного формата (с различной тематикой, близкой ребенку - сказочной, социобытовой)	10 разные

*Примерный набор материалов «Познавательное развитие»
для средней группы*

Тип материала	Наименование	Количество на группу
Объекты для исследования в действии	Набор геометрических фигур для группировки по цвету, форме, величине (7 форм разных цветов и размеров)	1
	Набор объемных геометрических тел (разного цвета и величины)	1
	Доски-вкладыши (с основными формами, составными из 4-5 частей)	6-8 разные
	Рамки-вкладыши с цветными (7 и более цветов с оттенками) составными формами (4-5 частей)	6-8 разные
	Набор разноцветных палочек с оттенками (по 5-7 палочек каждого цвета)	1
	Набор кубиков с цветными гранями (7 цветов с оттенками)	1
	Набор плоскостных геометрических фигур для составления изображений по графическим образцам (из 4-6 элементов)	2-3
	Платформа с кольшками и шнуром для воспроизведения форм	1
	Мозаика разных форм и цвета (мелкая) с графическими образцами	2-3
	Чудесный мешочек с набором объемных тел (6-8 элементов)	1
	Часы с круглым циферблатом и стрелками	1
	Набор волчков (мелкие, разной формы)	1
	Вертушки разного размера	4-5
	Игрушки-забавы с зависимостью эффекта от действия (механические заводные и электрифицированные)	10 разные
	Игрушки-головоломки (сборно-разборные из 4-5 элементов)	6-8 разные
Объемные головоломки (сборные шары, кубы и т.п., из 4-5 элементов)	3-4 разные	
Головоломки-лабиринты (прозрачные, с	3-4 разные	

	шариком)	
	Набор для экспериментирования с водой: стол-поддон, емкости одинакового и разного размеров (5-6) различной формы, мерные стаканчики, предметы из разных материалов (тонет — не тонет), черпачки, сачки, воронки	1
	Набор для экспериментирования с песком: стол-песочница, емкости разного размера и формы (4-5), предметы-орудия разных размеров, форм, конструкций	1
Образно-символический материал	Наборы картинок для группировки и обобщения (до 8-10 в каждой группе): животные, птицы, рыбы, насекомые, растения, продукты питания, одежда, мебель, здания, транспорт, профессии, предметы обихода и др.	по 1 наб. каждой тематики
	Наборы парных картинок типа "лото" из 6-8 частей (той же тематики, в том числе с сопоставлением реалистических и условно-схематических изображений)	6-8
	Наборы парных картинок на соотнесение (сравнение): найди отличия (по внешнему виду), ошибки (по смыслу)	5-10 разные
	Наборы табличек и карточек для сравнения по 1-2 признакам (логические таблицы)	2-3 разные
	Наборы предметных картинок для группировки по разным признакам (2-3) последовательно или одновременно (назначение, цвет, величина)	2-3 разные
	Серии картинок (по 4-6) для установления последовательности событий (сказки, литературные сюжеты, социобытовые ситуации)	5-10 разные
	Серии картинок "Времена года" (сезонные явления и деятельность людей)	2-3 разные
	Сюжетные картинки с разной тематикой, крупного и мелкого формата	20-30
	Разрезные (складные) кубики с сюжетными картинками (6-8 частей)	4-5 разные
	Разрезные сюжетные картинки (6-8 частей)	8-10 разные
	Разрезные контурные картинки (4-6 частей)	8-10 разные
	Графические "головоломки" (лабиринты, схемы маршрутов персонажей и т.п.) в виде отдельных бланков, буклетов, настольно-печатных игр	20-30 разных видов
	Иллюстрированные книги, альбомы плакаты, планшеты познавательного характера	<i>По возможностям детского сада</i>
	Нормативно-знаковый материал	Набор кубиков с буквами и цифрами
Набор карточек с изображением предмета и названием		1
Набор карточек с изображением количества предметов (от 1 до 5) и цифр		1
Набор кубиков с цифрами и числовыми фигурами		1
Набор карточек-цифр (от 1 до 10) с замковыми креплениями		1

	Наборы моделей: деление на части (2-4)	2
	Кассы настольные	4-5
	Магнитная доска настенная	1

Примерный набор игровых материалов для детей 3-4 лет

Материалы для сюжетной игры

Тип материала	Наименование	Количество на группу
Игрушки-персонажи и ролевые атрибуты	Куклы крупные (35-50 см.)	3 разные
	Куклы средние (20-30 см.)	7 разные
	Мягкие антропоморфные животные, крупные	3 разные
	Мягкие антропоморфные животные, средние	7 разные
	Набор наручных кукол би-ба-бо: семья	1
	Набор наручных кукол би-ба-бо: сказочные персонажи	2
	Набор плоскостных фигурок (среднего размера) на подставках: сказочные персонажи	2-3
	Набор солдатиков (среднего размера)	1
	Фигурки-человечки (объемные, 10-15 см.)	10 разные
	Белая шапочка	3
	Плащ-накидка	3
	Фуражка/бескозырка	3
	Каска	2
	Набор масок сказочных животных	1
Игрушки-предметы оперирования	Набор чайной посуды (крупной и средней)	3
	Набор кухонной посуды (крупной и средней)	3
	Миски (тазики)	2
	Ведерки	5
	Молоток (пластмассовый)	1
	Набор овощей и фруктов (объемные - муляжи)	1
	Комплект кукольных постельных принадлежностей	3
	Утюг	2
	Гладильная доска	1
	Грузовик (крупный, деревянный или пластмассовый)	3 разные
	Тележка-ящик (крупная)	1
	Автомобили с открытым верхом, крупные	2 разные

	Автомобили с открытым верхом, средних размеров	5 разные
	Пожарная машина, средних размеров	1
	Машина "скорой помощи", средних размеров	1
	Паровоз и вагончики с открытым верхом, средних размеров	1
	Лодка, средних размеров	2
	Самолет, средних размеров	2
	Кукольные коляски (складные)	3
	Конь или другие животные на колесах/качалка	1
	Конь на палочке	3
	Набор медицинских принадлежностей (фонендоскоп, градусник, шпатель)	3
	Полосатый жезл	1
	Бинокль (подзорная труба)	1
	Телефон	3
	Руль	2
	Весы	1
	Сумки, корзинки, рюкзаки	7 разные
	Маркеры игрового пространства	Кукольный стол (крупный)
Кукольный стул (крупный)		4
Кукольная кровать		2
Кукольный диванчик		1
Шкафчик для кукольного белья		1
Кухонная плита/шкафчик(соразмерная ребенку)		1
Ширма-остов домика		1
Ширма-остов автобуса (вагончика) с рулем		1
Ширма-прилавок		1
Набор мебели для кукол среднего размера		1
Бензоколонка (крупная)		1
Полифункциональные материалы	Объемные модули (набивные и надувные: кубы, валики, параллелепипеды)	6
	Крупный строительный набор	1
	Ящик с мелкими предметами-заместителями	1
	Куски ткани (полотняной, разного цвета, 1x1 м.)	3

Материалы для игры с правилами

Тип материала	Наименование	Количество на группу
Для игр на ловкость	Шар и воротца (набор)	2
	Мячи (разного размера)	7
	Кегли (набор)	1
	Настольные игры:	

	"Поймай рыбку"	1
	"Прокати шарик через воротца"	1

Примерный набор игровых материалов для детей 4-5 лет

Материалы для сюжетной игры

Тип материала	Наименование	Количество на группу
Игрушки-персонажи и ролевые атрибуты	Куклы крупные	2 разные
	Куклы средние	6 разные
	Мягкие антропоморфные животные, крупные	2 разные
	Мягкие антропоморфные животные, средние	6 разные
	Звери и птицы объемные и плоскостные на подставках (из разного материала, мелкие, 7-10 см.)	20 разные
	Набор наручных кукол би-ба-бо: семья	1
	Набор наручных кукол би-ба-бо: сказочные персонажи	2 разные
	Фигурки-человечки, объемные, мелкие (7-10 см.)	10 разные
	Фигурки сказочных персонажей, плоскостные на подставках (мелкие)	10 разные
	Набор солдатиков (средние и мелкие, 7-15 см.)	2 разные
	Тематический набор сказочных персонажей (объемные, средние и мелкие, 7-15 см.)	2-3 разные
	Набор фигурок: семья (7-15 см.)	2
	Белая шапочка	3
	Плащ-накидка	3 разные
	Фуражка/бескозырка	3
	Каска	2
Набор масок (животные; сказочные персонажи)	2-3 разные	
Игрушки-предметы оперирования	Набор чайной посуды, крупный	1
	Набор чайной посуды, средний	2
	Набор кухонной посуды	2
	Молоток	1
	Комплект кукольных постельных принадлежностей	3
	Грузовик, крупный	1
	Тележка-ящик, крупная	1
	Автомобили, автобусы с открытым верхом, съёмными крышами, средних размеров	5-7 разные
	Пожарная машина, средних размеров	1
	Машина "скорой помощи", средних размеров	1
	Набор: железная дорога (средних размеров)	1

	Кораблики, лодки, самолеты, средних размеров	по 1 каждого наимен.
	Автомобили мелкие	10 разные
	Кукольная коляска, средних размеров (складная)	2
	Набор медицинских принадлежностей	2
	Полосатый жезл	1
	Весы	1
	Часы	2 разные
	Телефон	3
	Подзорная труба, бинокль	2
	Сумки, корзинки, рюкзаки	5 разные
Маркеры игрового пространства	Кукольный стол, крупный	1
	Кукольная кровать или диванчик (крупный)	1
	Кухонная плита/шкафчик (на колесах, крупная)	1
	Набор мебели для кукол среднего размера	2
	Трехстворчатая ширма/театр (70 см.)	1
	Кукольный дом (для кукол среднего размера)	1
	Бензозаправочная станция - гараж (для мелких автомобилей)	1
	Макет "скотный двор" (для фигурок животных средней величины)	1
	Светофор	1
	Тематические строительные наборы:	
	город	1
	замок (крепость)	1
	ферма (зоопарк)	1
Полифункциональные материалы	Объемные модули, крупные, разных форм	10
	Крупный строительный набор	1
	Ящик с мелкими предметами-заместителями	1
	Крупные куски ткани (полотно, разного цвета, 1x1 м.)	5
	Емкость с лоскутами, мелкими и средними, разного цвета и фактуры	1

Материалы для игры с правилами

Тип материала	Наименование	Количество на группу
Для игр на ловкость	Настольная игра "Поймай рыбку"	1
	Детский боулинг	1
	Кегли (набор)	1
	Кольцеброс (напольный)	1
	Мячи разного размера	7

Для игр "на удачу"	Настольная игра "лото" (с картами из 6-8 частей)	6-8 разные
--------------------	--------------------------------------------------	------------

Примерный набор оборудования для реализации образовательной области «Физическое развитие»

Тип оборудования	Наименование	Размеры, масса	Кол-во на группу
Для ходьбы, бега, равновесия	Балансиры разного типа		2
	Доска гладкая с зацепами	Длина 250 см Ширина 20см Высота 3 см	2
	Доска с ребристой поверхностью	Длина 150 см Ширина 20 см Высота 3 см	2
	Дорожка-змейка (канат)	Длина 200 см Диаметр 6 см	2
	Коврик массажный	75 x 70 см	5
	Модуль мягкий (комплект из 6-8 сегментов)		3
	Скамейка гимнастическая	Длина 200-300 см Ширина 24 см Высота 25, 30, 40 см	3
Для прыжков	Гимнастический набор: обручи, палки, подставки,		2
	Диск плоский	Диаметр 23 см Высота 3 см	10
	Дорожка-мат	Длина 180 см	1
	Конус с отверстиями		10
	Скакалка короткая	Длина 120-150 см	5
Для катания, бросания, ловли	Кегли (набор)		2
	Кольцеброс (набор)		2
	Мешочек с грузом малый	Масса 150-200 г	5
	Мяч средний	10-12 см	10
	Мяч утяжеленный (набивной)	Масса 0,5 кг, 1,0 кг	10 по
	Мяч для мини-баскетбола	18-20 см	5
	Мяч для массажа	Диаметр 6-7 см, 10 см	по 5
	Комплект для детских спортивных		1

	игр		
Для ползания и лазанья	Дуга большая	Высота 50 см, Ширина 50 см	5
	Дуга малая	Высота 30-40 см, Ширина 50 см	5
	Канат с узлами	Длина 230 см Диаметр 2,6 см Расст. между узлами 38 см	1
	Канат гладкий	270-300 см	2
Для общеразвивающих упражнений	Тренажеры простейшего типа: детские эспандеры, диск "Здоровье", гантели, гири		По 10
	Лента короткая	Длина 50-60 см	20
	Мяч малый	6-8 см	10
	Мяч утяжеленный (набивной)	Масса 0,3 кг,	10
	Обруч малый	Диаметр 54-60 см	10
	Палка гимнастическая короткая	Длина 75-80 см	10