

«СОГЛАСОВАНО»  
Глава администрации МО  
«Ульяновский район»

  
С.О. Горячев  
«    »    2022 г.



«УТВЕРЖДАЮ»  
Заведующий МДОУ «Ишеевский  
детский сад «Родничок»

  
МДОУ Л.И. Андреева  
"Ишеевский  
детский сад  
"Родничок"  
2022 г.



«СОГЛАСОВАНО»  
Начальник отделения  
ОГИБДД МО МВД России  
«Ульяновский»

Майор полиции 

С.В. Дылдин  
«    »    2022 г.



**ПАСПОРТ**  
**дорожной безопасности**  
**Муниципального дошкольного общеобразовательного учреждения**  
**«Ишеевский детский сад «Родничок»**

2022 г.

## Общие сведения

Муниципальное дошкольное общеобразовательное учреждение  
«Ишеевский детский сад «Родничок»

**Тип ОУ:** дошкольное общеобразовательное учреждение

**Юридический адрес ОУ:** 433310, Ульяновская область, Ульяновский район, р.п. Ишеевка, ул. Кирова, д.23

**Фактический адрес:** 433310, Ульяновская область, Ульяновский район, р.п. Ишеевка, ул. Кирова, д.23, здание № 1, ул. Кирова, д.4, здание № 2.

**Руководитель МДОУ:**

Заведующий: Андреева Людмила Игоревна

Телефоны: 8(84254) 2- 16-38 здание № 1,  
8 (84254) 2-12-40 здание № 2.

**Ответственные работники**

**органа образования:** Елена Александровна Старавойтова

Телефон: 8(84254) 2-06-96

**Ответственные**

**от Госавтоинспекции:** инспектор по ПБДД ОГИБДД МО МВД России  
«Ульяновский» лейтенант полиции  
Лениза Салимовна Ахметшина

Телефон: 8-929 - 798- 55- 56

**Ответственные работники  
за мероприятия по профилактике  
детского травматизма:**

**Здание № 1** - старший воспитатель Давлетчина И.В. Тел. 8-906-390-48-95

**Здание № 2** - старший воспитатель Давлетчина И.В. Тел. 8-906-390-48-95  
инструктор по физической культуре Рябочкина Р.А. Тел. 8-902-126-73-25

**Руководитель или ответственный  
работник эксплуатационной  
организации, осуществляющий  
содержание УДС:**

Шайхатаров Р.М.  
Телефон 8-908-482-50-69

**Руководитель или ответственный  
работник дорожно -эксплуатационной  
организации, осуществляющий  
содержание ТСОДД:**

Шайхатаров Р.М.  
Телефон 8-908-482-50-69

**Количество детей посещающих МДОУ:** здание № 1 - 90 детей  
здание № 2 - 96 детей

**Наличие уголков по БДД:** на стене лестничной площадки, во всех возрастных группах

**Наличие автогородка (площадки) по БДД:** площадка для образовательной деятельности по безопасности дорожного движения на территории детского сада (здание № 1 и здание № 2).

**Время работы МДОУ:** с 7.00 до 19.00 ч. ежедневно, кроме выходных и общегосударственных праздничных дней.

**Телефоны оперативных служб:**

8(84254)2-13-80 - дежурная часть МО МВД России «Ульяновский»

8(84254)2-11-73 - отделение ГИБДД МО МВД России «Ульяновский»

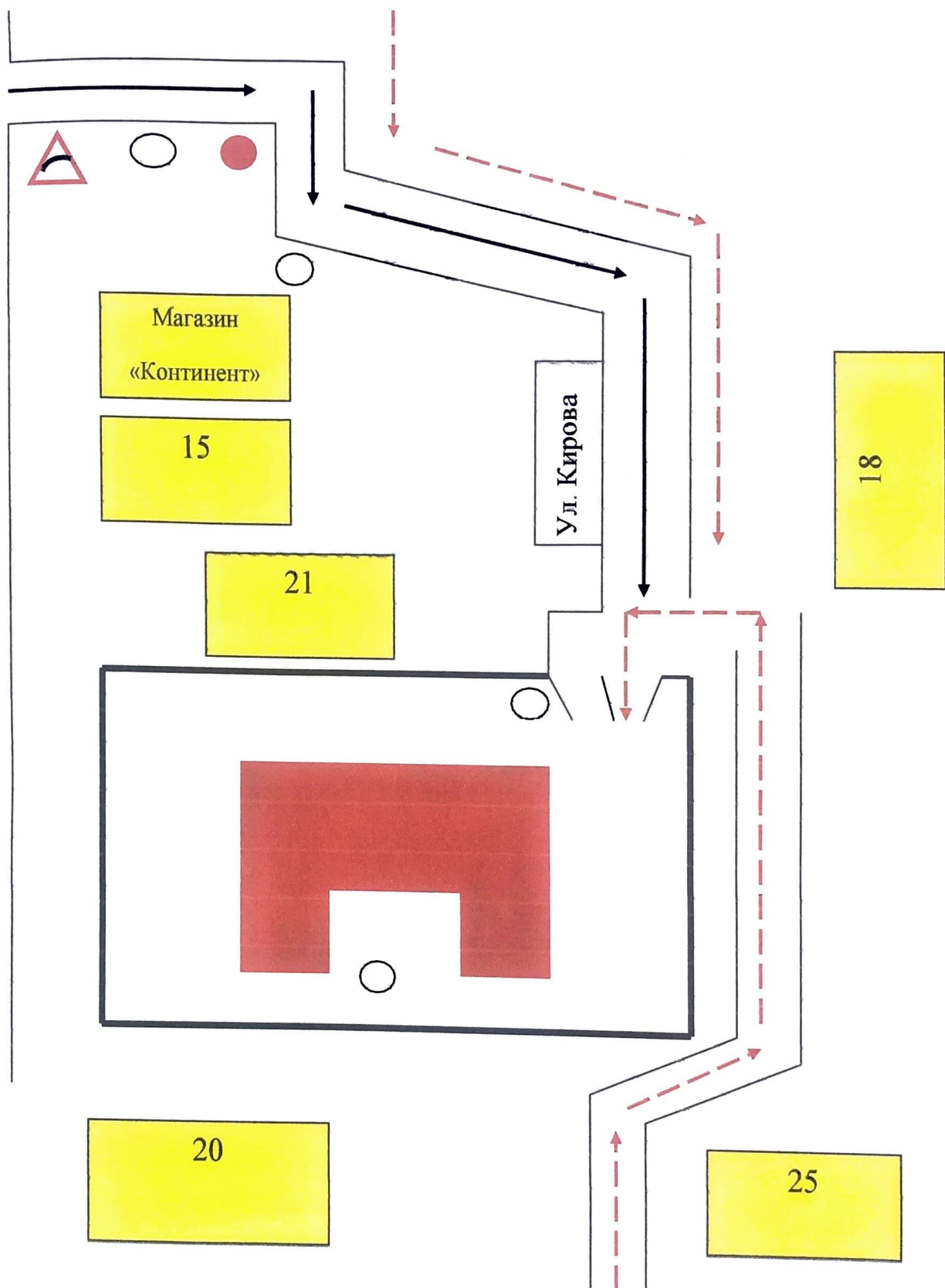
8(84- 22) 67-87-21 - дежурная часть МВД России «Ульяновский»

**Содержание:**

1. План - схемы организации дорожного движения в непосредственной близости от МДОУ Ишеевский детский сад «Родничок» (здание № 1 и здание № 2).

2. Пути движения транспортных средств к местам разгрузки (погрузки) и пути передвижения детей по территории детского сада (здание № 1, здание № 2).

**Схема безопасного пути Детский сад - Дом  
МДОУ «Ишеевский детский сад «Родничок» (ул. Кирова, д.23)**



Ограждение образовательного учреждения

Искусственное освещение

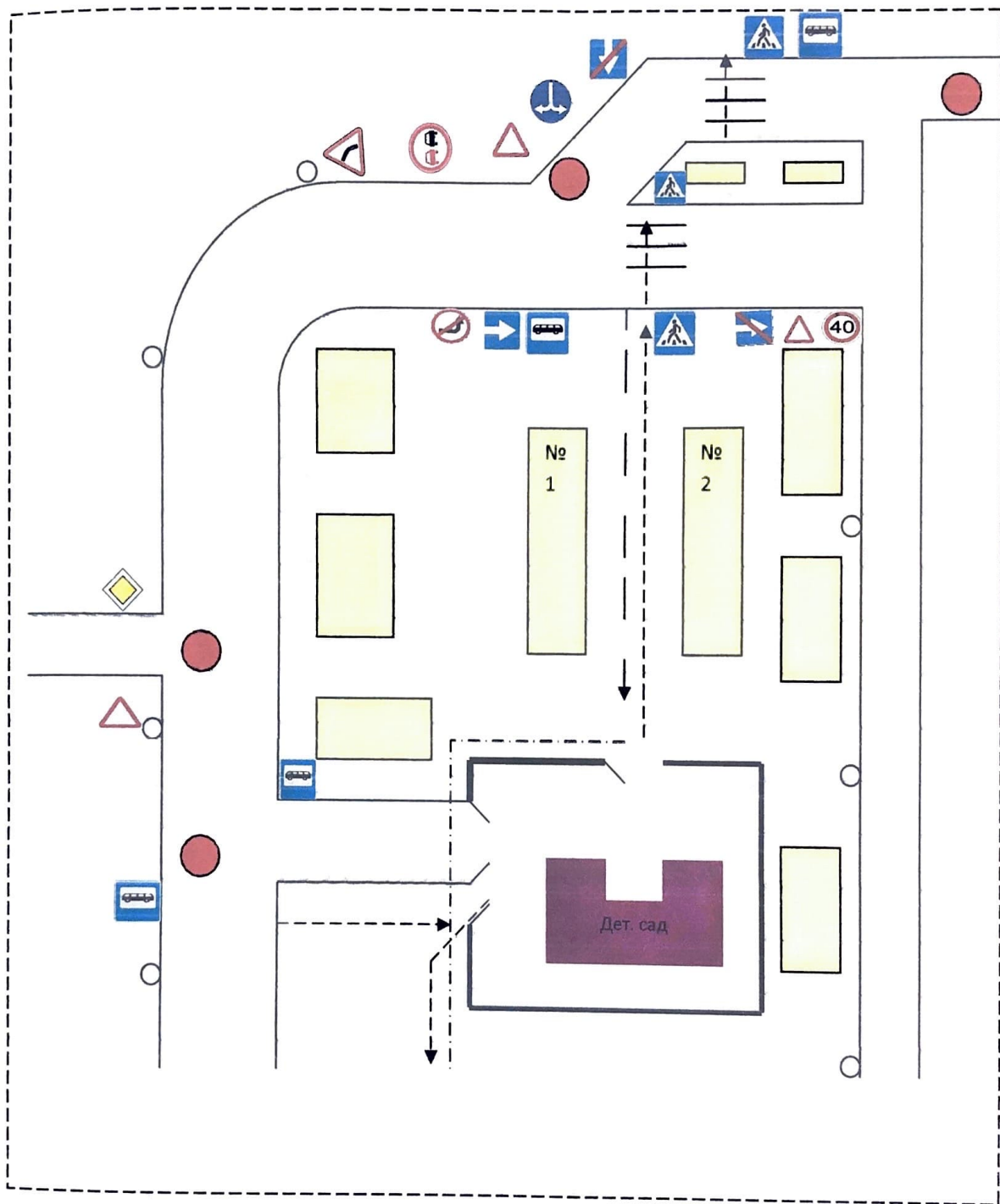
Направление движения детей от остановок  
транспортных средств

- Здания и сооружения
- Опасные участки
- - Движение транспортных средств

# План - схема пути движения транспортных средств

## МДОУ «Ишеевский детский сад «Родничок» 2

ВИШЕНКА (ул. Кирова, д.4)



— - Ограждение образовательного учреждения

○ - Искусственное освещение

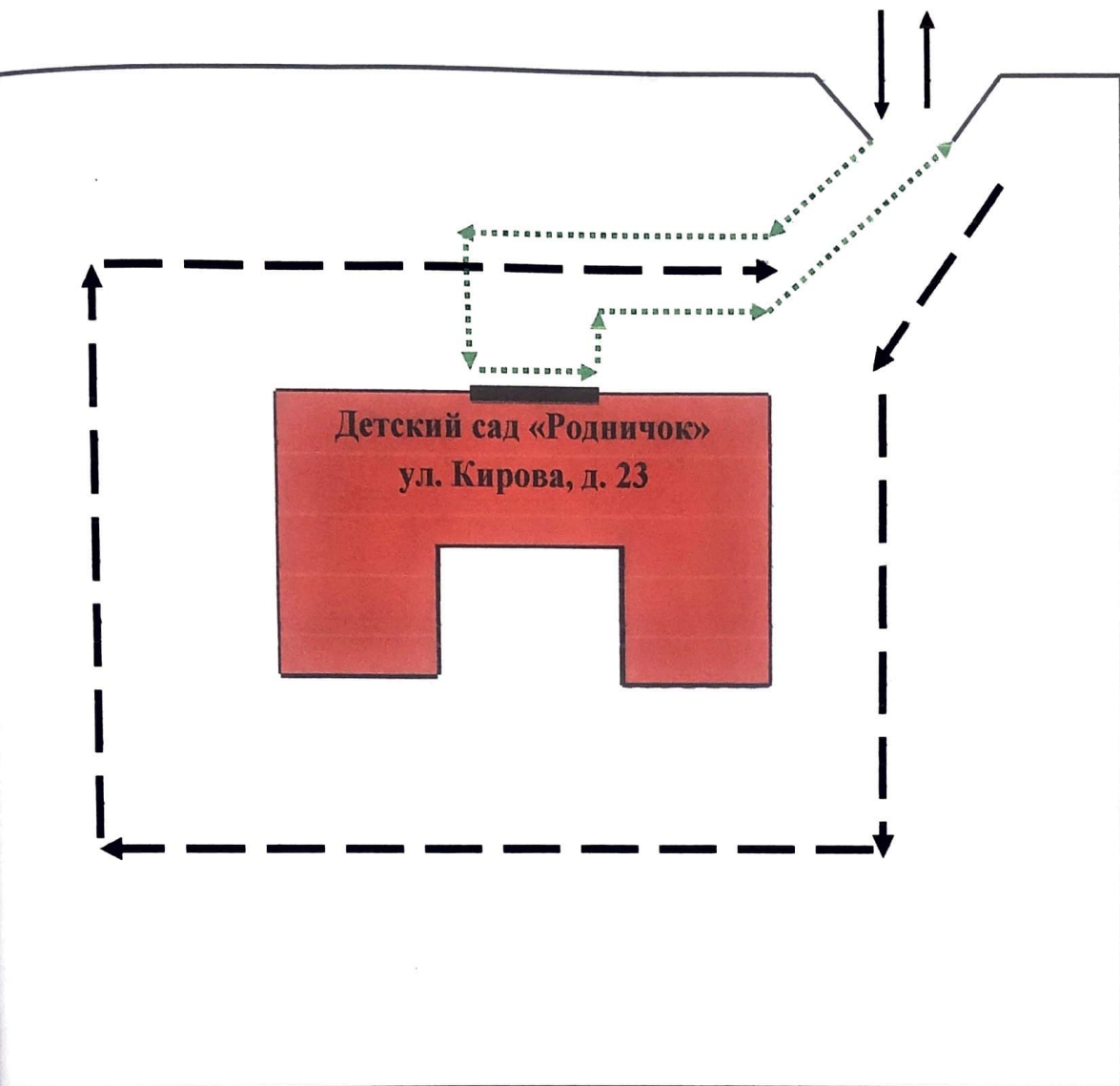
→ - Направление движения детей от остановок маршрутных транспортных средств

--- - Пешеходная дорожка

▭ - Здания и сооружения

● - Опасные участки

**Пути движения транспортных средств  
в местах разгрузки (погрузки) и рекомендуемые пути движения детей по  
территории детского сада.**



Въезд / выезд грузовых транспортных средств

Движение грузовых транспортных средств по образовательному учреждению

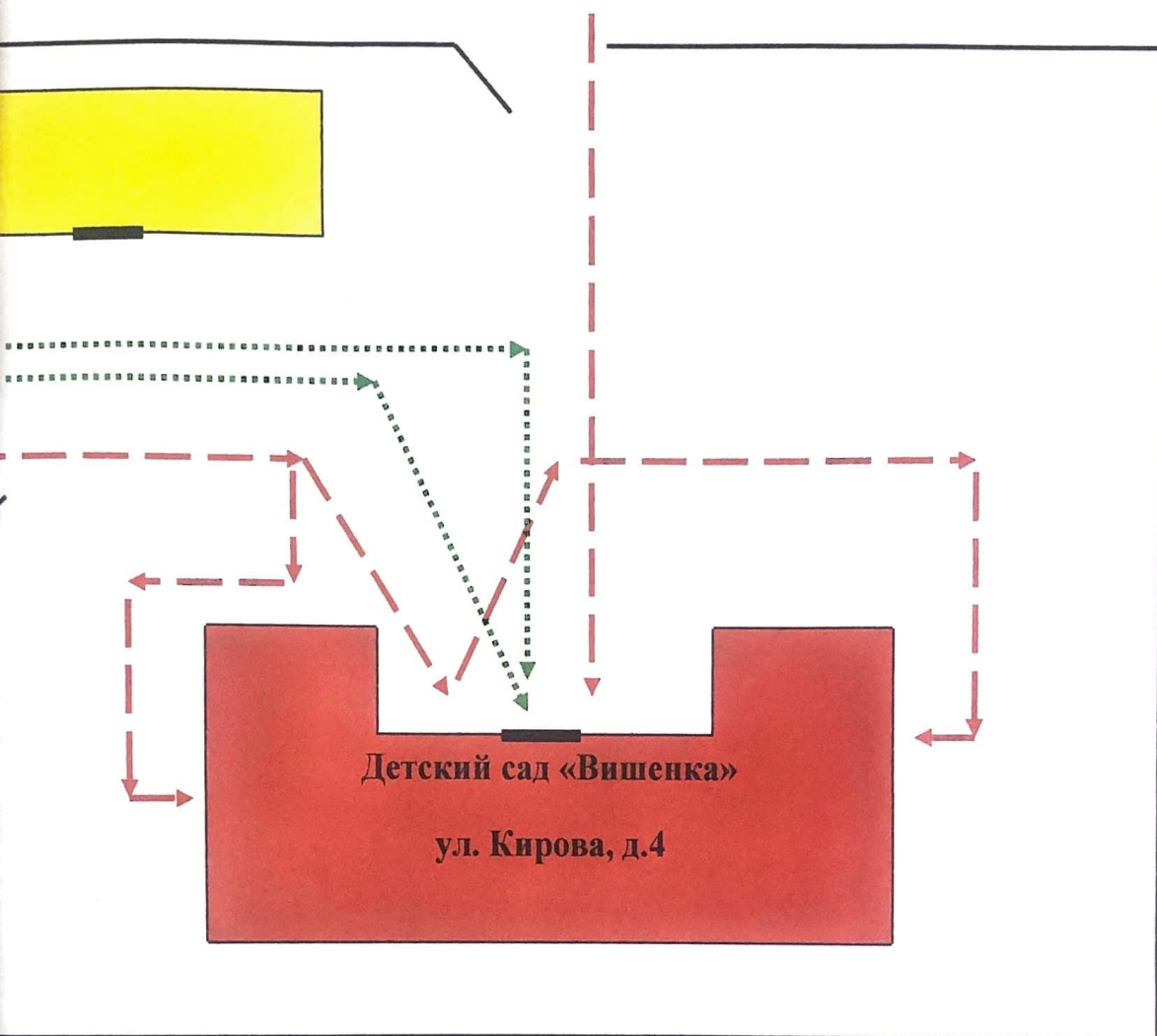
Место разгрузки / погрузки

Движение детей на территории образовательного учреждения

## Пути движения транспортных средств

к местам разгрузки (погрузки)

и пути передвижения детей по территории детского сада «Вишенка»



- Въезд / выезд грузовых транспортных средств
- Движение грузовых транспортных средств по территории детского сада
- Место разгрузки / погрузки
- Движение детей на территории ДОУ



Муниципальное дошкольное общеобразовательное учреждение  
«Ишеевский детский сад «Родничок»

Приказ

08 сентября 2022 г.

№ 93

**О проведении ежедневных пятиминутных бесед - напоминаний по правилам дорожного движения «Минутки безопасности»**

В целях профилактики детского дорожно-транспортного травматизма, повышения эффективности деятельности образовательного учреждения по обучению детей правилам безопасного поведения

ПРИКАЗЫВАЮ:

1. Ежедневно проводить пятиминутные беседы - напоминания по правилам дорожного движения «Минутки безопасности».
2. Назначить ответственных воспитателей за проведение бесед - напоминаний по правилам дорожного движения «Минутки безопасности»:  
Младшая группа «Ягодка» - Долгова В.В., Мирошникова Е.Ю.  
Младшая группа «Солнышко» - Исайкина Л.В.  
Средняя группа «Дельфинчики» – Батраева Г.Ф., Николаева Е.А.  
Средняя группа «Звездочки» - Кузьмина С.Д., Виноградова О.А.  
Старшая группа «Радуга» - Захарова Н.В., Фризина А.Ю.  
Старшая группа «Подсолнушки» - Шерстгнева Н.А.  
Старшая группа «Сказка» - Рыженкова И.В., Тимрякова Е.В.  
Подготовительная группа «Ромашка» - Мавлютова Р.З., Захарова Т.П.  
Подготовительная группа «Малинки» - Мамзина Т.В., Рожкова И.А.
2. Ответственным за проведение «Минут безопасности»:
  - 2.1. Ежедневно проводить с детьми беседы - напоминания «Минуты безопасности».
  - 2.2. Познакомить родителей (законных представителей) с содержанием «Минут безопасности» через различные формы наглядной информации.
3. Контроль за исполнением приказа оставляю за собой.

Заведующий МДОУ

«Ишеевский детский сад «Родничок»

Л.И. Андреева

С приказом ознакомлены:

Долгова В.В.  
Мирошникова Е.Ю.  
Батраева Г.Ф.  
Николаева Е.А.  
Захарова Н.В.  
Фризина А.Ю.  
Рыженкова И.В.  
Тимрякова Е.В.  
Мавлютова Р.З.

Исайкина Л.В.

Кузьмина С.Д.

Виноградова О.А.

Шерстгнева Н.А.

Мамзина Т.В.

Рожкова И.А.

Захарова Т.П.



Утверждаю:  
 заведующий МДОУ  
 «Ишеевский детский сад «Родничок»  
 Андреева Л.И.  
 Приказ № 8 от 29.08.2022г.



**Муниципальное дошкольное общеобразовательное учреждение  
 «Ишеевский детский сад «Родничок»**

**План работы  
 по профилактике детского дорожно-транспортного травматизма  
 на 2022 - 2023 учебный год.**

**Цель:** Создание в дошкольных группах условий, оптимально обеспечивающих процесс обучения дошкольников правилам дорожного движения и формирование у них необходимых умений и навыков, выработка положительных, устойчивых привычек безопасного поведения на улицах поселка.

**Задачи:**

1. Освоение детьми практических навыков поведения в различных ситуациях дорожного движения через систему обучающих занятий, игр, развлечений.
2. Организация предметно-развивающей среды дошкольных групп.
3. Активизация деятельности среди родителей воспитанников дошкольных групп по правилам дорожного движения и безопасному поведению на дороге.
4. Повышение профессиональной компетентности педагогов в области обучения дошкольников правилам дорожного движения.
5. Разработка комплекса мероприятий по формированию у детей навыков безопасного поведения на дороге.
6. Обеспечение консультативной помощи родителям по соблюдению правил поведения на улицах и дорогах с целью повышения ответственности за безопасность и жизнь детей.

**Ожидаемый результат:**

1. Совершенствование профилактической работы по БДД в детском саду.
2. Формирование навыков правильного поведения детей.
3. Предотвращение детского дорожно-транспортного травматизма.

**Направление деятельности:**

1. Познавательные игры (дидактические, сюжетно-ролевые, театрализованные и пр.).
2. Конкурсы и выставки рисунков.
3. Создание развивающей среды в группах по БДД.
4. Встречи и занятия с инспектором ГИБДД.
5. Профилактическая работа с родителями (законными представителями).

№	Содержание	Сроки	Ответственные
<b>Организационно-управленческая работа</b>			
1.	Мониторинг обеспеченности групп учебно-методическими и материально-техническими условиями для обучения детей правилам поведения на улице	Июнь-июль	Заведующий, ст. воспитатели
2.	Обновление и пополнение учебно-методического комплекса по ПДД	1 раз в год	Заведующий

3.	Размещение материалов на сайте МДОУ «Родничок» по профилактике дорожно-транспортного травматизма, аналитических материалов аварийности в Ульяновском районе Ульяновской области	ежемесячно	Ст. воспитатели
4.	Инструктаж педагогических работников по охране жизни и здоровья детей, профилактике ДТП	1 раз в полугодие	Заведующий
5.	Организация акции по ликвидации наледи на территории и санитарной зоны детского сада: «Осторожно, гололёд!»	февраль	Заведующий

#### Организационно-методическая работа

1.	Оформление выставки методических пособий по профилактике ДТП	Сентябрь	Ст. воспитатели
2.	Консультирование педагогов по теме: - «Организация работы с дошкольниками по профилактике дорожно-транспортного травматизма» - «Игра как ведущий метод обучения детей безопасному поведению на дорогах» - «Психофизиологические особенности дошкольников и их поведение на дороге» - «Целевые прогулки как форма профилактики детского дорожно-транспортного травматизма» - «Воспитание дошкольников дисциплинированными пешеходами» - «Организация изучения правил дорожного движения с детьми в летний оздоровительный период»	1 раз в квартал	Ст. воспитатели
3.	Обсуждение вопросов организации работы по профилактике ДТП	Консультации, семинар -практикум	Ст. воспитатели
4.	Участие в семинарах, конкурсах, выставках по профилактике травматизма и гибели несовершеннолетних на дороге	По плану ОГИБДД МО МВД Ульяновского района Ульяновской области	Ст. воспитатели

#### Организационно - массовая работа

1.	Организация и проведение профилактического мероприятия «Зимние игры во дворе». Инструктаж с педагогами «Правила безопасного поведения при катании с горки»	январь, февраль, декабрь	Ст. воспитатели, воспитатели
2.	Организация и проведение	ноябрь, март	Ст. воспитатели,

	профилактического мероприятия – «Я -участник дорожного движения!» Инструктаж с педагогами		воспитатели
3.	Организация и проведение профилактического мероприятия «Внимание - дети!» Инструктаж с педагогами «Внимание -дети! По предупреждению ДДТТ»	май-июнь, август-сентябрь	Ст. воспитатель, воспитатели
4.	Инструкция для педагогов по организации работы с родителями по профилактике и предупреждению детского дорожно-транспортного травматизма.	1 раз в квартал	Ст. воспитатели, воспитатели
5.	Участие в акции, направленной на популяризацию световозвращающих элементов на одежде «Для чего нужны светоотражающие элементы?».	По плану ОГИБДД МО МВД Ульяновского района Ульяновской области	Ст. воспитатели, воспитатели

#### Работа с детьми

1.	Проведение досугов, развлечений, спортивных праздников по обучению воспитанников правилам безопасного поведения на улице: «Знай правила дорожного движения, как таблицу умножения!», «Сигналы светофора», «Азбука безопасного движения», «Незнайка на улице» и т.д.	1 раз в квартал	Муз. руководитель, инструктор по физической культуре
2.	Просмотр обучающих мультфильмов и презентаций по закреплению ПДД	в течение года	Воспитатели
3.	Организация выставок рисунков совместного творчества детей и родителей «Безопасная дорога»	1 раз в полугодие	Воспитатели
4.	Организация игровой деятельности по ознакомлению воспитанников с правилами дорожного движения: - дидактические игры - подвижные игры - сюжетно-ролевые игры	еженедельно	Воспитатели
5.	Целевые прогулки и наблюдения по ПДД <ul style="list-style-type: none"> <li>• Наблюдение за движением пешеходов;</li> <li>• Наблюдение за движением транспорта;</li> <li>• Рассматривание видов транспорта;</li> <li>• Прогулка к пешеходному переходу.</li> </ul>	1 раз в квартал	Воспитатели

6.	Тематическая неделя «Зелёный огонёк».	июнь	Воспитатели
7.	Инструктаж с воспитанниками старшего дошкольного возраста «Ознакомление с правилами дорожного движения»	1 раз в квартал	Воспитатели
8.	Проведение непосредственно образовательной деятельности по безопасности дорожного движения (ознакомление с окружающим, конструирование, моделирование)	1 раз в месяц	Воспитатели
9.	Беседы, чтение художественной литературы, заучивание стихов, просмотр мультфильмов о правилах безопасности на дороге.	еженедельно	Воспитатели

### Работа с родителями

1.	Обсуждение на родительских собраниях вопросов профилактики детского дорожно-транспортного травматизма и наиболее типичных происшествий с детьми на дороге	1 раз в квартал (протоколы)	Воспитатели групп, ст. воспитатели, заведующий
2.	Размещение информации по вопросам профилактики детского дорожно-транспортного травматизма в уголках безопасности. Публикация материалов для родителей на сайте МДОУ.	ежемесячно	Ст. воспитатели, воспитатели
3.	Размещение памяток в родительских уголках «Правила поведения на дорогах при сезонных изменениях погоды». Оформление папок-передвижек: - «Дети и дорога»; - «Фликеры на одежде»; - «Как правильно перевозить детей в автомобиле».	1 раз в квартал	Ст. воспитатель
4.	Консультации: - «Как знакомить детей с правилами дорожного движения» - «Чем опасен гололед» - «Учить безопасности – это важно» - «Как подготовить схему «Мой путь в детский сад»» для родителей детей подготовительной к школе.	ежемесячно	Воспитатели, ст. воспитатель
5.	Привлечение родителей к участию в праздниках, развлечениях, досугах, конкурсах, выставках рисунков по безопасности дорожного движения, в акции «Родительский патруль»	по плану	Воспитатели, муз. руководитель, инструктор по физической культуре

### Сетевое взаимодействие

1.	Участие представителя ОГИБДД МО	май	Заведующий
----	---------------------------------	-----	------------

	МВД в проведение общего родительского собрания		
2.	Участие представителя ОГИБДД МО МВД в проведение мероприятий по изучению правил дорожного движения.	раз в квартал	Ст. воспитатели
3.	Организация просмотра презентаций и кинофильмов о безопасности дорожного движения	1 раз в год	Ст. воспитатели

### Планирование образовательной деятельности с воспитанниками (один раз в квартал)

Возрастная группа	Содержание образовательной деятельности		
	Познавательная деятельность Развитие речи	Художественно-эстетическая деятельность	Конструирование
Младшая группа	<ul style="list-style-type: none"> <li>- Рассматривание транспортных игрушек (описательные и сравнительные характеристики)</li> <li>- Рассматривание картины "Улица города"</li> </ul>	<ul style="list-style-type: none"> <li>-Рисование "Светофор"</li> <li>-Аппликация «Автобус»</li> </ul>	<ul style="list-style-type: none"> <li>«Дорога»</li> <li>«Машина»</li> <li>«Улица»</li> <li>(дорога и дома)</li> </ul>
Средняя группа	<ul style="list-style-type: none"> <li>- Рассматривание пассажирского и грузового транспорта.</li> <li>- Правила поведения на улице</li> <li>- Заучивание стихотворения Р. Фархади "Светофор".</li> <li>- Чтение рассказа И. Серякова "Улица, где все спешат"</li> </ul>	<ul style="list-style-type: none"> <li>- Аппликация "Грузовая машина", "Автобус"</li> <li>- Рисование "Грузовая машина", "Машины на дороге"</li> </ul>	<ul style="list-style-type: none"> <li>"Мост для транспорта"</li> <li>"Трамвайчик"</li> <li>"Автобус"</li> <li>(из бумаги)</li> </ul>
Старшая группа	<ul style="list-style-type: none"> <li>- Рассматривание картины "Улица города".</li> <li>- Беседа с решением проблемных ситуаций "Школа пешеходных наук" (комплексное занятие)</li> </ul>	<ul style="list-style-type: none"> <li>- Рисование "Улица города", "Дорожные знаки"</li> <li>- Аппликация «Транспорт на нашей улице»</li> </ul>	<ul style="list-style-type: none"> <li>"Мосты для разного вида транспорта"</li> <li>"Светофор" (из бумаги)</li> <li>"Улица города" (из строительного материала)</li> </ul>
Подготовительная к школе группа	<ul style="list-style-type: none"> <li>- "Служебный транспорт".</li> <li>- Беседа "Улица города и поселка".</li> <li>- "Правила дорожного движения" (комплексное занятие)</li> <li>- Чтение рассказа Н. Носова "Автомобиль".</li> <li>- Пересказ рассказа "Санки".</li> </ul>	<ul style="list-style-type: none"> <li>- Рисование "Служебные машины", "На улицах города"</li> <li>- Аппликация "Транспорт"</li> <li>- Коллективная работа "Улица, на которой стоит детский сад" (рисование и аппликация)</li> </ul>	<ul style="list-style-type: none"> <li>"Наша улица".</li> <li>"Грузовые машины"</li> </ul>

## Методическое обеспечение процесса обучения воспитанников правилам дорожной безопасности МДОУ «Родничок»

### Перечень дидактического материала

1. Настольно-печатные игры: «Сигналы светофора», «Дорожная грамота», «Путешествие по городу», «Безопасность движения», «Дорожные знаки», «Что не так?», «Правила дорожного движения для маленьких», домино «Дорожные знаки», «Дорожные знаки», «Путешествие пешехода», «Правила дорожного движения»
2. Дидактические игры: «Дорожное движение», «Перекресток», «Учись быть пешеходом», «Можно - нельзя, правильно - неправильно», «Угадай какой знак», «Знаки на дорогах», «Домики», «Что лишнее», «Что бы это значило?» и др.
3. Дидактические и наглядные пособия: макет светофора, набор картинок «Внимание, дорога!», «Дорожные знаки в картинках»
4. Дидактические игрушки: интерактивный светофор (озвученная игрушка), интерактивные рули (озвученные игрушки), деревянный конструктор (настольный) «Улица города»
5. Плакаты: «Правила поведения на дороге», «Безопасность на дороге», «Дети и дорожное движение», «В мире на дорогах каждые 10 минут гибнет ребенок», «Это надо знать!»

### Мультимедийные презентации

1. Правила дорожного движения «Учим дорожные знаки»
2. Основные дорожные знаки
3. Правила дорожного движения «Стихи про дорожные знаки»
4. Правила дорожного движения «Учим вместе дорожные знаки»
5. Правила дорожной безопасности для малышей
6. Правила дорожной безопасности для старших дошкольников
7. Правила дорожной безопасности «Как вести себя на дороге»
8. «Хоть пока мы – малыши, правила мы знать должны!»
9. Светофорчик в гостях у ребят
10. Светофор – история появления
11. Школа Светофора. Транспорт и проезжая часть дороги
12. Школа Светофора. Как Тимур с друзьями в гости к бабушке ходили
13. Викторина по правилам безопасности на дороге «По дорогам сказок»

### Видеоматериалы

1. Видеоигра «Правила дорожного движения»
2. «Смешарики» (мультсериал по правилам ДД)
3. Видеофильмы из цикла «Уроки безопасности для пешеходов» (светофор, по тормозам, велосипедисты)
4. Развивающая программа «Уроки безопасности тетушки Совы»
5. Мультфильмы: «Опасная шалость», «Про котенка Женю и правила дорожного движения», «Спасик и его друзья – правила поведения в городе»
6. Познавательный фильм «О том, как вести себя на дороге»
7. Правила дорожного движения для водителя скутера или мопеда (обучающий видеоролик)
8. О воспитании навыков безопасного поведения на дороге у детей-пешеходов(обучающий видеоролик)
9. Безопасное поведение на дороге весной (обучающий видеоролик)
10. Программа «Безопасность дорожного движения»: Безопасное поведение на дороге летом(обучающий видеоролик)
11. Особенности опасной осени на дорогах(обучающий видеоролик)

12. Зима! Дорога! Будь предельно внимателен!(обучающий видеоролик)
13. Компания «По правилам»: Безопасность пешеходов - нерегулируемые пешеходные переходы (обучающий видеоролик)
14. Компания «По правилам»: Безопасность пешеходов – световозвращающие элементы (обучающий видеоролик)
15. Компания «По правилам»: Детские удерживающие средства – о правильном выборе и установке (обучающий видеоролик)
16. Программа «Безопасность дорожного движения»: Соблюдай дистанцию! (обучающий видеоролик)
17. Азбука безопасности на дороге – история правил
18. Видео для родителей по безопасности на дороге
19. По всем правилам вместе с Хрюшей и Степашкой
20. Сказка «Непослушный пешеход»
21. Мультипесенка «Как правильно переходить дорогу»

### **Методические пособия**

1. Жукова Р.А. «Профилактика детского дорожно-транспортного травматизма (разработки занятий) Волгоград: Корифей, 2010г.
2. Занятия по правилам дорожного движения / сост: Н.А. Извекова, А.Ф. Медведева, Л.Б. Полякова, А.Н. Федотова. М.: Сфера, 2010г.
3. Кузнецова Н.М. Психолого-педагогические основы дорожной безопасности несовершеннолетних: учебно-методическое пособие. Екатеринбург: Альфа Принт, 2016г.
4. Майорова Ф.С. Изучаем дорожную азбуку. Перспективное планирование. Занятия. Досуг. М.: Скрипторий, 2006
5. Правила дорожного движения (разработки занятий для старшей и подготовительной групп) / сост.: Л.Б. Подубная. Волгоград: Корифей, 2007г.
6. Правила дорожного движения (разработки занятий для средней группы) / сост.: Л.Б. Подубная. Волгоград: Корифей, 2009г.
7. Правила дорожного движения (подготовительная группа) занимательные материалы. Волгоград: Корифей, 2008г.
8. Петрова К.В. Как научить детей правилам дорожного движения? Планирование занятий, конспекты, кроссворды, дидактические игры. СПб.: Детство-Пресс, 2013г.
9. Саулина Т.Ф. Ознакомление дошкольников с правилами дорожного движения (для работы с детьми 3-7 лет). М.: Мозаика-Синтез, 2013г.
10. Скоролупова О.А. Занятия с детьми старшего дошкольного возраста по теме «Правила безопасности дорожного движения». М.: Скрипторий, 2009
11. Старцева О.Ю. Школа дорожных наук. Профилактика детского дорожно-транспортного травматизма. М.: Сфера, 2008г.
12. Шорыгина Т.А. Беседы о правилах дорожного движения с детьми 5-8 лет. М.: Сфера, 2010г.

### **Оборудование на участке**

1. Разметка (проезжая часть дороги, пешеходные переходы)
2. Модель светофора
3. Дорожные знаки
4. Макеты служебных машин (пожарная служба, скорая помощь, ДПС)