

Согласовано:
Глава Администрации
МО «Ульяновский район»
С.С. Горячев



Утверждаю:
заведующий
МДОУ «Ишеевский
детский сад «Ромашка»
О.Г. Зинченко



Согласовано:
Начальник ОГИБДД
МО МВД России
(«Ульяновский»
Майор полиции
Дылдин С.В.



ПАСПОРТ

дорожной безопасности образовательного учреждения

(типовой)

Муниципального дошкольного общеобразовательного учреждения

«Ишеевский детский сад «Ромашка»

на 2021-2022 учебный год

Общие сведения
Муниципальное дошкольное общеобразовательное учреждение
«Ишеевский детский сад «Ромашка»

Тип ОУ – казенное

Юридический адрес: 433310, Россия, Ульяновская область,

Ульяновский район, р.п. Ишеевка, ул. Новокомбинатовская, д.15А.

Фактический адрес: Здание I - 433310, Россия, Ульяновская область, Ульяновский район, р.п. Ишеевка, ул. Новокомбинатовская, д.15А;

Здание II (Березка) - 433310, Россия, Ульяновская область, Ульяновский район, р.п. Ишеевка, ул. Новокомбинатовская, д.13

Руководители ОУ: заведующий – О.Г.Зинченко - 8-84-254-2-08-22

Ответственный работник муниципального органа образования – Начальник отдела дополнительного и дошкольного образования МУ «Управление образования» МО «Ульяновский район»

М.В. Стенина 8-84-254-2-06-96

Ответственный от Госавтоинспекции - Инспектор по ПБДД ОГИБДД МО МВД России «Ульяновский» капитан полиции

Г.В. Павлов– 8-902-210-40-88

Ответственные работники за мероприятия по профилактике детского травматизма ДООУ:

- старший воспитатель – Н.А. Тузова - 8 – 84-254-2-08-59 (Ромашка)

- старший воспитатель – Ф.Г. Усманова - 8-84-254-2-08-22 (Березка)

Руководитель или ответственный работник дорожно-эксплуатационной организации, осуществляющей содержание УДС – Мазанов А.В.
8-927-82-62-802

Руководитель или ответственный работник дорожно-эксплуатационной организации, осуществляющей содержание ТСОДД – Мазанов А.В. 8-927-82-62-802

Количество воспитанников – 171 детей (Ромашка);
- 145 детей (Березка).

Наличие уголка по БДД – в каждой группе

Наличие площадки по БДД - на территории ДООУ

Время проведения занятий в ДООУ: с 07ч.00м. – 19ч.00м.

Телефоны оперативных служб:

8-84-254-2-13-80 - дежурная часть МО МВД России «Ульяновский»

8-84-254-2-11-73 - отделение ГИБДД МО МВД России «Ульяновский»

8-84-22-67-87-21- дежурная часть МВД России «Ульяновский»

Муниципальное дошкольное общеобразовательное учреждение
«Ишеевский детский сад «Ромашка»

ПРИКАЗ

16 июля 2021 года

№ 169

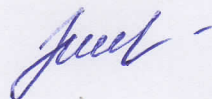
**О назначении ответственного
по предупреждению детского
дорожно-транспортного травматизма**

В целях предупреждения детского дорожно-транспортного травматизма, для улучшения работы по изучению «Правил дорожного движения»

Приказываю:

1. Назначить ответственными по предупреждению детского дорожно-транспортного травматизма старшего воспитателя Тузову Н.А. – здание 1, Усманову Ф.Г. – здание 2.
2. Утвердить план работы по предупреждению детского дорожно-транспортного травматизма на 2021-2022 учебный год и ознакомить педагогов с планом.
3. Провести месячник безопасности дорожного движения в сентябре, мае 2021-2022 учебного года.
4. Контроль за исполнением приказа оставляю за собой.

Заведующий МДОУ
«Ишеевский детский сад «Ромашка»




О.Г.Зинченко

ПЛАН РАБОТЫ ПО ПРОФИЛАКТИКЕ ДДТ И ПДД
 В МДОУ «ИШЕЕВСКИЙ ДЕТСКИЙ САД «РОМАШКА»
 НА 2021 – 2022 УЧЕБНЫЙ ГОД

УТВЕРЖДАЮ:
 заведующий
 МДОУ «Ишеевский детский сад
 «Ромашка»
 О.Г.Зинченко

Приказ № 170
 От « 16 » июля 2021 г.



ЦЕЛЬ: профилактика детского дорожно-транспортного травматизма.
 ЗАДАЧИ:
 1. Развивать у детей элементарные навыки поведения на дороге и в транспорте путем ознакомления с правилами дорожного движения.
 2. Проводить просветительскую работу с родителями в целях формирования у детей навыков безопасного поведения на дороге.

Работа с детьми

Сроки	Мероприятия	Оформление
Сентябрь	Материалы осторожного поведения. - экскурсии к автобусу. - ролевые игры: «Мама и детеныш до того «Что мы делаем на улице?» - просмотр видеоролика «Транспорт на улицах города» - просмотр мультфильма «Правила дорожного движения» 1 неделя 2 неделя 3 неделя 4 неделя – Чтение произведения М.М.Зощенко «Белый Снег»	Плакаты, устные рассказы, выставка рисунков
Октябрь	Игры: «Дорожные знаки», «Нарисуй знак», «Запрещается развлекаться», «Хороши-плохи (ПДД) и др.	Выставка рисунков
Ноябрь	Сюжетно-ролевые игры: «Мама – пассажирка», «Мама – пассажирка», «Улицы города»	
Декабрь	«Участники дорожного движения» Беседа о правилах и проблемные ситуации о правилах поведения на улице	
Февраль	Выставка «Что, где, когда?»	
Март	Разучивание наизусть правил дорожного движения с участием родителей. Выставка рисунков «ПДД» «Хороши, плохи, ребята»	

**План
 по профилактике ДДТ и ПДД
 в МДОУ «Ишеевский детский сад
 «Ромашка»
 на 2021-2022 учебный год**

**ПЛАН РАБОТЫ ПО ПРОФИЛАКТИКЕ ДДТ И ПДД
В МДОУ «ИШЕЕВСКИЙ ДЕТСКИЙ САД «РОМАШКА»
НА 2021 – 2022 УЧЕБНЫЙ ГОД**

ЦЕЛЬ: профилактика детского дорожно-транспортного травматизма.

ЗАДАЧИ:

1.развивать у детей элементарные навыки самостоятельного и безопасного поведения на дороге и в транспорте путем ознакомления их с правилами дорожного движения

2.проводить просветительскую работу с родителями по безопасности детей на дорогах.

Работа с детьми.

Сроки	Мероприятия	Ответственные
Сентябрь	Неделя осторожного пешехода. - экскурсия к светофору - развитие речи, беседа с детьми на тему «Что мы видели на улице» - рисование на тему «Транспорт на нашей улице» - рисование на тему «Дорожные знаки» Месячник на тему «Осторожный пешеход» 1 неделя – «Правила поведения на улице» 2 неделя – Экскурсия к пешеходному переходу 3неделя – Кукольный спектакль «Чебурашка, крокодил Гена и старуха Шапокляк» (по ПДД) 4 неделя – Чтение произведения Маршака «Дядя Стёпа»	Воспитатели, учитель – логопед, инструктор по ФИЗО
Октябрь	Игротека «Дорожная азбука»,. Игры «Подбери знаки», «Нарисуй знаки», «Запрещается-разрешается», «Фанты», «Хорошо-плохо» (ТРИЗ) и др.	Воспитатели старшей группы.
Ноябрь	Сюжетно – ролевые игры: «Мы – пешеходы», «Мы – пассажиры», «Улицы города»	Воспитатели младших, средних, старших групп.
Декабрь	«Участники дорожного движения». Беседы, игровые и проблемные ситуации о правилах поведения на улице	Воспитатели младших и средних групп, музыкальный руководитель
Февраль	Викторина «Что, где, когда?»	Воспитатели средней и старших групп.
Март	Развлечение по закреплению знаний детей о правилах дорожного движения с участием инспектора ГИБДД «Красный, жёлтый, зелёный»	Инструктор по ФИЗО, учитель – логопед, музыкальный руководитель

Апрель	Рубрики в газетах «В стране вежливости» и «Правила этикета»: «Дорожная азбука»	Воспитатели старших групп.
Июнь	Развлечение «Путешествие на машине»	Воспитатели старших групп.
Июль	Сюжетно-ролевые игры на транспортной площадке: «Светофор», «Остановка»	Воспитатели всех возрастных групп.
Август	Мониторинг детского развития и образовательного процесса (познавательная исследовательская деятельность: выявление знаний по ПДД).	Воспитатели

Методическая работа.

Тема	Форма	Срок	Ответственный
<p>Методическая неделя «Зелёный огонек»</p> <p>Цель: Повышение педагогического мастерства воспитателей по проблеме; Систематизация знаний педагогов по ПДД.</p>	<p><u>Понедельник</u> Консультация для воспитателей по обучению дошкольников правилам дорожного движения»</p> <p><u>Среда</u> Разработка памятки по проблеме безопасного поведения детей на улице.</p> <p><u>Пятница</u> Консультация для воспитателей на тему «Различные формы совместной деятельности воспитателя с детьми по ПДД»</p>	<p>Июнь 1 неделя</p>	<p>Старший воспитатель</p>
<p>Организация и проведение различных форм совместной деятельности с детьми по ПДД на прогулке.</p> <p>Цель: обмен опытом работы.</p>	<p>Взаимопосещения.</p>	<p>Июнь 4 неделя</p>	<p>Воспитатель и средней и старших групп</p>
<p>Презентация макетов по ДД в группах.</p> <p>Цель: - Разнообразие дидактического материала - Соответствие возрасту детей - Эстетика оформления</p>	<p>Посещение групп</p>	<p>Октябрь</p>	<p>Воспитатель и всех возрастных групп</p>

Организация сюжетно-ролевых игр на транспортной площадке.	Консультация	Ноябрь	Старший воспитатель
Выявление результативности работы по проблеме.	Выборочный контроль	Май	Старший воспитатель

Работа с родителями.

Тема	Форма	Сроки	Ответственные
Оформление информационного стенда для родителей «Красный, желтый, зеленый» в холле и в группах	Наглядная информация	Май	Старший воспитатель, воспитатели
«Моя улица»	Конкурс рисунков	Август	Воспитатели
Ребёнок в автомобиле	Консультация	Октябрь	Работник ГИБДД

План-схема района расположения МДОУ Ишеевский д.с. «Ромашка»

Частный сектор

Частный сектор



Д. 41

Д. 3 3

Д. 40

Д. 27

Д. 25

Д. 5

Д. 1

Д. 23

Д. 1


Д. 3

АД-ми-нис-тра-ция Д:9

М-Н Шланс

ПФР Д.3

Парк



Условные обозначения:



-жилая застройка



- проезжая часть



Движение детей с родителями

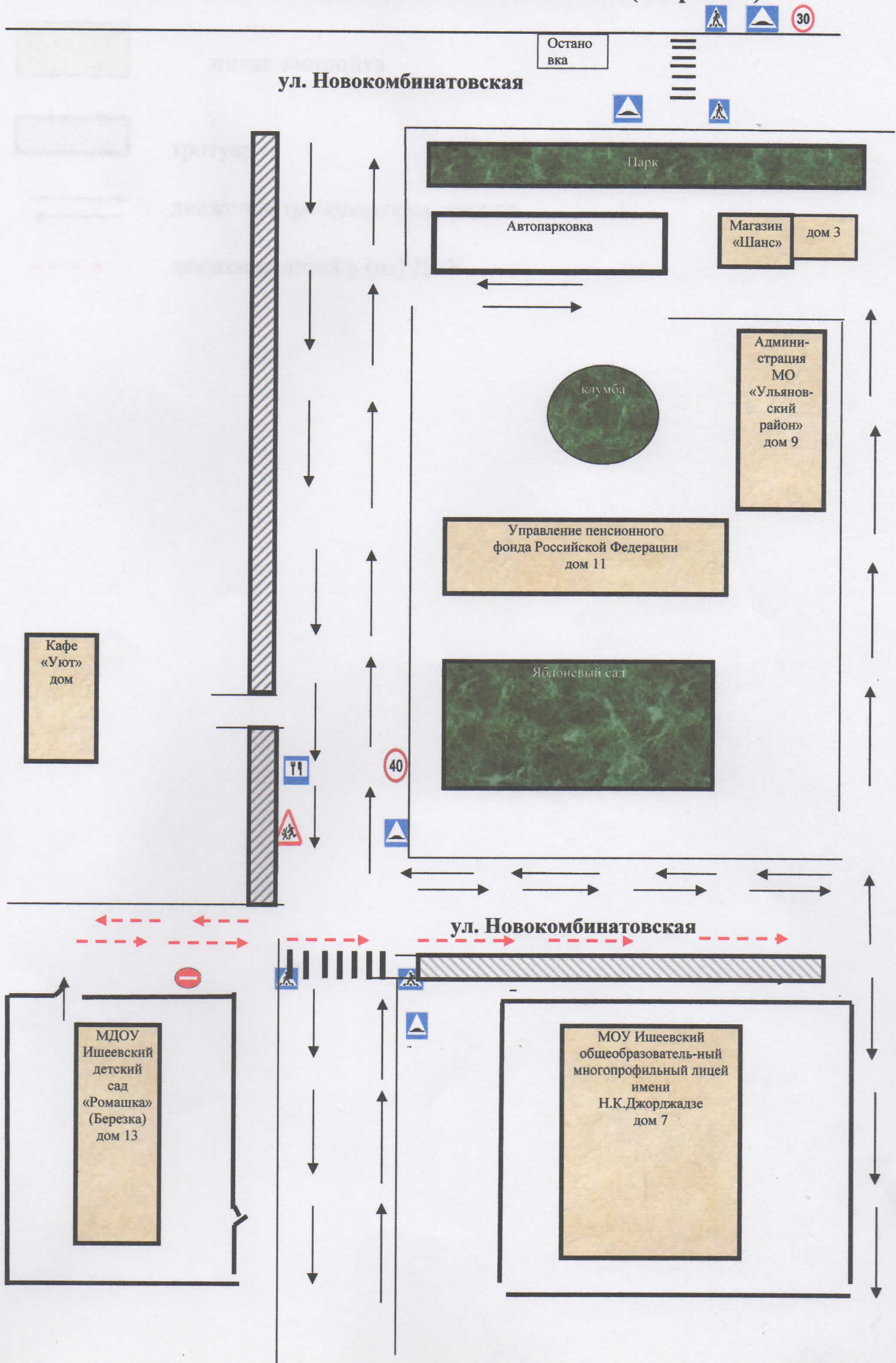


- наземный пешеходный переход



тротуар

Схема организации дорожного движения в непосредственной близости от МДОУ «Ишеевский детский сад «Ромашка» («Березка»)



Условные обозначения:



жилая застройка



тротуар



движение транспортных средств



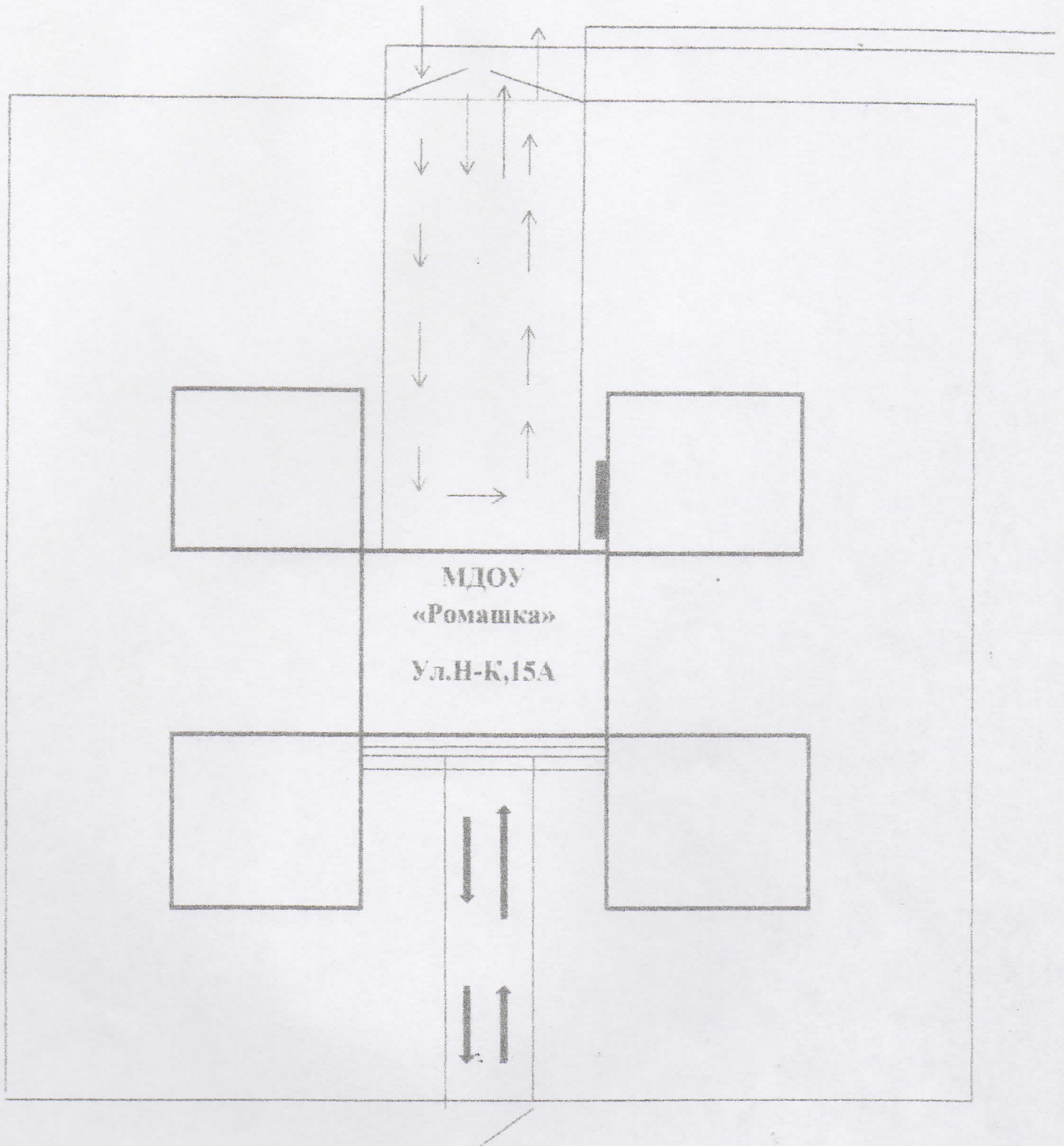
движения детей в (из) ДОУ



СХЕМА РАСПОЛОЖЕНИЯ МДОУ ИШЕЕВСКИЙ ДЕТСКИЙ САД

ОБЩЕРАЗВИВАЮЩЕГО ВИДА «РОМАШКА»

Пути движения транспорта к местам погрузки /разгрузки и рекомендуемые пути продвижения детей по территории детского сада.



← → Въезд/выезд грузовых автомобилей

▬ Место разгрузки/погрузки

⇕ Движения детей на территории детского сада

→ Движения грузовых автомобилей по территории детского сада

ОСТРОВОК БЕЗОПАСНОСТИ



Вниманию, родители!

Уважаемые мамы и папы!

Ваша задача — научить ребенка правилам дорожного движения. Для этого необходимо:

- 1. Объяснить ребенку, что такое дорожные знаки и правила дорожного движения.
- 2. Показать ребенку, как правильно переходить улицу.
- 3. Объяснить ребенку, почему нельзя играть на улице.
- 4. Показать ребенку, как правильно вести себя в транспорте.
- 5. Объяснить ребенку, почему нельзя садиться в транспортные средства, если их нет в движении.
- 6. Показать ребенку, как правильно вести себя на пешеходном переходе.
- 7. Объяснить ребенку, почему нельзя перебегать дорогу перед идущими автомобилями.
- 8. Показать ребенку, как правильно вести себя на перекрестке.
- 9. Объяснить ребенку, почему нельзя играть на проезжей части.
- 10. Показать ребенку, как правильно вести себя на остановке общественного транспорта.

Получено от: [Имя ребенка]

Дата: [Дата]

Подпись: [Подпись]

АДМ РАЙОНА ИВАНОВО-ВОЗНЕСЕНСКОГО РАЙОНА

ПО ПРОИЗВОДСТВУ ДОКАЗАТЕЛЬСТВ ПОЛИЦИИ РАЙОНА ИВАНОВО-ВОЗНЕСЕНСКОГО РАЙОНА

Дело № [Номер дела]

№	Содержание	Подпись	Дата
1	Исходные данные		
2	Содержание		
3	Содержание		
4	Содержание		
5	Содержание		
6	Содержание		
7	Содержание		
8	Содержание		
9	Содержание		
10	Содержание		

Памятка юного пешехода

1. Не играй на проезжей части, не играй в футбол, не катайся на роликах, скейтборде, самокате.
2. Не играй в футбол на проезжей части, не катайся на роликах, скейтборде, самокате.
3. Не веди себя так, как если ты не видишь — это опасно!
4. Не играй на проезжей части, не катайся на роликах, скейтборде, самокате.
5. Не играй на проезжей части, не катайся на роликах, скейтборде, самокате.
6. Не играй на проезжей части, не катайся на роликах, скейтборде, самокате.
7. Не играй на проезжей части, не катайся на роликах, скейтборде, самокате.
8. Не играй на проезжей части, не катайся на роликах, скейтборде, самокате.
9. Не играй на проезжей части, не катайся на роликах, скейтборде, самокате.
10. Не играй на проезжей части, не катайся на роликах, скейтборде, самокате.

Это надо знать!

Делать ребятах
Прислушивайся!
Выучить срочно
Правила движения,

Чтоб не волновались
Каждый день родители,
Чтоб спокойно жили
Улицей дорогой!

- Помни! Не играй на проезжей части!
- Помни! Не катайся на роликах, скейтборде, самокате!
- Помни! Не перебегай дорогу перед идущими автомобилями!
- Помни! Не играй на проезжей части!
- Помни! Не катайся на роликах, скейтборде, самокате!
- Помни! Не перебегай дорогу перед идущими автомобилями!

Отгадай-ка!

Ты, как елочка, раскрасил,
Он — машина разноцветная.
Знак, как ты, легко в арсенале,
Он для нас — предупреждающий.
Кто ты?

Все машины раскрасил,
Скорость, скорость увеличил,
У дороги, как вышка,
Добрый друг? ...

Нет он разноцветный, как вышка,
Держится за арсенале,
И не надо сбивать,
Чтобы никто не попал.

Степкой вперед покатил
И в этот миг остановился,
С красной вышкой вышка,
Красная вышка вышка.


Красная вышка вышка,
Другим в этот момент,
И покатился в путь свой,
Линию отгадала вышка.

Светофор

Светофор — большой помощник,
Лучший друг для всех в пути,
Он всегда предупреждает
Цвета, чтобы не ушли.

Красный свет — стоп!
Желтый свет — внимание!
Зеленый свет — движение!

Красный свет — стоп!
Желтый свет — внимание!
Зеленый свет — движение!



ДЕТИ!

Муниципальное дошкольное образовательное учреждение
«Народный детский сад «Родничок»

16 июля 2021 года

№ 102

О назначении ответственного
за проведение мероприятий по
профилактике ДТГ и ПДД
детей дошкольного возраста

Исполнительный директор
Муниципального дошкольного образовательного учреждения
«Народный детский сад «Родничок»

Исполнительный директор
Муниципального дошкольного образовательного учреждения
«Народный детский сад «Родничок»

16 июля 2021 года

№ 102

О назначении ответственного
за проведение мероприятий по
профилактике ДТГ и ПДД
детей дошкольного возраста

Исполнительный директор
Муниципального дошкольного образовательного учреждения
«Народный детский сад «Родничок»

Муниципальное дошкольное образовательное учреждение
«Народный детский сад «Родничок»

16 июля 2021 года

№ 102

О назначении ответственного
за проведение мероприятий по
профилактике ДТГ и ПДД
детей дошкольного возраста

Исполнительный директор
Муниципального дошкольного образовательного учреждения
«Народный детский сад «Родничок»


Исполнительный директор
Муниципального дошкольного образовательного учреждения
«Народный детский сад «Родничок»

16 июля 2021 года

№ 102

О назначении ответственного
за проведение мероприятий по
профилактике ДТГ и ПДД
детей дошкольного возраста

Исполнительный директор
Муниципального дошкольного образовательного учреждения
«Народный детский сад «Родничок»



Муниципальное дошкольное образовательное учреждение
«Народный детский сад «Родничок»

16 июля 2021 года

№ 102

О назначении ответственного
за проведение мероприятий по
профилактике ДТГ и ПДД
детей дошкольного возраста

Исполнительный директор
Муниципального дошкольного образовательного учреждения
«Народный детский сад «Родничок»


Исполнительный директор
Муниципального дошкольного образовательного учреждения
«Народный детский сад «Родничок»

16 июля 2021 года

№ 102

О назначении ответственного
за проведение мероприятий по
профилактике ДТГ и ПДД
детей дошкольного возраста

Исполнительный директор
Муниципального дошкольного образовательного учреждения
«Народный детский сад «Родничок»



**ПРАВИЛА ПЕРЕСЕЧЕНИЯ
ПРЕЗРЕЖЕЙ ЧАСТИ ДОРОГИ**

ПРАВИЛО 1 Прелевая дорогу только по пешеходному переходу по дорожным знакам.

ПРАВИЛО 2 При переходе дороги (или залезая на бордюр), переходя дорогу по пешеходному переходу, необходимо соблюдать правила дорожного движения.

ПРАВИЛО 3 При переходе дороги (или залезая на бордюр), переходя дорогу по пешеходному переходу, необходимо соблюдать правила дорожного движения.

ПРАВИЛО 4 При переходе дороги (или залезая на бордюр), переходя дорогу по пешеходному переходу, необходимо соблюдать правила дорожного движения.

ДОРОЖНЫЕ ЗНАКИ

Соблюдать и соблюдать!

ПРЕДУПРЕЖДАЮЩИЕ ЗНАКИ

Световорное регулирование

Пешеходный переход

Осторожно, дети

ЗАПРЕЩАЮЩИЕ ЗНАКИ

Движение на велосипедах запрещено

Движение пешеходов запрещено

Выезд запрещен

ЗНАКИ ПЕРВИЧНОСТИ

Главная дорога

Уступите дорогу

Стоп

ИНФОРМАЦИОННЫЕ ЗНАКИ

Подземный пешеходный переход

Надземный пешеходный переход

Туризм

ПРЕДСКАЗУВАЮЩИЕ ЗНАКИ

Велосипедная дорожка

Пешеходная дорожка 2

Пешеходный переход

ЗНАКИ СЕРВИСА

Медицина

Туризм

Пункт питания

Остановка

Место остановки автобуса и троллейбуса

ПРАВИЛА ДОРОЖНОГО ДВИЖЕНИЯ

Для безопасности на дороге нужно знать эти знаки!

ПРЕДУПРЕЖДЕНИЕ: Знаки предупреждают об опасности на дороге. Их нужно знать и соблюдать.

ЗАПРЕЩАЮЩИЕ: Знаки запрещают определенные действия на дороге. Их нужно строго соблюдать.

ЗНАКИ ПЕРВИЧНОСТИ: Знаки указывают на главную дорогу и требуют уступить дорогу.

ИНФОРМАЦИОННЫЕ: Знаки предоставляют информацию о дорожных условиях и объектах.

ПРЕДСКАЗУВАЮЩИЕ: Знаки предупреждают о возможных опасностях на дороге.

ЗНАКИ СЕРВИСА: Знаки указывают на места оказания различных услуг.

ЗНАЕШЬ ЛИ ТЫ?

Больница

Пункт оказания медицинской помощи

Пешеходный переход

Световорное регулирование

Парковка

Тулик

Полоса велосипедистов

Конец полосы велосипедистов

Полоса для велосипедистов

Пешеходный переход

ПДД



Выезд запрещен

Движение пешеходов запрещено

Движение без остановки запрещено

Пешеходный переход

Подземный пешеходный переход

Надземный пешеходный переход

Место остановки автобуса и троллейбуса

Место остановки трамвая

Пункт питания

Питьевая вода

Телефон

Гостиница или motel