

ПАСПОРТ
дорожной безопасности образовательной организации

Муниципальное казенное дошкольное образовательное учреждение детский сад
"Ромашка"

(наименование образовательной организации)

1. Тип ОО дошкольное учреждение
(тип)

2. Вид ДОУ
ДОУ, СОШ, школа-сад и т.д.

3. Юридический адрес ОО 249831 Калужская обл. Дзержинский р-н, г. Кондрово, ул. Орджоникидзе 16-А
(юридический адрес)

4. Фактический адрес ОО 249831 Калужская обл. Дзержинский р-н, г. Кондрово, ул. Орджоникидзе 16-А
(фактический адрес)

5. Руководители ОО:
5.1 заведующий Поселянова Татьяна Юрьевна 3-30-66
(Ф.И.О заведующего) (контактный телефон)

5.2 Заместитель директора по учебной работе _____
(Ф.И.О заместителя по учебной работе) (контактный телефон)

+

5.3 Заместитель директора по воспитательной работе _____
(Ф.И.О заместителя по воспитательной работе) (контактный телефон)

+

5.4 Педагог, ответственный за профилактику ДДТТ Маркова Юлия Александровна 3-30-66 № 58 от 30.07.2014г.
(Ф.И.О педагога, ответственного за профилактику ДДТТ) (контактный телефон) (№ приказа о закреплении)



6. Закреплённый за ОО сотрудник ГИБДД

(должность, Ф.И.О сотрудника ГИБДД)

7. Ответственный работник муниципального органа
управления образованием

(должность, Ф.И.О)

8. Руководитель или ответственный работник дорожно-
эксплуатационной организации, осуществляющей
содержание улично-дорожной сети

(должность, Ф.И.О)

9. Количество детей (общее)

106

(количество)

По параллелям:

подготовительная группа

(количество классов)

24

(количество человек)

старшая группа

(количество классов)

23

(количество человек)

средняя группа

(количество классов)

24

(количество человек)

младшая группа

(количество классов)

20

(количество человек)

ГКП

(количество классов)

15

(количество человек)

(количество человек)

10. Время занятий в ОО

7.00-19.00

11. Наличие отряда ЮИД

_____ (возраст с.. до... лет)

_____ (количество)

_____ (руководитель)

12. [Схема безопасного подхода к ОО](#)

[Схема](#)

13. [Фото подхода к ОО](#)

[Фото](#)

14. [Уголок по БДД+Стенд безопасного маршрута](#)

[Фото](#)

15. [Кабинет по БДД](#)

[Фото](#)

16. [Учебно-тренировочный перекрёсток](#)

[Фото](#)

17. [Школьный автобус \(сведения\)](#)

[Фото](#)

18. [Схемы движения школьных автобусов](#)

[Фото](#)

19. [Справки, рапорты, информации](#)

[Фото](#)

20. Учебная программа по БДД:

_____ (название программы)

_____ (целевая аудитория)

_____ (количество часов)

_____ (разработчик программы)

+

21. Информация о ДТП с участием учащихся ОО:

_____ (данные о ДТП)

+

22. Координаты образовательной организации

Долгота

Широта

23. Интенсивность движения транспортных средств единиц в час

24. Интенсивность движения пешеходов человек в час

25. Инженерное обустройство улично-дорожной сети около образовательной организации. Требуется в соответствии с нормативами:

пешеходных переходов

** из них внеуличных

остановок маршрутных ТС

тротуаров, пешеходных дорожек

26. Количество технических средств организации дорожного движения у образовательной организации

светофоров

** из них пешеходные

** Т7

знаки 5.19.1 (2)

** из них над проезжей частью

знаки 1.23

** из них основной

** предварительный

средства светодиодной индикации

разметка 1.14.1

** в том числе, на желтом фоне

разметка 1.24.1.

искусственных неровностей

пешеходных ограждений



0

1








Подпись

2

Подпись

Подпись

ДЕТЯМ О ПРАВИЛАХ ДОРОЖНОГО ДВИЖЕНИЯ



ПРАВИЛА ПОВЕДЕНИЯ ПЕШЕХОДОВ

**СМОТРИ СНАЧАЛА ВЛЕВО,
НА ПРАВО ПОСМОТРИ.
МАШИНЫ НЕТУ РЯДОМ?
ТЕПЕРЬ ПЕРЕХОДИ.**

**Пусть запомнят твёрдо дети:
Верно поступает тот,
Кто лишь при зелёном свете
Через улицу идёт!**

**Объяснить можно запросто,
Будь ты юн или стар:
Мостовая - для транспорта,
Для тебя — тротуар!**

УГОЛОК БЕЗОПАСНОСТИ ДОРОЖНОГО ДВИЖЕНИЯ

ДЛЯ ДОШКОЛЬНОГО ОБУЧЕНИЯ



ПЛАН РАБОТЫ ПРОФИЛАКТИЧЕСКИХ МЕРОПРИЯТИЙ ПО АДД


ИНФОРМАЦИЯ ДЛЯ ВОСПИТАТЕЛЕЙ!

РОДИТЕЛИ, ВНИМАНИЕ!

СТАТИСТИКА

ЗНАЙ, ПОМНИ, СОБЛЮДАЙ!

ПОГОДА СЕГОДНЯ



ПАМЯТКА ЮНОГО ПЕШЕХОДА

Мой друг! Вышел из дома ты спешаешь к школе на занятия дошкольного образования. Чтобы не случилось беды, выслушай и запомни Правила дорожного движения. Запомни эти правила, они помогут тебе избежать неприятных ситуаций на твоих прогулках. Их соблюдение обязательно для каждого пешехода. Если ты соблюдаешь все правила, ты будешь здоровым и счастливым. Будь внимателен и осторожен, тогда тебе не случится беды.

ЗАДАНИЕ ЭТО ОЧЕНЬ ВАЖНОЕ!

1. Не выходи из дома, пока не увидишь зеленый свет светофора.
2. Переходи дорогу только по пешеходному переходу.
3. Если нет пешеходного перехода, переходи дорогу на зеленый свет светофора.
4. Не бегай, не играй на дороге, не катайся на велосипеде, роликах, скейтборде.
5. Не играй в мяч на дороге, не катайся на санях, лыжах, коньках.

ЧИТАЕМ "ДОБРУЮ ДОРОГУ ДЕТСТВА"



"ВОВУШКА" НА ДОРОГАХ - ЭТО ОПАСНО!



ВНИМАНИЕ, КОНКУРС!



ЕСЛИ СЛУЧИЛОСЬ НЕСЧАСТЬЕ...

ТЕЛЕФОНЫ СЛУЖБЫ СКОРЫЙ ПОМОЩЬ





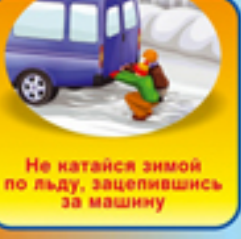
01 и 112

СООБЩИТЕ:

1. МЕСТО НАСЧЕТЫ ПРОИСШЕСТВИЯ, НАИМЕНЕ ДОРОЖНО-ТРАНСПОРТНОГО СРЕДСТВА, ОБЪЕЗЖАЮЩИХ.
2. ВОЗРАСТ ПОДЪЕЗЖАЮЩИХ.
3. ТИП И СЕРЬЕЗНОСТЬ ПРОИСШЕСТВИЯ.
4. НЕ ЗАБЫВАЙ ОНУЖИТЬ ЛЮДЕЙ В ОТСУТСТВИИ ИЛИ СОВМЕСТНО ЭТО ПОПЫТАТЬСЯ.

ПОМНИ ПРАВИЛА ДВИЖЕНИЯ

КАК ТАБЛИЦУ УМНОЖЕНИЯ!



Информация об обеспечении безопасности перевозок детей специальным транспортным средством (автобусом).

Общие сведения

Количество автобусов: _____

	Марка	Модель	Государственный регистрационный знак
1			
2			
3			
4			
5			
6			
7			
8			
9			
10			

Соответствие конструкции требованиям, _____

1. Сведения о водителе автобуса

Фамилия, имя, отчество	Принят на работу	Стаж в категории D	Дата предстоящего мед. осмотра	Период проведения стажировки	Повышение квалификации	Допущенные нарушения ПДД

2. Организационно-техническое обеспечение

1) Лицо, ответственное, за обеспечение безопасности дорожного движения:

назначено _____
прошло аттестацию _____

2) Организация проведения предрейсового медицинского осмотра водителя:

осуществляет _____
(Ф.И.О. специалиста)
на основании _____
действительного до _____

3) Организация проведения предрейсового технического осмотра транспортного средства:

осуществляет _____
(Ф.И.О. специалиста)
на основании _____
действительного до _____

4) Дата очередного технического осмотра _____

5) Место стоянки автобуса в нерабочее время _____

меры, исключающие несанкционированное использование _____

3. Сведения о владельце

Юридический адрес владельца _____
Фактический адрес владельца _____

Телефон ответственного лица _____

4. Сведения об организациях, осуществляющих техническое обслуживание и ремонт автобусов

5. Сведения об организациях, осуществляющих перевозку детей специальным транспортным средством

рекомендуемый список контактов организаций, осуществляющих перевозку детей специальным транспортным средством (автобусом).

6. Сведения о ведении журнала инструктажа
