


The background of the slide is a collection of various colored pencils (green, blue, pink, purple, orange, yellow, light blue, dark blue, red, brown, and teal) arranged in a circular pattern, pointing towards the center. The pencils are rendered with soft shadows and highlights, giving them a three-dimensional appearance.

МБДОУ «Детский сад «Аленушка»с. Чистенькое»
Симферопольского района Республики Крым

Отчёт

*об образовательной деятельности
детей подготовительной группы №2
в период карантина на домашнем обучении
«КОСМОС»
(3-я неделя апреля)*

Воспитатель: Файкова Э.М.





Клирочева Меркел
ТЕМА: СРАВНЕНИЕ МНОЖЕСТВ

Выполни задание в соответствии с образцом.

① 2 3 4 5 6 7 8 9 10

2 5 9 7 10 3 4 8 9 2 3 6 7

4 9 10 1 6 2 5 7 4 6 8 1 2

7 3 1 4 7 3 1 2 9 10 8 4 3

8 7 9 1 4 10 9 7 8 6 3 2 8

Перенеси цифру на новое место.

Нарисуй в два квадрата равные картинками етолько тоеже, сколько предметов на картинке.

На какой абрикос больше абрикос? Запекла абрикос в красный цвет на яблоке растущей сливы.

Раскрась абрикос в желтый цвет на яблоке растущей сливы.

Клирочева Меркел
ТЕМА: ПОРЯДКОВЫЕ ЧИСЛА

УМЕНЬШЕНИЕ УВЕЛИЧЕНИЕ

Сосчитай сколько игрушек в ряду?

Какая по счёту кукла?

Нарисуй в квадратах цифры по порядку от 1 до 5.

Сосчитай сколько роз у Копатыча на клумбе?

Раскрась третью по счёту розу?

