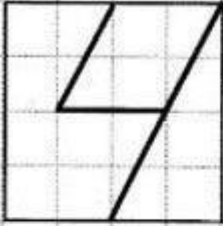
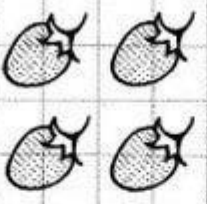




















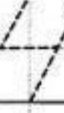
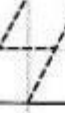
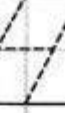
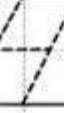
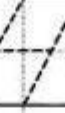
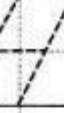


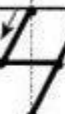








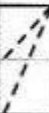
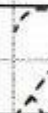


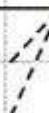
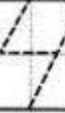

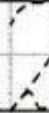
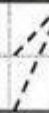
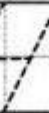


Число и цифра 4

Тема 12. Число 4

1

2 Закрась карточку с нужной цифрой.

3 Соедини линиями точки: 1 и 2, 2 и 3, 3 и 4, 4 и 1. Назови (если сможешь) фигуру, которую ты нарисовал.

2.

.3

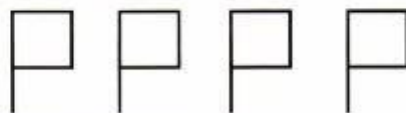
1.

.4

4

$4 - 1 =$	$2 + 2 =$	$3 - 2 =$
$3 + 1 =$	$4 - 3 =$	$2 + 1 =$
$4 - 2 =$	$1 + 3 =$	$2 - 1 =$

5 Раскрась первый флажок в зелёный цвет, второй — в красный, третий — в жёлтый, четвёртый — в синий.



Чтобы тебе было легче работать, раскрась сперва каждый карандаш в тот цвет, название которого на нём написано. А потом раскрась бабочку, используя карандаш с соответствующим номером.

