

Принято педагогическим советом
МБДОУ «Шульгинский детский сад №3»
Протокол № 1 «31»августа 2017г

Утверждаю:
Заведующий МБДОУ «Шульгинский детский сад №3»
Приказ № 57 «01» сентября 2017г



Внесены дополнения
Протокол педагогического совета
№3 от 21.11.2017г

Образовательная программа
Муниципального бюджетного дошкольного
образовательного учреждения
«Шульгинский детский сад №3»

С.Шульгино

2017г

Руководитель: заведующий МБДОУ «Шульгинский детский сад№3»

Панина Ольга Борисовна

Рабочая группа по разработке программы:

музыкальный руководитель Гришина Н.А.

воспитатели: Плетнева Е.Ю. Балыкина С.Н.

творческая группа родителей.

Структура программы

I.	Целевой раздел образовательной программы. Пояснительная записка Информационная справка	4
1.1.	Цели и задачи реализации Программы	8
1.2.	Концептуальные принципы и подходы к формированию Программы	10
1.3.	Характеристики особенностей развития детей раннего и дошкольного возраста	10
2.	Планируемые результаты освоения программы	21
3.	Часть, формируемая участниками образовательных отношений	
3.1	Региональный компонент	22
3.2	Парциальные программы	25
II.	Содержательный раздел программы	26
1.	Описание образовательной деятельности в соответствии с направлениями развития ребенка	27
1.1.	Образовательная область «Физическое развитие»	27
1.2.	Образовательная область «Социально-коммуникативное развитие»	37
1.3.	Образовательная область «Речевое развитие»	62
1.4.	Образовательная область «Познавательное развитие»	69
1.5.	Образовательная область «Художественно-эстетическое развитие»	82
2.	Описание вариативных форм, способов, методов и средств реализации Программы	96
3.	Описание образовательной деятельности по коррекции нарушений развития детей.	104
4	Часть, формируемая участниками образовательных отношений	
4.1	Специфика национальных, социокультурных, экономических, климатических условий	104
4.2	Содержание парциальных программ	110
III.	Организационный раздел	
3.1.	Материально-техническое обеспечение программы.	111
3.2.	Обеспечение методическими рекомендациями и средствами обучения и воспитания	114
3.3.	Организация режима пребывания детей в образовательные учреждения	120
3.4.	Организация образовательной деятельности	122
4	Часть, формируемая участниками образовательных отношений	
4.1	Организация работы в рамках регионального компонента	130
4.2	Организация работы по парциальным программам	131

IV.	Краткая презентация программы	132
	Список литературы. Приложение	136-161

I. ЦЕЛЕВОЙ РАЗДЕЛ.

Пояснительная записка

Образовательная программа разработана в соответствии с федеральным государственным образовательным стандартом дошкольного образования (Приказ Министерства образования и науки РФ от 17 октября 2013 г. №1155).

1. Образовательная программа МБДОУ «Шульгинский детский сад №3» с. Шульгино, Мордовского района, Тамбовской области является обязательным нормативным документом.

Программа разработана

в соответствии с:

1. Федеральными законами:

1.1. Конституцией РФ;

1.2. Федеральным законом от 29.12.2012 № 273-ФЗ «Об образовании в Российской Федерации»;

2. Постановлениями Правительства Российской Федерации;

3. Нормативно-правовыми документами Министерства образования РФ:

3.1. «О гигиенических требованиях к максимальной нагрузке на детей дошкольного возраста в организованных формах обучения» (Письмо от 14.03.2000г. №65/23-16);

3.2. Требованиями СанПин 2.4.1.3049-13 (с изм. от 04.04.2014) «Санитарно-эпидемиологические требования к устройству, содержанию и организации режима работы дошкольных образовательных организаций».

Основными средствами реализации предназначения МБДОУ «Шульгинский детский сад №3» являются:

- Устав (постановление администрации от 30.11.2015 года № 754);

- лицензированная образовательная деятельность (РО № 041383, регистрационный номер № 15/135 от 17 февраля 2012 года);

- свидетельство о государственной аккредитации (АА 140171 регистрационный № 6/169 от 21 января 2009 года);

- Программа развития МБДОУ «Шульгинский детский сад №3» на 2015 -2018 годы;

- Договора между МБДОУ и родителями (законными представителями) воспитанников.

Информационная справка

Муниципальное бюджетное дошкольное образовательное учреждение «Шульгинский детский сад №3» с. Шульгино. Мордовского района, Тамбовской области.

Юридический адрес: Тамбовская область,

Мордовский район, с. Шульгино, ул. Садовая,

дом 43

Телефон: (475-42) -2-52-06

Заведующий: Панина Ольга Борисовна

Муниципальное бюджетное дошкольное образовательное учреждение «Шульгинский детский сад №3» начало функционировать в 1976 году

Учредителем МБДОУ является администрация Мордовского района.

Участники образовательного процесса

Участниками образовательного процесса Муниципального бюджетного дошкольного образовательного учреждения являются дети, их родители (законные представители), педагогические работники.

При приеме детей в дошкольное образовательное учреждение администрация ДООУ знакомит родителей (законных представителей) с уставом, лицензией на право ведения образовательной деятельности и другими документами, регламентирующими организацию образовательного процесса.

В Муниципальном бюджетном дошкольном образовательном учреждении «Шульгинский детский сад№3» функционируют 2 групп общеразвивающей направленности - 27 детей (мальчиков – 17; девочек – 10.):

- 1 группа с 1,5 до 4 лет – 13 чел.
- 2 группы с 4 до 7 лет – 14 чел.;

Структура управления:

Управление МБДОУ «Шульгинский детский сад№3» осуществляется на принципах демократичности, профессионализма, приоритета общечеловеческих ценностей, единоначалия и самоуправления. Важным в данной системе является создание механизма, обеспечивающего включение всех участников педагогического процесса в управление (родители, сотрудники, администрация).

Формами государственно-общественного управления являются: управляющий совет дошкольного учреждения, общее собрание трудового коллектива, педагогический совет, профсоюзный комитет.

Кадровый потенциал

Кадровое обеспечение воспитательно-образовательного процесса МБДОУ «Шульгинский детский сад№3»

Кадровый состав ДООУ:

Всего - 11 чел.

Административный персонал: – 1 чел.

Обслуживающий персонал: - 5 чел.

Педагогический персонал: - 3 чел.

Учебно-вспомогательный персонал: - 2 чел.

Сведения об образовании и уровне квалификации педагогического состава

Показатели	Кол-во	% от общего числа педагогических работников
Всего руководящих и педагогических работников	4	100%
Руководящих	1	25%
Педагогических (воспитатели)	3	75%
Узких специалистов (<i>перечислить</i>)		
- учитель-логопед	0	-
- педагог-психолог	0	-
- музыкальные руководители	1	25%
- социальный педагог	0	-
Имеют образование:		
- высшее	2	50%
- незаконченное высшее	1	25%
- среднее профессиональное	1	25%
Имеют квалификационные категории:		
- высшую	-	-
- первую	1	25%
- вторую	-	-
- соответствие занимаемой должности	3	75%
- почетные звания	-	-
Прошедшие курсы повышения квалификации за последние 5 лет	4	100%
Стаж работы:		
До 5 лет	0 чел.	-
От 5 до 10	1 чел.	25%
От 10 до 20	0 чел.	-
От 20 до более	3 чел.	75%

В 2016-2017 учебном году прошли аттестацию на I категорию 0 человека, 2 человека повышали свою квалификацию на курсах ТОИПКРО.

Дошкольное образовательное учреждение характеризует стабильность работы. Сотрудники имеют чёткую ориентацию на достижение высокого качества воспитания и обучения детей. Коллектив в целом и отдельные работники детского сада неоднократно награждались почётными грамотами управления образования и науки, грамотами отдела образования.

- Почетная грамота Управления образования и науки Тамбовской области – 1 человека;
- Почетная грамота отдела образования Мордовского района – 1 человек;

В 2016-2017 учебном году в ДОУ была продолжена работа по стимулированию инновационной деятельности и проектной культуры педагогов, стремления к повышению квалификации, по профилактике профессионального выгорания. Поощрялась организация работы мобильных объединений педагогов для реализации задач годового плана и внедрения современных педагогических технологий.

Соотношение воспитанников МБДОУ «Шульгинский детский сад №3», приходящихся на 1 взрослого.

В ДОУ – 27 детей

Воспитанники / педагоги

9 1

Воспитанники / все сотрудники

3 1

Режим работы - 5 дней в неделю

9 часов ежедневно (с 07.30 до 16.30);

Программа состоит из обязательной части и части, формируемой участниками образовательных отношений.

Обязательная часть программы обеспечивает комплексность подхода, обеспечивая развитие детей во всех пяти взаимодополняющих образовательных областях.

В **части, формируемой участниками образовательных отношений**, представлены выбранные парциальные образовательные программы, методики, формы организации образовательной работы.

Программа включает три основных раздела: целевой, содержательный и организационный, в каждом из которых отражается обязательная часть и часть, формируемая участниками образовательных отношений.

Целевой раздел включает в себя пояснительную записку и планируемые результаты освоения программы.

Планируемые результаты освоения программы конкретизируют требования Стандарта к целевым ориентирам в обязательной части и части, формируемой участниками образовательных отношений, с учетом возрастных возможностей и индивидуальных различий (индивидуальных

траекторий развития) детей, а также особенностей развития детей с ограниченными возможностями здоровья.

Содержательный раздел представляет общее содержание Программы, обеспечивающее полноценное развитие личности детей и включает:

- а) описание образовательной деятельности в соответствии с направлениями развития ребенка, представленными в пяти образовательных областях.
- б) описание вариативных форм, способов, методов и средств реализации программы с учетом возрастных и индивидуальных особенностей воспитанников, специфики их образовательных потребностей и интересов;
- в) описание образовательной деятельности по профессиональной коррекции нарушений развития детей.

В содержательном разделе программы представлены:

- а) особенности образовательной деятельности разных видов и культурных практик;
- б) способы и направления поддержки детской инициативы;
- в) особенности взаимодействия педагогического коллектива с семьями воспитанников.

Часть программы, формируемая участниками образовательных отношений, включает приоритетные направления учреждения. Организационный раздел содержит описание материально-технического обеспечения программы, обеспеченность методическими материалами и средствами обучения и воспитания, включает режим дня, особенности организации развивающей предметно-пространственной среды.

Программа является «открытой» и предусматривает вариативность, интеграцию, изменения и дополнения по мере профессиональной необходимости.

1.1. Цели и задачи реализации программы.

Цель программы: позитивная социализация и всестороннее развитие ребенка раннего и дошкольного возраста в адекватных его возрасту детских видах деятельности.

Задачи:

- 1) охрана и укрепление физического и психического здоровья детей, в том числе их эмоционального благополучия;
- 2) обеспечение равных возможностей для полноценного развития каждого ребёнка в период дошкольного детства независимо от места проживания, пола, нации, языка, социального статуса, психофизиологических и других особенностей (в том числе ограниченных возможностей здоровья);
- 3) обеспечение преемственности целей, задач и содержания образования, реализуемых в рамках образовательных программ различных уровней (далее – преемственность основных образовательных программ дошкольного и начального общего образования);
- 4) создание благоприятных условий развития детей в соответствии с их возрастными и индивидуальными особенностями и склонностями, развитие способностей и творческого потенциала каждого ребёнка как субъекта отношений с самим собой, другими детьми, взрослыми и миром;
- 5) объединение обучения и воспитания в целостный образовательный процесс на основе духовно-нравственных и социокультурных ценностей и принятых в обществе правил, и норм поведения в интересах человека, семьи, общества;
- 6) формирование общей культуры личности детей, в том числе ценностей здорового

образа жизни, развитие их социальных, нравственных, эстетических, интеллектуальных, физических качеств, инициативности, самостоятельности и ответственности ребёнка, формирование предпосылок учебной деятельности;

7) обеспечение вариативности и разнообразия содержания Программы организационных форм дошкольного образования, возможности формирования Программ различной направленности с учётом образовательных потребностей, способностей и состояния здоровья детей;

8) формирование социокультурной среды, соответствующей возрастным, индивидуальным, психологическим и физиологическим особенностям детей;

9) обеспечение психолого-педагогической поддержки семьи и повышение компетентности родителей (законных представителей) в вопросах развития и образования, охраны и укрепления здоровья детей.

Основные задачи образовательных областей:

Социально – коммуникативное развитие

1) Присвоение норм и ценностей, принятых в обществе, включая моральные и нравственные ценности.

2) Развитие общения и взаимодействия ребёнка со взрослыми и сверстниками.

3) Становление самостоятельности, целенаправленности и саморегуляции собственных действий.

4) Развитие социального и эмоционального интеллекта, эмоциональной отзывчивости, сопереживания.

5) Формирование готовности к совместной деятельности.

6) Формирование уважительного отношения и чувства принадлежности к своей семье и сообществу детей и взрослых в организации.

7) Формирование позитивных установок к различным видам труда и творчества.

8) Формирование основ безопасности в быту, социуме, природе.

Познавательное развитие

1) Развитие интересов детей, любознательности и познавательной мотивации.

2) Формирование познавательных действий, становление сознания.

3) Развитие воображения и творческой активности.

4) Формирование первичных представлений о себе, других людях, объектах окружающего мира, их свойствах и отношениях (форме, цвете, размере, материале, звучании, ритме, темпе, количестве, числе, части и целом, пространстве и времени, движении и покое, причинах и следствиях и др.),

5) Формирование первичных представлений о малой родине и Отечестве, представлений о социокультурных ценностях нашего народа, об отечественных традициях и праздниках, о планете Земля как общем доме людей, об особенностях природы, многообразии стран и народов мира.

Речевое развитие

1) Владение речью как средством общения.

2) Обогащение активного словаря.

3) Развитие связной, грамматически правильной диалогической и монологической речи.

4) Развитие речевого творчества.

5) Развитие звуковой и интонационной культуры речи, фонематического слуха.

6) Знакомство с книжной культурой, детской литературой, понимание на слух текстов различных жанров детской литературы.

7) Формирование звуковой аналитико – синтетической активности как предпосылки обучения грамоте.

Художественно - эстетическое развитие

1) Развитие предпосылок ценностно – смыслового восприятия и понимания произведений искусства (словесного, музыкального, изобразительного), мира природы.

2) Становление эстетического отношения к окружающему миру.

3) Формирование элементарных представлений о видах искусства.

4) Восприятие музыки, художественной литературы, фольклора.

5) Стимулирование сопереживания персонажам художественных произведений.

6) Реализация самостоятельной творческой деятельности детей (изобразительной, конструктивно-модельной, музыкальной и др.)

Физическое развитие

1) Развитие физических качеств.

2) Правильное формирование опорно-двигательной системы организма, развитие равновесия, координации движений, крупной и мелкой моторики.

3) Правильное выполнение основных движений.

4) Формирование начальных представлений о некоторых видах спорта.

5) Овладение подвижными играми с правилами.

6) Становление целенаправленности и саморегуляции в двигательной сфере.

7) Овладение элементарными нормами и правилами здорового образа жизни.

1.2. Концептуальные принципы и подходы к формированию Программы

1) Принцип развивающего образования, в соответствии с которым главной целью дошкольного образования является развитие ребенка.

2) Принцип научной обоснованности и практической применимости.

3) Принцип интеграции содержания дошкольного образования в соответствии с возрастными возможностями и особенностями детей, спецификой и возможностями образовательных областей.

4) Комплексно-тематический принцип построения образовательного процесса

1.3. Характеристики особенностей развития детей раннего и дошкольного возраста

Возрастная характеристика детей 1-2 лет

Постепенно совершенствуется ходьба, исчезает шаркающая походка. В подвижных играх и на музыкальных занятиях дети делают боковые шаги, медленно кружатся на месте. В простых подвижных играх и плясках дети начинают координировать свои движения.

На втором году из отдельных действий складываются элементы, основа деятельности, свойственной дошкольному детству: предметная с характерным для нее сенсорным уклоном, конструктивная и сюжетно-ролевая игра (последнюю на втором году можно считать лишь отобразительной).

Интенсивно формируется речь, понимание речи окружающих опережает умение говорить. Дети усваивают названия предметов, действий, обозначения некоторых качеств и состояний.

Важным приобретением речи и мышления является формирующаяся на втором году жизни способность обобщения. Активный словарь на протяжении года увеличивается неравномерно. К полутора годам он равен примерно 20-30 словам. После 1 года 8-10 месяцев происходит скачок, развивается активно используемый словарь. В нем много глаголов и существительных, встречаются простые прилагательные и наречия (тут, там, туда и т.д.), а также предлоги.

Совершенствуется самостоятельность детей в предметно-игровой деятельности и самообслуживании.

Малыш овладевает умением самостоятельно есть любую пищу, умываться и мыть руки, приобретает навыки опрятности.

Расширяется ориентировка в ближайшем окружении. Знание того, как называются части помещения группы (мебель, одежда, посуда), помогает ребенку выполнять несложные (из одного, а к концу года из 2-3 действий) поручения взрослых, постепенно он привыкает соблюдать элементарные правила поведения, обозначаемые словами «можно», «нельзя», «нужно». Общение со взрослым носит деловой, объектно-направленный характер.

На втором году закрепляется и углубляется потребность общения со взрослым по самым разным поводам. При этом к двум годам дети постепенно переходят от языка жестов, мимики, выразительных звукосочетаний к выражению просьб, желаний, предложений с помощью слов и коротких фраз. Так речь становится основным средством общения со взрослым, хотя в этом возрасте ребенок охотно говорит только с близкими, хорошо знакомыми ему людьми.

На втором году жизни у детей сохраняется и развивается тип эмоционального взаимодействия. Однако опыт взаимодействия у детей невелик и основа его еще не сформирована.

Возрастная характеристика детей 2-3 лет

Физическое развитие

Дети владеют основными жизненно важными движениями (ходьба, бег, лазание, действия с предметами), сидят на корточках, спрыгивают с нижней ступеньки.

Социально-личностное развитие

У 2 летних детей наблюдается устойчивое эмоциональное состояние. Для них характерны яркие эмоциональные реакции, связанные с непосредственными желаниями ребенка. Проявления агрессии бывают редко, проявляется эмоциональный механизм сопереживания, сочувствия, радости. Все дети называют себя по имени, употребляют местоимение «я» и дают

себе первичную самооценку – «я хороший», «я сам». Для детей 3-х летнего возраста характерна неосознанность мотивов, импульсивность и зависимость чувств и желаний от ситуации. Дети легко заражаются эмоциональным состоянием сверстников. Однако в этом возрасте начинает складываться и произвольность поведения. У детей к 3 годам появляются чувство гордости и стыда, начинают формироваться элементы сознания, связанные с идентификацией с именем и полом. Ранний возраст завершается кризисом 3-х лет. Кризис часто сопровождается рядом отрицательных проявлений: упрямство, негативизм, нарушение общения со взрослыми и др.

Игра носит процессуальный характер, главное в ней - действия. Дети уже спокойно играют рядом с другими детьми, но моменты общей игры кратковременны. Они совершаются с игровыми предметами, приближенными к реальности. Появляются действия с предметами - заместителями. Для детей 3х летнего возраста игра рядом. В игре дети выполняют отдельные игровые действия, носящие условный характер. Роль осуществляется фактически, но не называется. Сюжет игры - цепочка из 2х действий; воображаемую ситуацию удерживает взрослый.

Познавательное-речевое развитие

В ходе совместной со взрослыми предметной деятельности продолжает развиваться понимание речи. Слово отделяется от ситуации и приобретает самостоятельное значение. Возрастает количество понимаемых слов. Интенсивно развивается активная речь детей. К 3-м годам они осваивают основные грамматические структуры, пытаются строить простые предложения, в разговоре со взрослым используют практически все части речи. Активный словарь достигает 1000-1500 слов. К концу 3-го года жизни речь становится средством общения ребенка со сверстниками, дети воспринимают все звуки родного языка, но произносят их с большими искажениями.

В сфере познавательного развития восприятие окружающего мира – чувственное – имеет для детей решающее значение. Они воспринимают мир всеми органами чувств, но воспринимают целостные вещи, а не отдельные сенсорные свойства. Возникает взаимодействие

в работе разных органов чувств. Зрение и осязание начинают взаимодействовать при восприятии формы, величины и пространственных отношений. Слух и речедвигательные системы начинают взаимодействовать при восприятии и различении речи. Постепенно учитывается острота зрения и возрастает способность к различению цветов. Внимание детей непроизвольно. Ребенок просто не понимает, что значит заставить себя быть внимательным, т.е. произвольно направлять и удерживать свое внимание на каком-либо объекте. Устойчивость внимания ребенка зависит от его интереса к объекту. Направить на что-либо внимание ребенка путем словесного указания – очень трудно. Детям сложно немедленно выполнять просьбы. Объем внимания ребенка очень невелик – один предмет. Память проявляется главным образом в узнавании воспринимающихся ранее вещей и событий. Преднамеренного запоминания нет, но при этом запоминаю то, что им понравилось, что они с интересом слушали или за чем наблюдали. Ребенок запоминает то, что запомнилось само. Основной формой мышления становится наглядно-действенная.

Художественно-эстетическое развитие

В этом возрасте наиболее доступными видами изобразительной деятельности является рисование и лепка. Ребенок уже способен сформулировать намерение изобразить какой-либо предмет. Но, естественно, сначала у него ничего не получается: рука не слушается. Основные изображения: линии, штрихи, округлые предметы. Типичным является изображение человека в виде «головонога» – и отходящих от нее линий.

В музыкальной деятельности у ребенка возникает интерес и желание слушать музыку, выполнять простейшие музыкально-ритмические и танцевальные движения. Ребенок вместе со взрослым способен подпевать элементарные музыкальные фразы.

Возрастная характеристика, контингента детей 3-4 лет.

Физическое развитие

3-хлетний ребенок владеет основными жизненно важными движениями (ходьба, бег, лазание, действия с предметами). Возникает интерес к определению соответствия движений образцу. Дети испытывают свои силы. более сложных видах деятельности, но вместе с тем им свойственно неумение соизмерять свои силы со своими возможностями.

Моторика выполнения движений характеризуется более или менее точным воспроизведением структуры движения, его фаз, направления и т.д. К 4-м годам ребенок может

без остановки пройти по гимнастической скамейке, руки в стороны; ударять мяч об пол и ловить его двумя руками (3 раза подряд); перекладывать по одному мелкие предметы (пуговицы, горошины и т.п. – всего 20 шт.) с поверхности стола в небольшую коробку (правой рукой).

Начинает развиваться самооценка при выполнении физических упражнений, при этом дети ориентируются в значительной мере на оценку воспитателя.

3-4-х летний ребенок владеет элементарными гигиеническими навыками самообслуживания (самостоятельно и правильно моет руки с мылом после прогулки, игр, туалета; аккуратно пользуется туалетом: туалетной бумагой, не забывает спускать воду из бачка для слива; при приеме пищи пользуется ложкой, салфеткой; умеет пользоваться носовым платком; может самостоятельно устранить беспорядок в одежде, причёске, пользуясь зеркалом, расческой).

Социально-личностное развитие

К трем годам ребенок достигает определенного уровня социальной компетентности: он проявляет интерес к другому человеку, испытывает доверие к нему, стремится к общению и взаимодействию со взрослыми и сверстниками. У ребенка возникают личные симпатии, которые проявляются в желании поделиться игрушкой, оказать помощь, утешить. Ребенок испытывает повышенную потребность в эмоциональном контакте со взрослыми, ярко выражает свои чувства – радость, огорчение, страх, удивление, удовольствие и др. Для налаживания контактов с другими людьми использует речевые и неречевые (взгляды, мимика, жесты, выразительные позы и движения) способы общения. Осознает свою половую принадлежность («Я мальчик», «Я девочка»). Фундаментальная характеристика ребенка трех лет – самостоятельность («Я сам», «Я могу»). Он активно заявляет о своем желании быть, как взрослые (самому есть, одеваться), включаться в настоящие дела (мыть посуду, стирать, делать покупки и т.п.). Взаимодействие и общение детей четвертого года жизни имеют поверхностный характер, отличаются ситуативностью, неустойчивостью, кратковременностью, чаще всего иницируются взрослым.

Для детей 3х летнего возраста характерна игра рядом. В игре дети выполняют отдельные игровые действия, носящие условный характер. Роль осуществляется фактически, но не называется. Сюжет игры – цепочка из 2-х действий; воображаемую ситуацию удерживает взрослый. К 4-м годам дети могут объединяться по 2-3 человека, для разыгрывания простейших сюжетно-ролевых игр. Игровые действия взаимосвязаны, имеют четкий ролевой характер. Роль называется, по ходу игры дети могут менять роль. Игровая цепочка состоит из 3-4 взаимосвязанных действий. Дети самостоятельно удерживают воображаемую ситуацию.

Познавательно-речевое развитие

Общение ребенка в этом возрасте ситуативно, иницируется взрослым, неустойчиво, кратковременно. Осознает свою полую принадлежность.

Возникает новая форма общения со взрослым – общение на познавательные темы, которое сначала включено в совместную со взрослым познавательную деятельность. Уникальность речевого развития детей в этом возрасте состоит в том, что в этот период ребенок обладает повышенной чувствительностью к языку, его звуковой и смысловой стороне. В младшем дошкольном возрасте осуществляется переход от исключительного господства ситуативной (понятной только в конкретной обстановке) речи к использованию

ситуативной, и контекстной (свободной от наглядной ситуации) речи. Овладение родным языком характеризуется использованием основных грамматических категорий

(согласование, употребление их по числу, времени и т.д., хотя отдельные ошибки допускаются) и

словаря разговорной речи. Возможны дефекты звукопроизношения. В развитии познавательной сферы расширяются и качественно изменяются способы и средства ориентировки ребенка в окружающей обстановке. Ребенок активно использует по назначению некоторые бытовые предметы, игрушки, предметы- заместители и словесные обозначения объектов в быту, игре, общении.

Формируются качественно новые свойства сенсорных процессов: ощущение и восприятие. В практической деятельности ребенок учитывает свойства предметов и их назначение: знает название 3-4 цветов и 2-3 форм; может выбрать из 3-х предметов разных по величине «самый большой». Рассматривая новые предметы (растения, камни и т.п.) ребенок не ограничивается простым зрительным ознакомлением, а переходит к осязательному, слуховому и обонятельному восприятию. Важную роль начинают играть образы памяти. Память и внимание ребенка носит произвольный, пассивный характер. По просьбе взрослого ребенок может запомнить не менее 2-3 слов и 5-6 названий предметов. К 4-м годам способен запомнить значительные отрывки из любимых произведений. Рассматривая объекты, ребенок выделяет один, наиболее яркий признак предмета, и ориентируясь на него, оценивает предмет в целом. Его интересуют результаты действия, а сам процесс достижения еще не умеет проследивать.

Конструктивная деятельность в 3-4 года ограничивается возведением несложных построек по образцу (из 2-3 частей) и по замыслу. Ребенок может заниматься, не отрываясь, увлекательным для него деятельностью в течение 5 минут.

Художественно-эстетическое развитие

Ребенок с удовольствием знакомится с элементарными средствами выразительности (цвет, звук, форма, движения, жесты), проявляется интерес к произведениям народного и классического искусства, к литературе (стихи, песенки, потешки), к исполнению и слушанию музыкальных произведений. Изобразительная деятельность ребенка зависит от его представлений о предмете. В 3-4 года они только начинают формироваться. Графические образы бедны, предметны, схематичны. У одних дошкольников в изображении отсутствуют детали, у других рисунки могут быть более детализированы. Замысел меняется по ходу изображения. Дети уже могут использовать цвет. Большое значение для развития моторики в этом возрасте имеет лепка. Ребенок может вылепить под руководством взрослого простые предметы. В 3-4 года из-за недостаточного развития мелких мышц руки, дети не работают с ножницами, апплицируют из готовых геометрических фигур. Ребенок способен выкладывать и наклеивать элементы декоративного узора и предметного схематичного изображения из 2-4 основных частей.

В музыкально-ритмической деятельности ребенок 3-4 лет испытывает желание слушать музыку и производить естественные движения под звучащую музыку. К 4 годам овладевает элементарными певческими навыками несложных музыкальных произведений.

Ребенок хорошо перевоплощается в образ зайчика, медведя, лисы, петушка и т.п. в движениях, особенно под плясовую мелодию. Приобретает элементарные навыки подыгрывания на детских ударных музыкальных инструментах (барабан, металлофон). Закладываются основы для развития музыкально-ритмических и художественных способностей.

Возрастная характеристика, контингента детей 4-5 лет

К пяти годам складывается «психологический портрет» личности, в котором важная роль принадлежит компетентности, в особенности интеллектуальной (это возраст «почемучек»), а также креативности.

Физическое развитие

В этом возрасте продолжается рост всех органов и систем, сохраняется потребность в движении. Двигательная активность становится целенаправленной, отвечает индивидуальному опыту и интересу, движения становятся осмысленными, мотивированными и управляемыми. Сохраняется высокая эмоциональная значимость процесса деятельности для ребенка, неспособность завершить ее по первому требованию. Появляется способность к регуляции двигательной активности. У детей появляется интерес к познанию себя, своего тела, его строения, возможностей. У детей возникает потребность действовать совместно, быстро, ловко, в едином для всех детей темпе; соблюдать определенные интервалы во время передвижения в разных построениях, быть ведущим. Уровень функциональных возможностей повышается.

Позитивные изменения наблюдаются в развитии моторики. Дошкольники лучше удерживают равновесие перешагивая через небольшие преграды, нанизывает бусины (20 шт.) средней величины (или пуговицы) на толстую леску.

В 4-5 лет у детей совершенствуются культурно-гигиенические навыки (хорошо освоен алгоритм умывания, одевания, приема пищи): они аккуратны во время еды, умеют правильно надевать обувь, убирают на место свою одежду, игрушки, книги. В элементарном самообслуживании (одевание, раздевание, умывание и др.) проявляется самостоятельность ребенка.

Социально-личностное развитие

К 5 годам у детей возрастает интерес и потребность в общении, особенно со сверстниками, осознание своего положения среди них. Ребенок приобретает способы взаимодействия с другими людьми. Использует речь и другие средства общения для удовлетворения разнообразных потребностей. Лучше ориентируется в человеческих отношениях: способен заметить эмоциональное состояние близкого взрослого, сверстника, проявить внимание и сочувствие. У детей формируется потребность в уважении со стороны взрослого, для них оказывается чрезвычайно важной его похвала. Это приводит к их повышенной обидчивости на замечания. Повышенная обидчивость представляет собой возрастной феномен. Совершенствуется умение пользоваться установленными формами вежливого обращения.

В игровой деятельности появляются ролевые взаимодействия. Они указывают на то, что дошкольники начинают отделять себя от принятой роли. В процессе игры роли могут меняться. В этом возрасте начинают появляться постоянные партнеры по игре. В общую игру может вовлекаться от двух до пяти детей, а продолжительность совместных игр составляет в среднем 15-20 мин.

Ребенок начинает регулировать свое поведение в соответствии с принятыми в обществе нормами; умеет довести начатое дело до конца (соорудить конструкцию, убрать игрушки, правила игры и т. п.) - проявление произвольности.

У детей начинает формироваться способность контролировать свои эмоции в движении, чему способствует освоение ими языка эмоций (гаммы переживаний, настроений). Эмоциональность пятилетнего ребенка отличается многообразием способов выражения своих чувств: радости, грусти, огорчения, удовольствия. Ребенок способен проявить сочувствие, сопереживание, которое лежит в основе нравственных поступков.

К 5-ти годам в элементарном выполнении отдельных поручений (дежурство по столовой, 15

уход за растениями и животными) проявляется самостоятельность.

Познавательно-речевое развитие

Изменяется содержание общения ребенка и взрослого. Оно выходит за пределы конкретной ситуации, в которой оказывается ребенок. Ведущим становится познавательный мотив. Информация, которую ребенок получает в процессе общения, может быть сложной и трудной для понимания, но она вызывает интерес.

В речевом развитии детей 4-5 лет улучшается произношение звуков (кроме сонорных) и дикция. Речь становится предметом активности детей. Они удачно имитируют голоса животных, интонационно выделяют речь тех или иных персонажей. Интерес вызывают ритмическая структура речи, рифмы.

Развивается грамматическая сторона речи. Дети занимаются словотворчеством на основе грамматических правил. Речь детей при взаимодействии друг с другом носит ситуативный характер, а при общении со взрослым становится внеситуативной.

В познавательном развитии 4-5 летних детей характерна высокая мыслительная активность. 5-ти летние «почемучки» интересуются причинно-следственными связями в разных сферах жизни (изменения в живой и неживой природе, происхождение человека), профессиональной деятельностью взрослых и др., то есть начинает формироваться представление о различных сторонах окружающего мира. К 5-ти годам, более развитым становится восприятие. Дети оказываются способными назвать форму, на которую похож тот или иной предмет. Они могут вычленять в сложных объектах простые формы и из простых форм воссоздавать сложные объекты. Дети способны упорядочить группы предметов по сенсорному признаку – величине, цвету; выделить такие параметры, как высота, длина и ширина. Совершенствуется ориентация в пространстве. Возрастает объем памяти. Дети запоминают до 7-8 названий предметов. Начинает складываться произвольное запоминание: дети способны принять задачу на запоминание, помнят поручения взрослых, могут выучить

небольшое стихотворение и т.д. Начинает развиваться образное мышление. Дети оказываются способными использовать простые схематизированные изображения для решения несложных задач. Увеличивается устойчивость внимания. Ребенку оказывается доступной сосредоточенная деятельность в течение 15-20 минут.

Усложняется конструирование. Постройки могут включать 5-6 деталей. Формируются навыки конструирования по собственному замыслу, а также планирование последовательности действий.

Художественно-эстетическое развитие

На пятом году жизни ребенок осознаннее воспринимает произведения художественно-изобразительно-музыкального творчества, легко устанавливает простые причинные связи в сюжете, композиции и т.п., эмоционально откликается на отраженные в произведении искусства действия, поступки, события, соотносит увиденное со своими представлениями о красивом, радостном, печальном, злом и т.д. У ребенка появляется желание делиться своими впечатлениями от встреч с искусством, со взрослыми и сверстниками. Продолжает развиваться воображение. Формируются такие его особенности, как оригинальность и произвольность. Дети могут самостоятельно придумать небольшую сказку на заданную тему.

Значительное развитие получает изобразительная деятельность. Рисунки становятся предметным и детализированным. В этом возрасте дети рисуют предметы прямоугольной, овальной формы, простые изображения животных. Дети могут своевременно насыщать ворс кисти краской, промывать по окончании работы. Графическое изображение

человека характеризуется наличием туловища, глаз, рта, носа, волос, иногда одежды и ее деталей. Дети могут вырезать ножницами по прямой, диагонали, к 5 годам овладевают приемами вырезывания предметов круглой и овальной формы. Лепят предметы круглой, овальной, цилиндрической формы, простейших животных, рыб, птиц.

К 5-ти годам ребенок выполняет элементарные танцевальные движения (пружинка, подскоки, кружение и т.д.). Может петь протяжно, при этом вместе начинать и заканчивать пение. Развитию исполнительской деятельности способствует доминирование в данном возрасте продуктивной мотивации (спеть песню, станцевать танец, сыграть на инструменте). Дети делают первые попытки творчества.

Возрастная характеристика, контингента детей 5-6 лет

Физическое развитие

Продолжается процесс окостенения скелета ребенка. Дошкольник более совершенно овладевает различными видами движений. Тело приобретает заметную устойчивость. Дети к 6 годам уже могут совершать пешие прогулки, но на небольшие расстояния. Шестилетние дети значительно точнее выбирают движения, которые им надо выполнить. У них обычно отсутствуют лишние движения, которые наблюдаются у детей 3-5 лет. В период с 5 до 6 лет ребенок постепенно начинает адекватно оценивать результаты своего участия в играх соревновательного характера. Удовлетворение полученным результатом к 6 годам начинает доставлять ребенку радость, способствует эмоциональному благополучию и поддерживает положительное отношение к себе («я хороший, ловкий» и т.д.). Уже начинают наблюдаться различия в движениях мальчиков и девочек (у мальчиков - более прерывистые, у девочек – мягкие, плавные). К 6 годам совершенствуется развитие мелкой моторики пальцев рук. Некоторые дети могут продеть шнурок в ботинок и завязать бантиком. В старшем возрасте продолжают совершенствоваться культурно-гигиенические навыки: умеет одеться в соответствии с условиями погоды, выполняет основные правила личной гигиены, соблюдает правила приема пищи, проявляет навыки самостоятельности. Полезные привычки способствуют усвоению основ здорового образа жизни.

Познавательно-речевое развитие

Общение детей выражается в свободном диалоге со сверстниками и взрослыми, выражении своих чувств и намерений с помощью речевых и неречевых (жестовых, мимических, пантомимических) средств.

Продолжает совершенствоваться речь, в том числе ее звуковая сторона. Дети могут правильно воспроизводить шипящие, свистящие и сонорные звуки.

Развивается фонематический слух, интонационная выразительность речи при чтении стихов в сюжетно-ролевой игре и в повседневной жизни.

Совершенствуется грамматический строй речи. Дети используют все части речи, активно занимаются словотворчеством. Богаче становится лексика: активно используются синонимы и антонимы. Развивается связная речь: дети могут пересказывать, рассказывать по картинке, передавая не только главное, но и детали.

В познавательной деятельности продолжает совершенствоваться восприятие цвета, формы и величины, строения предметов; представления детей систематизируются. Дети называют не только основные цвета и их оттенки, но и промежуточные цветовые оттенки; форму прямоугольников, овалов, треугольников. К 6-ти годам дети легко выстраивают в ряд – по возрастанию или убыванию – до десяти предметов разных по величине. Однако дошкольники испытывают трудности при анализе пространственного положения объектов, если

сталкиваются с несоответствием формы и их пространственного расположения. В старшем дошкольном возрасте продолжает развиваться образное мышление. Дети способны не только решить задачу в наглядном плане, но и совершить преобразования объекта. Продолжают совершенствоваться обобщения, что является основой словесно-логического мышления. 5-6 лет-это возраст творческого воображения. Дети самостоятельно могут сочинить оригинальные правдоподобные истории.

Наблюдается переход от непроизвольного к произвольному вниманию. Конструирование характеризуется умением анализировать условия, в которых протекает эта деятельность. Дети используют и называют различные детали деревянного конструктора. Могут заменять детали постройки в зависимости от имеющегося материала. Овладевают обобщенным способом обследования образца. Конструктивная деятельность может осуществляться на основе схемы, по замыслу и по условиям. Дети могут конструировать из бумаги, складывая ее в несколько раз (2,4,6 сгибов); из природного материала.

Социально-личностное развитие

Дети проявляют высокую познавательную активность. Ребенок нуждается в содержательных контактах со сверстниками. Их речевые контакты становятся все более длительными и активными. Дети самостоятельно объединяются в небольшие группы на основе взаимных симпатий. В этом возрасте дети имеют дифференцированное представление о своей гендерной принадлежности по существенным признакам (женские и мужские качества, особенности проявления чувств).

Ярко проявляет интерес к игре. В игровой деятельности дети шестого года жизни уже могут распределять роли до начала игры и строят свое поведение, придерживаясь роли. Игровое взаимодействие сопровождается речью, соответствующей и по содержанию, и интонационно взятой роли. Речь, сопровождающая реальные отношения детей, отличается от ролевой речи. При распределении ролей могут возникать конфликты, связанные с субординацией ролевого поведения. Наблюдается организация игрового пространства, в котором выделяются смысловой «центр» и «периферия». В игре дети часто пытаются контролировать друг друга - указывают, как должен вести себя тот или иной персонаж.

Ребенок пытается сравнивать ярко выраженные эмоциональные состояния, видеть проявления эмоционального состояния в выражениях, жестах, интонации голоса. Проявляет интерес к поступкам сверстников.

В трудовой деятельности освоенные ранее виды детского труда выполняются качественно, быстро, осознанно. Активно развиваются планирование и самооценивание трудовой деятельности.

Художественно-эстетическое развитие

В изобразительной деятельности 5-6 летний ребенок свободно может изображать предметы круглой, овальной, прямоугольной формы, состоящих из частей разной формы и соединений разных линий. Расширяются представления о цвете (знают основные цвета и оттенки, самостоятельно может приготовить розовый и голубой цвет). Старший возраст – это возраст активного рисования. Рисунки могут быть самыми разнообразными по содержанию: это жизненные впечатления детей, иллюстрации к фильмам и книгам, воображаемые ситуации. Обычно рисунки представляют собой схематичные изображения различных объектов, но могут отличаться оригинальностью композиционного решения. Изображение человека становится более детализированным и пропорциональным. По рисунку можно судить о половой

принадлежности и эмоциональном состоянии изображенного человека. Рисунки отдельных детей отличаются оригинальностью, креативностью.

В лепке детям не представляется трудности создать более сложное по форме изображение. Дети успешно справляются с вырезыванием предметов прямоугольной и круглой формы разных пропорций.

Старших дошкольников отличает яркая эмоциональная реакция на музыку. Появляется интонационно-мелодическая ориентация музыкального восприятия. Дошкольники могут петь без напряжения, плавно, отчетливо произнося слова; свободно выполняют танцевальные движения: полуприседания с выставлением ноги на пятку, поочередное выбрасывание ног вперед в прыжке и т.д. Могут импровизировать, сочинять мелодию на заданную тему.

Формируются первоначальные представления о жанрах и видах музыки.

Возрастная характеристика, контингента детей 6-7 лет

Физическое развитие

К 7 годам скелет ребенка становится более крепким, поэтому он может выполнять различные движения, которые требуют гибкости, упругости, силы. Его тело приобретает заметную устойчивость, чему способствует усиленный рост ног. Ноги и руки становятся более выносливыми, ловкими, подвижными. В этом возрасте дети уже могут совершать довольно длительные прогулки, долго бегать, выполнять сложные физические упражнения. У семилетних детей отсутствуют лишние движения. Ребята уже самостоятельно, без специальных указаний взрослого, могут выполнить ряд движений в определенной последовательности, контролируя их, изменяя (произвольная регуляция движений).

Ребенок уже способен достаточно адекватно оценивать результаты своего участия в подвижных и спортивных играх соревновательного характера. Удовлетворение полученным результатом доставляет ребенку радость и поддерживает положительное отношение к себе и своей команде («мы выиграли, мы сильнее»).

Имеет представление о своем физическом облике (высокий, толстый, худой, маленький и т.п.) и здоровье, заботиться о нем. Владеет культурно-гигиеническими навыками и понимает их необходимость.

Социально-личностное развитие

К семи годам у ребенка ярко проявляется уверенность в себе и чувство собственного достоинства, умение отстаивать свою позицию в совместной деятельности. Семилетний ребенок способен к волевой регуляции поведения, преодолению непосредственных желаний, если они противоречат установленным нормам, данному слову, обещанию. Способен проявлять волевые усилия в ситуациях выбора между «можно» и «нельзя», «хочу» и «должен». Проявляет настойчивость, терпение, умение преодолевать трудности. Может сдерживать себя, высказывать просьбы, предложения, несогласие в социально приемлемой форме. Произвольность поведения — один из важнейших показателей психологической готовности к школе.

Самостоятельность ребенка проявляется в способности без помощи взрослого решать различные задачи, которые возникают в повседневной жизни (самообслуживание, уход за растениями и животными, создание среды для самодеятельной игры, пользование простыми безопасными приборами — включение освещения, телевизора, проигрывателя и т.п.).

В сюжетно-ролевых играх дети 7-го года жизни начинают осваивать сложные взаимодействия людей, отражающих характерные значимые жизненные ситуации, например, свадьбу, болезнь и т.п. Игровые действия становятся более сложными, обретают особый смысл, который не всегда открывается взрослому. Игровое пространство усложняется. В нем может

быть несколько центров, каждый из которых поддерживает свою сюжетную линию. При этом дети способны отслеживать поведение партнеров по всему игровому пространству и менять свое поведение в зависимости от места в нем (например, ребенок обращается к продавцу не просто как покупатель/, а как покупатель-мама). Если логика игры требует появления новой роли, то ребенок может по ходу игры взять на себя новую роль, сохранив при этом роль, взятую ранее.

Семилетний ребенок умеет заметить изменения настроения взрослого и сверстника, учесть желания других людей; способен к установлению устойчивых контактов со сверстниками. Ребенок семи лет отличается большим богатством и глубиной переживаний, разнообразием их проявлений и в то же время большей сдержанностью эмоций. Ему свойственно «эмоциональное предвосхищение» — предчувствие собственных переживаний и переживаний других людей, связанных с результатами тех или иных действий и поступков («Если я подарю маме свой рисунок, она очень обрадуется»).

Познавательное-речевое развитие

Происходит активное развитие диалогической речи. Диалог детей приобретает характер скоординированных предметных и речевых действий. В недрах диалогического общения старших дошкольников зарождается и формируется новая форма речи - монолог. Дошкольник внимательно слушает рассказы родителей, что у них произошло на работе, живо интересуется тем, как они познакомились, при встрече с незнакомыми людьми спрашивают, кто это, есть ли у них дети и т.п.

У детей продолжает развиваться речь: ее звуковая сторона, грамматический строй, лексика. Развивается связная речь. В высказываниях детей отражаются как расширяющийся словарь, так и характер обобщений, формирующихся в этом возрасте. Дети начинают активно употреблять обобщающие существительные, синонимы, антонимы, прилагательные и т.д.

Познавательные процессы претерпевают качественные изменения; развивается произвольность действий. Наряду с наглядно-образным мышлением появляются элементы словесно-логического мышления. Продолжают развиваться навыки обобщения и рассуждения, но они еще в значительной степени ограничиваются наглядными признаками ситуации. Продолжает развиваться воображение, однако часто приходится объяснить различными влияниями, в том числе средств массовой информации, приводящими к стереотипности детских образов. Внимание становится произвольным, в некоторых видах деятельности время произвольного сосредоточения достигает 30 минут. У детей появляется особый интерес к печатному слову, математическим отношениям. Они с удовольствием узнают буквы, овладевают звуковым анализом слова, счетом и пересчетом отдельных предметов.

К 7-и годам дети, в значительной степени, освоили конструирование из строительного материала. Они свободно владеют обобщенными способами анализа как изображений, так и построек. Свободные постройки становятся симметричными и пропорциональными. Дети точно представляют себе последовательность, в которой будет осуществляться постройка. В этом возрасте дети уже могут освоить сложные формы сложения из листа бумаги и придумывать собственные. Усложняется конструирование из природного материала.

Художественно-эстетическое развитие

В изобразительной деятельности детей 6-7 лет рисунки приобретают более детализированный характер, обогащается их цветовая гамма. Более явными становятся различия

между рисунками мальчиков и девочек. Мальчики охотно изображают технику, космос, военные действия; девочки обычно рисуют женские образы: принцесс, балерин, и т.д. Часто встречаются бытовые сюжеты: мама и дочка, комната и т.п. При правильном подходе у детей формируются художественно-творческие способности в изобразительной деятельности. Изображение человека становится еще более детализированным и пропорциональным. Появляются пальцы на руках, глаза, рот, нос, брови, подбородок. Одежда может быть украшена различными деталями. Предметы, которые дети лепят и вырезают, имеют различную форму, цвет, строение, по-разному расположены в пространстве. Вместе с тем могут к 7-ми годам передать конкретные свойства предмета с натуры. Семилетнего ребенка характеризует активная деятельностная позиция, готовность к спонтанным решениям, любопытство, постоянные вопросы к взрослому, способность к речевому комментированию процесса и результата собственной деятельности, стойкая мотивация достижений, развитое воображение. Процесс создания продукта носит творческий поисковый характер: ребенок ищет разные способы решения одной и той же задачи. Ребенок семи лет достаточно адекватно оценивает результаты своей деятельности по сравнению с другими детьми, что приводит к становлению представлений о себе и своих возможностях.

Значительно обогащается индивидуальная интерпретация музыки. Ребенок определяет к какому жанру принадлежит прослушанное произведение. Чисто и выразительно поет, правильно передавая мелодию (ускоряя, замедляя).

Дошкольник может самостоятельно придумать и показать танцевальное или ритмическое движение.

2. Планируемые результаты усвоения программы.

Специфика дошкольного детства и системные особенности дошкольного образования делают неправомерными требования от ребёнка дошкольного возраста конкретных образовательных достижений. Поэтому результаты освоения Программы представлены в виде целевых ориентиров дошкольного образования и представляют собой возрастные характеристики возможных достижений ребёнка к концу дошкольного образования.

Целевые ориентиры:

- не подлежат непосредственной оценке;
- не являются непосредственным основанием оценки как итогового, так и промежуточного уровня развития детей;
- не являются основанием для их формального сравнения с реальными достижениями детей;
- не являются основой объективной оценки соответствия установленным требованиям образовательной деятельности и подготовки детей;
- не являются непосредственным основанием при оценке качества образования

Целевые ориентиры образования в раннем возрасте:

- ребенок интересуется окружающими предметами и активно действует с ними; эмоционально вовлечен в действия с игрушками и другими предметами, стремится проявлять настойчивость в достижении результата своих действий;
- использует специфические, культурно фиксированные предметные действия, знает назначение бытовых предметов (ложки, расчески, карандаша и пр.) и умеет пользоваться ими. Владеет простейшими навыками самообслуживания; стремится проявлять самостоятельность в бытовом и игровом поведении;

- владеет активной речью, включенной в общение; может обращаться с вопросами и просьбами, понимает речь взрослых; знает названия окружающих предметов и игрушек;
- стремится к общению со взрослыми и активно подражает им в движениях и действиях; появляются игры, в которых ребенок воспроизводит действия взрослого;
- проявляет интерес к сверстникам; наблюдает за их действиями и подражает им;
- проявляет интерес к стихам, песням и сказкам, рассматриванию картинки, стремится двигаться под музыку; эмоционально откликается на различные произведения культуры и искусства;
- у ребенка развита крупная моторика, он стремится осваивать различные виды движения (бег, лазанье, перешагивание и пр.).

Целевые ориентиры на этапе завершения дошкольного образования:

- ребенок овладевает основными культурными способами деятельности, проявляет инициативу и самостоятельность в разных видах деятельности - игре, общении, познавательно-исследовательской деятельности, конструировании и др.; способен выбирать себе род занятий, участников по совместной деятельности;
- ребенок обладает установкой положительного отношения к миру, к разным видам труда, другим людям и самому себе, обладает чувством собственного достоинства; активно взаимодействует со сверстниками и взрослыми, участвует в совместных играх. Способен договариваться, учитывать интересы и чувства других, сопереживать неудачам и радоваться успехам других, адекватно проявляет свои чувства, в том числе чувство веры в себя, старается разрешать конфликты;
- ребенок обладает развитым воображением, которое реализуется в разных видах деятельности, и прежде всего в игре; ребенок владеет разными формами и видами игры, различает условную и реальную ситуации, умеет подчиняться разным правилам и социальным нормам;
- ребенок достаточно хорошо владеет устной речью, может выражать свои мысли и желания, может использовать речь для выражения своих мыслей, чувств и желаний, построения речевого высказывания в ситуации общения, может выделять звуки в словах, у ребенка складываются предпосылки грамотности;
- у ребенка развита крупная и мелкая моторика; он подвижен, вынослив, владеет основными движениями, может контролировать свои движения и управлять ими;
- ребенок способен к волевым усилиям, может следовать социальным нормам поведения и правилам в разных видах деятельности, во взаимоотношениях со взрослыми и сверстниками, может соблюдать правила безопасного поведения и личной гигиены;
- ребенок проявляет любознательность, задает вопросы взрослым и сверстникам, интересуется причинно-следственными связями, пытается самостоятельно придумывать объяснения явлениям природы и поступкам людей; склонен наблюдать, экспериментировать. Обладает начальными знаниями о себе, о природном и социальном мире, в котором он живет; знаком с произведениями детской литературы, обладает элементарными представлениями из области живой природы, естествознания, математики, истории и т.п.; ребенок способен к принятию собственных решений, опираясь на свои знания и умения в различных видах деятельности.

3.ЧАСТЬ, ФОРМИРУЕМАЯ УЧАСТНИКАМИ ОБРАЗОВАТЕЛЬНЫХ ОТНОШЕНИЙ

3.1. Региональный компонент

В настоящее время среди наиболее острых проблем, стоящих перед отечественным дошкольным образованием, выступает проблема становления у дошкольников ценностного отношения к культуре и традициям русского народа, к традициям своей семьи, родной стране, воспитания основ гражданственности. Как показывают современные исследования, ценностное отношение к Родине

является важной составляющей опыта личности, и поэтому оно должно стать значимым компонентом первой ступени образования человека – дошкольного образования.

Дошкольный возраст как период складывания первооснов личности имеет свои потенциальные возможности для развития высших нравственных чувств, в том числе ценностного отношения к малой и большой Родине, воспитания основ гражданственности. Основой в воспитании у дошкольников гражданских чувств являются накопление детьми социального опыта жизни в своем Отечестве, усвоение принятых в обществе норм поведения, развитие интереса к ее истории и культуре, формирование позитивного отношения к прошлому и настоящему родной страны, родного края.

Наравне с другими компонентами правомерно включить в содержание воспитания патриота гражданина такие составляющие, как любовь к родине, к родным местам, знания об истории, культуре и традициях малой родины, проявление познавательного интереса к знаниям о ней.

При этом географические и природные особенности, местные культурно-исторические обычаи и традиции, народное творчество являются для дошкольников наиболее доступными средствами формирования положительного отношения к своей малой родине, развитие интереса к разным сторонам жизни родного края. Все это делает актуальной краеведческую работу в дошкольном образовательном учреждении.

Цель регионального компонента направлена на формирование положительного отношения к малой родине, воспитание интереса и любви к родному городу с помощью организации краеведческой работы в группе.

Задачи:

1. Развивать у дошкольников интерес к родному селу, его достопримечательностям, событиям прошлого и настоящего, дать общее представление о культуре русского народа.
2. Познакомить детей с обычаями и традициями, народным творчеством, воспитывать чувство уважения к традициям и обычаям других народов, воспитывать добрые чувства.
3. Содействовать становлению желания принимать участие в традициях тамбовской области
4. Учить устанавливать причинные связи, делать выводы, развивать умение сравнивать и мыслить логически, развивать воображение, фантазию, творческие способности, обогащать речь и словарный запас.
5. Способствовать повышению активности родителей (законных представителей) в воспитании у ребенка любви к родному краю, поселку, содействовать становлению желания принимать участие в традициях района, региона, социальных акциях.

Необходимость обязательного учета возрастных и психологических особенностей детей в содержании и организации краеведческой работы в рамках образовательного процесса способствовала определению принципов работы по программе:

- принцип наглядности;
- принцип энциклопедичности; - принцип интеграции;
- принцип развивающего обучения; - принцип индивидуализации;
- принцип единства с семьей.

Планируемые результаты

Ребенок 3 - 4 лет

Знает название родного поселка, название детского сада и улицы, на которой расположен детский сад, какие значимые здания находятся вблизи своего дома. Знаком

с русскими народными играми. Имеет элементарные представления об особенностях природы Тамбовского края, узнаёт на картинке 2-3 вида диких животных, обитающих в лесах, знает 2 дерева и 2 цветка. Проявляет интерес к устному русскому народному творчеству. Умеет рассказывать содержание литературного произведения с опорой на иллюстрации к книгам. Умеет передавать в музыкально – ритмических движениях и музыкальных играх образы животных и птиц, обитающих в Тамбовской области

(медведь, заяц, волк, гуси). Знаком с элементами узора национальной одежды Тамбовского края. Умеет рисовать элементы узоров, состоящие из прямых горизонтальных линий и квадратов.

Ребенок 4 - 5 лет

Имеет знания о достопримечательностях родного поселка, способен замечать красоту его улиц, испытывает чувство гордости за родной край. Проявляет живой интерес к русским народным играм и забавам. Испытывает дружеские чувства к детям других народов, проживающих в нашем крае. Знаком с особенностями природы Тамбовского края. Имеет представление о растительности родного края: грибы, ягоды. Имеет представление о животных, обитающих в лесах нашего региона (внешний вид, польза человеку). Имеет элементарные представления об образе жизни и быте жителей Тамбовской губернии (дом, мебель, предметы быта, об одежде коренных жителей, как и из чего она сшита, ее название). Умеет правильно воспринимать содержание русских народных сказок, сопереживать героям. Может с помощью воспитателя инсценировать

и драматизировать небольшие отрывки из этих сказок, сопереживать героям. Способен понимать содержание стихотворений тамбовских авторов; значение образных выражений; упражняется в осознанном использовании средств интонационной выразительности. Проявляет интерес к культуре родного края. Знаком с музыкальным творчеством русского народа, его колыбельными песнями, может подпевать отдельные мотивы. Знаком с музыкальными народными инструментами. Умеет использовать их в музыкальных играх, в подыгрывании народной музыки (оркестр). Умеет выразительно передавать в музыкально-ритмических движениях образы животных и птиц Тамбовского края. Умеет изображать элементы узоров, состоящих из квадратов и прямых линий, передавать в работе их колорит.

Ребенок 5 - 6 лет

Развиты волевые качества, присущих русскому народу: выносливость, быстроту, силу. Приобретение навыков, необходимых в играх, отражающих характер русских народных промыслов, а именно: сохранять равновесие при приземлении, ходить скользящим шагом («Куропатки и охотники»). Знает и владеет информацией о родном поселке (в какой области находится, историю его создания), знает названия 3-4 улицы, знает его достопримечательности (парки, музеи, культурные и развлекательные центры, памятники и др.). Испытывает дружеские чувства к детям других народов, проживающих на территории области. Знает домашний адрес, телефон, умеет описать дорогу домой, знает значимые здания по дороге в детский сад (магазины, почта, парк, больница и др.). Имеет достаточные знания об особенностях природы Тамбовского края. Умеет наблюдать явления природы, анализировать и делать выводы о взаимосвязях и закономерностях. Знает и умеет различать явления природы: метель, поземка. Узнаёт и называет растения леса: кустарники; деревья; травянистые растения леса и болота; ягоды; грибы. Узнаёт и называет животных, обитающих в Тамбовской области: 4-5 видов птиц; 5-6 видов животных. Умеет внимательно слушать сказки, рассказы, стихотворения тамбовских

писателей. Проявляет эмоциональное отношение к произведениям фольклорного жанра жителей родного края. Знаком с легендами тамбовского края, дающие информацию о быте и труде коренных народов. Проявляет устойчивый интерес к устному русскому народному творчеству. Хорошо знаком с творчеством русского народа, характером исполнения народных песен. Может сопровождать пение игрой на деревянных ложках. Умеет делиться музыкальными впечатлениями, слушая народную музыку и песни. Проявляет уважение к традициям и обычаям жителей Тамбовской области. Умеет использовать русские народные орнаменты в украшении предметов быта.

Ребенок 6 - 7 лет

Развиты волевые качества: быстрота, выносливость, умение соблюдать заданный темп в ходьбе и беге. Имеет расширенные знания о Тамбовской области, поселке. Проявляет доброе отношение к родному краю, имеет конкретные яркие представления активного отношения к окружающей жизни. Проявляются искренние чувства любви к родным местам. Имеет бережное отношение к природе родного края. Знает и называет животных, обитающих в Тамбовской области: звери (волк, медведь и т.д.); птицы; рыбы; рептилии. Различает и называет растения леса по листьям, плодам, цветам: деревья; кустарники; травянистые растения; ягоды; грибы. Имеет представление о жизни и быте русского народа. Знает и называет природные богатства Тамбовской области и их значение в жизни людей. Имеет представления о труде людей Тамбовской области и истории города Тамбова. Является читателем, способным испытывать сострадание, сочувствие к героям произведений русского народа. Проявляет художественно-речевые исполнительские навыки при чтении стихотворений, драматизации (эмоциональность исполнения, умения интонацией, жестом, мимикой передать свое отношение к содержанию литературной фразы). Развиты необходимые моральные качества (гуманизм, скромность, трудолюбие, патриотизм, выраженные в традициях русского народа) Имеет устойчивый интерес к устному творчеству жителей Тамбовского края. Имеет обширные знания о русских народных инструментах. Умеет изображать в музыкальных играх характерные движения: бег волка, прыжки зайца, повадки лисы, собаки, белки, зайца. Способен использовать народные игры в самостоятельной деятельности. Знает народные орнаменты, различает и называет их. Использует русский народный орнамент в украшении

3.1. Парциальные программы

Часть, формируемая участниками образовательных отношений, включает реализацию ряда парциальных программ:

- «Основы безопасности детей дошкольного возраста» - программа по формированию основ безопасности для детей дошкольного возраста под редакцией Н.Ю. Авдеевой, Н.Л. Князевой, Р.Б. Стеркиной.

Образовательный процесс выстроен на основе грамотного сочетания основной образовательной программы «От рождения до школы» с парциальными программами и пособиями, рекомендованными Министерством образования РФ, которые согласуются с требованиями к целям и результатам обучения и воспитания основной образовательной программой дошкольного образования.

Цель и задачи парциальных программ

Образовательная область	Программа	Цель, задачи
Социально - коммуникативное развитие	<p style="text-align: center;">«Основы безопасности детей дошкольного возраста»</p> <p>Н.Ю. Авдеевой, Н.Л. Князевой, Р.Б. Стеркиной.</p>	<p>Цель: сформировать у ребенка навыки ██████████ поведения; научить адекватно разумного вести себя в опасных ситуациях дома и на улице: в городском транспорте, при общении с незнакомыми людьми, взаимодействии с пожароопасными и другими предметами, животными .</p>

II. СОДЕРЖАТЕЛЬНЫЙ РАЗДЕЛ.

1. Описание образовательной деятельности в соответствии с направлениями развития ребенка

1.1. Образовательная область «Физическое развитие»

Цель:

- 1) гармоничное физическое развитие;
- 2) формирование интереса и ценностного отношения к занятиям физической культурой;
- 3) формирование основ здорового образа жизни.

Задачи:

1) Оздоровительные:

- охрана жизни и укрепление здоровья, обеспечение нормального функционирования всех органов и систем организм;
- всестороннее физическое совершенствование функций организма;
- повышение работоспособности и закаливание.

2) Образовательные:

- формирование двигательных умений и навыков;
- развитие физических качеств;
- овладение ребенком элементарными знаниями о своем организме, роли физических упражнений в его жизни, способах укрепления собственного здоровья.

3) Воспитательные:

- формирование интереса и потребности в занятиях физическими упражнениями;
- разностороннее гармоничное развитие ребенка (не только физическое, но и умственное, нравственное, эстетическое, трудовое).

Направления физического развития:

1) Приобретение детьми опыта в двигательной деятельности:

- связанной с выполнением упражнений;
- направленной на развитие таких физических качеств как координация и гибкость;
- способствующей правильному формированию опорно- двигательной системы организма, развитию равновесия, координации движений, крупной и мелкой моторики;
- связанной с правильным, не наносящим вреда организму, выполнением основных движений (ходьба, бег, мягкие прыжки, повороты в обе стороны).

Становление целенаправленности и саморегуляции в двигательной сфере.

Становление ценностей здорового образа жизни, овладение его элементарными нормами и правилами (в питании, двигательном режиме, закаливании, при формировании полезных привычек и др.)

Принципы физического развития:

1) Дидактические:

- систематичность и последовательность;
- развивающее обучение;
- доступность;
- воспитывающее обучение;
- учет индивидуальных и возрастных особенностей;
- сознательность и активность ребенка;
- наглядность.

2) Специальные:

- непрерывность;
- последовательность наращивания тренирующих воздействий;
- цикличность.

3) Гигиенические:

- сбалансированность нагрузок;
- рациональность чередования деятельности и отдыха;
- возрастная адекватность;
- оздоровительная направленность всего образовательного процесса;
- осуществление личностно- ориентированного обучения и воспитания.

Методы физического развития:

1) Наглядные:

- наглядно-зрительные приемы (показ физических упражнений, использование наглядных пособий, имитация, зрительные ориентиры);
- наглядно-слуховые приемы (музыка, песни);
- тактильно-мышечные приемы (непосредственная помощь воспитателя).

2) Словесные:

- объяснения, пояснения, указания;
- подача команд, распоряжений, сигналов;
- вопросы к детям;
- образный сюжетный рассказ, беседа;
- словесная инструкция.

3) Практические:

- Повторение упражнений без изменения и с изменениями;
- Проведение упражнений в игровой форме;
- Проведение упражнений в соревновательной форме.

Модель двигательной активности

п/п	Форма работы	Общеразвивающие группы (возраст)				
		2-3 года.	3-4 года.	4-5 лет.	5-6 лет.	6-7 лет.
	Организованная деятельность	3ч 30мин /нед	6 час/нед	8 ч 30мин/нед	10 час/нед	10 час и более /нед
	Утренняя гимнастика	5м *5=25 м	5м*5=25м	8м*5=40м	10м*5=50м	12м*5=60м
	Хороводная игра или игра средней подвижности	2-3 мин	2-3 мин	2-3 мин	3-5 мин	3-5 мин
	Физкультурные занятия на воздухе в помещении	10м*2=20м	15м*2=30м	20м*1=20м	25м*1=25м	30м*1=30м
				20м*2=40м	25м*2=50м	30м*2=60м
	Музыкальное занятие	6м*2=12м	8м*2=16м	7м*2=14м	9м*2=18м	10м*2=20
	Физкультминутка во время занятия	2-3 мин	2-3 мин	2-3 мин	2-3 мин	2-3 мин
	Двигательная ритмика во время перерыва между занятиями	Ежедневно от 3 до 7 минут				
	Подвижные игры и физические					

	упражнения на прогулке - утром - вечером	6м*10=60м	8м*10=80м	10м*10=100м	12м*10=120м	15м*10=150м
	Игровая оздоровительная гимнастика после дневного сна	3м*5=15м	4м*5=20м	4м*5=20м	6м*5=30м	6м*5=30м
	Динамический час	-	60мин	60мин	60мин	60мин
	Индивидуальная работа по развитию движений (в помещении или на воздухе)	8м*5=40м	10м*5=50м	12м*5=60м	15м*5=75м	15м*5=75м
	Подвижные игры во 2 половине дня	6м*5=30	8м*5=40м	10м*5=50м	15м*5=75м	15м*5=75м
0	Самостоятельная двигательная деятельность в группе и на прогулке	Ежедневно, характер и продолжительность зависит от индивидуальных особенностей и потребностей детей. Проводится под наблюдением воспитателя.				
1	Активный отдых					
	прогулки, походы	1 -2 раза в месяц				
			15-20 мин	20-30 мин	45-60 мин	60-90 мин
	физкультурные праздники (в группе или на воздухе)	2 раза в год				
				до 45 мин	до 60 мин	до 60 мин
	Физкультурный досуг	1 раз в месяц				
			15-20 мин	15-20 мин	20-30 мин	20-30 мин
	«День здоровья»		2 раза в год			

Физкультурно-образовательная работа

Ключевое место в организации образовательного процесса отводится физкультурно-оздоровительной работе, направленной на сохранение и укрепление физического и психического здоровья детей. Вся физкультурно-оздоровительная работа ведётся с учётом возрастных и индивидуальных особенностей детей.

Система этой работы направлена на осуществление комплексного подхода. Физкультурные занятия, как важнейшая форма физкультурно-оздоровительной работы, строится с учётом состояния здоровья каждого ребёнка и уровня его подготовленности.

Занятия проводятся 2-3 раза в неделю: два занятия в физкультурном зале, одно – на воздухе. Продолжительность занятий соответствует требованиям СанПиН.

(2 занятия - в помещениях ДООУ , 1 – на спортивной площадке детского сада).

Существенное место в решении многогранных задач физического воспитания занимают различные формы активного отдыха: спортивные досуги, праздники, дни и недели здоровья с привлечением родителей. Все это помогает создать оптимальный двигательный режим, который способствует повышению функциональных возможностей ребенка, улучшению его работоспособности и закаленности, является эффективным средством всестороннего развития и воспитания.

В ДООУ обязательным является включение в воспитательно-образовательный процесс различных технологий оздоровления и профилактики.

Комплексная система физкультурно-оздоровительной работы

МБДОУ «Шульгинский детский сад №3»

Блоки физкультурно-оздоровительной работы	Содержание физкультурно-оздоровительной работы
Создание условий для двигательной активности	<ul style="list-style-type: none"> - Гибкий режим; - занятия по подгруппам; - оснащение (спортивным инвентарем, оборудованием, наличие спортзала, спортивных уголков в группах); - индивидуальный режим пробуждения после дневного сна
Система двигательной активности; система психологической помощи	<ul style="list-style-type: none"> - Утренняя гимнастика; - прием детей на улице в теплое время года - физкультурные занятия; - двигательная активность на прогулке; - физкультура на улице; - подвижные игры; - физкультминутки на занятиях; - гимнастика после дневного сна; - физкультурные досуги, забавы, игры; - динамический час; - игры, хороводы, игровые упражнения; - релаксация; - минутки настроения;

Система закаливания	<ul style="list-style-type: none"> -Утренний прием на свежем воздухе в теплое время года; -утренняя гимнастика (разные формы: оздоровительный бег, ритмика, ОРУ, игры); -облегченная форма одежды; -ходьба босиком в спальне до и после сна; -сон с доступом воздуха (+19 °С ... +17 °С); -контрастные воздушные ванны (перебежки); -солнечные ванны (в летнее время); -обширное умывание -полоскание рта; полоскание горла отварами трав;
Организация рационального питания	<ul style="list-style-type: none"> -введение овощей и фруктов в обед и полдник; -С – витаминизацию третьего блюда -питьевой режим
Лечебно-профилактические и оздоровительные мероприятия:	<ul style="list-style-type: none"> -Закаливающие процедуры; -Чесночно-луковая ионизация воздуха.
Диагностика уровня физического развития, состояния здоровья, физической подготовленности.	<ul style="list-style-type: none"> -Диагностика уровня физического развития; -диспансеризация детей в поликлиники ЦРБ Мордово;

Содержание	Возраст	ООД	Образовательная деятельность, реализуемая в ходе режимных моментов	Самостоятельная деятельность
<p>1.Основные движения: -ходьба; бег; катание, бросание, метание, ловля; ползание, лазание; упражнения в равновесии; строевые упражнения; ритмические упражнения.</p> <p>2.Общеразвивающие упражнения</p> <p>3.Подвижные игры</p> <p>4.Спортивные упражнения</p>	<p>3-5 лет, 2 мл, средняя группы</p>	<p>ООД по физическому воспитанию: - сюжетно-игровые - тематические -классические -тренирующее</p> <p>В ООД по физическому воспитанию: тематические комплексы сюжетные</p> <p>-классические -с предметами - подражательный комплекс Физ.минутки</p> <p>Динамические паузы</p>	<p>Утренний отрезок времени Индивидуальная работа воспитателя Игровые упражнения Утренняя гимнастика: -классическая -сюжетно-игровая -тематическая -полоса препятствий Подражательные движения Прогулка Подвижная игра большой и малой подвижности Игровые упражнения Проблемная ситуация</p> <p>Индивидуальная работа Занятия по физическому воспитанию на улице Подражательные движения Вечерний отрезок времени, включая</p> <p>Прогулку Гимнастика после дневного сна: -коррекционно-здоровительная -сюжетно-игровая</p> <p>-полоса препятствий Физкультурные упражнения</p>	<p>Игра Игровое упражнение Подражательные движения</p>

<p>5.Активный отдых</p> <p>6. Формирование начальных представлений о ЗОЖ</p>		<p>Обучающие игры по инициативе</p> <p>воспитателя (сюжетно-дидактические), развлечения</p>	<p>Коррекционные упражнения Индивидуальная работа Подражательные движения Физкультурный досуг</p> <p>Физкультурные праздники День здоровья (ср. гр.) Дидактические игры, чтение художественных произведений, личный</p> <p>пример, иллюстративный материал</p>	<p>Сюжетно-ролевые игры</p>
<p>1.Основные движения:</p> <p>-ходьба; бег; катание, бросание, метание, ловля; ползание, лазание; упражнения в равновесии; строевые упражнения; ритмические упражнения.</p>	<p>5-7 лет, старшая и подгот. к школе группы</p>	<p>ООД по физическому воспитанию:</p> <ul style="list-style-type: none"> - сюжетно-игровые - тематические -классические -тренирующее -по развитию элементов <p>двигательной креативности (творчества)</p> <p>В занятиях по</p>	<p>Утренний отрезок времени Индивидуальная работа воспитателя</p> <p>Игровые упражнения</p> <p>Утренняя гимнастика:</p> <ul style="list-style-type: none"> -классическая -игровая -полоса препятствий -музыкально-ритмическая -аэробика (подгот. гр.) <p>Подражательные движения</p> <p>Прогулка</p> <p>Подвижная игра большой и малой подвижности</p> <p>Игровые упражнения</p>	<p>Игровые упражнения</p> <p>Подражательные движения</p>

<p>2.Общеразвивающие упражнения</p>		<p>физическому воспитанию: - сюжетный комплекс - подражательный комплекс - комплекс с предметами Физ. минутки Динамические паузы Подвижная игра большой, малой</p>	<p>Проблемная ситуация Индивидуальная работа Занятия по физическому воспитанию на улице Подражательные движения Занятие-поход (подгот. гр.) Вечерний отрезок времени, включая прогулку Гимнастика после дневного сна -оздоровительная -коррекционная -полоса препятствий Физкультурные упражнения</p>	
<p>3.Подвижные игры</p>		<p>подвижности и с элементами спортивных игр</p>	<p>Коррекционные упражнения Индивидуальная работа Подражательные движения</p>	
<p>4.Спортивные упражнения</p>			<p>Физкультурный досуг</p>	
<p>5.Спортивные игры</p>			<p>Физкультурные праздники День здоровья</p>	<p>Дидактические,</p>
<p>6.Активный отдых</p>		<p>Развлечения, ОБЖ, минутка здоровья</p>	<p>Объяснение, показ, дидактические игры, чтение художественных произведений,</p>	<p>сюжетно-ролевые игры</p>
<p>7. Формирование начальных представлений о ЗОЖ</p>			<p>личный пример, иллюстративный материал, досуг, театрализованные игры.</p>	

Образовательная область	Формы взаимодействия с семьями воспитанников
Физическое развитие	<ol style="list-style-type: none"> 1. Изучение состояния здоровья детей совместно со специалистами детской поликлиники, медицинским персоналом ДОУ и родителями. Ознакомление родителей с результатами. 2. Изучение условий семейного воспитания через анкетирование, посещение детей на дому и определение путей улучшения здоровья каждого ребёнка. 3. Формирование банка данных об особенностях развития и медико-педагогических условиях жизни ребёнка в семье с целью разработки индивидуальных программ физкультурно- оздоровительной работы с детьми, направленной на укрепление их здоровья. 4. Создание условий для укрепления здоровья и снижения заболеваемости детей в ДОУ и семье: <ul style="list-style-type: none"> -Зоны физической активности, -Закаливающие процедуры, -Оздоровительные мероприятия и т.п. 5. Организация целенаправленной работы по пропаганде здорового образа жизни среди родителей. 6. Ознакомление родителей с содержанием и формами физкультурно-оздоровительной работы в ДОУ. 7. Тренинг для родителей по использованию приёмов и методов оздоровления (дыхательная и артикуляционная гимнастика, физические упражнения и т.д.) с целью профилактики заболевания детей. 8. Согласование с родителями индивидуальных программ оздоровления, профилактических мероприятий, организованных в ДОУ. 9. Ознакомление родителей с нетрадиционными методами оздоровления детского организма. 10. Использование интерактивных методов для привлечения внимания родителей к физкультурно-оздоровительной сфере: организация конкурсов, викторин, проектов,

развлечений и т.п.

11. Пропаганда и освещение опыта семейного воспитания по физическому развитию детей и расширения представлений родителей о формах семейного досуга.
12. Консультативная, санитарно-просветительская и медико-педагогическая помощь семьям с учётом преобладающих запросов родителей на основе связи ДОО с медицинскими учреждениями.
13. Организация консультаций для родителей в ДОО для профилактики и коррекции ранних осложнений в состоянии здоровья ребёнка.
14. Подбор и разработка индивидуальных программ (комплексов упражнений) для укрепления свода стопы, профилактики плоскостопия, осанки, зрения и т.д. с целью регулярного выполнения дома и в ДОО. 15. Организация «круглых столов» по проблемам оздоровления и физического развития на основе взаимодействия со школой и участием медицинских работников.
16. Организации дискуссий с элементами практикума по вопросам физического развития и воспитания детей.
17. Проведение дней открытых дверей, вечеров вопросов и ответов, совместных развлечений с целью знакомства родителей с формами физкультурно-оздоровительной работы в ДОО.
18. Педагогическая диагностическая работа с детьми, направленная на определение уровня физического развития детей. Ознакомление родителей с результатами диагностических исследований. Отслеживание динамики развития детей.
19. Взаимодействие со школой по вопросам физического развития детей.
20. Определение и использование здоровьесберегающих технологий.
21. Правовое просвещение родителей на основе изучения социокультурного состояния родителей с целью повышения эффективности взаимодействия семьи и ДОО, способствующего укреплению семьи, становлению гражданской ответственности воспитанников, повышению имиджа ДОО и уважению педагогов.

1.2.Образовательная область «Социально-коммуникативное развитие»

Цель:

Позитивная социализация детей дошкольного возраста, приобщение детей к социокультурным нормам, традициям семьи, общества и государства.

Задачи:

- 1) Усвоение норм и ценностей, принятых в обществе, включая моральные и нравственные ценности.
- 2) Развитие общения и взаимодействия ребёнка со взрослыми и сверстниками.
- 3) Становление самостоятельности, целенаправленности и саморегуляции собственных действий.
- 4) Развитие социального и эмоционального интеллекта, эмоциональной отзывчивости, сопереживания.
- 5) Формирование уважительного отношения и чувства принадлежности к своей семье и к сообществу детей и взрослых в ДООУ
- 6) Формирование позитивных установок к различным видам труда и творчества.
- 7) Формирование основ безопасного поведения в быту, социуме, природе.
- 8) Формирование готовности к совместной деятельности со сверстниками.

Направления:

- 1) Развитие игровой деятельности детей с целью освоения различных социальных ролей.
- 2) Формирование основ безопасного поведения в быту, социуме, природе.
- 3) Трудовое воспитание.
- 4) Патриотическое воспитание детей дошкольного возраста.

Игровая деятельность детей:

Классификация игр дошкольников

В современной педагогической теории игра рассматривается как ведущий вид деятельности ребёнка – дошкольника. Ведущее положение игры определяется не количеством времени, которое ребёнок ей посвящает, а тем, что: она удовлетворяет его основные потребности; в недрах игры зарождаются и развиваются другие виды деятельности; игра в наибольшей степени способствует психическому развитию ребёнка.

Игры различаются по содержанию, характерным особенностям, по тому, какое место они занимают в жизни детей, в их воспитании и обучении.

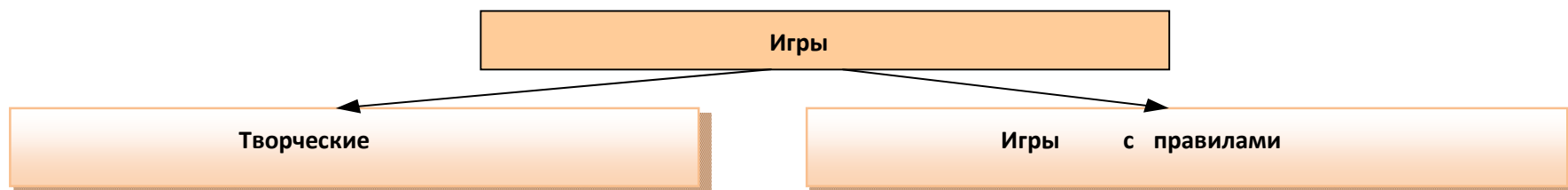
Сюжетно-ролевые игры создают сами дети при некотором руководстве воспитателя. Основой их является детская самостоятельность. Иногда такие игры называют творческими сюжетно-ролевыми, подчеркивая, что дети не просто копируют те или иные действия, а творчески их осмысливают и воспроизводят в создаваемых образах, игровых действиях.

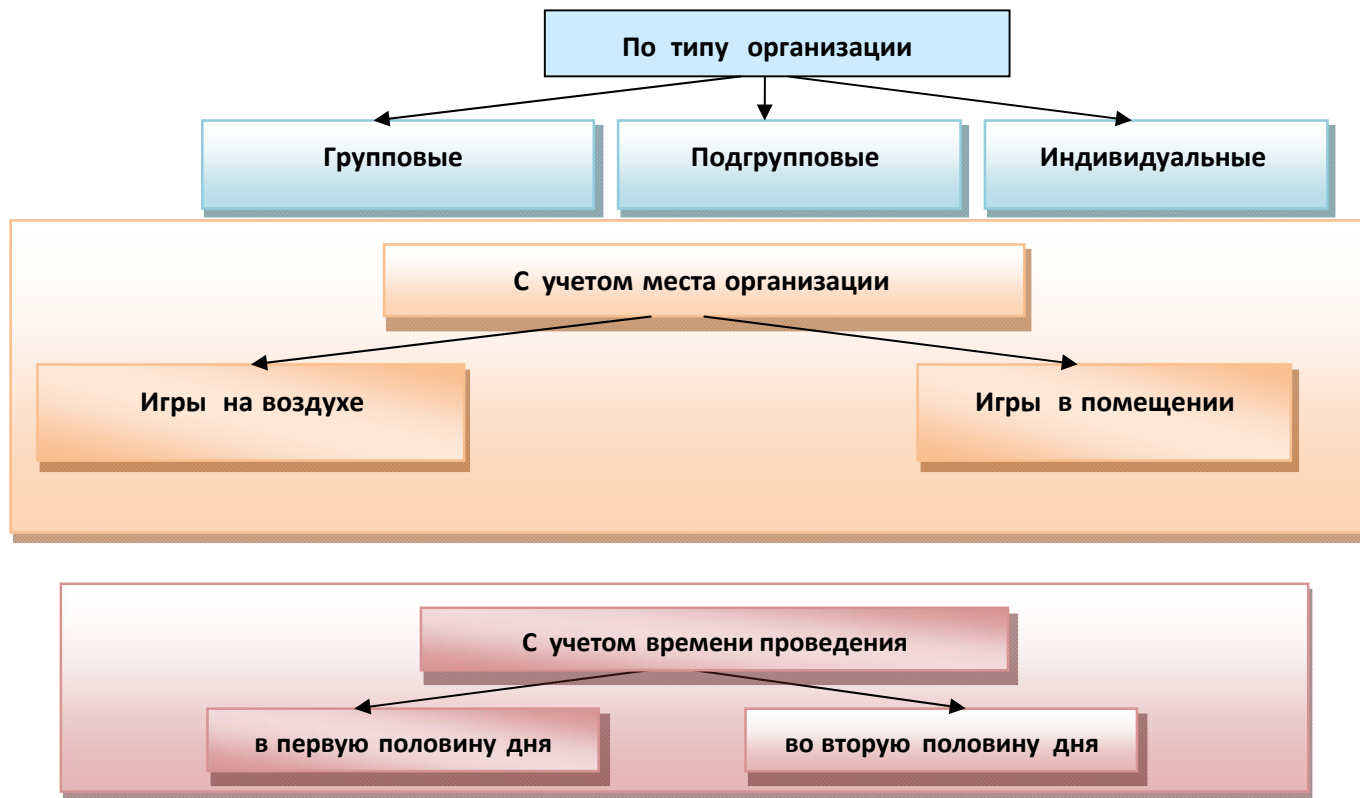
Существует несколько групп игр, развивающих интеллект, познавательную активность ребенка.

I группа – предметные игры, как манипуляции с игрушками и предметами. Через игрушки – предметы – дети познают форму, цвет, объем, материал, мир животных, мир людей и т.п.

II группа – игры творческие, сюжетно-ролевые, в которых сюжет – форма интеллектуальной деятельности.

**Классификация игр
(по С.Л. Новоселовой)**





- сюжетно-ролевые;
- театрализованные;
- подвижные;
- дидактические.

Главным компонентом сюжетно-ролевой игры является сюжет, без него нет самой сюжетно-ролевой игры. **Сюжет игры** – эта та сфера действительности, которая воспроизводится детьми. В зависимости от этого сюжетно-ролевые игры подразделяются на:

- **Игры на бытовые сюжеты:** в «дом», «семью», «праздник», «дни рождения» (большое место уделяется кукле).
- **Игры на производственные и общественные темы,** в которых отражается труд людей (школа, магазин, библиотека, почта, транспорт: поезд, самолет, корабль).

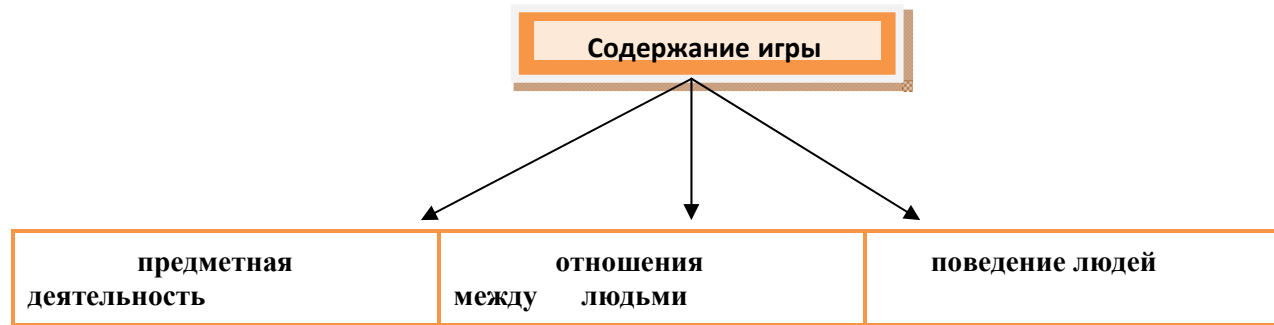
- **Игры на героико-патриотические темы**, отражающие героические подвиги нашего народа (герои войны, космические полеты и т.д.)

- **Игры на темы литературных произведений, кино-, теле- и радиопередач:** в «моряков» и «летчиков», в Зайца и Волка, Чебурашку и крокодила Гену (по содержанию мультфильмов, кинофильмов) и т.д.

Длительность сюжетной игры:

- в младшем дошкольном возрасте (10-15 мин.);
- в среднем дошкольном возрасте (40-50 мин.);
- в старшем дошкольном возрасте (от нескольких часов до дней).

Содержание – то, что отображается ребенком, как характерный момент деятельности и отношениями между взрослыми.



В структуре ролевой игры выделяют компоненты:

- роли, которые исполняют дети в процессе игры;
- игровые действия, с помощью которых дети реализуют роли;
- игровое использование предметов, реальные заменяются игровыми;
- отношения между детьми, выражаются в репликах, замечаниях, регулируется ход игры.

В первые годы жизни при обучающем воздействии взрослых ребенок проходит этапы развития игровой деятельности, которые представляют собой предпосылки сюжетно-ролевой игры.

Первый такой этап – ознакомительная игра. Относится к возрасту ребенка – 1 год. Взрослый организует предметно-игровую деятельность малыша, используя разнообразные игрушки, предметы.

На втором этапе (рубеж 1 и 2 года жизни ребенка) появляется **отобразительная игра**, в которой действия ребенка направлены на выявление специфических свойств предмета и на достижение с его помощью определенного эффекта. Взрослый не только называет предмет, но и обращает внимание малыша на его целевое назначение.

Третий этап развития игры относится к концу второго – началу третьего года жизни. Формируется **сюжетно-отобразительная игра**, в которой дети начинают активно отображать впечатления, полученные в повседневной жизни (баюкают куклу).

Четвертый этап (с 3 до 7 лет) – **собственная ролевая игра**.

Ролевая игра детей дошкольного возраста в развитом виде представляет деятельность, в которой дети берут на себя роли (функции) взрослых и в общественной форме в специально создаваемых игровых условиях воспроизводят деятельность взрослых и отношения между ними. Для этих условий характерно использование разнообразных игровых предметов, замещающих действительные предметы деятельности взрослых.

Самодетельный характер игровой деятельности детей заключается в том, что они воспроизводят те или иные явления, действия, отношения активно и своеобразно. Своеобразие обусловлено особенностями восприятия детей, понимания и осмысления ими тех или иных фактов, явлений, связей, наличием или отсутствием опыта и непосредственностью чувств.

Творческий характер игровой деятельности проявляется в том, что ребёнок как бы перевоплощается в того, кого он изображает, и в том, что веря в правду игры, создаёт особую игровую жизнь и искренне радуется и огорчается по ходу игры. Активный интерес к явлениям жизни, к людям, животным, потребность в общественно значимой деятельности ребёнок удовлетворяет через игровые действия.

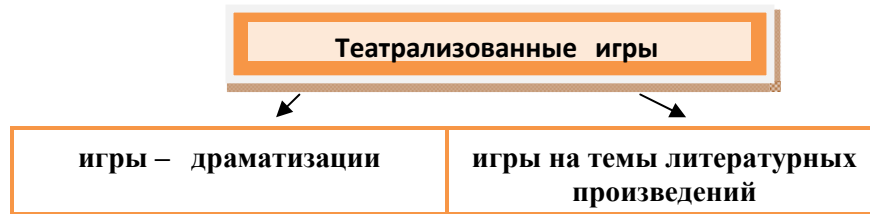
Игра, как и сказка, учит ребёнка проникаться мыслями и чувствами изображаемых людей, выходя за круг обыденных впечатлений в более широкий мир человеческих стремлений и героических поступков.

В развитии и обогащении самостоятельности детей, творческого воспроизведения и отражения фактов и явлений окружающей жизни огромная роль принадлежит воображению. Именно силою воображения создаются ситуации игры, образы, воспроизводимые в ней, возможность сочетать реальное, обычное с вымышленным, что и придаёт детской игре привлекательность, которая присуща только ей.

В сюжетно-ролевых играх отчётливо выступает оптимистический, жизнеутверждающий характер, самые трудные дела в них всегда заканчиваются успешно и благополучно: капитаны проводят корабли сквозь штормы и бури, пограничники задерживают нарушителей, доктор излечивает больных.

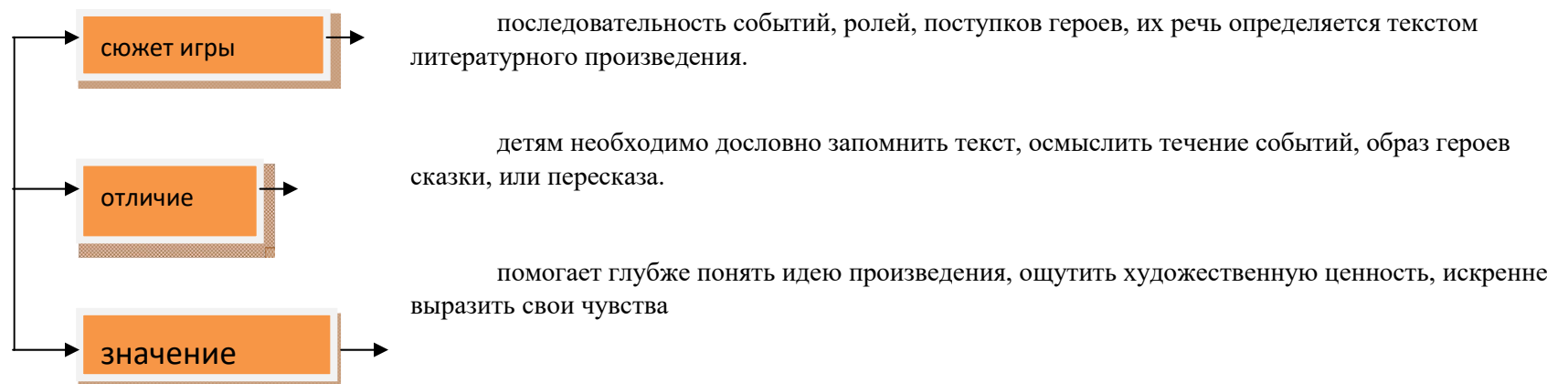
В творческой сюжетно-ролевой игре ребёнок активно воссоздаёт, моделирует явления реальной жизни, переживает их и это наполняет его жизнь богатым содержанием, оставляя след на долгие годы.

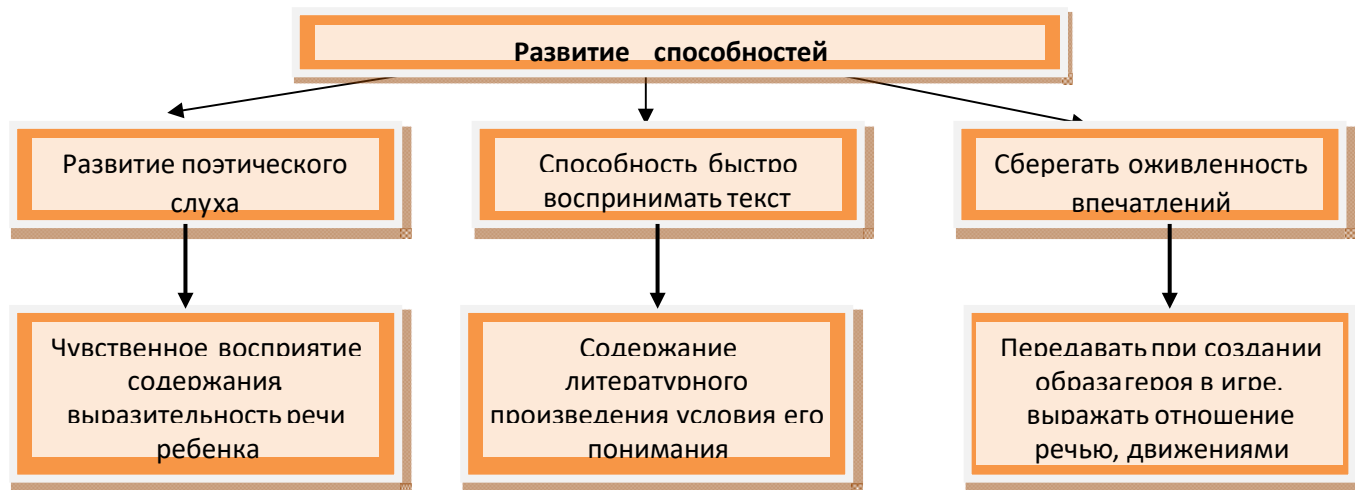
- **Режиссерские игры**, в которых ребенок заставляет говорить, выполнять разнообразные действия кукол, действуя и за себя, и за куклу.
- **Театрализованные игры** – разыгрывание в особах определенного литературного произведения и отображение с помощью выразительных способов (интонации, мимики, жестов) конкретных образов.



Игра драматизация – особенный вид деятельности детей дошкольного возраста.

Драматизировать – изображать, разыгрывать в особах литературное произведение.





В играх-драматизациях содержание, роли, игровые действия обусловлены сюжетом и содержанием того или иного литературного произведения, сказки и т.п. Они сходны с сюжетно - ролевыми играми: в основе тех и других условное воспроизведение явления, действий и взаимоотношений людей и т.д., а также имеются элементы творчества. Своеобразие игр драматизаций заключается в том, что по сюжету сказки или рассказа дети исполняют определённые роли, воспроизводят события в точной последовательности.

С помощью игр - драматизаций дети лучше усваивают идейное содержание произведения, логику и последовательность событий, их развитие и причинную обусловленность.

Руководство воспитателя заключается в том, что он, прежде всего, подбирает произведения, имеющие воспитательное значение, сюжет которых детям нетрудно усвоить и превратить в игру - драматизацию.

В игре - драматизации не надо показывать ребёнку те или иные выразительные приёмы: игра для него должна быть именно игрой.

Большое значение в развитии игры-драматизации, в усвоении характерных черт образа и отражении их в роли имеет интерес к ней самого педагога, его умение пользоваться средствами художественной выразительности при чтении или рассказывании. Правильный ритм, разнообразные интонации, паузы, некоторые жесты оживляют образы, делают их близкими детям, возбуждают у них желание играть. Раз, за разом повторяя игру, ребята всё меньше нуждаются в помощи воспитателя и начинают действовать самостоятельно. В игре драматизации одновременно могут участвовать только несколько человек, и педагог должен сделать так, чтобы все дети поочерёдно были её участниками.

Старшие дошкольники при распределении ролей учитывают интересы, желания друг друга, а иногда применяют считалку. Но и тут необходимо некоторое влияние воспитателя: надо вызвать дружелюбное отношение у сверстников к робким детям, подсказать, какие роли им можно поручить.

Помогая детям усвоить содержание игры, войти в образ, воспитатель использует рассматривание иллюстраций к литературным произведениям, уточняет некоторые характерные черты персонажей, выясняет отношение детей к игре.

Стоительно – конструктивные игры

Строительно-конструктивные игры – разновидность творческих игр, в которых дети отображают окружающий предметный мир, самостоятельно возводят сооружения и оберегают их.

Разновидности строительных материалов. Строительная игра - это такая деятельность детей, основным содержанием которой является отражение окружающей жизни в разных постройках и связанных с ними действиях.

Сходство сюжетно-ролевых и строительных игр заключается в том, что они объединяют детей на основе общих интересов, совместной деятельности и являются коллективными.

Различие между этими играми состоит в том, что сюжетно-ролевой игре прежде всего отражаются разнообразные явления и осваиваются взаимоотношения между людьми, а в строительной основным является ознакомление с соответствующей деятельностью людей, с применяемой техникой и её использованием.

Воспитателю важно учитывать взаимосвязь, взаимодействие сюжетно-ролевой и строительной игры. Строительство часто возникает в процессе сюжетно-ролевой игры и вызывается ею. В старших группах дети в течение длительного времени возводят довольно сложные постройки, практически постигая простейшие законы физики.

Воспитательное и развивающее влияние строительных игр заключено в идейном содержании, отражаемых в них явлений, в овладении детьми способами строительства, в развитии их конструктивного мышления, обогащение речи, упрощение положительных взаимоотношений. Их влияние на умственное развитие определяется тем, что в замысле, содержании строительных игр заключена та или иная умственная задача, решение которой требует предварительного обдумывания: что сделать, какой нужен материал, в какой последовательности должно идти строительство. Обдумывание и решение той или иной строительной задачи способствует развитию конструктивного мышления.

В процессе строительных игр воспитатель учит детей наблюдать, различать, сравнивать, соотносить одни части построек с другими, запоминать и воспроизводить приёмы строительства, сосредотачивать внимание на последовательности действий. Под его руководством школьники овладевают точным словарём, выражающим название геометрических тел, пространственных отношений: высоко низко, направо налево, вверхвниз, длинный короткий, широкий узкий, выше ниже, длиннее короче и т.п.

В строительных играх используются и обычные, чаще всего сюжетно-образные игрушки, широко применяются и природные материалы: глина, песок, снег, камешки, шишки, тростник и др.

Творческие игры

Творческие игры – игры, в которых проявляются образы, которые вмещают в себя условное превращение окружающего.

Показатели развитого игрового интереса.

1. Длительная заинтересованность ребенка игрой, развитием сюжета и исполнением роли.
2. Желание ребенка принимать на себя определенную роль.
3. Наличие любимой роли.
4. Нежелание заканчивать игру.
5. Активное исполнение ребенком всех видов работ (лепки, рисования).
6. Желание делиться со сверстниками и взрослыми своими впечатлениями после окончания игры.

Дидактические игры – игры, специально создаваемые или приспособленные для целей обучения.

В дидактических играх перед детьми ставятся те или иные задачи, решение которых требует сосредоточенности, внимания, умственного усилия, умения осмыслить правила, последовательность действий, преодолеть трудности. Они содействуют развитию у дошкольников ощущений и восприятию, формированию представлений, усвоению знаний. Эти игры дают возможность обучать детей разнообразным экономным и рациональным способам решения тех или иных умственных и практических задач. В этом их развивающая роль.

Дидактическая игра содействует решению задач нравственного воспитания, развитию у детей общительности. Воспитатель ставит детей в такие условия, которые требуют от них умения играть вместе, регулировать своё поведение, быть справедливым и честным, уступчивым и требовательным.

Подвижные игры – сознательная, активная, эмоционально окрашенная деятельность ребенка, характеризующаяся точным и своевременным выполнением заданий, связанных с обязательными для всех играющих правилами.

Подвижные игры, прежде всего средство физического воспитания детей. Они дают возможность развивать и совершенствовать их движения, упражняется в беге, прыжках, лазанье, бросанье, ловле и т.д. Большое влияние подвижные игры оказывают также и на нервно-психическое развитие ребёнка, формирование важных качеств личности. Они вызывают положительные эмоции, развивают тормозные процессы: в ходе игры детям приходится реагировать движением на одни сигналы и удерживаться от движения при других. В этих играх развивается воля, сообразительность, смелость, быстрота реакций и др. Совместные действия в играх сближают детей, доставляют им радость от преодоления трудностей и достижения успеха.

Источником подвижных игр с правилами являются народные игры, для которых характерны яркость замысла, содержательность, простота и занимательность.

Содержание игры определяется движениями, которые входят в её состав. В программе воспитания в детском саду для каждой возрастной группы детей предусмотрены подвижные игры, в которых развиваются движения разных видов: бег, прыжки, лазанье и т.д.

Правила в подвижной игре выполняют организующую роль: ими определяется её ход, последовательность действий, взаимоотношения играющих, поведение каждого ребёнка. Правила обязывают подчиняться цели и смыслу игры; дети должны уметь ими пользоваться в разных условиях.

В младших группах воспитатель объясняет содержание и правила по ходу игры, в старших - перед началом. Подвижные игры организуются в помещении и на прогулке с небольшим числом детей или со всей группой. Воспитатель следит за тем, чтобы в игре участвовали все дети, выполняя все требуемые игровые движения, но не допуская избыточной двигательной активности, которая может вызвать их перевозбуждение и утомление.

Старших дошкольников необходимо обучить играть в подвижные игры самостоятельно. Для этого надо развивать у них интерес к этим играм, предоставлять возможность организовывать их на прогулке, в часы досуга, на праздниках и т.д.

Патриотическое воспитание.

Цель:

способствовать воспитанию гуманной, социально активной, самостоятельной, интеллектуально развитой творческой личности, обладающей чувством национальной гордости, любви к Отечеству, родному городу, своему народу.

Задачи:

- 1) Заложить основы гражданско-патриотической позиции личности;
- 2) Освоение наиболее значимых российских культурных традиций и традиций родного города;
- 3) Получение и расширение доступных знаний о стране и родном городе: его истории, культуре, географии, традициях, достопримечательностях, народных промыслах, архитектуре, выдающихся земляках, природе и т.д.
- 4) Воспитание чувства гордости за жителей Тамбовщины и жителей родного края;
- 5) Формирование модели поведения ребенка во взаимоотношениях с другими людьми.

Для детей на этапе завершения дошкольного образования характерно:

- > проявление доброжелательного внимания к окружающим, стремление оказать помощь, поддержку другому человеку;
- > уважение к достоинству других;
- > стремление к познанию окружающей действительности;
- > решение вопросов о далёком прошлом и будущем, об устройстве мира;
- > бережное отношение к окружающей природе, результатам труда других людей, чужим и своим вещам.

Основу содержания гражданско-патриотического воспитания составляют общечеловеческие ценности. Из всего спектра общечеловеческих ценностей, имеющих особое значение для содержания и организации воспитательного процесса можно выделить следующие:

«Человек» - абсолютная ценность, «мера всех вещей». Сегодня гуманизму возвращается его индивидуальное начало, из средства человек становится целью.

Личность ребенка становится реальной ценностью.

«Семья» - первый коллектив ребенка и естественная среда его развития, где закладываются основы будущей личности. Необходимо возрождать в людях чувства чести рода, ответственность за фамилию, перестроить взгляды на роль семьи, ее природное назначение.

«Труд» - основа человеческого бытия, «вечное естественное условие человеческой жизни». Приобщение детей к труду всегда было важной частью воспитания. Задача педагога - воспитывать у детей уважение к людям, прославившим наш тамбовский край честным трудом.

«Культура» - богатство, накопленное человечеством в сфере духовной и материальной жизни людей, высшее проявление творческих сил и способностей человека. Воспитание должно быть культуросообразно. Задача педагога - помочь воспитанникам в овладении духовной культурой своего народа, при этом надо иметь в виду, что одна из главных особенностей русского национального характера - высокая духовность.

«Отечество» - единственная уникальная для каждого человека Родина, данная ему судьбой, доставшаяся от его предков. Задача педагога - воспитание уважительного, бережного отношения к истории и традициям своего народа, любви к родному краю, формирование представлений о явлениях общественной жизни, т.е. воспитание патриотических чувств.

«Земля» - общий дом человечества. Это земля людей и живой природы. Важно подвести детей к пониманию, что будущее Земли зависит от того, как к ней относятся люди. На данном этапе необходимо экологическое воспитание, формирование интереса к общечеловеческим проблемам.



Воспитание чувства патриотизма у дошкольника – процесс сложный и длительный, требующий от педагога большой личной убежденности и вдохновения. Эта весьма кропотливая работа должна вестись систематически, планомерно во всех группах, в разных видах деятельности и по разным направлениям: воспитание любви к близким, к детскому саду, к родному городу, к своей стране.

Примерное содержание образовательной деятельности по ознакомлению воспитанников с Малой Родиной.

Тема	Группа общеразвивающей направленности в возрасте от 4 до 5 лет	Группа общеразвивающей направленности в возрасте от 5 до 6 лет	Группа общеразвивающей направленности в возрасте от 6 до 7 лет
Я, моя семья	Понятия «семья». Члены семьи. Место ребенка в семье (сын, дочь, брат, сестра, внук, внучка). Семейные обязанности	Понятия «семья», «родной дом». Семья-группа живущих вместе родственников. Значение семьи для человека. Объяснение смысла пословиц: «Дома и стены помогают», «Мой дом - моя крепость»	Различные уклады семейного быта. Семейные традиции. Понятие «предки». Несколько поколений составляют «род». Родословная. Генеалогическое древо
Родной край Шульгино	Село, в котором я живу. Улица, на которой я живу. Улица, на которой находится детский сад. Некоторые достопримечательности села. Современные и старинные постройки.	Понятия «Родина», «малая родина». Путешествие в прошлое родного края. Исторические памятники родного села. Крестьянские и городские постройки. Храмы. Символика Тамбова.	Культурно-историческое наследие родного села. Особенности городской и сельской местности. Главная улица села. Архитектура и функциональные особенности отдельных зданий. Города, районы, реки Тамбовского края, их современное и древнее название.
Природа родного края	Растения сада, огорода, цветника, характерные для Тамбовщины. Домашние и дикие животные, среда их обитания.	Растительный и животный мир Тамбовской области. Красная книга Тамбовской области. Охрана природы Тамбовщины. Зеленая аптека (лекарственные растения). Особенности ландшафта Тамбовской области.	

Шульгино- родное село	Дома, строительство	Предприятия. Известные люди	Подвиг сельчан во время Великой Отечественной войны.
Быт, традиции	Знакомство с русской избой и домашней утварью. Загадки о предметах быта. Знакомство с традиционными народными праздниками.	Функциональное предназначение предметов русского быта. Сочетание сезонного труда и развлечений - нравственная норма народной жизни. Традиционные народные праздники. Чаепитие на Руси.	Народный календарь. Традиционные обрядные праздники, особенности их празднования в области, традиционные праздничные блюда.
Русский народный костюм	Знакомство с народным костюмом. Материал, из которого изготовлен костюм. Детали костюма.	Знакомство с историей костюма. Орнамент и его предназначение. Одежда наших предков.	Особенности русского народного костюма. Женский и мужской костюмы. Современный костюм.
Народная игрушка	Народная игрушка Разновидность кукол, характерных для русского народа	Глиняные, соломенные и деревянные игрушки.	От истории возникновения до наших дней.
Народные игры	Русские народные игры,	Народные обрядовые игры. Знакомство с разными видами жеребьевок (выбором ведущего игры). Разучивание считалок, слов к играм.	Старинные и современные народные игры
Земляки, прославившие Тамбовщину и наше село	Понятие «земляки». Тамбовские писатели, поэты и художники. Жители Тамбовщины и Шульгино - герои Великой отечественной войны. Наши современники - земляки, прославившие наш край.		

Формирование основ безопасности жизнедеятельности

Цели:

- 1) Формирование основ безопасности собственной жизнедеятельности.
- 2) Формирование предпосылок экологического сознания (безопасности окружающего мира) **Задачи:**

- 1) формирование представлений об опасных для человека и окружающего мира природы ситуациях и способах поведения в них;
- 2) приобщение к правилам безопасного для человека и окружающего мира природы поведения; 3) передачу детям знаний о правилах безопасности дорожного движения в качестве пешехода и пассажира транспортного средства;
- 4) формирование осторожного и осмотрительного отношения к потенциально опасным для человека и окружающего мира природы ситуациям.

Основные направления работы по ОБЖ

- > Усвоение дошкольниками первоначальных знаний о правилах безопасного поведения;
- > Формирование у детей качественно новых двигательных навыков и бдительного восприятия окружающей обстановки;
- > Развитие у детей способности к предвидению возможной опасности в конкретной меняющейся ситуации и построению адекватного безопасного поведения;

Основные принципы работы по воспитанию у детей навыков безопасного поведения

- Важно не механическое заучивание детьми правил безопасного поведения, а воспитание у них навыков безопасного поведения в окружающей его обстановке.
- Воспитатели и родители не должны ограничиваться словами и показом картинок (хотя это тоже важно). С детьми надо рассматривать и анализировать различные жизненные ситуации, если возможно, проигрывать их в реальной обстановке.
- Занятия проводить не только по графику или плану, а использовать каждую возможность (ежедневно), в процессе игр, прогулок и т.д., чтобы помочь детям полностью усвоить правила, обращать внимание детей на ту или иную сторону правил.
- Развивать качества ребенка: его координацию, внимание, наблюдательность, реакцию и т.д. Эти качества очень нужны и для безопасного поведения.

Примерное содержание работы

1) Ребенок и другие люди:

- О несовпадении приятной внешности и добрых намерений.
- Опасные ситуации контактов с незнакомыми людьми.
- Ситуации насильственного поведения со стороны незнакомого взрослого.
- Ребенок и другие дети, в том числе подросток.
- Если «чужой» приходит в дом.
- Ребенок как объект сексуального насилия.

2) Ребенок и природа:

- В природе все взаимосвязано.
- Загрязнение окружающей среды.
- Ухудшение экологической ситуации.

- Бережное отношение к живой природе.
 - Ядовитые растения.
 - Контакты с животными.
 - Восстановление окружающей среды.
- 3) Ребенок дома:
- Прямые запреты и умение правильно обращаться с некоторыми предметами.
 - Открытое окно, балкон как источник опасности.
 - Экстремальные ситуации в быту.
- 4) Ребенок и улица:
- Устройство проезжей части.
 - Дорожные знаки для водителей и пешеходов.
 - Правила езды на велосипеде.
 - О работе ГИБДД.
 - Милиционер-регулирующий.
 - Правила поведения в транспорте.
 - Если ребенок потерялся на улице

Развитие трудовой деятельности

Цель: формирование положительного отношения к труду.

Задачи:

1) Воспитание в детях уважительного отношения к труженнику и результатам его труда, желания подражать ему в своей деятельности, проявлять нравственные качества. (Решение этой задачи должно привести к развитию осознания важности труда для общества).

2) Обучение детей трудовым умениям, навыкам организации и планирования своего труда, осуществлению самоконтроля и самооценки. (Решение этой задачи должно привести к формированию интереса к овладению новыми навыками, ощущению радости от своих умений, самостоятельности).

3) Воспитание нравственно-волевых качеств (настойчивости, целеустремленности, ответственности за результат своей деятельности), привычки к трудовому усилию. (Это должно привести к формированию у детей готовности к труду, развитию самостоятельности).

4) Воспитание нравственных мотивов деятельности, побуждающих включаться в труд при необходимости. (Действие этих мотивов должно вызывать у ребенка активное стремление к получению качественного результата, ощущению радости от собственного труда).

5) Воспитание гуманного отношения к окружающим: умения и желания включаться в совместный труд со сверстниками, проявлять доброжелательность, активность и инициативу, стремление к качественному выполнению общего дела, осознания себя как члена детского общества.

Компоненты трудовой деятельности.

1) Планирование и контроль (умение ставить перед собой цель возникает у детей в среднем дошкольном возрасте).

- 2) Оценка достигнутого результата с точки зрения его важности для самого ребенка и для всей группы.
- 3) Мотивы, побуждающие детей к труду:
 - интерес к процессу действий;
 - интерес к будущему результату;
 - интерес к овладению новыми навыками;
 - соучастие в труде совместно с взрослыми;
 - осознание своих обязанностей;
 - осознание смысла, общественной важности труда. Чем выше уровень развития трудовой деятельности, тем выше ее воспитательный потенциал.

Своеобразие трудовой деятельности детей:

- 1) «субъективная значимость труда», то есть оценка результата не с точки зрения выполненного объема работы, а с учетом проявления заботливости, настойчивости, затраченных трудовых или волевых усилий.
- 2) связь с игрой, которая проявляется:
 - в манипулятивных действиях детей, исполняющих роли взрослых;
 - в продуктивных действиях, составляющих сюжет игры;
 - во включении игровых действий в трудовой процесс;
 - в ролевом поведении ребенка, создающего образ труженика.

Виды труда:

- 1) Самообслуживание.
- 2) Хозяйственно-бытовой труд.
- 3) Труд в природе.
- 4) Ручной труд.
- 5) Ознакомление с трудом взрослых.

Формы организации трудовой деятельности:

- 1) Поручения:
 - > простые и сложные;
 - > эпизодические и длительные;
 - > коллективные.
- 2) Дежурства.
- 3) Коллективный труд.

Типы организации труда детей 1)

- Индивидуальный труд.
- 2) Труд рядом.
- 3) Общий труд.
- 4) Совместный труд.

Особенности структуры и формы детской трудовой деятельности

Условное обозначение	Особенности структуры	Наличие совместных действий в зависимости от участников
Индивидуальный труд	Ребенок действует сам, выполняя все задания в индивидуальном темпе	Не испытывает никакой зависимости от других детей
Труд рядом		
Труд общий	Участников объединяет общее задание и общий результат	Возникает необходимость согласований при распределении задания, при обобщении результатов
Труд совместный	Наличие тесной зависимости от партнеров, темпа и качества их деятельности	Каждый участник является контролером деятельности предыдущего участника

Методы и приемы трудового воспитания детей

I группа методов: формирование нравственных представлений, суждений, оценок.

- 1) Решение маленьких логических задач, загадок.
- 2) Приучение к размышлению, логические беседы.
- 3) Беседы на этические темы.
- 4) Чтение художественной литературы.
- 5) Рассматривание иллюстраций.
- 6) Рассказывание и обсуждение картин, иллюстраций.
- 7) Просмотр телепередач, диафильмов, видеофильмов.
- 8) Задачи на решение коммуникативных ситуаций.
- 9) Придумывание сказок.

II группа методов: создание у детей практического опыта трудовой деятельности.

- 1) Приучение к положительным формам общественного поведения.
- 2) Показ действий.

Содержание	Возраст	Совместная деятельность	Режимные моменты	Самостоятельная деятельность
<p>1. Развитие игровой деятельности - Сюжетно-ролевые игры - Подвижные игры - Театрализованные игры -Дидактические игры</p>	<p>3-7 лет вторая младшая, средняя, старшая и подг. к школе группы</p>	<p>Занятия, экскурсии, наблюдения, чтение художественной литературы, видеоинформация, досуги, праздники, обучающие игры, досуговые игры, народные игры. Самостоятельные сюжетно-ролевые игры, дидактические игры, досуговые игры с участием воспитателей</p>	<p>В соответствии с режимом дня</p>	<p>Игры-экспериментирование Сюжетные самодеятельные игры (с собственными знаниями детей на основе их опыта). Внеигровые формы: -самодеятельность дошкольников; - изобразительная деятельность; -труд в природе; -экспериментирование; -конструирование; -бытовая деятельность; -наблюдение</p>
<p>2 . Приобщение к элементарным общепринятым нормам и правилам взаимоотношения со сверстниками и взрослыми</p>	<p>3-5 лет Вторая младшая и средняя группы</p>	<p>Беседы, обучение, чтение худ. литературы, дидактические игры, игровые занятия, сюжетно ролевые игры, игровая деятельность (игры в парах, совместные игры с несколькими партнерами, пальчиковые игры</p>	<p>Индивидуальная работа во время утреннего приема (беседы, показ); Культурно-гигиенические процедуры (объяснение, напоминание); Игровая деятельность во время прогулки (объяснение, напоминание)</p>	<p>Игровая деятельность, дидактические игры, сюжетно ролевые игры, самообслуживание</p>

	5-7 лет старшая и подг. к школе группы	Беседы-занятия, чтение худ. литературы, проблемные ситуации, поисково-творческие задания, экскурсии, праздники, просмотр видеофильмов, театрализованные постановки, решение задач	Индивидуальная работа во время утреннего приема Культурно-гигиенические процедуры (напоминание); Игровая деятельность во время прогулки (напоминание); дежурство; тематические досуги. Минутка вежливости	Игровая деятельность (игры в парах, совместные игры с несколькими партнерами, хороводные игры, игры с правилами), дидакт. игры, сюжетно-ролевые игры, дежурство, самообслуживание, подвижные, театрализованные игры, продуктивная деятельность
3. Формирование гендерной, семейной и гражданской принадлежности - образ Я - семья - детский сад - родная страна - наша планета (подг.гр)	3-5 лет вторая младшая и средняя группы	Игровые упражнения, познавательные беседы, дидактические игры, праздники, музыкальные досуги, развлечения, чтение рассказ экскурсия	Прогулка Самостоятельная деятельность Тематические досуги Труд (в природе, дежурство)	Сюжетно-ролевая игра, дидактическая игра, настольнопечатные игры
- детский сад - родная страна - наша армия (со ст. гр.) - наша планета (подг.гр)	5-7 лет старшая и подг. к школе группы	Викторины, КВН, познавательные досуги, тематические досуги, чтение рассказ, экскурсия	Тематические досуги Создание коллекций Проектная деятельность Исследовательская деятельность	Сюжетно-ролевая игра, дидактическая игра, настольнопечатные игры, продуктивная деятельность, дежурство
4. Формирование патриотических чувств	5-7 лет старшая и подг. к школе группы	Познавательные беседы, развлечения, моделирование, настольные игры, чтение, творческие задания, видеофильмы	Игра Наблюдение Упражнение	Рассматривание иллюстраций, дидактическая игра, изобразительная деятельность

5. Формирование чувства принадлежности к мировому сообществу	5-7 лет старшая и подг. к школе группы	Познавательные викторины, КВН, конструирование, моделирование, чтение	Объяснение Напоминание Наблюдение	Рассматривание иллюстраций, продуктивная деятельность, театрализация
6. Формирование основ собственной безопасности - ребенок и другие люди - ребенок и природа - ребенок дома -ребенок и улица	3-7 лет	Беседы, обучение, Чтение Объяснение, напоминание Упражнения, Рассказ Продуктивная Деятельность Рассматривание иллюстраций Рассказы, чтение Целевые прогулки	Дидактические и настольно-печатные игры; Сюжетно-ролевые игры Минутка безопасности Показ, объяснение, бучение, напоминание	Рассматривание иллюстраций Дидактическая игра Продуктивная деятельность Для самостоятельной игровой деятельности - разметка дороги вокруг детского сада, Творческие задания, Рассматривание Иллюстраций, Дидактическая игра, Продуктивная деятельность
7. Развитие трудовой деятельности				
7.1. Самообслуживание	младшая группа	Разыгрывание игровых ситуаций	Напоминание Создание ситуаций, побуждающих детей к проявлению навыков самообслуживания	Рассказ, потешки, Напоминание Просмотр видеофильмов, Дидактические игры
	4-5 лет средняя группа	Упражнение, беседа, объяснение, поручение Чтение и рассматривание книг познавательного характера о труде взрослых, досуг	Показ, объяснение, обучение, напоминание Создание ситуаций побуждающих детей к оказанию помощи сверстнику и взрослому.	Рассказ, потешки, Напоминание Просмотр видеофильмов, Дидактические игры

	5-7 лет старшая и подг. к школе группы	Чтение художественной литературы Поручения, игровые ситуации, Досуг	Объяснение, обучение, напоминание Дидактические и развивающие игры	Дидактические игры, рассматривание иллюстраций, сюжетно-ролевые игры
7.2. Хозяйственнобытовой труд	3-4 года вторая младшая группа	Обучение, наблюдение поручения, рассматривание иллюстраций. Чтение художественной литературы, просмотр видеофильмов,	Обучение, показ, объяснение, Наблюдение. Создание ситуаций, побуждающих детей к проявлению навыков самостоятельных трудовых	Продуктивная деятельность, поручения, совместный труд детей
	4-5 лет средняя группа	Обучение, поручения, совместный труд, дидактические игры, продуктивная деятельность Чтение художественной литературы, просмотр видеофильмов	действий Обучение, показ, объяснение напоминание Дидактические и развивающие игры. Создание ситуаций, побуждающих детей к закреплению желания бережного отношения к своему труду и труду других людей	Творческие задания, дежурство, задания, поручения совместный труд детей
	5-7 лет старшая и подг. к школе группы	Обучение, коллективный труд, поручения, дидактические игры, продуктивная деятельность, экскурсии	Обучение, показ, объяснение. Трудовые поручения, участие в совместной со взрослым в уборке игровых уголков, участие в ремонте атрибутов для игр детей и книг, уборка постели после сна. Сервировка стола. Самостоятельно раскладывать подготовленные воспитателем материалы для занятий.	Творческие задания, дежурство, задания, поручения

7.3. Труд в природе	3-4 года вторая младшая группа	Обучение, совместный труд детей и взрослых, беседы, чтение художественной литературы	Показ, объяснение, обучение наблюдение Дидакт. и развивающие игры. Создание ситуаций, побуждающих детей к проявлению заботливого отношения к природе. Наблюдение, как взрослый ухаживает за растениями и животными. Наблюдение за изменениями, произошедшими со знакомыми растениями и животными	Продуктивная деятельность, тематические досуги
	4-5 лет средняя группа	Обучение, совместный труд детей и взрослых, беседы, чтение художественной литературы, дидактическая игра Просмотр видеофильмов	Показ, объяснение, обучение напоминания Дидактические и развивающие игры. Трудовые поручения, участие в совместной работе со взрослым в уходе за растениями и животными, уголка природы Выращивание зелени для корма птиц в зимнее время. Подкормка птиц. Работа на огороде и цветнике	Продуктивная деятельность, ведение календаря природы совместно с воспитателем, тематические досуги
	5-7 лет старшая и подг. к школе группы	Обучение, совместный труд детей и взрослых, беседы, чтение художественной литературы, дидактическая игра Просмотр видеофильмов целевые прогулки	Показ, объяснение, обучение напоминания Дежурство в уголке природы. Дидактические и развивающие игры. Трудовые поручения, участие в совместной работе со взрослым в уходе за растениями и животными, уголка природы	Продуктивная деятельность, ведение календаря природы, тематические досуги

7.4. Ручной труд	5-7 лет старшая и подг. к школе группы	Совместная деятельность детей и взрослых, продуктивная деятельность	Показ, объяснение, обучение, напоминание Дидактические и развивающие игры. Трудовые поручения, Участие со взрослым по ремонту атрибутов для игр детей, подклейке книг, Изготовление пособий для занятий, самостоятельное планирование трудовой деятельности Работа с	Продуктивная деятельность
7.5. Формирование первичных представлений о труде взрослых	3-5 лет вторая младшая и средняя группы	Наблюдение, целевые прогулки, рассказывание, чтение. Рассматривание иллюстраций	Дидактические игры, Сюжетно-ролевые игры, чтение, закрепление	Сюжетно-ролевые игры, обыгрывание, дидактические игры. Практическая деятельность
	5-7 лет старшая и подг. к школе группы	Экскурсии, наблюдения, рассказы, обучение, чтение, рассматривание иллюстраций, просмотр видео	Дидактические игры, обучение, чтение, практическая деятельность, встречи с людьми интересных профессий, создание альбомов,	Дидактические игры, сюжетноролевые игры

- 3) Пример взрослого и детей.
- 4) Целенаправленное наблюдение.
- 5) Организация интересной деятельности (общественно-полезный труд).
- 6) Разыгрывание коммуникативных ситуаций.
- 7) Создание контрольных педагогических ситуаций.

Формы работы с детьми по образовательной области «Социально-коммуникативное развитие»

Формы взаимодействия с родителями воспитанников в образовательной области «Социально-коммуникативное развитие»

1. Привлечение родителей к участию в детском празднике (разработка идей, подготовка атрибутов, ролевое участие).
2. Анкетирование, тестирование родителей, выпуск газеты, подбор специальной литературы с целью обеспечения обратной связи с семьёй.

3. Проведение тренингов с родителями: способы решения нестандартных ситуаций с целью повышения компетенции в вопросах воспитания.
4. Распространение инновационных подходов к воспитанию детей через рекомендованную психолого-педагогическую литературу, периодические издания.
5. Привлечение родителей к совместным мероприятиям по благоустройству и созданию условий в группе и на участке
6. Организация совместных с родителями прогулок и экскурсий по городу и его окрестностям, создание тематических альбомов.
7. Изучение и анализ детско-родительских отношений с целью оказания помощи детям.
8. Разработка индивидуальных программ взаимодействия с родителями по созданию предметной среды для развития ребёнка.
9. Беседы с детьми с целью формирования уверенности в том, что их любят и о них заботятся в семье.
10. Выработка единой системы гуманистических требований в ДООУ и семье.
11. Повышение правовой культуры родителей.
12. Консультативные часы для родителей по вопросам предупреждения использования методов, унижающих достоинство ребёнка.
13. Создание фотовыставок, фотоальбомов «Я и моя семья», «Моя родословная», «Мои любимые дела», «Моё настроение».
14. Аудио- и видеозаписи высказываний детей по отдельным проблемам с дальнейшим прослушиванием и обсуждением проблемы с родителями (За что любишь свой дом? Кто в твоём доме самый главный? Кто самый добрый? За что ты себя любишь? и др.).

1.3.Образовательная область «Речевое развитие»

Цель: Формирование устной речи и навыков речевого общения с окружающими на основе овладения литературным языком своего народа.

Задачи:

- 1) Овладение речью как средством общения и культуры.
- 2) Обогащение активного словаря.
- 3) Развитие связной, грамматически правильной диалоговой и монологической речи.
- 4) Развитие речевого творчества.
- 5) Знакомство с книжной культурой, детской литературой, понимание на слух текстов различных жанров детской литературы.
- 6) Формирование звуковой аналитико-синтетической активности как предпосылки обучения грамоте.
- 7) Развитие звуковой и интонационной культуры речи, фонематического слуха.

Принципы развития речи.

- 1) Принцип взаимосвязи сенсорного, умственного и речевого развития.
- 2) Принцип коммуникативно-деятельного подхода к развитию речи.
- 3) Принцип развития языкового чутья.
- 4) Принцип формирования элементарного сознания явлений языка.
- 5) Принцип взаимосвязи работы над различными сторонами речи.
- 6) Принцип обогащения мотивации речевой деятельности.
- 7) Принцип обогащения активной языковой практики

Основные направления работы по развитию речи детей в ДОУ.

- 1) Развитие словаря: освоение значений слов и их уместное употребление в соответствии с контекстом высказывания, с ситуацией, в которой происходит общение.
- 2) Воспитание звуковой культуры речи: развитие восприятия звуков родной речи и произношения.
- 3) Формирование грамматического строя:
 - морфология (изменение слов по родам, числам, падежам);
 - синтаксис (освоение различных типов словосочетаний и предложений); - словообразование.
- 4) Развитие связной речи:
 - диалогическая (разговорная) речь; - монологическая речь (рассказывание).
- 5) Формирование элементарного осознания явлений языка и речи: различение звука и слова, нахождение места звука в слове.
- 6) Воспитание любви и интереса к художественному слову.
- 7) Формирование элементарного осознания явлений языка и речи: различение звука и слова, нахождение места звука в слове.
- 8) Воспитание любви и интереса к художественному слову.

Методы развития речи.

1) Наглядные:

- непосредственное наблюдение и его разновидности (наблюдение в природе, экскурсии);
- опосредованное наблюдение (изобразительная наглядность: рассматривание игрушек, картин, рассказывание по игрушкам и картинам.).

2) Словесные:

- чтение и рассказывание художественных произведений;
- заучивание наизусть;
- пересказ;
- общая беседа;
- рассказывание без опоры на наглядный материал.

3) Практические:

- дидактические игры;
- игры-драматизации, инсценировки,
- дидактические упражнения, пластические этюды, хороводные игры.

Средства развития речи:

- 1) Общение взрослых и детей.
- 2) Культурная языковая среда.
- 3) Обучение родной речи в организованной деятельности.
- 4) Художественная литература.
- 5) Изобразительное искусство, музыка, театр.
- 6) Непосредственно образовательная деятельность по другим разделам программы.

Воспитание любви и интереса к художественному слову, знакомство детей с художественной литературой.

Цель: Формирование интереса и потребности в чтении (восприятии книг).

Задачи.

- 1) Вызывать интерес к художественной литературе как средству познания, приобщения к словесному искусству, воспитания культуры чувств и переживаний 2)
Приобщение к словесному искусству, в том числе развитие художественного восприятия и эстетического вкуса
- 3) Формировать и совершенствовать связную речь, поощрять собственное словесное творчество через прототипы, данные в художественном тексте
- 4) Развитие литературной речи

Формы работы:

- 1) Чтение литературного произведения.
- 2) Рассказ литературного произведения.

- 3) Беседа о прочитанном произведении.
- 4) Обсуждение литературного произведения.
- 5) Инсценирование литературного произведения. Театрализованная игра.
- 6) Игра на основе сюжета литературного произведения.
- 7) Продуктивная деятельность по мотивам прочитанного.
- 8) Сочинение по мотивам прочитанного.
- 9) Ситуативная беседа по мотивам прочитанного.

Основные принципы организации работы по воспитанию у детей интереса к художественному слову

- 1) Ежедневное чтение детям вслух является обязательным и рассматривается как традиция.
- 2) В отборе художественных текстов учитываются предпочтения педагогов и особенности детей, а также способность книги конкурировать с видеотехникой не только на уровне содержания, но и на уровне зрительного ряда.
- 3) Создание по поводу художественной литературы детско-родительских проектов с включением различных видов деятельности: игровой, продуктивной, коммуникативной, познавательно-исследовательской, в ходе чего создаются целостные продукты в виде книг самоделок, выставок изобразительного творчества, макетов, плакатов, карт и схем, сценариев викторин, досугов, детско-родительских праздников и др.
- 4) Отказ от обучающих занятий по ознакомлению с художественной литературой в пользу свободного непринудительного чтения

Формы работы с детьми по образовательной области «Речевое развитие»

Содержание	Возраст	Совместная деятельность	Режимные моменты	Самостоятельная деятельность
<p>1. Развитие свободного общения со взрослыми и детьми</p>	<p>3 -5 лет, вторая младшая средняя группы</p>	<ul style="list-style-type: none"> - Эмоционально-практическое взаимодействие (игры с предметами и сюжетными игрушками). - Обучающие игры с использованием предметов и игрушек. - Коммуникативные игры с включением малых фольклорных форм (потешки, прибаутки, пестушки, колыбельные) - Сюжетно-ролевая игра. - Игра-драматизация. - Работа в книжном уголке - Чтение, рассматривание иллюстраций - Сценарии активизирующего общения. - Речевое стимулирование (повторение, объяснение, обсуждение, побуждение, напоминание, уточнение) - Беседа с опорой на зрительное восприятие и без опоры на него. - Хороводные игры, пальчиковые игры. 	<ul style="list-style-type: none"> - Речевое стимулирование (повторение, объяснение, обсуждение, побуждение, уточнение напоминание) - формирование элементарного реплицирования. - Беседа с опорой на зрительное восприятие и без опоры на него. - Хороводные игры, пальчиковые игры. - Образцы коммуникативных кодов взрослого. - Тематические досуги. 	<ul style="list-style-type: none"> - Содержательное игровое взаимодействие детей (совместные игры с использованием предметов и игрушек) - Совместная предметная и продуктивная деятельность детей (коллективный монолог). - Игра-драматизация с использованием различных видов театров (театр на банках, ложках и т.п.) - Игры в парах и совместные игры (коллективный монолог)

2. Развитие всех компонентов устной речи	5-7 лет, старшая и подгот. к школе группы	<ul style="list-style-type: none"> - Имитативные упражнения, пластические этюды. - Сценарии активизирующего общения. - Чтение, рассматривание иллюстраций (беседа.) - Коммуникативные тренинги. - Совместная продуктивная деятельность. - Работа в книжном уголке - Экскурсии. - Проектная деятельность 	<ul style="list-style-type: none"> - Поддержание социального контакта (фактическая беседа, эвристическая беседа). - Образцы коммуникативных кодов взрослого. - Коммуникативные тренинги. - Тематические досуги. - Гимнастики (мимическая, логоритмическая). 	<ul style="list-style-type: none"> - Самостоятельная художественно-речевая деятельность детей - Сюжетно-ролевая игра, игра а - и м п р о в и за ц и я п о мотивам сказок, - театрализованные игры, игры с правилами, игры парами (настольно-печатные). - Совместная продуктивная деятельность детей
	3 -5 лет, вторая младшая, средняя группы	<ul style="list-style-type: none"> - Артикуляционная гимнастика - Дид. игры, настольно-печатные игры - Продуктивная деятельность - Разучивание стихотворений, пересказ - Работа в книжном уголке - Разучивание скороговорок, чистоговорок. - обучению пересказу по серии сюжетных картинок, по картине 	<ul style="list-style-type: none"> Называние, повторение, слушание - Речевые дидактические игры. - Наблюдения - Работа в книжном уголке; Чтение. Беседа - Разучивание стихов 	<ul style="list-style-type: none"> Совместная продуктивная и игровая деятельность детей. Словотворчество
	5-7 лет, старшая и подгот. к школе группы	<ul style="list-style-type: none"> - Сценарии активизирующего общения. - Дидактические игры - Игры-драматизации - Экспериментирование с природным материалом - Разучивание, пересказ 	<ul style="list-style-type: none"> - Речевые дид. игры. - Чтение, разучивание - Беседа - Досуги - Разучивание стихов 	<ul style="list-style-type: none"> - Игра-драматизация - Совместная продуктивная и игровая деятельность детей. - Самостоятельная художественно-речевая деятельность

		<ul style="list-style-type: none"> - Речевые задания и упражнения - Разучивание скороговорок, чистоговорок. - Артикуляционная гимнастика - Проектная деятельность - Обучению пересказу литературного произведения 		
3.Практическое овладение нормами речи (речевой этикет)	3 -5 лет, вторая младшая, средняя группы	<ul style="list-style-type: none"> -Сюжетно-ролевые игры -Чтение художественной литературы -Досуги 	Образцы коммуникативных кодов взрослого. - Освоение формул речевого этикета (пассивное)	Совместная продуктивная и игровая деятельность детей.
	5-7 лет, старшая и подгот. к школе группы	<ul style="list-style-type: none"> - Интегрированные НОД - Тематические досуги - Чтение художественной литературы - Моделирование и обыгрывание проблемных ситуаций 	<ul style="list-style-type: none"> - Образцы коммуникативных кодов взрослого. - Использование в повседневной жизни формул речевого этикета - Беседы 	<ul style="list-style-type: none"> - Самостоятельная художественно-речевая деятельность - Совместная продуктивная и игровая деятельность детей - Сюжетно- ролевые игры
4.Формирование интереса и потребности в чтении	3-5 лет вторая младшая и средняя группы	<ul style="list-style-type: none"> Подбор иллюстраций Чтение литературы. Подвижные игры Физкультурные досуги Заучивание Рассказ Обучение Экскурсии Объяснения 	<ul style="list-style-type: none"> Физкультминутки, прогулка, прием пищи Беседа Рассказ чтение Д/и Настольно-печатные игры Игры-драматизации, 	<ul style="list-style-type: none"> Игры Дид игры Театр Рассматривание иллюстраций Игры Продуктивная деятельность Настольно-печатные игры Беседы

	5-7 лет старшая и подг. к школе группы	Чтение художественной и познавательной литературы Творческие задания Пересказ Литературные праздники Досуги Презентации проектов Ситуативное общение Творческие игры Театр Чтение литературы, подбор загадок, пословиц, поговорок	Физкультминутки, прогулка, Работа в театральном уголке Досуги кукольные спектакли Организованные формы работы с детьми Тематические досуги Самостоятельная детская деятельность Драматизация Праздники Литературные викторины	Пересказ Драматизация Рассматривание иллюстраций Продуктивная деятельность игры
--	--	---	--	---

Работа с родителями по образовательной области «Речевое развитие»

1. Информирование родителей о содержании деятельности ДООУ по развитию речи, их достижениях и интересах:

- > Чему мы научимся (Чему научились),
- > Наши достижения,
- > Речевые мини-центры для взаимодействия родителей с детьми в условиях ДООУ,
- > Аудиозаписи детской речи (описательные, творческие рассказы, интересные

высказывания и т.п.)

2. «Консультации для родителей».

Цели:

- Выявление психолого-педагогических затруднений в семье,
- Преодоление сложившихся стереотипов,
- Повышение уровня компетенции и значимости родителей в вопросах коммуникативного развития дошкольников.
- Пропаганда культуры речи в семье и при общении с ребенком.

3. Собеседование с ребёнком в присутствии родителей. Проводится с целью определения речевого развития дошкольника и является тактичным способом налаживания общения с родителями, демонстрации возможностей ребёнка. Опосредованно предупреждает родителей от авторитарного управления развитием ребёнка и жёсткой установки на результат.

4. Ознакомление родителей с деятельностью детей (видеозапись). Использование видеоматериалов с целью проведения индивидуальных консультаций с родителями, где анализируется речевое развитие ребёнка, умение общаться со сверстниками. Выявление причин негативных тенденций и совместный с родителями поиск путей их преодоления.

5. Открытые мероприятия с детьми для родителей.

6. Посещение культурных учреждений при участии родителей (театр, библиотека, выставочный зал и др.) с целью расширения представлений об окружающем мире и обогащения словаря детей, формирования адекватных форм поведения в общественных местах, воспитания положительных эмоций и эстетических чувств.

7. Организация партнёрской деятельности детей и взрослых по выпуску семейных газет и журналов с целью обогащения коммуникативного опыта дошкольников; создания продуктов творческой художественно-речевой деятельности (тематические альбомы с рассказами и т.п.) с целью развития речевых способностей и воображения.

8. Совместные досуги, праздники, литературные вечера на основе взаимодействия родителей и детей

9. Совместные наблюдения явлений природы, общественной жизни с оформлением плакатов, которые становятся достоянием группы. Помощь родителям ребёнка в подготовке рассказа по наглядным материалам.

10. Создание в группе тематических выставок при участии родителей: «Дары природы», «История вещей», «Родной край», «Любимый город», «Профессии наших родителей», «Транспорт» и др. целью расширения кругозора и обогащению словаря дошкольников.

11. Совместная работа родителей, ребёнка и педагога по созданию альбома «Мои интересы и достижения» и др.; по подготовке тематических бесед «Мои любимые игрушки», «Игры детства моих родителей», «На пороге Новый год» и т.п.

12. Создание тематических выставок детских книг при участии семьи.

13. Тематические литературные и познавательные праздники «Вечер сказок», «Любимые стихи детства» с участием родителей.

14. Совместное формирование библиотеки для детей (познавательно-художественная литература, энциклопедии).

1.4. Образовательная область «Познавательное развитие»

Цель: развитие познавательных интересов и познавательных способностей детей, которые можно подразделить на сенсорные, интеллектуально-познавательные и интеллектуально-творческие.

Задачи:

- 1) Развитие интересов детей, любознательности и познавательной мотивации.
- 2) Формирование познавательных действий, становление сознания.
- 3) Развитие воображения и творческой активности.
- 4) Формирование первичных представлений о себе, других людях, объектах окружающего мира, о свойствах и отношениях объектов окружающего мира (форме, цвете, размере, материале, звучании, ритме, темпе, количестве, числе, части и целом, пространстве и времени, движении и покое, причинах и следствиях и др.).
- 5) Формирование первичных представлений о малой родине и Отечестве, представлений о социокультурных ценностях народа, об отечественных традициях и праздниках.
- 6) Формирование первичных представлений о планете Земля как общем доме людей, об особенностях её природы, многообразии стран и народов.



**Педагогические условия успешного и полноценного интеллектуального развития
детей дошкольного возраста**

Обеспечение использования собственных, в том числе «ручных», действий в познании различных количественных групп, дающих возможность накопления чувственного опыта предметно-количественного содержания	Использование разнообразного дидактического наглядного материала, способствующего выполнению каждым ребенком действий с различными предметами, величинами.
--	--

Организация разнообразных форм взаимодействия: «педагог - дети», «дети – дети»

Позиция педагога при организации жизни детей в детском саду, дающая возможность самостоятельного накопления чувственного опыта и его осмысления. Основная роль воспитателя - организация ситуаций для познания детьми отношений между предметами, когда ребенок сохраняет в процессе обучения чувство комфортности и уверенности в собственных силах.

Психологическая перестройка позиции педагога на личностно-ориентированное взаимодействие с ребенком в процессе обучения, содержанием которого является формирование у детей средств и способов приобретения знаний в ходе специально организованной самостоятельной деятельности.

Фиксация успеха, достигнутого ребенком, его аргументация создает положительный эмоциональный фон для проведения обучения, способствует возникновению познавательного интереса.

1.4.1. Развитие элементарных математических представлений

Цель: интеллектуальное развитие детей, формирование приемов умственной деятельности, творческого и вариативного мышления на основе овладения детьми количественными отношениями предметов и явлений окружающего мира. **Развивающие задачи РЭМП**

- 1) Формировать представление о числе.
- 2) Формировать геометрические представления.
- 3) Формировать представление о преобразованиях (временные представления, представления об изменении количества, об арифметических действиях).
- 4) Развивать сенсорные возможности.
- 5) Формировать навыки выражения количества через число (формирование навыков счета и измерения различных величин)
- 6) Развивать логическое мышление (формирование представлений о порядке и закономерности, об операциях классификации и сериации, знакомство с элементами логики высказываний) навыков счета и измерения различных величин.
- 7) Развивать абстрактное воображение, образную память, ассоциативное мышление, мышление по аналогии –предпосылки творческого продуктивного мышления.

Принципы организации работы по развитию элементарных математических представлений

- 1) Формирование математических представлений на основе перцептивных (ручных) действий детей, накопления чувственного опыта и его осмысления
- 2) Использование разнообразного и разнопланового дидактического материала, позволяющего обобщить понятия «число», «множество», «форма»
- 3) Стимулирование активной речевой деятельности детей, речевое сопровождение перцептивных действий
- 4) Возможность сочетания самостоятельной деятельности детей и их разнообразного взаимодействия при освоении математических понятий

Формы работы по развитию элементарных математических представлений

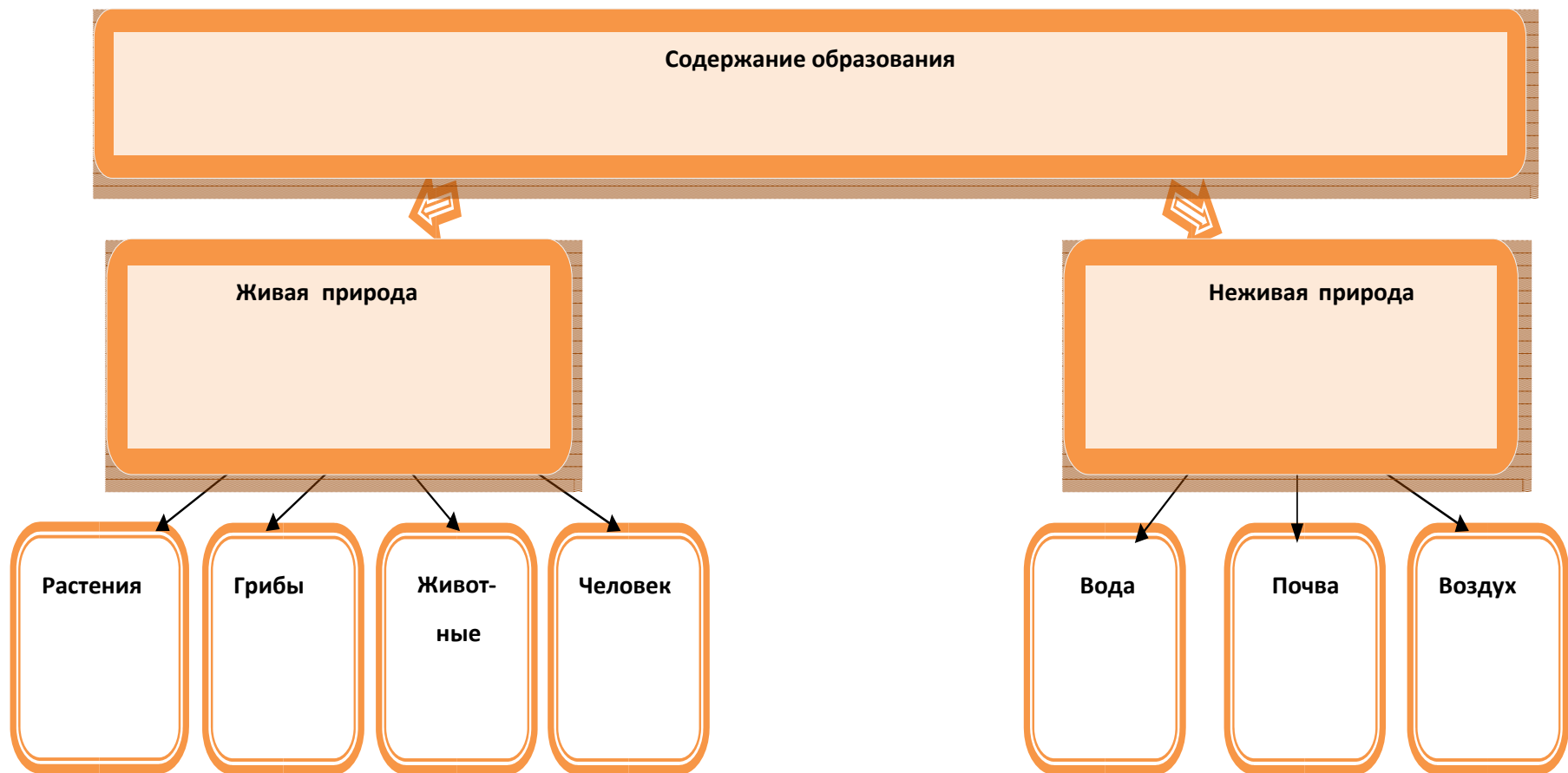
- 1) Обучение в повседневных бытовых ситуациях (МлДВ).
- 2) Демонстрационные опыты (МлДВ).
- 3) Сенсорные праздники на основе народного календаря (МлДВ).

- 4) Театрализация с математическим содержанием – на этапе объяснения или повторения и закрепления (средняя и старшая группы).
- 5) Коллективное занятие при условии свободы участия в нем (средняя и старшая группы). 6) Занятие с четкими правилами, обязательное для всех, фиксированной продолжительности (подготовительная группа, на основе соглашения с детьми).
- 7) Свободные беседы гуманитарной направленности по истории математики, о прикладных аспектах математики (МлДВ).
- 8) Самостоятельная деятельность в развивающей среде (все возрастные группы).

1.4.2. Детское экспериментирование

Экспериментирование как методическая система познавательного развития дошкольников			
Наблюдения – целенаправленный процесс, в результате которого ребенок должен сам получать знания		Опыты	Поисковая деятельность как нахождение способа действия
Демонстрационные (показ воспитателя) и лабораторные (дети вместе с воспитателем, с его помощью)		Кратковременные и долгосрочные проекты	Опыт-доказательство и опыт-исследование

1.4.3. Ребенок и мир природы



1.4.4. Задачи ознакомления дошкольников с социальным миром:

- 1) Сформировать у ребенка представление о себе как о представителе человеческого рода.
- 2) Сформировать у ребенка представлений о людях, живущих на Земле, об их чувствах, поступках, правах и обязанностях; о разнообразной деятельности людей.
- 3) На основе познания развивать творческую, свободную личность, обладающую чувством собственного достоинства и уважением к людям.

Триединая функция знаний о социальном мире:

- Знания должны нести информацию (информативность знаний).
- Знания должны вызывать эмоции, чувства, отношения (эмоциогенность знаний).
- Знания должны побуждать к деятельности, поступкам (побудительность).

Формы организации образовательной деятельности

- Познавательные эвристические беседы.
- Чтение художественной литературы.
- Изобразительная и конструктивная деятельность.
- Экспериментирование и опыты.
- Музыка.
- Игры (сюжетно-ролевые, драматизации, подвижные).
- Наблюдения.
- Трудовая деятельность.
- Праздники и развлечения.
- Индивидуальные беседы.

Методы, позволяющие педагогу наиболее эффективно проводить работу по ознакомлению детей с социальным миром

			
Методы, повышающие познавательную активность	Методы, вызывающие эмоциональную активность	Методы, способствующие взаимосвязи различных видов деятельности	Методы коррекции и уточнения детских представлений
			
> Элементарный анализ	> Воображаемая ситуация	> Прием предложения и обучения способу связи разных видов деятельности	> Повторение
> Сравнение по контрасту и подобию, сходству	> Придумывание сказок	> Перспективное планирование	> Наблюдение
> Группировка и классификация	> Игры-драматизации	> Перспектива, направленная на последующую деятельность	> Экспериментирование
> Моделирование и конструирование	> Сюрпризные моменты и элементы новизны	> Беседа	> Создание проблемных ситуаций
> Ответы на вопросы детей	> Юмор и шутка		> Беседа
> Приучение к самостоятельному поиску ответов на вопросы	> Сочетание разнообразных средств на одном занятии		

Формы работы с детьми образовательная область «Познавательное развитие»

Содержание	Возраст	Совместная деятельность	Режимные моменты	Самостоятельная деятельность
1. Формирование элементарных математических представлений * количество и счет * величина * форма * ориентировка в пространстве	3-5 лет вторая младшая и средняя группы	Интегрированные деятельность Упражнения Игры (дидактические, подвижные) Рассматривание (ср. гр.) Наблюдение (ср. гр.) Чтение (ср. гр.) Досуг	Игровые упражнения Напоминание Объяснение Рассматривание (ср. гр.) Наблюдение (ср. гр.)	Игры (дидактические, развивающие, подвижные)
	5-7 лет старшая и подг. к школе группы	Интегрированные занятия Проблемно-поисковые ситуации Упражнения, досуг, КВН, чтение Игры (дидактические, подвижные) Рассматривание, Наблюдение	Игровые упражнения Объяснение Рассматривание Наблюдение	Игры (дидактические, развивающие, подвижные)
2. Детское экспериментирование	3-5 лет вторая младшая и средняя группы	Обучение в условиях специально оборудованной полифункциональной интерактивной среде. Игровые занятия с использованием полифункционального игрового оборудования. Игровые упражнения. Игры (дидактические, подвижные). Показ. Игры экспериментирования (ср. гр.) Простейшие опыты	Игровые упражнения Напоминание Объяснение Обследование Наблюдение Наблюдение на прогулке Развивающие игры	Игры (дидактические, развивающие, подвижные) Игры экспериментирования. Игры с использованием дидактических материалов. Наблюдение Интегрированная детская деятельность (включение ребенком полученного сенсорного опыта в его практическую деятельность: предметную, продуктивную, игровую)
	5-7 лет старшая и подг. к школе группы	Интегрированные занятия Экспериментирование Обучение в условиях специально оборудованной полифункциональной интерактивной среде	Игровые упражнения Напоминание Объяснение Обследование Наблюдение Наблюдение на прогулке	Игры (дидактические, развивающие, подвижные) Игры-экспериментирования Игры с использованием дидактических материалов Наблюдение

		Игровые занятия с использованием полифункционального игрового оборудования Игровые упражнения Игры (дидактические, подвижные) Показ Тематическая прогулка КВН (подг. гр.)	Игры экспериментирования Развивающие игры Проблемные ситуации	Интегрированная детская деятельность (включение ребенком полученного сенсорного опыта в его практическую деятельность: предметную, продуктивную, игровую)
3.Формирование целостной картины мира, расширение кругозора	3-5 лет вторая младшая	Сюжетно-ролевая игра Игровые обучающие ситуации	Рассматривание Наблюдение	Сюжетно-ролевая игра Игровые обучающие ситуации Игры с правилами

	5-7 лет	Сюжетно-ролевая игра Игровые обучающие ситуации Наблюдение Рассматривание, просмотр фильмов, слайдов Труд в уголке природы, огороде, цветнике Целевые прогулки Экологические акции Экспериментирование, опыты Моделирование Исследовательская деятельность Комплексные, интегрированные занятия Конструирование Развивающие игры Беседа Рассказ Создание коллекций, музейных экспозиций Проектная деятельность Проблемные ситуации Экологические, досуги, праздники, развлечения	Сюжетно-ролевая игра Игровые обучающие ситуации Наблюдение Труд в уголке природы, огороде, цветнике Подкормка птиц Выращивание растений Экспериментирование Исследовательская деятельность Конструирование Развивающие игры Беседа Рассказ Создание коллекций Проектная деятельность Проблемные ситуации	Сюжетно-ролевая игра Игры с правилами Рассматривание Наблюдение Экспериментирование Исследовательская деятельность Конструирование Развивающие игры Моделирование Самостоятельная художественно-речевая деятельность Деятельность в уголке природы
--	---------	--	--	--

Формы взаимодействия с семьями воспитанников по образовательной области

«Познавательное-речевое развитие»

1. Информирование родителей о содержании и жизнедеятельности детей в ДОУ, их достижениях и интересах:
 - Чему мы научимся (Чему научились),
 - Наши достижения,
 - Познавательные-игровые мини-центры для взаимодействия родителей с детьми в условиях ДОУ,
 - Выставки продуктов детской и детско-взрослой деятельности (рисунки, поделки, рассказы, проекты и т.п.)
2. «Консультации для родителей».

Цели:

- Выявление психолого-педагогических затруднений в семье,

- Преодоление сложившихся стереотипов,
- Повышение уровня компетенции и значимости родителей в вопросах воспитания и развития дошкольников,
- Пропаганда гуманных методов взаимодействия с ребёнком.

3. Собеседование с ребёнком в присутствии родителей. Проводится с целью определения познавательного развития дошкольника и является тактичным способом налаживания общения с родителями, демонстрации возможностей ребёнка. Опосредованно предупреждает родителей от авторитарного управления развитием ребёнка и жёсткой установки на результат.

4. Совместные досуги и мероприятия на основе партнёрской деятельности родителей и педагогов.
5. Ознакомление родителей с деятельностью детей (видеозапись). Использование видеоматериалов с целью проведения индивидуальных консультаций с родителями, где анализируется интеллектуальная активность ребёнка, его работоспособность, развитие речи, умение общаться со сверстниками. Выявление причин негативных тенденций и совместный с родителями поиск путей их преодоления.
6. Открытые мероприятия с детьми для родителей.
7. Посещение культурных учреждений при участии родителей (театр, библиотека, выставочный зал и др.) с целью расширения представлений об окружающем мире, формирования адекватных форм поведения в общественных местах, воспитания положительных эмоций и эстетических чувств.
8. Совместные досуги, праздники, музыкальные и литературные вечера на основе взаимодействия родителей и детей.
9. Совместные наблюдения явлений природы, общественной жизни с оформлением плакатов, которые становятся достоянием группы. Помощь родителей ребёнку в подготовке рассказа или наглядных материалов (изобразительная деятельность, подбор иллюстраций и др.).
10. Создание в группе тематических выставок при участии родителей: «Дары природы», «История вещей», «Родной край», «Любимый город», «Профессии наших родителей», «Транспорт» и др. с целью расширения кругозора дошкольников.
11. Совместная работа родителей с ребёнком над созданием семейных альбомов «Моя семья», «Моя родословная», «Семья и спорт», «Я живу в селе Шульгино», «Как мы отдыхаем» и др.
12. Совместная работа родителей, ребёнка и педагога по созданию альбома «Мои интересы и достижения» и др.; по подготовке тематических бесед «Мои любимые игрушки», «Игры детства моих родителей», «На пороге Новый год» и т.п.
13. Проведение встреч с родителями с целью знакомства с профессиями, формирования уважительного отношения к людям труда.

Организация совместных выставок «Наши увлечения» с целью формирования у детей умения самостоятельно занять себя и содержательно организовать досуг.

15. Создание в группе «коллекций» - наборы открыток, календарей, минералов и др. предметов для познавательно-творческой работы.
16. Совместное создание тематических альбомов экологической направленности «Птицы», «Животные», «Рыбы», «Цветы» и т.д.
17. Воскресные экскурсии ребёнка с родителями по району проживания, городу с целью знакомства. Совместный поиск исторических сведений о нём.
18. Совместный поиск ответов на обозначенные педагогом познавательные проблемы в энциклопедиях, книгах, журналах и других источниках.
19. Игротека в детском саду с приглашением родителей и других членов семьи.
20. Совместные выставки игр-самоделок с целью демонстрации вариативного использования бросового материала в познавательно-трудовой деятельности и детских играх.

1.5. Образовательная область «Художественно-эстетическое развитие»

Цель: Достижение целей формирования интереса к эстетической стороне окружающей действительности, удовлетворение потребности детей в самовыражении.

Задачи:

- 1) Развитие предпосылок ценностно-смыслового восприятия и понимания произведений искусства (словесного, музыкального, изобразительного), мира природы.
- 2) Становление эстетического отношения к окружающему миру.
- 3) Формирование элементарных представлений о видах искусства.
- 4) Восприятие музыки, художественной литературы, фольклора.
- 5) Стимулирование сопереживания персонажам художественных произведений.
- 6) Реализация самостоятельной творческой деятельности детей (изобразительной, конструктивно-модельной, музыкальной и др.).

Задачи художественно-эстетического развития в младшем дошкольном возрасте:

- 1) *Эстетическое восприятие мира природы:*

- Побуждать детей наблюдать за окружающей живой природой, всматриваться, замечать красоту природы.
- Обогащать яркими впечатлениями от разнообразия красоты природы.
- Воспитывать эмоциональный отклик на окружающую природу.
- Воспитывать любовь ко всему живому, умение любоваться, видеть красоту вокруг себя.
- 2) *Эстетическое восприятие социального мира:*
- Дать детям представление о том, что все люди трудятся.
- Воспитывать интерес, уважение к труду, людям труда.
- Воспитывать бережное отношение к окружающему предметному миру.
- Формировать интерес к окружающим предметам.
- Уметь обследовать их, осуществлять простейший сенсорный анализ, выделять ярко выраженные свойства, качества предмета.
- Различать эмоциональное состояние людей. Воспитывать чувство симпатии к другим детям.
- 3) *Художественное восприятие произведений искусства:*
- Развивать эстетические чувства, художественное восприятие ребенка.
- Воспитывать эмоциональный отклик на произведения искусства.
- Учить замечать яркость цветовых образов изобразительного и прикладного искусства.
- Учить выделять средства выразительности в произведениях искусства.
- Дать элементарные представления об архитектуре.
- Учить делиться своими впечатлениями со взрослыми, сверстниками.
- Формировать эмоционально-эстетическое отношение ребенка к народной культуре.
- 4) *Художественно-изобразительная деятельность:*
- Развивать интерес детей к изобразительной деятельности, к образному отражению увиденного, услышанного, прочувствованного.
- Формировать представления о форме, величине, строении, цвете предметов, упражнять в передаче своего отношения к изображаемому, выделять главное в предмете и его признаки, настроение.

- Учить создавать образ из округлых форм и цветовых пятен.
- Учить гармонично располагать предметы на плоскости листа.
- Развивать воображение, творческие способности.
- Учить видеть средства выразительности в произведениях искусства (цвет, ритм, объем).
- Знакомить с разнообразием изобразительных материалов.

Задачи художественно-эстетического развития в старшем дошкольном возрасте 1) *Эстетическое восприятие мира природы:*

- Развивать интерес, желание и умение наблюдать за живой и неживой природой
- Воспитывать эмоциональный отклик на красоту природы, любовь к природе, основы экологической культуры.
- Подводить к умению одухотворять природу, представлять себя в роли животного, растения, передавать его облик, характер, настроение. 2) *Эстетическое восприятие социального мира:*

- Дать детям представление о труде взрослых, о профессиях.
- Воспитывать интерес, уважение к людям, которые трудятся на благо других людей.
- Воспитывать предметное отношение к предметам рукотворного мира.
- Формировать знания о Родине, Москве.
- Знакомить с ближайшим окружением, учить любоваться красотой окружающих предметов.
- Учить выделять особенности строения предметов, их свойства и качества, назначение.
- Знакомить с изменениями, происходящими в окружающем мире.
- Развивать эмоциональный отклик на человеческие взаимоотношения, поступки.

3) *Художественное восприятие произведений искусства*

- Развивать эстетическое восприятие, умение понимать содержание произведений искусства, всматриваться в картину, сравнивать произведения, проявляя к ним устойчивый интерес.
- Развивать эмоционально-эстетическую отзывчивость на произведения искусства.
- Учить выделять средства выразительности в произведениях искусства.
- Воспитывать эмоциональный отклик на отраженные в произведениях искусства поступки, события, соотносить со своими представлениями о красивом, радостном, печальном и т.д.

- Развивать представления детей об архитектуре.
- Формировать чувство цвета, его гармонии, симметрии, формы, ритма.
- Знакомить с произведениями искусства, знать, для чего создаются красивые вещи.
- Содействовать эмоциональному общению.

4) *Художественно-изобразительная деятельность*

- Развивать устойчивый интерес детей к разным видам изобразительной деятельности.
- Развивать эстетические чувства.
- Учить создавать художественный образ.
- Учить отражать свои впечатления от окружающего мира в продуктивной деятельности, придумывать, фантазировать, экспериментировать.
- Учить изображать себя в общении с близкими, животными, растениями, отражать общественные события.
- Развивать художественное творчество детей.
- Учить передавать животных, человека в движении.
- Учить использовать в изобразительной деятельности разнообразные изобразительные материалы.

1.5.1. Художественно-изобразительная деятельность

Принципы, обусловленные особенностями художественно-эстетической деятельности:

- 1) Эстетизация предметно-развивающей среды и быта в целом.
- 2) Культурное обогащение (амплификации) содержания изобразительной деятельности, в соответствии с особенностями познавательного развития детей разных возрастов.
- 3) Взаимосвязь продуктивной деятельности с другими видами детской активности.
- 4) Интеграция различных видов изобразительного искусства и художественной деятельности.
- 5) Эстетический ориентир на общечеловеческие ценности (воспитание человека думающего, чувствующего, созидающего, рефлектирующего).
- 6) Обогащение сенсорно-чувственного опыта.
- 7) Организация тематического пространства (информационного поля) - основы для развития образных представлений;

- 8) Взаимосвязь обобщённых представлений и обобщённых способов действий, направленных на создание выразительного художественного образа.
- 9) Естественная радость (радость эстетического восприятия, чувствования и деяния, сохранение непосредственности эстетических реакций, эмоциональной открытости).

Педагогические условия необходимые для эффективного художественного развития детей дошкольного возраста:

- 1) Формирование эстетического отношения и художественных способностей в активной творческой деятельности детей.
- 2) Создание развивающей среды для занятий по рисованию, лепке, аппликации, художественному труду и самостоятельного детского творчества.
- 3) Ознакомление детей с основами изобразительного и народного декоративно-прикладного искусства в среде музея и дошкольного образовательного учреждения.

Модель эстетического отношения к окружающему миру.

- 1) Способность эмоционального переживания.
- 2) Способность к активному усвоению художественного опыта (эстетической апперцепции), к самостоятельной творческой деятельности, к саморазвитию и экспериментированию (поисковым действиям).
- 3) Специфические художественные и творческие способности (восприятие, исполнительство и творчество).

Методы эстетического воспитания:

- 1) Метод пробуждения ярких эстетических эмоций и переживаний с целью овладения даром сопереживания.
- 2) Метод побуждения к сопереживанию, эмоциональной отзывчивости на прекрасное в окружающем мире.
- 3) Метод эстетического убеждения (По мысли А.В. Бакушинского «Форма, колорит, линия, масса и пространство, фактура должны убеждать собою непосредственно, должны быть самоценны, как чистый эстетический факт».).
- 4) Метод сенсорного насыщения (без сенсорной основы немислимо приобщение детей к художественной культуре).
- 5) Метод эстетического выбора («убеждения красотой»), направленный на формирование эстетического вкуса; метод разнообразной художественной практики.
- 6) Метод сотворчества (с педагогом, народным мастером, художником, сверстниками).
- 7) Метод нетривиальных (необыденных) творческих ситуаций, пробуждающих интерес к художественной деятельности.

8) Метод эвристических и поисковых ситуаций.

Принципы интегрированного подхода:

- 1) В основе лежит понятие полихудожественного развития. Все искусства выступают как явления жизни в целом. Каждый ребенок может успешно продвигаться в каждом из видов художественной деятельности и творчества.
- 2) Искусство взаимодействует даже в том случае, если педагог об этом не знает или не хочет с этим считаться. Цвет, звук, пространство, движение, форма тесно связаны, взаимозаменяемы. Они являются разным выражением тех же духовных явлений и качеств мира. В интегрированном подходе важно учитывать внутренние, образные, духовные связи искусств - на уровне творческого процесса. Это нужно отличать от привычных межпредметных связей или взаимного иллюстрирования одного искусства примерами другого - по их сюжету и содержанию.
- 3) Интегрированный подход предполагает учет географических, исторических, культурогенных факторов сознания произведений искусства в едином потоке культуры. Искусства развивались неравномерно, причем у некоторых народов в определенные исторические периоды некоторые искусства либо преобладали, либо просто отсутствовали.
- 4) Учет региональных, национально-исторических художественных традиций, связанных с местностью, материальными объектами, духовной устремленностью народа. Связи региональной и мировой художественных культур.
- 5) Связи искусства с науками в едином поле творческих проявлений человечества там, где они питаются достижениями друг друга, нередко совмещаясь в одном лице.

1.5.2. Детское конструирование

Виды детского конструирования:

- 1) Из строительного материала.
- 2) Из бумаги.
- 3) Из природного материала.
- 4) Из промышленных отходов.
- 5) Из деталей конструкторов.
- 6) Из крупногабаритных модулей.
- 7) Практическое и компьютерное.

Формы организации обучения конструированию:

- 1) Конструирование по модели.
- 2) Конструирование по условиям.
- 3) Конструирование по образцу.
- 4) Конструирование по замыслу.
- 5) Конструирование по теме.
- 6) Каркасное конструирование.
- 7) Конструирование по чертежам и схемам.

Взаимосвязь конструирования и игры:

> Ранний возраст: конструирование слито с игрой.

> Младший дошкольный возраст: игра становится побудителем к конструированию, которое начинает приобретать для детей самостоятельное значение.

> Старший дошкольный возраст: сформированная способность к полноценному конструированию стимулирует развитие сюжетной линии игры и само, порой, приобретает сюжетный характер, когда создается несколько конструкций, объединенных общим сюжетом.

1.5.3. Музыкальное развитие.

Основные цели: развитие музыкальности детей и их способности эмоционально воспринимать музыку.

Задачи:

- 1) Развитие музыкально-художественной деятельности.
- 2) Приобщение к музыкальному искусству.
- 3) Развитие воображения и творческой активности.

Направления образовательной работы:

- 1) Слушание.
- 2) Пение.
- 3) Музыкально-ритмические движения.
- 4) Игра на детских музыкальных инструментах.

5) Развитие детского творчества (песенного, музыкально-игрового, танцевального).

Методы музыкального развития:

- 1) Наглядный: сопровождение музыкального ряда изобразительным, показ движений.
- 2) Словесный: беседы о различных музыкальных жанрах.
- 3) Словесно-слуховой: пение.
- 4) Слуховой: слушание музыки.
- 5) Игровой: музыкальные игры.
- 6) Практический: разучивание песен, танцев, воспроизведение мелодий.

Содержание работы: «Слушание»:

- > ознакомление с музыкальными произведениями, их запоминание, накопление музыкальных впечатлений;
- > развитие музыкальных способностей и навыков культурного слушания музыки;
- > развитие способности различать характер песен, инструментальных пьес, средств их выразительности развитие способности эмоционально воспринимать музыку.

Содержание работы: «Пение»

- формирование у детей певческих умений и навыков;
- обучение детей исполнению песен на занятиях и в быту, с помощью воспитателя и самостоятельно, с сопровождением и без сопровождения инструмента;
- развитие музыкального слуха, т.е. различение интонационно точного и неточного пения, звуков по высоте, длительности, слушание себя при пении и исправление своих ошибок; - развитие певческого голоса, укрепление и расширение его диапазона;
- формирование музыкального вкуса.

Содержание раздела «Музыкально-ритмические движения»

- развитие музыкального восприятия, музыкально-ритмического чувства и в связи с этим ритмичности движений;
- обучение детей согласованию движений с характером музыкального произведения, наиболее яркими средствами музыкальной выразительности, развитие пространственных и временных ориентировок;
- обучение детей музыкально-ритмическим умениям и навыкам через игры, пляски и упражнения;

- развитие художественно-творческих способностей.

Содержание работы: «Игра на детских музыкальных инструментах»

- совершенствование эстетического восприятия и чувства ребенка;
- становление и развитие волевых качеств: выдержка, настойчивость, целеустремленность, усидчивость;
- развитие сосредоточенности, памяти, фантазии, творческих способностей, музыкального вкуса;
- знакомство с детскими музыкальными инструментами и обучение детей игре на них; - развитие координации музыкального мышления и двигательных функций организма. **Содержание работы: «Творчество»: песенное, музыкально-игровое, танцевальное; импровизация на детских музыкальных инструментах**
- развивать способность творческого воображения при восприятии музыки;
- способствовать активизации фантазии ребенка, стремлению к достижению самостоятельно поставленной задачи, к поискам форм для воплощения своего замысла;
- развивать способность к песенному, музыкально-игровому, танцевальному творчеству, к импровизации на инструментах.

Формы работы с детьми по образовательной области «Художественно-эстетическое развитие»

Содержание	Возраст	Совместная деятельность	Режимные моменты	Самостоятельная деятельность
<p>1. Развитие продуктивной деятельности</p> <ul style="list-style-type: none"> • рисование • лепка • аппликация • конструкторно-модельная деятельность <p>2. Развитие детского творчества</p> <p>3. Приобщение к изобразительному искусству</p>	<p>3-5 лет вторая младшая и средняя группы</p>	<p>Наблюдения по ситуации Занимательные показы Наблюдения по ситуации Индивидуальная работа с детьми Рисование Аппликация Лепка Сюжетно-игровая ситуация Выставка детских работ Конкурсы Интегрированные занятия</p>	<p>Интегрированная детская деятельность Игра Игровое упражнение Проблемная ситуация Индивидуальная работа с детьми</p>	<p>Самостоятельная художественная деятельность Игра Проблемная ситуация Игры со строительным материалом Постройки для сюжетных игр</p>

	<p>5-7 лет старшая и подг. к школе группы</p>	<p>Рассматривание предметов искусства Беседа Экспериментирование с материалом Рисование Аппликация Лепка Художественный труд Интегрированные занятия Дидактические игры Художественный досуг Конкурсы Выставки работ декоративно-прикладного искусства</p>	<p>Интегрированная детская деятельность Игра Игровое упражнение Проблемная ситуация Индивидуальная работа с детьми Проектная деятельность Создание коллекций Выставка репродукций произведений живописи Развивающие игры Рассматривание чертежей и схем</p>	<p>Самостоятельное художественное творчество Игра Проблемная ситуация</p>

<p>4.Развитие музыкально-художественной деятельности; приобщение к музыкальному искусству*Слушание</p> <ul style="list-style-type: none"> * Пение * Песенное творчество * Музыкально-ритмические движения * Развитие танцевально-игрового творчества * Игра на детских музыкальных инструментах 	<p>3-5 лет вторая младшая и средняя группы</p>	<p>ООД Праздники, развлечения Музыка в повседневной жизни: -Театрализованная деятельность -Слушание музыкальных сказок, -Просмотр мультфильмов, фрагментов детских музыкальных фильмов - рассматривание картинок, иллюстраций в детских книгах, репродукций, предметов окружающей действительности; Игры, хороводы - Рассматривание портретов композиторов (ср. гр.) - Празднование дней рождения</p>	<p>Использование музыки: -на утренней гимнастике и физкультурных занятиях; - на музыкальных занятиях; - во время умывания - в продуктивных видах деятельности - вовремя прогулки (в теплое время) - в сюжетно-ролевых играх - перед дневным сном - при пробуждении - на праздниках и развлечениях</p>	<p>Создание условий для самостоятельной музыкальной деятельности в группе: подбор музыкальных инструментов (озвученных и неозвученных), музыкальных игрушек, театральных кукол, атрибутов для ряжения, ТСО. Экспериментирование со звуками, используя музыкальные игрушки и шумовые инструменты Игры в «праздники», «концерт» Стимулирование самостоятельного выполнения танцевальных движений под плясовые мелодии Импровизация танцевальных движений в образах животных, Концерты-импровизации Игра на шумовых музыкальных инструментах; экспериментирование со звуками, Музыкально-дид. игры</p>
---	--	---	---	---

	<p>5-7 лет старшая и подг. к школе группы</p>	<p>ООД Праздники, развлечения Музыка в повседневной жизни: -Театрализованная деятельность -Слушание музыкальных сказок, -Беседы с детьми о музыке; - Просмотр мультфильмов, фрагментов детских музыкальных фильмов - Рассматривание иллюстраций в детских книгах, репродукций, предметов окружающей действительности; -Рассматривание портретов композиторов -Празднование дней рождения</p>	<p>Использование музыки: -на утренней гимнастике и физкультурных занятиях; - на музыкальных занятиях; - во время умывания - вовремя прогулки (в теплое время) - в сюжетно-ролевых играх - перед дневным сном - при пробуждении - на праздниках и развлечениях Инсценирование песен - Формирование танцевального творчества, - Импровизация образов сказочных животных и птиц - Празднование дней рождения</p>	<p>Создание условий для самостоятельной музыкальной деятельности в группе: подбор музыкальных инструментов (озвученных и неозвученных), музыкальных игрушек, театральных кукол, атрибутов, элементов костюмов для театрализованной деятельности. ТСО Игры в «праздники», «концерт», «оркестр», «музыкальные занятия», «телевизор» Придумывание простейших танцевальных движений Инсценирование содержания песен, хороводов Составление композиций танца музыкально- дидактические игры Игры-драматизации Акомпанемент в пении, танце и др Детский ансамбль, оркестр Игра в «концерт», «музыкальные занятия</p>
--	---	--	---	--

Формы взаимодействия с семьями воспитанников

1. Совместная организация выставок произведений искусства (декоративноприкладного) с целью обогащения художественно-эстетических представлений детей.
2. Организация и проведение конкурсов и выставок детского творчества.
3. Анкетирование родителей с целью изучения их представлений об эстетическом воспитании детей.
4. Организация тематических консультаций, папок-передвижек, раскладушек по разным направлениям художественно-эстетического воспитания ребёнка («Как познакомить детей с произведениями художественной литературы», «Как создать дома условия для развития художественных особенностей детей», «Развитие личности дошкольника средствами искусства» и др.).
5. Организация мероприятий, направленных на распространение семейного опыта художественно-эстетического воспитания ребёнка («Круглый стол», средства массовой информации, альбомы семейного воспитания и др.).
6. Встречи с родителями в «Художественной гостиной». Цель: знакомство с основными направлениями художественно-эстетического развития детей.
7. Участие родителей и детей в театрализованной деятельности, совместная постановка спектаклей, создание условий, организация декораций и костюмов.
8. Организация совместной деятельности детей и взрослых по выпуску семейных газет с целью обогащения коммуникативного опыта дошкольника.
9. Проведение праздников, досугов, литературных и музыкальных вечеров с привлечением родителей.
10. Приобщение к театрализованному и музыкальному искусству через аудио- и видеотеку. Регулирование тематического подбора для детского восприятия.
11. Семинары-практикумы для родителей художественно-эстетическому воспитанию дошкольников.
12. Создание игротеки по Художественно-эстетическому развитию детей.
13. Организация выставок детских работ и совместных тематических выставок детей и родителей.
14. Сотрудничество с культурными учреждениями города с целью оказания консультативной помощи родителям.
15. Организация тренингов с родителями по обсуждению впечатлений после посещения культурных центров города.

16. Создание семейных клубов по интересам.
17. Организация совместных посиделок.
18. Совместное издание литературно-художественного журнала (рисунки, сказки, комиксы, придуманных детьми и их родителями).
19. «Поэтическая гостиная». Чтение стихов детьми и родителями.

2. Вариативные формы, способы, методы и средства реализации программы.

Выбор программ и технологий, выстраивание целостного педагогического процесса

Освоение воспитанниками «Обязательного минимума содержания дошкольного образования» основано на реализации примерной общеобразовательной программы «От рождения до школы», научными редакторами которой являются доктор психологических наук, профессор Н.Е. Веракса, доктор педагогических наук, профессор Т.С. Комарова;

Содержание воспитательно-образовательного процесса строится на:

- предоставлении воспитанникам возможности апробировать себя в различных видах деятельности: игровой, учебной, творческой, организаторской и трудовой с учётом интересов и склонностей;
- предоставлении родителям (законным представителем) воспитанников возможности выбора режима пребывания детей в дошкольном образовательном учреждении;
- обеспечении благоприятного психологического климата в ДОО, развитии и совершенствовании предметно - развивающей среды.

При выборе методик обучения предпочтение отдается развивающим методикам, способствующим формированию познавательной, социальной сферы развития. ООД с детьми, в основе которой доминирует игровая деятельность, в зависимости от программного содержания, проводятся фронтально, подгруппами, индивидуально. Планируются комплексные и интегрированные занятия.

Технологии личностно-ориентированного взаимодействия педагога с детьми

Характерные особенности :

- 1) смена педагогического воздействия на педагогическое взаимодействие; изменение направленности педагогического «вектора» — не только от взрослого к ребенку, но и от ребенка к взрослому;
- 2) основной доминантой является выявление личностных особенностей каждого ребенка как индивидуального субъекта познания и других видов деятельности;
- 3) содержание образования не должно представлять собой только лишь набор социокультурных образцов в виде правил, приемов действия, поведения, оно должно включать содержание субъектного опыта ребенка как опыта его индивидуальной жизнедеятельности, без чего содержание образования становится обезличенным, формальным, невостребованным.

Характерные черты личностно-ориентированного взаимодействия педагога с детьми в ДОУ:

- > создание педагогом условий для максимального влияния образовательного процесса на развитие индивидуальности ребенка (актуализация субъектного опыта детей);
 - > оказание помощи в поиске и обретении своего индивидуального стиля и темпа деятельности, раскрытии и развитии индивидуальных познавательных процессов и интересов;
 - > содействие ребенку в формировании положительной Я-концепции, развитии творческих способностей, овладении умениями и навыками самопознания).
- Интегрированные свойства личности педагога, которые в основном определяют успешность в личностно-ориентированном взаимодействии:*

3. *Социально-педагогическая ориентация* — осознание педагогом необходимости отстаивания интересов, прав и свобод ребенка на всех уровнях педагогической деятельности.
4. *Рефлексивные способности*, которые помогут педагог остановиться, оглянуться, осмыслить то, что он делает: «Не навредить!»
5. *Методологическая культура* система знаний и способов деятельности, позволяющих грамотно, осознанно выстраивать свою деятельность в условиях выбора образовательных альтернатив; одним из важных элементов этой культуры является умение педагога мотивировать деятельность своих воспитанников.

Составляющие педагогической технологии:

Построение субъект-субъектного взаимодействия педагога с детьми, которое требует от педагога высокого профессионального мастерства, развитой педагогической рефлексий способности конструировать педагогический процесс на основе педагогической диагностики.

- > Построение педагогического процесса на основе педагогической диагностики, которая представляет собой набор специально разработанных информативных методик и тестовых заданий, позволяющих воспитателю в повседневной жизни детского сада диагностировать реальный уровень развития ребенка, находить пути помощи ребенку в его развитии (задания направлены на выявление успешности освоения содержания различных разделов программы, на определение уровня владения ребенком позиции

субъекта, на возможность отслеживания основных параметров эмоционального благополучия ребенка в группе сверстников, на выявление успешности формирования отдельных сторон социальной компетентности (экологическая воспитанность, ориентировка в предметном мире и др).

> Осуществление индивидуально-дифференцированного подхода, при котором воспитатель дифференцирует группу на типологические подгруппы, объединяющие детей с общей социальной ситуацией развития, и конструирует педагогическое воздействие в подгруппах путем создания дозированных по содержанию, объему, сложности, физическим, эмоциональным и психическим нагрузкам заданий и образовательных ситуаций (цель индивидуально-дифференцированного подхода — помочь ребенку максимально реализовать свой личностный потенциал, освоить доступный возрасту социальный опыт; в старших группах конструирование педагогического процесса требует дифференциации его содержания в зависимости от половых интересов и склонностей детей).

> Творческое конструирование воспитателем разнообразных образовательных ситуаций (игровых, практических, театрализованных и т.д.), позволяющих воспитывать гуманное отношение к живому, развивать любознательность, познавательные, сенсорные, речевые, творческие способности. Наполнение повседневной жизни группы интересными делами, проблемами, идеями, включение каждого ребенка в содержательную деятельность, способствующую реализации детских интересов и жизненной активности.

> Нахождение способа педагогического воздействия для того, чтобы поставить ребенка в позицию активного субъекта^ детской деятельности (использование игровых ситуаций, требующих оказания помощи любому персонажу, использование дидактических игр, моделирования, использование в старшем дошкольном возрасте занятий по интересам, которые не являются обязательными, а предполагают объединение взрослых и детей на основе свободного детского выбора, строятся по законам творческой деятельности, сотрудничества, сотворчества).

> Создание комфортных условий, исключая «дидактический синдром», заорганизованность, излишнюю регламентацию, при этом важны атмосфера доверия, сотрудничества, сопереживания, гуманистическая система взаимодействия взрослых и детей во взаимоувлекательной деятельности (этим обусловлен отказ от традиционных занятий по образцу, ориентированных на репродуктивную детскую деятельность, формирование навыков).

> Предоставление ребенку свободы выбора, приобретение индивидуального стиля деятельности (для этого используются методика обобщенных способов создания поделок из разных материалов, а также опорные схемы, модели, пооперационные карты, простейшие чертежи, детям предоставляется широкий выбор материалов, инструментов).

> Сотрудничество педагогического коллектива детского сада с родителями (выделяются три ступени взаимодействия: создание общей установки на совместное решение задач воспитания; разработка общей стратегии сотрудничества; реализация единого согласованного индивидуально-дифференцированного подхода к ребенку с целью максимального развития его личностного потенциала).

> Организация материальной развивающей среды, состоящей из ряда центров (сенсорный центр, центр математики, центр сюжетной игры, центр строительства, центр искусства и др.), которая способствовала бы организации содержательной деятельности детей и соответствовала бы ряду показателей, по которым воспитатель может оценить качество созданной в группе развивающей предметно-игровой среды и степень ее влияния на детей (включенность всех детей в активную самостоятельную деятельность; низкий уровень шума в группе; низкая конфликтность между детьми; выраженная продуктивность самостоятельной деятельности детей; положительный эмоциональный настрой детей, их жизнерадостность, открытость).

> Интеграция образовательного содержания программы.

Технологии проектной деятельности

Этапа в развитии проектной деятельности:

1) *Подражательно-исполнительский*, реализация которого возможна с детьми трех с половиной — пяти лет. На этом этапе дети участвуют в проекте «из вторых ролях», выполняют действия по прямому предложению взрослого или путем подражания ему, что не противоречит природе маленького ребенка: в этом возрасте еще сильна потребность установить и сохранить положительное отношение к взрослому, так и подражательность.

2) *Общеразвивающий* он характерен для детей пяти-шести лет, которые уже имеют опыт разнообразной совместной деятельности, могут согласовывать действия, оказывать друг другу помощь. Ребенок уже реже обращается ко взрослому с просьбами, активнее организует совместную деятельность со сверстниками. У детей развиваются самоконтроль и самооценка, они способны достаточно объективно оценивать, как собственные поступки, так и поступки сверстников. В этом возрасте дети принимают проблему, уточняют цель, способны выбрать необходимые средства для достижения результата деятельности. Они не только проявляют готовность участвовать в проектах, предложенных взрослым, но и самостоятельно находят проблемы, являющиеся отправной точкой творческих, исследовательских, опытно-ориентировочных проектов.

3) *Творческий*, он характерен для детей шести-семи лет. Взрослому очень важно на этом этапе развивать и поддерживать творческую активность детей, создавать условия для самостоятельного определения детьми цели и содержания предстоящей деятельности, выбора способов работы над проектом и возможности организовать ее последовательность.

Алгоритм деятельности педагога:

- педагог ставит перед собой цель, исходя из потребностей и интересов детей;
- вовлекает дошкольников в решение проблемы
- намечает план движения к цели (поддерживает интерес детей и родителей);
- обсуждает план с семьями;
- обращается за рекомендациями к специалистам ДОУ;
- вместе с детьми и родителями составляет план-схему проведения проекта;
- собирает информацию, материал;
- проводит занятия, игры, наблюдения, поездки (мероприятия основной части проекта);

- дает домашние задания родителям и детям;
- поощряет самостоятельные творческие работы детей и родителей (поиск материалов, информации, изготовлении поделок, рисунков, альбомов и т.п.);
- организует презентацию проекта (праздник, открытое занятие, акция, КВН), составляет книгу, альбом совместный с детьми;
- подводит итоги (выступает на педсовете, обобщает опыт работы).
- **Технологии исследовательской деятельности**

Этапы становления исследовательской деятельности:

- > ориентировка (выделение предметной области осуществления исследования);
- > проблематизация (определение способов и средств проведения исследования);
- > планирование (формулировка последовательных задач исследования, распределение последовательности действий для осуществления исследовательского поиска);
- > эмпирия (сбор эмпирического материала, постановка и проведение исследования, первичная систематизация полученных данных);
- > анализ (обобщение, сравнение, анализ, интерпретация данных);

Алгоритм действий:

- 1) Выявление проблемы, которую можно исследовать и которую хотелось бы разрешить (в переводе с древнегреческого слово problems означает «задача», «преграда», «трудность»). Главное качество любого исследователя - уметь отыскать что-то необычное в обычном, увидеть сложности и противоречия там, где другим все кажется привычным, ясным и простым. Настоящему исследователю надо уметь задавать себе вопросы и находить неожиданное, удивительное в самом простом и привычном.
- 2) Выбор темы исследования. Выбирая тему, следует иметь в виду, что можно провести исследование, а можно заняться проектированием. Принципиальное отличие исследования от проектирования состоит в том, что исследование — процесс бескорыстного поиска неизвестного, новых знаний (человек стремится к знанию, часто не зная, что принесет ему сделанное открытие и как можно будет на практике использовать полученные сведения), а проект — это всегда решение какой-то практической задачи (человек, реализующий проект, решает реальную проблему).
- 3) Определение цели исследования (нахождение ответа на вопрос о том, зачем проводится исследование). Примерные формулировки целей исследования обычно начинаются со слов «выявить», «изучить», «определить». Примерные формулировки целей проектов обычно начинаются словами «разработать», «создать», «выполнить».
- 4) Определение задач исследования (основных шагов направления исследования). Некоторые ученые убеждены, что формулировать цель и задачи собственного исследования до того, как оно завершено, не только бесполезно, но даже вредно и опасно. Ясная формулировка делает

предсказуемым процесс и лишает его черт творческого поиска, а исследователя — права импровизировать.

5) Выдвижение гипотезы (предположения, догадки, недоказанной логически и не подтвержденной опытом). Гипотеза — это попытка предвидения событий. Важно научиться вырабатывать гипотезы по принципу «Чем больше, тем лучше» (гипотезы дают возможность увидеть проблему в другом свете, посмотреть на ситуацию с другой стороны).

б) Составление предварительного плана исследования. Для того чтобы составить план исследования, надо ответить на вопрос «Как мы можем узнать что-то новое о том, что исследуем?». Список возможных путей и методов исследования в данном случае: подумать самому; прочитать книги о том, что исследуешь; посмотреть видеофильмы по этой проблеме; обратиться к компьютеру; спросить у других людей; понаблюдать; провести эксперимент.

7) Провести эксперимент (опыт), наблюдение, проверить гипотезы, сделать выводы.

8) Указать пути дальнейшего изучения проблемы. Для настоящего творца завершение одной работы – это не просто окончание исследования, а начало решения следующей.

Принципы исследовательского обучения

- ориентации на познавательные интересы детей (исследование — процесс творческий, творчество невозможно навязать извне, оно рождается только на основе внутренней потребности, в данном случае на потребности в познании);
- опоры на развитие умений самостоятельного поиска информации;
- сочетания репродуктивных и продуктивных методов обучения (психология усвоения свидетельствует о том, что легко и непроизвольно усваивается тот материал, который включен в активную работу мышления);
- формирования представлений об исследовании как стиле жизни.

Пути создания проблемных ситуаций, лично значимых для ребенка:

- преднамеренное столкновение жизненных представлений детей с научными фактами, объяснить которые они не могут- не хватает знаний, жизненного опыта;
- преднамеренное побуждение детей к решению новых задач старыми способами;
- побуждение детей выдвигать гипотезы, делать предварительные выводы и обобщения (противоречие — ядро проблемной ситуации — в данном случае возникает в результате столкновения различных мнений, выдвинутого предположения и результатов его опытной проверки в процессе диалога

Методические приемы:

- подведение детей к противоречию и предложение самостоятельно найти способ его разрешения; изложение различных точек зрения на один и тот же вопрос;

- предложение детям рассмотреть явление с различных позиций;
- побуждение детей к сравнению, обобщению, выводам из ситуации, сопоставлению фактов;
- постановка конкретных вопросов на обобщение, обоснование, конкретизацию, логику, рассуждения;
- постановка проблемных задач (например, с недостаточными или избыточными исходными данными, неопределенностью в постановке вопроса, противоречивыми данными, заведомо допущенными ошибками, ограниченным временем решения и т.д.)

Условия исследовательской деятельности:

использование различных приемов воздействия на эмоционально-волевую сферу дошкольника (заботясь о том, чтобы в процессе познания нового материала он испытывал чувство радости, удовольствия, удовлетворения)

- создание проблемных ситуаций, вызывающих у детей удивление, недоумение, восхищение;
- четкая формулировка проблемы, обнажающей противоречия в сознании ребенка;
- выдвижение гипотезы и обучение этому умению детей, принимая любые их предложения;
- развитие способности к прогнозированию и предвосхищению решений;
- обучение детей обобщенным приемам умственной деятельности — умению выделять главное, сравнивать, делать выводы, классифицировать, знакомить с различными научными методами исследования;
- создание атмосферы свободного обсуждения, побуждение детей к диалогу, сотрудничеству;
- побуждение к самостоятельной постановке вопросов, обнаружению противоречий;
- подведение детей к самостоятельным выводам и обобщениям, поощрение оригинальных решений, умений делать выбор;
- знакомство с жизнью и деятельностью выдающихся ученых, с историей великих открытий.

Технологии «Портфолио дошкольника»

Разделы портфолио

Раздел 1 «Давайте познакомимся». В разделе помещается фотография ребенка, указываются его фамилия и имя, номер группы; можно ввести рубрику «Я люблю...» («Мне нравится...», «Обожаю, когда...»), в которой будут записаны ответы ребенка.

Раздел 2 «Я расту!». В раздел вносятся антропометрические данные (в художественнографическом исполнении): «Вот я какой!», «Как я расту», «Я вырос», «Я большой».

Раздел 3 «Портрет моего ребенка». В разделе помещаются сочинения родителей о своем малыше.

Раздел 4 «Я мечтаю...». В разделе фиксируются высказывания самого ребенка на предложение продолжить фразы: «Я мечтаю о...», «Я бы хотел быть...», «Я жду, когда...», «Я вижу себя...», «Я хочу видеть себя...», «Мои любимые дела...»; ответы на вопросы: «Кем и каким я буду, когда вырасту?», «О чем я люблю думать?».

Раздел 5 «Вот что я могу». В разделе помещаются образцы творчества ребенка (рисунки, рассказы, книги-самоделки).

Раздел 6 «Мои достижения». В разделе фиксируются грамоты, дипломы (от различных организаций: детского сада, СМИ, проводящих конкурсы).

Раздел 7 «Посоветуйте мне...». В разделе даются рекомендации родителям воспитателем и всеми специалистами, работающими с ребенком.

Раздел 8 «Спрашивайте, родители!». В разделе родители формулируют свои вопросы к специалистам ДО

Информационно - коммуникативные технологии

В МБДОУ применяются информационно-коммуникационные технологии с использованием мультимедийных презентации, клипов, видеофильмов, которые дают возможность педагогу выстроить объяснение с использованием видеофрагментов.

Основные требования при проведении занятий с использованием компьютеров:

- образовательная деятельность должна быть четко организована и включать многократное переключение внимания детей на другой вид деятельности;
- на образовательной деятельности дети должны не просто получить какую-то информацию, а выработать определенный навык работы с ней или получить конечный продукт (продукт должен быть получен за одно занятие, без переноса части работы, так как у детей происходит ослабление мотивации в процессе длительной работы);
- на образовательной деятельности не рекомендуется использовать презентации и видеоматериалы, пропагандирующие применение физической силы к персонажам, программный продукт, с одной стороны, должен критически реагировать на неправильные действия ребенка, а с другой — реакция не должна быть очень острой;

- перед образовательной деятельностью должна быть проведена специализированная подготовка — социально-ориентированная мотивация действий ребенка.

3. Описание образовательной деятельности по коррекции нарушений развития детей.

Основные задачи коррекционной работы:

- осуществлять необходимую коррекцию речевых нарушений детей дошкольного возраста,
- осуществлять раннюю диагностику для предотвращения вторичных нарушений, - повышать уровень развития познавательных психических процессов, эмоционально-волевой сферы, игровой деятельности, навыков общения.
- взаимодействовать с родителями и педагогическими работниками по устранению речевых нарушений дошкольников,

Основой планирования коррекционной работы является концентрированное изучение материала: ежедневное многократное повторение, что позволяет организовать успешное накопление и актуализацию словаря дошкольников и согласуется с задачами всестороннего развития детей, отражает преемственность в организации коррекционно-развивающей работы во всех возрастных группах. Лексический материал отбирается с учетом этапа коррекционного обучения, индивидуальных, речевых и психических возможностей детей, при этом принимаются во внимание зоны ближайшего развития ребенка, что обеспечивает развитие его мыслительной деятельности и умственной активности.

Концентрированное изучение материала служит эффективным средством установления более тесных связей между специалистами других ДОУ.

Таким образом, выполнение коррекционных, развивающих и воспитательных задач обеспечивается благодаря комплексному подходу и тесной взаимосвязи работы специалистов и воспитателей.

4. ЧАСТЬ, ФОРМИРУЕМАЯ УЧАСТНИКАМИ ОБРАЗОВАТЕЛЬНЫХ ОТНОШЕНИЙ

4.1. Специфика национальных, социокультурных, экономических, климатических условий, в которых осуществляется образовательный процесс

Тамбовский край – это край в самом центре России. Он с очень богатой историей самобытный, гостеприимный. Основная масса населения – русские, но на тамбовщине проживают и люди других национальностей. Проблемы воспитания, толерантного отношения к людям разных национальностей в центре внимания ДОУ. Прежде чем воспитать патриота России, надо дать знания детям о традициях Родины, обычаях своего края, жить их интересами и заботами. По словам С.В. Михалкова, кто любит, ценит и уважает накопленное и сохраненное предшествующим поколением, может любить Родину, узнать ее, стать подлинным патриотом.

Обращение к отеческому наследию воспитывает уважение, гордость за эту землю, на которой живешь. Поэтому детям необходимо знать уклад жизни, быт, обряды,

верования, искусство, историю предков. Именно акцент на знание истории народа, его родной культуры, поможет в дальнейшем с большим вниманием, уважением и интересом отнестись к истории и культуре других народов.

Дошкольный возраст ребенка — важный этап его воспитания. В этот период начинают развиваться те чувства, черты характера, которые незримо смогут связать его со своим народом, своей страной и в значительной мере определяют последующий путь жизни.

Корни этого влияния — в языке своего народа, который усваивает ребенок, в его песнях, музыке, играх и игрушках, которыми он забавляется, впечатлениях от природы родного края, труда, быта, нравов и обычаев людей, среди которых он живет. Богатство и разнообразие природы, труд и быт русского народа обусловили оригинальность и самобытность, удивительную свежесть и яркость народного творчества. Это творчество несет в себе много национальных традиций, оно тесно связано с тем, чем живет народ в настоящее время, и чем он жил в прошлом. Близость детям народного творчества обусловлена именно тем, что его образы связаны со всем укладом их жизни, с родной природой. Если нет таких связей, многое в творчестве какого-либо другого народа оказывается недоступным не только для ребенка, но и для взрослого. Близость детям народного творчества обусловлена именно тем, что его образы связаны со всем укладом их жизни, с родной природой. Если нет таких связей, многое в творчестве какого-либо другого народа оказывается недоступным не только для ребенка, но и для взрослого. В народном творчестве отображаются и исторически сохраняются присущие русскому народу черты характера, мышления. Через родную песню, сказку, овладение языком своего народа, его обычаями ребенок дошкольного возраста получает первые представления о культуре русского народа. Не преувеличивая, можно сказать, что любовь к Родине зарождается в раннем детстве, именно в тот период развития ребенка, который отличается особой восприимчивостью.

С раннего детства ребенок нуждается в образах, звуках, красках. Все это в изобилии несут в себе народное творчество и быт русского народа. В народных детских играх и игрушках блестяще соединились художественное и педагогическое начало. В них выступает детский мир во всей чарующей прелести его проявлений. Сказки, загадки, поговорки, пословицы — устное народное творчество — представляют настоящую сокровищницу народной мудрости, исключительные образы языка народа. Песня, музыка, пляска передают гармонию звуков, мелодию, ритм движений, в которых выражены черты характера народа, широта его натуры. Лепка, резьба, вышивание и другие виды изобразительного искусства передают вкус, чувство формы, цвета, образа, которыми владеет народ, навыки, мастерство изготовления художественных предметов. Трудно сказать, какому виду народного творчества нужно отдать предпочтение в его влиянии на ребенка. Всем известна необычайная сила влияния сказочных образов. Воспринятые маленькими детьми сказочные образы сохраняются в последующие годы жизни, и не только сохраняются, но и легко всплывают в сознании.

Русское народное творчество — сказки, игры, песни — легли в основу системы образовательной деятельности в нашем детском саду. Именно обращение к ним используется в работе с детьми всех возрастных групп. Исходя из вышесказанного, в ДОУ проводятся следующие виды работы: создание уголка, воспроизводящего атмосферу быта русского народа, предков, живших в Тамбовской губернии; изучение малых фольклорных форм (сказок, песен, частушек, потешек, пословиц, поговорок и т. п.); знакомство с праздниками и традициями русского народа, изучение традиций

родного края; знакомство с народным искусством; знакомство с русскими народными играми; создание мини - музея.

Национально - региональный компонент в ДОО реализуется через приобщение воспитанников к быту русского народа центральной полосы России, его традициям и культуре в разных видах деятельности.

Задачи реализации национально - регионального компонента

Физическое развитие.

Дети 3-4 лет

Развивать разнообразные виды движений, учитывающие особенности русских народных игр (прыжки на двух ногах с места, метание кольца на кеглю и т. д.).

Дети 4-5 лет

Развивать и совершенствовать двигательные умения и навыки детей, энергично отталкиваться и приземляться в прыжках на двух ногах на месте и с продвижением вперед необходимые при проведении русских народных игр. Учить точному броску в движущуюся мишень для развития навыков «охотников».

Дети 5-6 лет

Развивать волевые качества, присущие русскому народу: выносливость, быстроту, силу. Учить навыкам, необходимым в играх, отражающих характер русских народных промыслов, а именно: сохранять равновесие при приземлении, ходить скользящим шагом («Куропатки и охотники»).

Дети 6-7 лет

Продолжать развивать волевые качества: быстроту, выносливость, умение соблюдать заданный темп в ходьбе и беге. Учить набрасывать кольцо (обруч, веревочную петлю) для развития ловкости и глазомера, присущие героям национальных игр (охотники, рыбаки).

Совершенствовать умение прыгать на двух ногах через несколько препятствий (сани). Развивать мышечную силу рук, через использование игр, отражающих профессию рыбака.

Социально - коммуникативное развитие

Дети 3-4 лет

Знать название родного города, название детского сада и улицы, на которой расположен детский сад, какие значимые здания находятся вблизи своего дома.

Формировать навыки социального поведения в среде сверстников, на улице. Познакомить с русскими народными играми, вызвать ответную положительную реакцию у детей.

Дети 4-5 лет

Расширять знания детей о достопримечательностях родного города, учить замечать красоту его улиц, воспитывать чувство гордости за родной край. Приобщать детей к русским народным играм и забавам. Пополнять и расширять знания детей о Тамбовской области.

Развивать дружеские чувства к детям других народов, проживающих в нашем крае.

Дети 5-6 лет

Знать и владеть информацией о родном городе (в какой области находится, историю его создания), знать названия 3-4 улиц города, знать его достопримечательности (парки, музеи, культурные и развлекательные центры, памятники и др.). Уточнять и расширять знания детей о Тамбовской области. Развивать дружеские чувства к детям других народов, проживающих на территории области. Знать домашний адрес, телефон, уметь описать дорогу домой, знать значимые здания по дороге в детский сад (магазины, почта, парк, больница и др.)

Дети 6-7 лет

Уточнять и расширять знания детей о Тамбовской области, городе. Формировать определенное отношение ребенка к родному краю, конкретные яркие представления активного отношения к окружающей жизни. Развивать искренние чувства любви к родным местам. Воспитывать бережное отношение к природе родного края.

Познавательное развитие

Дети 3-4 лет

Дать детям элементарные представления об особенностях природы Тамбовского края, учить узнавать на картинке 2-3 вида диких животных, обитающих в лесах, знать 2 дерева и 2 цветка.

Дети 4-5 лет

Познакомить с особенностями природы Тамбовского края. Расширять представления о растительности родного края: грибы, ягоды. Дать представление о животных, обитающих в лесах нашего региона (внешний вид, польза человеку). Дать элементарные представления об образе жизни и быте жителей Тамбовской губернии (дом, мебель, предметы быта, об одежде коренных жителей, как и из чего она сшита, название).

Дети 5-6 лет

Расширить знания детей об особенностях природы Тамбовского края. Наблюдать явления природы, анализировать и делать выводы о взаимосвязях и закономерностях. Знать и различать явления природы: метель, поземка. Узнавать и называть растения

леса: кустарники; деревья; травянистые растения леса и болота; ягоды; грибы. Узнавать и называть животных, обитающих в Тамбовской области: 4-5 видов птиц; 5-6 видов животных.

Дети 6-7 лет

Знать и называть животных, обитающих в Тамбовской области: звери (волк, медведь и т.д.); птицы; рыбы; рептилии. Различать и называть растения леса по листьям, плодам, цветам: деревья; кустарники; травянистые растения; ягоды; грибы. Иметь представление о жизни и быте русского народа; отношение людей к природе, вещам. Знать и называть природные богатства Тамбовской области и их значение в жизни людей. Иметь представления о труде людей Тамбовской области и истории города Тамбова.

Художественно-эстетическое развитие

Дети 3-4 лет

Учить передавать в музыкально – ритмических движениях и музыкальных играх образы животных и птиц, обитающих в Тамбовской области (медведь, заяц, волк, гуси).

Создавать атмосферу радости от умения передавать музыкальные образы в игре. Познакомить с национальными инструментами – балалайка, гармошка, использовать их в игре. Познакомить с элементами узора национальной одежды народов Севера. Учить рисовать элементы узоров, состоящие из прямых горизонтальных линий и квадратов. Учить лепить животных, обитающих в лесах Тамбовской области (заяц, волк, медведь).

Дети 4-5 лет

Познакомить детей с музыкальным творчеством русского народа, его колыбельными песнями, учить подпевать отдельные мотивы. Продолжить знакомить с музыкальными народными инструментами. Использовать их в музыкальных играх, в подыгрывании народной музыки (оркестр). Продолжить учить детей выразительно передавать в музыкально-ритмических движениях образы животных и птиц Тамбовского края.

Продолжать учить изображать элементы узоров, состоящих из квадратов и прямых линий, передавать в работе их колорит.

Дети 5-6 лет

Продолжать знакомить детей с творчеством русского народа, характером исполнения народных песен. Сопровождать пение игрой на деревянных ложках. Обогащать музыкальными впечатлениями, слушая народную музыку и песни. Прививать уважение к традициям и обычаям коренных жителей Тамбовской области. Использовать русские народные орнаменты в украшении предметов быта. Узнавать и называть предметы народных художественных ремесел: изготовление берестяной посуды, изготовление народной одежды и обуви.

Дети 6-7 лет

Расширять знания детей о русских народных инструментах. Изображать в музыкальных играх характерные движения: бег волка, прыжки зайца, повадки лисы, собаки, белки, зайца. Использовать народные игры в самостоятельной деятельности. Знать народные орнаменты, различать и называть их. Использовать русский народный орнамент в украшении.

Речевое развитие

Дети 3-4 лет

Формировать интерес к устному русскому народному творчеству. Воспитывать интерес к его содержанию. Учить рассказывать содержание с опорой на иллюстрации к книгам.

Дети 4-5 лет

Учить правильно воспринимать содержание русских народных сказок, сопереживать героям.

Учить с помощью воспитателя инсценировать и драматизировать небольшие отрывки из этих сказок, сопереживать героям. Учить понимать содержание стихотворений тамбовских авторов; значение образных выражений; упражнять в осознанном использовании средств интонационной выразительности. Развивать интерес к культуре родного края.

Дети 5-6 лет

Развивать способность детей внимательно слушать сказки, рассказы, стихотворения тамбовских писателей. Формировать эмоциональное отношение к произведениям фольклорного жанра жителей родного края. Познакомить детей с легендами русского народа, дающие информацию о быте и труде коренных народов. Формировать устойчивый интерес к устному русскому народному творчеству.

Дети 6-7 лет

Воспитывать читателя, способного испытывать сострадание, сочувствие к героям произведений русского народа. Совершенствовать художественно-речевые исполнительские навыки детей при чтении стихотворений, драматизации (эмоциональность исполнения, умения интонацией, жестом, мимикой передать свое отношение к содержанию литературной фразы). Формировать необходимые моральные качества (гуманизм, скромность, трудолюбие, патриотизм, выраженные в традициях русского народа). Формировать устойчивый интерес к устному творчеству жителей Тамбовского края.

4.2. Содержание парциальных программ

Образовательная область	Содержание
Социально - коммуникативное развитие	Программа «Основы безопасности детей дошкольного возраста» Н.Ю. Авдеевой, Н.Л. Князевой, Р.Б. Стеркиной, ДЕТСТВО – Пресс, 2016г

III. ОРГАНИЗАЦИОННЫЙ РАЗДЕЛ.

3.1. Материально-техническое обеспечение программы.

Развивающая предметно-пространственная среда обеспечивает максимальную реализацию образовательного потенциала пространства МБДОУ, группы и участка, материалов, оборудования и инвентаря для развития детей дошкольного возраста в соответствии с особенностями каждого возрастного этапа, охраны и укрепления их здоровья, возможность общения и совместной деятельности детей (в том числе детей разного возраста) и взрослых, двигательной активности детей, а также возможности для уединения.

Развивающая предметно-пространственная среда должна обеспечивать реализацию различных образовательных программ; учет национально-культурных, климатических условий, в которых осуществляется образовательная деятельность; учет возрастных особенностей детей.

Развивающая среда построена на следующих принципах:

- 1) насыщенность;
- 2) трансформируемость;
- 3) полифункциональность;
- 4) вариативность;
- 5) доступность;
- 6) безопасность.

Насыщенность среды соответствует возрастным возможностям детей и содержанию Программы. Образовательное пространство оснащено средствами обучения и воспитания, соответствующими материалами, игровым, спортивным, оздоровительным оборудованием, инвентарем, которые обеспечивают:

- игровую, познавательную, исследовательскую и творческую активность всех воспитанников, экспериментирование с доступными детям материалами (в том числе с песком и водой);
- двигательную активность, в том числе развитие крупной и мелкой моторики,
- участие в подвижных играх и соревнованиях;
- эмоциональное благополучие детей во взаимодействии с предметно-пространственным окружением;
- возможность самовыражения детей.

Для детей младенческого и раннего возраста образовательное пространство предоставляет необходимые и достаточные возможности для движения, предметной и игровой деятельности с разными материалами.

Трансформируемость пространства дает возможность изменений предметнопространственной среды в зависимости от образовательной ситуации, в том числе от меняющихся интересов и возможностей детей;

Полифункциональность материалов позволяет разнообразно использовать различные составляющих предметной среды: детскую мебель, маты, мягкие модули, ширмы, природные материалы, пригодные в разных видах детской активности (в том числе в качестве предметов-заместителей в детской игре).

Вариативность среды позволяет создать различные пространства (для игры, конструирования, уединения и пр.), а также разнообразный материал, игры, игрушки и оборудование, обеспечивают свободный выбор детей.

Игровой материал периодически сменяется, что стимулирует игровую, двигательную, познавательную и исследовательскую активность детей.

Доступность среды создает условия для свободного доступа детей к играм, игрушкам, материалам, пособиям, обеспечивающим все основные виды детской активности; исправность и сохранность материалов и оборудования.

Безопасность предметно-пространственной среды обеспечивает соответствие всех ее элементов требованиям по надежности и безопасности их использования.

Условия воспитания и обучения

Площадь территории ДОУ -2246 кв.м;

Здание типовое (314,6 кв.м) - муниципальная собственность администрации Мордовского района Тамбовской области, передано ДОУ на основе оперативного управления

(Постановление Администрации Мордовского района Тамбовской области № 20 от 24.01.2008г ,
Постановление Администрации Мордовского района Тамбовской области № 48 от 27.01.2016г.);

	Количество	Оснащенность (в %)	Общая площадь
Всего комнат, используемых в образовательном процессе,	2	95%	124 кв.м
в том числе: групповых комнат	2	95%	124 кв.м
методический кабинет	-	-	-
медицинский кабинет процедурный кабинет изолятор	1	100%	8 кв.м
логопедический кабинет	-	-	-
музыкальный зал	1	100%	62 кв.м
физкультурный зал	-	-	-
библиотека (для родителей, сотрудников ДОУ, воспитанников)	-	-	-
изостудия	-	-	-

Условия для развития воспитанников

Имеется: спортивная площадка, в группах оборудованы физкультурные уголки.

Имеется: игровые комнаты, музыкальный зал, уголки уединения, зоны приватности.

Информационно-методическое и техническое обеспечение в ДОУ – достаточное:

- телевизор -1;
- DVD – плеер -2;
- компьютеры – 1, объединённые в локальную сеть, есть выход в Интернет;
- ноутбуки – 1;
- принтеры -2;

- видеомэгнитофон – 2;
- музыкальный центр – 2;
- музыкальные инструменты;
- методическая литература;
- детская художественная литература;
- видеотека;
- медиатека;
- спортивное и игровое оборудование.

Образовательная среда в ДОУ создавалась с учетом возрастных возможностей детей, зарождающихся половых склонностей и интересов и конструировалась таким образом, чтобы ребенок в течение дня в детском саду мог найти для себя увлекательное дело, занятие. В каждой возрастной группе ДОУ созданы условия для самостоятельного активного и целенаправленного действия детей во всех видах деятельности: игровой, двигательной, изобразительной, театрализованной, конструктивной и т.д.

В группах организованы центры:

- Центр двигательной деятельности
- Центр сюжетно-ролевой игры
- Центр развивающих игр
- Центр театрализованной деятельности
- Центр познавательно-исследовательской деятельности
- Центр книги
- Центр изобразительного творчества
- Центр конструирования
- Центр трудовой деятельности
- Центр ОБЖ
- Центр музыкальной деятельности
- Центр развития речи
- Уголки уединения»
- «Зоны приватности», где ребёнок хранит своё личное имущество.

Часто в группах организуются выставки детских работ, выставки семейных фотографий, что создаёт чувство защищённости, уверенности в каждом ребёнке.

При проектировании предметно-развивающей среды в каждой группе ДОУ, мы исходили из необходимости учёта следующих факторов:

- социально-психологических особенностей ребёнка;
- развитие любознательности;
- гендерного развития;
- эмоционально-личностного развития ребёнка.

3.2. Обеспечение методическими рекомендациями и средствами обучения и воспитания

п/п	Образовательная область	Программы	Технологии и методики
	Физическое развитие	«От рождения до школы», Н.Е. Веракса, доктор педагогических наук, профессор Т.С. Комарова;	<p>1. Н.Е. Вераксы, Т.С. Комарова, М.А. Васильева Комплексные занятия по программе «От рождения до школы» 3-4 лет, от 4-5 лет, 5-6 лет, 6-7 лет.</p> <p>2. Л.И. Пензулаева Физическая культура в детском саду 6-7 лет Издательство Мозаика-Синтез, Москва, 2016</p> <p>3. Л.И. Пензулаева Физическая культура в детском саду 5-6 лет Издательство Мозаика-Синтез, Москва, 2016</p> <p>4. Л.И. Пензулаева Физическая культура в детском саду 4-5 лет Издательство Мозаика-Синтез, Москва, 2016</p> <p>5. Л.И. Пензулаева Физическая культура в детском саду 3-4 лет Издательство Мозаика-Синтез, Москва, 2016</p>
	Социально коммуникативное развитие	«От рождения до школы», Н.Е. Веракса, доктор педагогических наук, профессор Т.С. Комарова;	1. Н.Е. Вераксы, Т.С. Комарова, М.А. Васильева Комплексные занятия по программе «От рождения до школы» 3-4 лет, от 4-5 лет, 5-6 лет, 6-7 лет.
	Познавательное развитие	«От рождения до школы», Н.Е. Веракса, доктор педагогических наук, профессор Т.С. Комарова;	1. Н.Е. Вераксы, Т.С. Комарова, М.А. Васильева Комплексные занятия по программе «От рождения до школы» 3-4 лет, от 4-5 лет, 5-6 лет, 6-7 лет.
	Речевое развитие	«От рождения до школы», Н.Е. Веракса, доктор педагогических наук, профессор Т.С. Комарова;	<p>1. В.В. Гербова «Развитие речи в детском саду» (программа и методические рекомендации).</p> <p>2. Е.В. Колесникова Тесты для детей 4 лет Издательство "Ювента" Москва, 2001</p> <p>3. Е.В. Колесникова "Развитие звуковой культуры речи у детей 3-4 лет" Издательство "Ювента" Москва, 2002</p>

			<p>4. В.В. Гербова Развитие речи в д/с (2-3 года) Издательство "Мозаика-Синтез" Москва, 2014</p> <p>5.В.В. Гербова Развитие речи в д/с (3-4 года) Издательство "Мозаика-Синтез" Москва, 2016</p> <p>6.В.В. Гербова Развитие речи в д/с (4-5 лет) Издательство "Мозаика-Синтез" Москва, 2016</p>
	Художественно эстетическое развитие	«От рождения до школы», Н.Е. Веракса, доктор педагогических наук, профессор Т.С.Комарова;	<p>1. Т.С. Комарова Занятия по изобразительной деятельности средняя группа Издательство "Мозаика-Синтез", Москва, 2007</p> <p>2.Т.С. Комарова Изобразительная деятельность в д/с мл. группа 3-4 годаИздательство "Мозаика-Синтез", Москва, 2016</p> <p>3. Ю.В, Кузнецова Мастерим из бумаги Издательство "Дельта", Санкт-петербург</p> <p>4. Л.В. Куцакова конструирование и ручной труд в детском саду Издательство "Просвещение", Москва</p>

Региональные особенности

Организация образовательной среды осуществляется с учетом реализации принципа культуросообразности и регионализма, предусматривающего становление различных сфер самосознания ребенка на основе культуры своего народа, ближайшего социального окружения, на познании историко-географических, этнических особенностей социальной, правовой действительности Тамбовского региона, с учетом национальных ценностей и традиций в образовании.

Тамбовский край издавна славится своими умельцами, историей, культурой. Все это направляет деятельность МБДОУ на развитие творческих способностей у детей, знакомство с историей, культурой, географией, традициями, достопримечательностями, народными промыслами, архитектурой, выдающимися земляками, природой родного края, что способствует воспитанию чувства гордости за свой край.

Социокультурное окружение

Ведущие отрасли экономики обуславливают тематику ознакомления детей с трудом взрослых.

Благодаря ближайшему расположению к сельскому музейно-историческому комплексу, сельскому Дому культуры, сельской библиотеке, сельскому парку создаются дополнительные возможности для физического, эстетического и духовного развития детей.

Климатические особенности:

Процесс воспитания и развития в детском саду является непрерывным, но, тем не менее, график образовательного процесса составляется в соответствии с выделением двух периодов:

- холодный период: учебный год (сентябрь-май), составляется определенный режим дня и расписание организованных образовательных форм
- летний период (июнь-август), для которого составляется другой режим дня.

При проектировании содержания Образовательной программы учитываются специфические климатические особенности региона, к которому относится Тамбовская область, - средняя полоса России: время начала и окончания тех или иных сезонных явлений (листопад, таяние снега и т.д.) и интенсивность их протекания; состав флоры и фауны; длительность светового дня; погодные условия и т.д. Эти факторы учитываются при составлении перспективно-тематического годового плана психолого-педагогической работы в ДОУ.

В процессе реализации образовательной области «Познание» дети знакомятся с явлениями природы, характерными для местности, в которой проживают (средняя полоса России); в образовательной области «Художественное творчество» предлагаются для изображения знакомые детям звери, птицы, домашние животные, растения; в образовательной области «Физическая культура» эти образы передаются через движение.

Особенности организации работы с детьми

Организация деятельности взрослых и детей по реализации основной общеобразовательной программы осуществляется в виде:

- непосредственно образовательной деятельности, осуществляемой в процессе организации различных видов детской деятельности;
- образовательной деятельности, осуществляемой в ходе режимных моментов;
- самостоятельной деятельности детей;
- взаимодействия с семьями детей по реализации основной общеобразовательной программы дошкольного образования.

Организованная образовательная деятельность

- игры дидактические, дидактические с элементами движения, сюжетно-ролевые, подвижные, психологические, музыкальные, хороводные, театрализованные, игры драматизации, игры на прогулке, подвижные игры имитационного характера;
- просмотр и обсуждение мультфильмов, видеофильмов, телепередач;
- чтение и обсуждение программных произведений разных жанров, чтение, рассматривание и обсуждение познавательных и художественных книг, детских иллюстрированных энциклопедий;
- создание ситуаций педагогических, морального выбора; беседы социально-нравственного содержания, специальные рассказы воспитателя детям об интересных фактах и событиях, о выходе из трудных житейских ситуаций, ситуативные разговоры с детьми;
- наблюдения за трудом взрослых, за природой, на прогулке; сезонные наблюдения;
- изготовление предметов для игр, познавательно-исследовательской деятельности; создание макетов, коллекций и их оформление, изготовление украшений для

группового помещения к праздникам, сувениров; украшение предметов для личного пользования;

- проектная деятельность, познавательно-исследовательская деятельность, экспериментирование, конструирование;
- оформление выставок работ народных мастеров, произведений декоративноприкладного искусства, книг с иллюстрациями, репродукций произведений живописи и пр.; тематических выставок (по временам года, настроению и др.), выставок детского творчества, уголков природы;
- викторины, сочинение загадок;
- инсценирование и драматизация отрывков из сказок, разучивание стихотворений, развитие артистических способностей в подвижных играх имитационного характера;
- рассматривание и обсуждение предметных и сюжетных картинок, иллюстраций к знакомым сказкам и потешкам, игрушек, эстетически привлекательных предметов (деревьев, цветов, предметов быта и пр.), произведений искусства (народного, декоративно-прикладного, изобразительного, книжной графики и пр.), обсуждение средств выразительности;
- продуктивная деятельность (рисование, лепка, аппликация, художественный труд) по замыслу, на темы народных потешек, по мотивам знакомых стихов и сказок, под музыку, на тему прочитанного или просмотренного произведения; рисование иллюстраций к художественным произведениям; рисование, лепка сказочных животных; творческие задания, рисование иллюстраций к прослушанным музыкальным произведениям;
- слушание и обсуждение народной, классической, детской музыки, дидактические игры, связанные с восприятием музыки;
- подыгрывание на музыкальных инструментах, оркестр детских музыкальных инструментов;
- пение, совместное пение, упражнения на развитие голосового аппарата, артикуляции, певческого голоса, беседы по содержанию песни (ответы на вопросы), драматизация песен;
- танцы, показ взрослым танцевальных и плясовых музыкально-ритмических движений, показ ребенком плясовых движений, совместные действия детей, совместное составление плясок под народные мелодии, хороводы;
- физкультурные занятия игровые, сюжетные, тематические (с одним видом физических упражнений), комплексные (с элементами развития речи, математики, конструирования), контрольно-диагностические, учебно-тренирующего характера, физкультминутки; игры и упражнения под тексты стихотворений, потешек, народных песенок, авторских стихотворений, считалок; сюжетные физкультурные занятия на темы прочитанных сказок, потешек; ритмическая гимнастика, игры и упражнения под музыку, игровые беседы с элементами движений.
- Мероприятия групповые, межгрупповые и общесадовские:
 - туристические прогулки;
 - физкультурные досуги (проводятся 1-2 раза в месяц);
 - спортивные праздники (проводятся 2-3 раза в год);
 - соревнования;
 - дни здоровья;
 - тематические досуги;

- праздники;
- театрализованные представления; • смотры и конкурсы;
- экскурсии.

Образовательная деятельность при проведении режимных моментов

- физическое развитие: комплексы закаливающих процедур (оздоровительные прогулки, мытье рук прохладной водой перед каждым приемом пищи, полоскание рта и горла после еды, воздушные ванны, ходьба босиком по ребристым дорожкам до и после сна, контрастные ножные ванны), утренняя гимнастика, упражнения и подвижные игры во второй половине дня;
- социально личностное развитие: ситуативные беседы при проведении режимных моментов, подчеркивание их пользы; развитие трудовых навыков через поручения и задания, дежурства, навыки самообслуживания; помощь взрослым; участие детей в расстановке и уборке инвентаря и оборудования для занятий, в построении конструкций для подвижных игр и упражнений (из мягких блоков, спортивного оборудования); формирование навыков безопасного поведения при проведении режимных моментов;
- познавательно речевое развитие: создание речевой развивающей среды; свободные диалоги с детьми в играх, наблюдениях, при восприятии картин, иллюстраций, мультфильмов; ситуативные разговоры с детьми; называние трудовых действий и гигиенических процедур, поощрение речевой активности детей; обсуждения (пользы закаливания, занятий физической культурой, гигиенических процедур);
- художественно эстетическое развитие: использование музыки в повседневной жизни детей, в игре, в досуговой деятельности, на прогулке, в изобразительной деятельности, при проведении утренней гимнастики, привлечение внимания детей к разнообразным звукам в окружающем мире, к оформлению помещения, привлекательности оборудования, красоте и чистоте окружающих помещений, предметов, игрушек.

Самостоятельная деятельность детей

- физическое развитие: самостоятельные подвижные игры, игры на свежем воздухе, спортивные игры и занятия (катание на санках, лыжах, велосипеде и пр.);
- социально личностное развитие: индивидуальные игры, совместные игры, все виды самостоятельной деятельности, предполагающие общение со сверстниками;
- познавательно речевое развитие: самостоятельное чтение детьми коротких стихотворений, самостоятельные игры по мотивам художественных произведений, самостоятельная работа в уголке книги, в уголке театра, сюжетно-ролевые игры, рассматривание книг и картинок; самостоятельное раскрашивание «умных раскрасок», развивающие настольно-печатные игры, игры на прогулке, автодидактические игры (развивающие пазлы, рамки-вкладыши, парные картинки);
- художественно эстетическое развитие: предоставление детям возможности самостоятельно рисовать, лепить, конструировать (преимущественно во второй половине дня), рассматривать репродукции картин, иллюстрации, музицировать (пение, танцы), играть на детских музыкальных инструментах (бубен, барабан, колокольчик и пр.), слушать музыку.

Взаимодействия с семьями детей по реализации основной общеобразовательной программы дошкольного образования осуществляются в соответствии с направлениями работы по образовательным областям и годовым планом работы.

Структура образовательного процесса в МБДОУ
«Шульгинский детский сад №3»

Целевой блок	Осуществлять охрану жизни и здоровья детей; обеспечить разностороннее развитие воспитанников (физическое, интеллектуальное, личностное); взаимодействовать с семьей в интересах полноценного развития ребенка					
Содержательный блок	Организованная образовательная деятельность		Совместная деятельность			Самостоятельная деятельность
	В соответствии с программой «От рождения до школы» под ред. Н. Е. Вераксы, М. А. Васильевой, Т. С. Комаровой	Дополнительное образование	С педагогами	Друг с другом	С родителями	Дети
	Систематизация, углубления, обобщения личного опыта ребенка. Освоение новых сложных способов познавательной деятельности. Освоение связей и зависимостей, которые скрыты от детей в повседневных делах и требуют для освоения специальных условий и управления со стороны педагога.		Воспитание культурного, коммуникабельного ребенка, умеющего находить средства межличностного общения, диалогового взаимодействия; формирование культуры познания; развитие творческой личности.			Воспитание творческого инициативного ребенка, умеющего проявить свои индивидуальные способности в речевой, продуктивной, музыкально-театрализованной, игровой, трудовой деятельности.
	ООД		Игры, ООД			Игры
В соответствии с базисным планом (с учетом индивидуальных и возрастных возможностей детей)		Беседы, экскурсии, чтение, рассказывание, индивидуальная и коррекционная работа, дидактические игры, с/р игры, подвижные игры,				

		изобразительная деятельность.	
Результативный блок	Физическое, интеллектуальное, личностное развитие ребенка, раскрытие его творческих способностей, индивидуальности. Показатели: уровень достижения ребенка в соответствии с программой «От рождения до школы» под ред. Н.Е.Вераксы, М.А.Васильевой, Т.С.Комаровой, уровень игровой деятельности, показатели психологической готовности ребенка к школьному обучению		

3.3. Организация режима пребывания детей в образовательном учреждении Ежедневная организации жизни и деятельности детей осуществляется с учетом:

- построения образовательного процесса на адекватных возрасту формах работы с детьми: основной формой работы с детьми дошкольного возраста и ведущим видом деятельности для них является игра;
 - и решения программных образовательных задач в совместной деятельности взрослого и детей, и самостоятельной деятельности детей не только в рамках непосредственно образовательной деятельности, но и при проведении режимных моментов в соответствии со спецификой дошкольного образования.
- Организация режима дня.

Одно из ведущих мест в ДОУ принадлежит режиму дня. Под режимом принято понимать научно обоснованный распорядок жизни, предусматривающий рациональное распределение времени и последовательность различных видов деятельности и отдыха. Основные компоненты режима: дневной сон, бодрствование (игры, трудовая деятельность, непосредственно образовательная деятельность, совместная и самостоятельная деятельность), прием пищи, время прогулок.

При проведении режимных процессов следует придерживаться следующих правил:

1. Полное и своевременное удовлетворение всех органических потребностей детей (во сне, питании).
2. Тщательный гигиенический уход, обеспечение чистоты тела, одежды, постели.
3. Привлечение детей к посильному участию в режимных процессах; поощрение самостоятельности и активности.
4. Формирование культурно-гигиенических навыков.
5. Эмоциональное общение в ходе выполнения режимных процессов.
6. Учет потребностей детей, индивидуальных особенностей каждого ребенка.
7. Спокойный и доброжелательный тон обращения, бережное отношение к ребенку, устранение долгих ожиданий, так как аппетит и сон малышей прямо зависят от состояния их нервной системы.

Основные принципы построения режима дня.

1. Режим дня выполняется на протяжении всего периода воспитания детей в дошкольном учреждении, сохраняя последовательность, постоянство и постепенность.
2. Соответствие правильности построения режима дня возрастным психофизиологическим особенностям дошкольника. Поэтому в ДОУ для каждой возрастной группы определен свой режим дня.

Организация режима пребывания детей (холодный период)

Приложение № 5

Организация режима пребывания детей (теплый период)

Приложение №5

Организация сна

При недостатке сна 1,5 ч в сутки выносливость нервных клеток у детей ослабевает, наступают снижение активности, вялость. Длительное недосыпание может привести к невротическим расстройствам. Поэтому общая продолжительность суточного сна для детей дошкольного возраста 12-12,5 часов, из которых 2,0-2,5 часа отводят дневному сну. Для детей от 2 до 3 лет – до 3-х часов.

При организации сна учитываются следующие *правила*:

1. В момент подготовки детей ко сну обстановка должна быть спокойной, шумные игры исключаются за 30 мин до сна.
2. Первыми за обеденный стол садятся дети с ослабленным здоровьем, чтобы затем они первыми ложились в постель.
3. Спальню перед сном проветривают со снижением температуры воздуха в помещении на 3—5 градусов.
4. Во время сна детей присутствие воспитателя (или его помощника) в спальне обязательно.
5. Не допускается хранение в спальне лекарства и дезинфицирующих растворов.
6. Необходимо правильно разбудить детей; дать возможность 5-10 минут полежать, но не задерживать их в постели.

Организация прогулки

Ежедневная продолжительность прогулки детей в ДОУ составляет около 4- 4,5 часов. Прогулку организуют 2 раза в день: в первую половину дня – до обеда и во вторую половину дня – перед уходом детей домой. При температуре воздуха ниже - 15° С и скорости ветра более 7 м/с продолжительность прогулки сокращается. Прогулка не проводится при температуре воздуха ниже - 15° С и скорости ветра более 15 м/с для детей до 4 лет, а для детей 5-7 лет - при температуре воздуха ниже - 20°С и скорости ветра более 15 м/с.

Прогулка состоит из следующих частей:

- наблюдение,
- подвижные игры,
- труд на участке,
- самостоятельная игровая деятельность детей,
- индивидуальная работа с детьми по развитию физических качеств.

Чтобы дети не перегревались и не простужались, выход на прогулку организовывается подгруппами, а продолжительность регулируется индивидуально, в соответствии с возрастом, состоянием здоровья и погодными условиями. Детей учат правильно одеваться, в определенной последовательности.

В зависимости от ООД и погодных условий – изменяется и последовательность разных видов деятельности детей на прогулке. Так, если в холодное время дети находились на занятии, требующем больших умственных усилий, усидчивости, на прогулке необходимо вначале провести подвижные игры, пробежки, а затем перейти к наблюдениям. Если до прогулки было физкультурное или музыкальное занятие, то начинают с наблюдений, спокойных игр.

Один раз в неделю с 3-х летнего возраста с детьми проводят целевые *прогулки*.

При этом учитываются особые правила:

1. Темы целевых прогулок, их место, время проведения должны быть спланированы заранее, но не в день их проведения.
2. Место и дорога должны быть апробированы заранее, должны быть безопасными для жизни и здоровья детей
3. Ответственность за проведение экскурсии возлагается на воспитателя данной группы.
4. Вывод на экскурсию разрешается только после проведения инструктажа, издания приказа по ДООУ и ознакомления с ним воспитателя, записи в журнале «Журнал учета целевых прогулок»
5. Длительность экскурсии должна быть предусмотрена программой ДООУ, согласно возрасту детей.

Организация питания

В МБДОУ «Шульгинский детский сад №3» для детей организуется 3-х разовое питание (с уплотнённым полдником). Для каждой возрастной группы выделена столовая и чайная посуда, столовые приборы.

В процессе организации питания решаются задачи *гигиены и правил питания*:

- мыть руки перед едой

- класть пищу в рот небольшими кусочками и хорошо ее пережевывать
- рот и руки вытирать бумажной салфеткой
- после окончания еды полоскать рот

Для того чтобы дети осваивали *нормы этикета*, стол сервируют всеми необходимыми приборами: тарелкой, вилок, столовой и чайной ложками. На середину стола ставят бумажные салфетки, хлеб в хлебнице.

В организации питания, начиная со средней группы, принимают участие дежурные воспитанники группы. Учитывается и уровень самостоятельности детей. Работа дежурных сочетается с работой каждого ребенка: дети сами могут убирать за собой тарелки, а салфетки собирают дежурные. Огромное значение в работе с детьми имеет пример взрослого. Исходя из этого, предъявляются высокие требования к культуре каждого сотрудника дошкольного учреждения.

3.4. Организация образовательной деятельности

Организация совместной деятельности

Совместная деятельность – деятельность двух и более участников образовательного процесса (взрослых и воспитанников) по решению образовательных задач на одном пространстве и в одно и то же время.

Отличается *наличием партнерской (равноправной) позиции взрослого и партнерской формой организации* (возможность свободного размещения, перемещения и общения детей в процессе образовательной деятельности).

Предполагает *индивидуальную, подгрупповую и групповую формы* организации работы с воспитанниками.

Организация самостоятельной деятельности *Самостоятельная деятельность:*

1) свободная деятельность воспитанников в условиях созданной педагогами предметно-развивающей образовательной среды, обеспечивающая выбор каждым ребенком деятельности по интересам и позволяющая ему взаимодействовать со сверстниками или действовать индивидуально;

2) организованная воспитателем деятельность воспитанников, направленная на решение задач, связанных с интересами других людей (эмоциональное благополучие других людей, помощь другим в быту и др.).

Самостоятельная деятельность детей 3-7 лет (игры, подготовка к занятиям, личная гигиена и др.) занимает в режиме дня не менее 3-4 часов.

Организация ООД

Организация в МБДОУ осуществляется в разных формах. С детьми раннего возраста в индивидуальной форме и носят игровой характер. Постепенно с возрастом детей объединяют в небольшие подгруппы (1,5-3 года) и со второй младшей группы переходят к групповым организационным формам. **Общие требования к проведению ООД:**

1) Соблюдение гигиенических требований (помещение должно быть проветрено, свет должен падать с левой стороны; оборудование, инструменты и материалы и их размещение должны отвечать педагогическим, гигиеническим и эстетическим требованиям).

2) Длительность ООД должна соответствовать установленным нормам, а время использовано полноценно. Большое значение имеет начало организованной деятельности, организация детского внимания.

3) Подготовка к ООД (воспитатель должен хорошо знать программу, владеть методикой обучения, знать возрастные и индивидуальные особенности и возможности детей своей группы).

4) Использование игровых методов и приемов обучения в работе с детьми.

5) Использование разнообразных форм организации детей (индивидуальной, подгрупповой, групповой).

6) Обязательное проведение физкультминутки в середине ООД.

В группах раннего возраста проводят одну игру-занятие в первую и одну игру занятие во вторую половину дня. Максимально допустимое количество ООД в первой половине дня в младшей и средней группах не превышает двух, а в старшей и подготовительной к школе - трех. Перерывы между ними - не менее 10 минут. Непосредственно образовательная деятельность с детьми старшего дошкольного возраста может проводиться во второй половине дня после дневного сна (1-2 раза в неделю). Для профилактики утомления детей ООД сочетаются (чередуются) с музыкой и физкультурой.

Проектирование воспитательно-образовательного процесса

Проектирование воспитательно-образовательного процесса предусматривает и предполагает:

➤ решение программных образовательных задач в совместной деятельности взрослого и детей, и самостоятельной деятельности детей не только в рамках непосредственно образовательной деятельности, но и при проведении режимных моментов в соответствии со спецификой дошкольного образования;

➤ построение воспитательно-образовательного процесса на адекватных возрасту формах работы с детьми в виде игр, бесед, чтения, наблюдений и др.

➤ комплексно-тематический подход в построении образовательного процесса с учетом реализации принципа интеграции образовательных областей.

Принципы организации воспитательно-образовательного процесса соотносятся с *ценностно-целевыми ориентирами, подходами* в деятельности дошкольного образовательного учреждения.

Планирование ежедневной организации воспитательно-образовательного процесса

Планирование ежедневной организации воспитательно-образовательного процесса включает время, отведенное на ООД, осуществляемую в процессе организации различных видов детской деятельности (игровой, коммуникативной, трудовой, познавательно-исследовательской, продуктивной, музыкально-художественной, чтения), образовательную деятельность, осуществляемую в ходе режимных моментов, самостоятельную деятельность детей, взаимодействие с семьями воспитанников и учитывает *равнодолевое соотношение* основных направлений развития ребенка: физическое, социально-коммуникативное познавательно-речевое и художественно-эстетическое.

Система оценки результатов освоения Программы

В соответствии с ФГОС ДО, целевые ориентиры не подлежат непосредственной оценке, в том числе в виде педагогической диагностики (мониторинга), и не являются основанием для их формального сравнения с реальными достижениями детей. Они не являются основой объективной оценки соответствия установленным требованиям образовательной деятельности и подготовки детей. Освоение Программы не сопровождается проведением промежуточных аттестаций и итоговой аттестации воспитанников.

Как следует из ФГОС ДО, целевые ориентиры не могут служить непосредственным основанием при решении управленческих задач, включая:

- аттестацию педагогических кадров;
- оценку качества образования;
- оценку как итогового, так и промежуточного уровня развития детей, в том числе в рамках мониторинга (в том числе в форме тестирования, с использованием методов, основанных на наблюдении, или иных методов измерения результативности детей);
- оценку выполнения муниципального (государственного) задания посредством их включения в показатели качества выполнения задания;
- распределение стимулирующего фонда оплаты труда работников Организации.

Однако педагог в ходе своей работы должен выстраивать индивидуальную траекторию развития каждого ребенка. Для этого педагогу необходим инструментарий оценки своей работы, который позволит ему оптимальным образом выстраивать взаимодействие с детьми. В представленной системе оценки результатов освоения Программы отражены современные тенденции, связанные с изменением понимания оценки качества дошкольного образования. В первую очередь, речь идет о постепенном смещении акцента с объективного (тестового) подхода в сторону аутентичной оценки. Уходя своими корнями в традиции стандартизированного теста, обследования в рамках объективного подхода были направлены на определение у детей различий (часто недостатков) в ходе решения специальных задач. Эти тесты позволяют сравнить полученные результаты с нормой, предоставляя тем самым информацию о развитии каждого ребенка в сравнении со сверстниками. Поэтому подобные тесты широко используются для выявления детей, которые попадают в группу педагогического риска.

Основным недостатком такого подхода является то, что искусственные задания часто весьма далеки от повседневной жизни детей, поэтому они не могут в полной мере отразить реальные возможности дошкольников. Тестовый подход не учитывает особенностей социального окружения детей, и прогнозы, которые строятся на его результатах, весьма условны.

В основе аутентичной оценки лежат следующие принципы.

Во-первых, она строится в основном на анализе реального поведения ребенка, а не на результате выполнения специальных заданий. Информация фиксируется посредством прямого наблюдения за поведением ребенка. Результаты наблюдения педагог получает в естественной среде (в игровых ситуациях, в ходе режимных моментов, на занятиях), а не в надуманных ситуациях, которые используются в обычных тестах, имеющих слабое отношение к реальной жизни дошкольников.

Во-вторых, если тесты проводят специально обученные профессионалы (психологи, медицинские работники и др.), то аутентичные оценки могут давать взрослые, которые проводят с ребенком много времени, хорошо знают его поведение. В этом случае опыт педагога сложно переоценить.

В-третьих, аутентичная оценка максимально структурирована.

И наконец, если в случае тестовой оценки родители далеко не всегда понимают смысл полученных данных, а потому нередко выражают негативное отношение к тестированию детей, то в случае аутентичной оценки ответы им понятны. Родители могут стать партнерами педагога при поиске ответа на тот или иной вопрос.

Педагогическая диагностика

Реализация программы «От рождения до школы» предполагает оценку индивидуального развития детей. Такая оценка производится педагогическим работником в рамках педагогической диагностики (оценки индивидуального развития дошкольников, связанной с оценкой эффективности педагогических действий и лежащей в основе их дальнейшего планирования).

Педагогическая диагностика проводится в ходе наблюдений за активностью детей в спонтанной и специально организованной деятельности. Инструментарий для педагогической диагностики — карты наблюдений детского развития, позволяющие фиксировать индивидуальную динамику и перспективы развития каждого ребенка в ходе:

- коммуникации со сверстниками и взрослыми (как меняются способы установления и поддержания контакта, принятия совместных решений, разрешения конфликтов, лидерства и пр.);
- игровой деятельности;
- познавательной деятельности (как идет развитие детских способностей, познавательной активности);
- проектной деятельности (как идет развитие детской инициативности, ответственности и автономии, как развивается умение планировать и организовывать свою деятельность);
- художественной деятельности;
- физического развития.

Результаты педагогической диагностики могут использоваться исключительно для решения следующих образовательных задач:

- 1) индивидуализации образования (в том числе поддержки ребенка, построения его образовательной траектории или профессиональной коррекции особенностей его развития);
- 2) оптимизации работы с группой детей.

В ходе образовательной деятельности педагоги должны создавать диагностические ситуации, чтобы оценить индивидуальную динамику детей и скорректировать свои действия.

Направление	Диагностические методики	Ответственные	Сроки
-------------	--------------------------	---------------	-------

Физическое развитие	<p>✓ Критерии физического развития детей дошкольного возраста, сформулированные в примерной основной общеобразовательной программе дошкольного образования "От рождения до школы» под редакцией Н.Е. Вераксы, Т.С.Комаровой, М.А.Васильевой (2011 г.)</p>	Воспитатели групп, воспитатель по физической культуре, медицинская сестра	сентябрь, май
Социально-коммуникативное развитие	<p>✓ Критерии социально-личностного развития детей дошкольного возраста, сформулированные в примерной основной общеобразовательной программе дошкольного образования "От рождения до школы» под редакцией Н.Е. Вераксы, Т.С.Комаровой, М.А.Васильевой (2011 г.)</p> <p>✓ «Мониторинг качества освоения основной общеобразовательной программы дошкольного образования», автор: Ю.А.Афонькина, Волгоград, Учитель, 2012</p> <p>✓ Комплексная оценка результатов освоения программы «От рождения до школы» под редакцией Н.Е.Вераксы, Т. С. Комаровой, М. А, Васильевой, / авт.-сост.: Ю.А.Афонькина, Волгоград, Учитель, 2012 (по всем возрастным группам)</p>	Воспитатели групп, педагог-психолог	сентябрь, май
Познавательное развитие Речевое развитие	<p>✓ Критерии познавательного развития детей дошкольного возраста, сформулированные в примерной основной общеобразовательной программе дошкольного образования "От рождения до школы» под редакцией Н.Е. Вераксы, Т.С.Комаровой, М.А.Васильевой (2011 г.)</p> <p>✓ «Мониторинг качества освоения основной общеобразовательной программы дошкольного образования», автор: Ю.А.Афонькина, Волгоград, Учитель, 2012</p> <p>✓ Комплексная оценка результатов освоения программы «От рождения до школы» под редакцией Н.Е.Вераксы, Т. С. Комаровой, М. А, Васильевой, / авт.-сост.: Ю.А.Афонькина, Волгоград, Учитель, 2012 (по всем возрастным группам)</p>	Воспитатели групп	сентябрь, май
Художественно-эстетическое развитие	<p>✓ Критерии художественно-эстетического развития детей дошкольного возраста, сформулированные в примерной основной общеобразовательной программе дошкольного образования "От рождения до школы» под редакцией Н.Е. Вераксы, Т.С.Комаровой, М.А.Васильевой (2011 г.)</p> <p>✓ Комплексная оценка результатов освоения программы «От рождения до школы» под редакцией Н.Е.Вераксы, Т. С. Комаровой, М. А, Васильевой, / авт.-сост.: Ю.А.Афонькина, Волгоград, Учитель, 2012 (по всем возрастным группам)</p>	Воспитатели групп, музыкальный руководитель	сентябрь, май

Взаимодействие с родителями воспитанников

Важной стороной образовательного процесса в нашем дошкольном учреждении является взаимодействие педагогов с родителями воспитанников, которые, с одной стороны, являются непосредственными заказчиками образовательных услуг, с другой – обладают определенным педагогическим потенциалом и способны обогащать воспитательнообразовательный процесс положительным семейным опытом.

Педагогический коллектив строит свою работу по воспитанию и развитию детей в тесном контакте с семьёй. С целью включения родителей в образовательный процесс проводились открытые совместные занятия, на которых родители имели возможность познакомиться с успехами своего ребёнка, быть активными участниками занятий. Родители имели возможность взять литературу для домашних занятий, получали консультации у педагога-психолога, учителя-логопеда детского сада. Двери детского сада всегда открыты для родителей: они могут присутствовать на занятиях, побыть со своим ребёнком на прогулке, во время проведения режимных моментов.

Доверительное отношение родителей к педагогам складывается и во время посещения семей, при проведении совместных праздников.

Формы работы с родителями

- Анкетирование и тестирование
- Семинары для родителей
- Библиотека для родителей
- Родительские собрания
- Совместная деятельность
- Индивидуальное консультирование
- Составление рекомендаций
- Фотовыставки
- Информационный стенд
- Посещение семей
- Почтовый ящик

Работа с социально-неблагополучными семьями и семьями – опекунами

В МБДОУ «Шульгинский детсуий сад №3» работа в этом направлении осуществляется в соответствии с Конвенцией о правах ребёнка, законом «Об образовании», приказом Минобразования РФ № 636 от 22.10. 1999 «Об

утверждении Положения о службе практической психологии в системе Министерства образования Российской Федерации». С детьми из этих семей проводятся следующие мероприятия:

- диагностика тревожности;
- диагностика коммуникативных навыков;
- диагностика психического развития;
- коррекция отклонений в эмоционально-познавательном развитии;
- общеразвивающие занятия и мероприятия в соответствии с программой обучения воспитания в МДОУ.

С родителями социально - неблагополучных семей проводятся следующие мероприятия:

- посещение семей, с целью выявления условий жизни детей;
- анкетирование;
- мониторинг детско-родительских отношений;
- беседы с родителями на темы детско-родительских отношений;
- консультации специалистов по вопросам воспитания детей;
- вовлечение родителей в педагогический процесс ДОО, через выполнение поручений и заданий педагогов и родительского совета;
- родительские собрания в соответствии с планом функционирования ДОО.

Информация о работе с детьми, находящимися в тяжёлой жизненной ситуации, поступает в отдел опеки и попечительства.

Социальная активность дошкольного учреждения

Сотрудничество с другими социальными институтами.

На протяжении длительного времени детский сад работает в тесном сотрудничестве с другими социальными институтами города и области.

Взаимодействие с организациями и учреждениями всесторонне развивают детей, формируют у них активную жизненную позицию и способствует социализации воспитанников.

Изменения и дополнения образовательной программы

В образовательную программу вносятся изменения в случае, если: вводятся в воспитательно-образовательный процесс новые программы и технологии, требующие диагностики уровня развития детей; появились новые взаимосвязи с различными учреждениями и организациями; изменились условия реализации программы в связи с пополнением предметно-развивающей среды, оборудованием кабинетов специалистов, игротек, помещений специального назначения (экологическая комната, зимний сад, кабинет конструирования, комната развивающих игр, музей, библиотека и др.); ДОО начинает работу по внедрению какой-либо инновации, участвует в экспериментальной деятельности.

Управление реализацией программы

Качество выполнения целей

В реализации образовательной программы МБДОУ принимают участие все сотрудники.

Функциональные обязанности участников программы:

Заведующий - контролирует работу и регулирует деятельность всего коллектива сотрудников по выполнению задач, стоящих перед образовательным учреждением.

Педагогический коллектив ориентирован на реализацию образовательной программы, регулярно совершенствует свое педагогическое мастерство, внедряет новые педагогические технологии.

Общее руководство процессом реализации образовательной программы осуществляет заведующий. При этом на основе информационно-аналитической деятельности и программно-целевого управления обеспечивается гибкость, рефлексивный характер системы управления. Система управления учитывает возможные умения, возможные проблемы и претерпевает изменения. Таким образом, обеспечивается самоуправляемое развитие. Координацию и интеграцию работы различных подразделений ДОУ в инновационной образовательной деятельности осуществляет заместитель заведующего по воспитательно-методической работе.

Контроль исполнения программы и результатами образовательного процесса осуществляется на основе разработанной системы педагогического мониторинга, специальными медицинскими, психологическими, педагогическими методами диагностики, комплексно определяющими физическое состояние и развитие личности ребенка.

Изменения и дополнения образовательной программы

В образовательную программу вносятся изменения в случае, если:

вводятся в воспитательно-образовательный процесс новые программы и технологии, требующие диагностики уровня развития детей; появились новые взаимосвязи с различными учреждениями и организациями; изменились условия реализации программы в связи с пополнением предметно-развивающей среды, оборудованием кабинетов специалистов, игротек, помещений специального назначения (экологическая комната, зимний сад, кабинет конструирования, комната развивающих игр, музей, библиотека и др.);

ДОУ начинает работу по внедрению какой-либо инновации, участвует в экспериментальной деятельности.

Управление реализацией программы

Качество выполнения целей

В реализации образовательной программы МБДОУ «Шульгинский детский сад №3» принимают участие все сотрудники.

Функциональные обязанности участников программы:

Заведующий - контролирует работу и регулирует деятельность всего коллектива сотрудников по выполнению задач, стоящих перед образовательным учреждением.

Заместитель заведующего по АХР отвечает за вопросы материально-технического обеспечения образовательного учреждения.

Педагогический коллектив ориентирован на реализацию образовательной программы, регулярно совершенствует свое педагогическое мастерство, внедряет новые педагогические технологии.

Общее руководство процессом реализации образовательной программы осуществляет заведующий. При этом на основе информационно-аналитической деятельности и программно-целевого управления обеспечивается гибкость, рефлексивный характер системы управления. Система управления учитывает возможные умения, возможные проблемы и претерпевает изменения. Таким образом, обеспечивается самоуправляемое развитие. Координацию и интеграцию работы различных подразделений ДООУ в инновационной образовательной деятельности осуществляет заместитель заведующего по воспитательно-методической работе.

Контроль исполнения программы и результатами образовательного процесса осуществляется на основе разработанной системы педагогического мониторинга, специальными медицинскими, психологическими, педагогическими методами диагностики, комплексно определяющими физическое состояние и развитие личности ребенка.

4. ЧАСТЬ, ФОРМИРУЕМАЯ УЧАСТНИКАМИ ОБРАЗОВАТЕЛЬНЫХ ОТНОШЕНИЙ

4.1. Организация работы в рамках регионального компонента

Реализация регионального компонента интегрирована в различные виды образовательной деятельности (познавательной, речевой, музыкальной, физической, изобразительной).

Для детей 3 - 4 лет

Региональный компонент осуществляется через образовательные области «Социально - коммуникативное развитие» (обыгрывание национальных игрушек), «Познавательное развитие» (каждый второй понедельник месяца во второй половине дня педагог сообщает доступные и интересные сведения о жизни и быте жителей русской глубинки, в том числе Тамбовской губернии), «Художественно - эстетическое развитие» (продуктивные виды деятельности в совместной деятельности взрослого и детей), «Физическое развитие» (подвижные игры русской народной направленности). К непосредственной образовательной деятельности – согласно комплексно-тематического планирования.

Для детей 4 - 5 лет

Региональный компонент осуществляется через образовательные области «Социально - коммуникативное развитие» (обыгрывание национальных игрушек), «Познавательное развитие» (каждый второй понедельник месяца во второй половине дня педагог сообщает доступные и интересные сведения о жизни и быте жителей русской глубинки, в том числе Тамбовской губернии), «Художественно - эстетическое развитие» (продуктивные виды деятельности в совместной деятельности взрослого и детей), «Физическое развитие» (подвижные игры, русские народные игры и забавы). В непосредственной образовательной деятельности – согласно комплексно - тематического планирования.

Для детей 5 - 6 лет

Региональный компонент осуществляется через образовательные области «Социально - коммуникативное развитие» (обыгрывание национальных игрушек), «Познавательное развитие» (каждый второй понедельник месяца во второй половине дня педагог сообщает доступные и интересные сведения о жизни и быте жителей русской глубинки, в том числе Тамбовской губернии), «Художественно - эстетическое развитие» (продуктивные виды деятельности в совместной деятельности взрослого и детей), «Физическое развитие» (русские народные игры). В непосредственной образовательной деятельности – согласно комплексно - тематического планирования.

Для детей 6 - 7 лет

Региональный компонент осуществляется через образовательные области «Социально - коммуникативное развитие» (обыгрывание национальных игрушек), «Познавательное развитие» (каждый второй понедельник месяца во второй половине дня педагог сообщает доступные и интересные сведения о жизни и жителей русской глубинки, в том числе Тамбовской губернии), «Художественно - эстетическое развитие» (продуктивные виды деятельности в совместной деятельности взрослого и детей), «Физическое развитие» (русские народные игры). В непосредственной образовательной деятельности – согласно комплексно - тематического планирования

4.2. Организация работы по парциальным программам Организация работы по парциальным программам строится в соответствии с программно-методическими пособиями:

Социально - коммуникативное развитие	Программа «Основы безопасности детей дошкольного возраста» Н.Ю. Авдеевой, Н.Л. Князевой, Р.Б. Стеркиной, ДЕТСТВО – Пресс, 2016г	Н.Н. Авдеева, О.Л. Князева, Р.Б. Стеркина «Безопасность» .Учебное пособие по основам безопасности жизнедеятельности детей старшего дошкольного возраста». М. АСТ.1998. Н.Н. Авдеева, О.Л. Князева , Р.Б. Стеркина , М.Д. Маханева «Безопасность на улицах и дорогах».М. АСТ.1998. Н.Н. Авдеева и др. «Безопасность» М. АСТ.1997.
--------------------------------------	--	--

IV. КРАТКАЯ ПРЕЗЕНТАЦИЯ ПРОГРАММЫ

Название: Муниципальное бюджетное дошкольное образовательное учреждение «Шульгинский детский сад №3»

Учредитель: администрация Мордовского района

Форма собственности: муниципальная

Год основания: 1976 год

Юридический, фактический адрес: 393633, Тамбовская область, Мордовский район, с.Шульгино, ул.Садовая, д.43

Телефон: 8(47542) 2 – 52- 06

e-mail: sad-shulginov @yandex.ru

Официальный сайт в сети интернет: <https://shulginov-68edu.kinderedu.ru/>

Количество групп: 2 группы общеразвивающей направленности

Возрастная категория детей: с 1 года до 7 лет

Основная образовательная программа дошкольного образования муниципального бюджетного дошкольного образовательного учреждения «Шульгинский детский сад №» разработана в соответствии:

- Федеральным законом от 29.12.2012 г. № 273 – ФЗ «Об образовании в Российской Федерации»;
- Федеральным государственным образовательным стандартом дошкольного образования (Приказ Министерства образования и науки РФ от 17 октября 2013 г. № 1155);
- СанПиН 2.4.1.3049-13 "Санитарно эпидемиологические требования к устройству, содержанию и организации режима работы дошкольных образовательных организаций". (Постановление Главного государственного санитарного врача Российской Федерации от 15 мая 2013 г. N 26 г. Москва);
- Порядком организации и осуществления образовательной деятельности по основным общеобразовательным программам – образовательным программам дошкольного образования от 30 августа 2013 года №1014;
- Законом об образовании в Тамбовской области (Принят постановлением Тамбовской областной Думы от 27.09. 2013г. №919).
- Уставом МБДОУ «Шульгинский детский сад №3».

Программа направлена на создание условий развития ребенка, открывающих возможности для его позитивной социализации, его личностного развития, развития инициативы и творческих способностей на основе сотрудничества со взрослыми и сверстниками и соответствующим возрасту видам деятельности; на создание развивающей образовательной среды, которая представляет собой систему условий социализации и индивидуализации детей.

Содержание Программы обеспечивает развитие личности, мотивации и способностей детей с 1 года до 7 лет в различных видах деятельности и охватывает следующие образовательные области, представляющие определенные направления развития и образования детей:

- социально - коммуникативное развитие;
- познавательное развитие;
- речевое развитие;
- художественно - эстетическое развитие;
- физическое развитие.

Программа определяет содержание и организацию образовательной деятельности и

обеспечивает развитие личности детей дошкольного возраста в различных видах общения и деятельности с учетом возрастных, индивидуальных психологических и физиологических особенностей и направлена на решение следующих задач:

— охрана и укрепление физического и психического здоровья детей, в том числе их эмоционального благополучия;

— обеспечение равных возможностей для полноценного развития каждого ребенка в период дошкольного детства независимо от места проживания, пола, нации, языка, социального статуса, психофизиологических и других особенностей (в том числе ограниченных возможностей здоровья);

— обеспечение преемственности целей, задач и содержания образования, реализуемых в рамках образовательных программ дошкольного и начального общего образования;

— создание благоприятных условий развития детей в соответствии с их возрастными и индивидуальными особенностями и склонностями, развития способностей и творческого потенциала каждого ребенка как субъекта отношений с самим собой, другими детьми, взрослыми и миром;

— объединение обучения и воспитания в целостный образовательный процесс на основе духовно-нравственных и социокультурных ценностей и принятых в обществе правил, и норм поведения в интересах человека, семьи, общества;

— формирование общей культуры личности детей, развитие их социальных, нравственных, эстетических, интеллектуальных, физических качеств, инициативности, самостоятельности и ответственности ребенка, формирование предпосылок учебной деятельности;

— обеспечение вариативности и разнообразия содержания программ и организационных форм дошкольного образования, возможности формирования программ различной направленности с учетом образовательных потребностей и способностей детей;

— формирование социокультурной среды, соответствующей возрастным, индивидуальным, психологическим и физиологическим особенностям детей;

— обеспечение психолого-педагогической поддержки семьи и повышения компетентности родителей (законных представителей) в вопросах развития и образования, охраны и укрепления здоровья детей.

Особенности взаимодействия с семьями воспитанников:

Цель взаимодействия с родителями (законными представителями) по вопросам образования ребенка – это непосредственное вовлечение их в образовательную деятельность, в том числе посредством создания образовательных проектов совместно

о семьей на основе выявления потребностей и поддержки образовательных инициатив семьи. Детский сад должен создавать возможности (ФГОС ДО п. 3.2.8.):

- для предоставления информации о Программе семье и всем заинтересованным лицам, вовлеченным в образовательную деятельность, а также широкой общественности;

- для взрослых по поиску, использованию материалов, обеспечивающих реализацию программы, в том числе в информационной среде;

- для обсуждения с родителями (законными представителями) детей вопросов, связанных с реализацией программы.

Одним из ключевых моментов в формировании ответственного родительства является участие родителей в процессе воспитания и образования детей через сотрудничество с детским садом. При этом формы сотрудничества могут быть различными. Родители могут выступать:

- в роли ассистентов и помощников при проведении какого – либо вида деятельности с детьми;

- в роли эксперта, консультанта или организатора;

Когда дети оказываются в таком едином воспитательном пространстве, они ощущают себя комфортно, спокойно и уверенно, чувствуют свою защищенность в мире, который их окружает.

Гарантом эффективности работы с родителями являются:

- установка на работу с родителями как на работу с единомышленниками;
- искренне доброжелательное отношение педагога к ребёнку и родителям;
- заинтересованность педагога в решении проблемы ребёнка;
- системный характер работы.

Основная цель работы с родителями: способствовать формированию в семье максимально комфортных условий для личностного роста и развития ребёнка, возрождению семейного воспитания.

Задачи взаимодействия ДООУ с семьей:

- Создание единого образовательного пространства.
- Возрождение семейных традиций в совместной деятельности семьи, ДООУ и учреждений дополнительного образования.
- Формирование родительской ответственности.
- Формирование в семье позитивного отношения к активной общественной и социальной деятельности детей.

- Всестороннее психолого – педагогическое просвещение родителей.
- Оказание социально – психологической помощи родителям в осознании собственных семейных и социально – средовых ресурсов, способствующих преодолению внутрисемейных проблем и проблем взаимоотношений с ребёнком.
- Организация и проведение семейного досуга, совместное творчество. Концепция работы с семьей основана на положении о том, что в центре внимания семьи должны находиться личность ребёнка и три основные сферы, в которых реализуется его жизнедеятельность: сама семья, ДОУ и досуг, включая связанное с ними микросоциальное окружение.

Участвуя в деятельности по реализации задач ООП ДО, родители:

- ощущают личную причастность к организации образовательной деятельности с детьми;
- видят, как их ребенок общается с другими;
- начинают больше понимать в детском развитии;
- получают представление о работе воспитателей и начинают испытывать большее уважение к ним;
- обучаются видам деятельности, которыми можно с удовольствием заниматься с детьми дома;
- знакомятся с друзьями своих детей, о которых они рассказывали;
- устанавливают длительные дружеские связи с другими родителями;
- получают возможность помогать ребенку дома в освоении программы.

При участии родителей в жизни группы воспитатели могут:

- понять, как родители мотивируют своих детей;
- увидеть, как родители помогают своим детям решать задачи;
- узнать, какие занятия и увлечения взрослые члены семьи разделяют со своими детьми;
- получить пользу от того, что родители наблюдают своих детей во взаимодействии с другими.

СПИСОК ЛИТЕРАТУРЫ

Перечень нормативных и нормативно-методических документов

- 1 Конвенция о правах ребенка. Принята резолюцией 44/25 Генеральной Ассамблеи от 20 ноября 1989 года.— ООН 1990.
- 2 .Федеральный закон от 29 декабря 2012 г. № 273-ФЗ (ред. от 31.12.2014, с изм. от 02.05.2015) «Об образовании в Российской Федерации» [Электронный ресурс] // Официальный интернет-портал правовой информации: — Режим доступа: pravo.gov.ru..
- 1 Федеральный закон 24 июля 1998 г. № 124-ФЗ «Об основных гарантиях прав ребенка в Российской Федерации».
- 2 Распоряжение Правительства Российской Федерации от 4 сентября 2014 г. № 1726-р о Концепции дополнительного образования детей.
- 3 Распоряжение Правительства Российской Федерации от 29 мая 2015 г. № 996-р
-Стратегии развития воспитания до 2025 г.[Электронный ресурс].— Режим доступа: <http://government.ru/docs/18312/>.
- Постановление Главного государственного санитарного врача Российской Федерации от 19 декабря 2013 г. № 68 «Об утверждении СанПиН 2.4.1.3147-13 «Санитарно-эпидемиологические требования к дошкольным группам, размещенным в жилых помещениях жилищного фонда».
- Постановление Главного государственного санитарного врача Российской Федерации от 15 мая 2013 г. № 26 «Об утверждении СанПиН 2.4.1.3049-13 «Санитарно-эпидемиологические требования к устройству, содержанию и организации режима работы дошкольных образовательных организаций» // Российская газета. — 2013. — 19.07(№ 157).
- Постановление Главного государственного санитарного врача Российской Федерации от 3 июня 2003 г. № 118 (ред. от 03.09.2010) «О введении в действие санитарно-эпидемиологических правил и нормативов СанПиН 2.2.2/2.4.1340-03» (вместе с «СанПиН 2.2.2/2.4.1340-03. 2.2.2. Гигиена труда, технологические процессы, сырье, материалы, оборудование, рабочий инструмент. 2.4. Гигиена детей и подростков. Гигиенические требования к персональным электронно-вычислительным машинам и организации работы. Санитарно-эпидемиологические правила и нормативы», утв. Главным государственным санитарным врачом Российской Федерации 30 мая 2003 г.) (Зарегистрировано в Минюсте России 10 июня 2003 г., регистрационный № 4673)
- Приказ Министерства образования и науки Российской Федерации от 17 октября 2013г. № 1155 «Об утверждении федерального государственного образовательного стандарта дошкольного образования» (зарегистрирован Минюстом России 14 ноября 2013г., регистрационный № 30384).
- Приказ Министерства образования и науки Российской Федерации от 6 октября 2009 г. № 373 (ред. от 29.12.2014) «Об утверждении и введении в действие федерального государственного образовательного стандарта начального общего образования» (зарегистрирован Минюстом России 22 декабря 2009 г.,

регистрационный № 15785).

-Приказ Министерства образования и науки Российской Федерации от 17 декабря 2010 г. № 1897 (ред. от 29.12.2014) «Об утверждении федерального государственного образовательного стандарта основного общего образования» (зарегистрирован Минюстом России 1 февраля 2011 г., регистрационный № 19644).

-Приказ Министерства образования и науки Российской Федерации от 17 мая 2012 г. № 413 (ред. от 29.12.2014) «Об утверждении федерального государственного образовательного стандарта среднего общего образования» (зарегистрирован Минюстом России 7 июня 2012 г., регистрационный № 24480).

- Приказ Минздравсоцразвития России от 26 августа 2010 г. № 761н (ред. от 31.05.2011) «Об утверждении Единого квалификационного справочника должностей руководителей, специалистов и служащих, раздел «Квалификационные характеристики должностей работников образования» (Зарегистрирован в Минюсте России 6 октября 2010 г. № 18638)

-Письмо Минобрнауки России «Комментарии к ФГОС ДО» от 28 февраля 2014 г. № 08-249 // Вестник образования.– 2014. – Апрель. – № 7.

-Письмо Минобрнауки России от 31 июля 2014 г. № 08-1002 «О направлении методических рекомендаций» (Методические рекомендации по реализации полномочий субъектов Российской Федерации по финансовому обеспечению реализации прав граждан на получение общедоступного и бесплатного дошкольного образования).

Перечень литературных источников

- 1 -Бунеев Р.Н. Образовательная система нового поколения: теория и практика : [Монография] / Р.Н. Бунеев. – М. : Баласс, 2009. – 298 с.
 - 2 -Выготский Л.С.Педагогическая психология / Л.С. Выготский; под ред. В.В. Давыдова. – М. : Педагогика-Пресс, 1999. – 536 с.
 - 3 -Выготский Л.С. Воображение и творчество в детском возрасте / Л.С. Выготский. – М. : Просвещение, 1991. – 93 с.
 - 4 -Горлова Н.А. Личностный подход в дошкольном образовании: стратегия и путь реализации / Н.А. Горлова. – М. : МГИУ, 2000. – 195 с.
 - 5 -Запорожец, А.В.Психология восприятия ребёнком-дошкольником литературного произведения / А.В. Запорожец // Избранные психологические труды : в 2-х т. Т. 1. – М. : Педагогика, 1986. – 320 с. – С. 66–77.
 - 6 -Запорожец А.В. Развитие социальных эмоций у детей дошкольного возраста / А.В. Запорожец; под ред. А.В. Запорожца, Я.З. Неверович. – М.: Педагогика, 1986.
- Основная образовательная программа «От рождения до школы», 2014. – 396

Перечень пособий и методических рекомендаций, необходимых для реализации программы

Группировка пособий по направлениям развития детей дошкольного возраста является условной. Каждое пособие реализует комплексный подход к решению задач современного дошкольного образования.

общеобразовательная программа дошкольного образования «От рождения до школы» под редакцией Н.Е.Вераксы, Т.С.Комаровой, М.А.Васильевой.

Методические рекомендации к общеобразовательной программе дошкольного образования «От рождения до школы».

комплексно планирование к программе «От рождения до школы»: Младшая группа (3–4 года) / Ред.-сост. В. А. Вилюнова

комплексно планирование к программе «От рождения до школы»: Средняя группа (4–5 лет) / Ред.-сост. А. А. Бывшева

комплексное планирование к программе «От рождения до школы»: Старшая группа (5–6 лет) / Ред.-сост. А. А. Бывшева

комплексно планирование к программе «От рождения до школы»: Подготовительная к школе группа (6–7 лет) / Ред.-сост. В. А. Вилюнов

УТВЕРЖДАЮ:
Заведующий МБДОУ

«Шульгинский детский сад №3»
_____ О.Б.Панина
Приказ №57 от 01.09.2017

Календарный учебный график
Муниципального бюджетного дошкольного образовательного учреждения
«Шульгинский детский сад №3» на 2017-2018 учебный год

Период	Кол-во недель, дней	Продолжительность
1 период	18 недель/122 календарных дня	с 01.09.2017 по 31.12.2017
Праздничные дни	1 день	04.11.2017
2 период	22 недели/151 календарных дня	с 01.01.2018 по 31.05.2018
Праздничные дни	15 дней	с 01.01.2018 по 08.01.2018, 23.02.2018-24.02.2018, 08.03.2018 . 09.03.2018, 01.05.2018 по 02.05.2018, 09.05.2018
Летний оздоровительный период	14 недель/92 дня	с 01.06.2018 по 31.08.2018
Праздничные дни	2 день	11.06.2018 по 12.06.2018

Режим работы - 5 дней в неделю
9 часов ежедневно (с 07.30 до 16.30);

**Принято на
педагогическом совете
Протокол № 1 от 31.08.2017 г.**

**ПРИЛОЖЕНИЕ 2
УТВЕРЖДАЮ:
Заведующий МБДОУ
_____ О.Б.Панина
Приказ № 57 от 01.09.2017 г.**

УЧЕБНЫЙ ПЛАН

**Муниципального бюджетного дошкольного образовательного учреждения
«Шульгинский детский сад №3» на 2017-2018 учебный год**

С.Шульгино

2017г

**Пояснительная записка к учебному плану Муниципального бюджетного
дошкольного образовательного учреждения
«Шульгинский детский сад №3»**

В соответствии с п.22 ст.2 Закона «Об образовании в Российской Федерации» учебный план - документ, который определяет перечень, трудоемкость, последовательность и распределение по периодам обучения учебных предметов, курсов, дисциплин (модулей), практики, иных видов учебной деятельности.

Учебный план разработан в соответствии со следующими нормативными правовыми документами:

- Федеральным законом об образовании в Российской Федерации от 29.12.2012 №273 – ФЗ (в редакции Федерального закона от 07.05.2013 №2013 №99-ФЗ).
- «Санитарно-эпидемиологическими требованиями к устройству, содержанию и организации режима работы дошкольных организациях» (Постановление Главного государственного санитарного врача РФ от 15 мая 2013 г. N 26).
- «Федеральным государственным образовательным стандартом дошкольного образования (утвержденным Советом по стандартам Министерства образования и науки РФ от 28 .08.2013г.)
- Письмом Министерства образования и науки Российской Федерации от 28.02.2014 г. №08-249 «Комментарии к ФГОС дошкольного образования»
- Письмом Министерства образования и науки Российской Федерации от 30.08.2013 №1014 «Об утверждении порядка организации и осуществления образовательной деятельности по основным общеобразовательным программа - образовательным программам дошкольного образования».
- Реализуемой образовательной программой ДОУ, разработанной в соответствии с ФГОС.

Учебный план муниципального бюджетного дошкольного образовательного учреждения «Шульгинский детский сад №3», реализующего образовательную программу дошкольного образования, является нормативным документом, устанавливающим перечень образовательных областей и объем учебного времени, отводимого на проведение непосредственно образовательной деятельности для детей от 1.5 до 7 лет. Учебный план составлен на основе примерной общеобразовательной программы дошкольного образования «От рождения до школы», Н.Е. Вераксы, Т.С.Комаровой, М.А.Васильевой в соответствии с возрастными периодами:

Группа общеразвивающей направленности в возрасте с 1,5 до 2-х лет

Группа общеразвивающей направленности в возрасте с 2 до 3 лет

Группа общеразвивающей направленности в возрасте с 3 до 4 лет

Группа общеразвивающей направленности в возрасте с 4 до 5 лет

Группа общеразвивающей направленности в возрасте с 5 до 6 лет

Группа общеразвивающей направленности в возрасте с 6 до 7 лет

Учебный план МБДОУ «Шульгинского детского сада №3» на 2017 – 2018 учебный год является нормативным актом, устанавливающим перечень образовательных областей и объем учебного времени, отводимого на проведение непосредственно образовательной деятельности.

Учебный год начинается с 1 сентября и заканчивается 31 мая.

МБДОУ работает в режиме пятидневной рабочей недели.

Реализация учебного плана предполагает обязательный учёт принципа интеграции образовательных областей в соответствии с возрастными возможностями и особенностями воспитанников, спецификой и возможностями образовательных областей.

В целях полной реализации воспитательно-образовательного процесса включены парциальные программы с осуществлением следующих направлений:

- Физическое развитие;
- Социально-коммуникативное развитие;
- Познавательное развитие;
- Речевое развитие;
- Художественно-эстетическое развитие.

Одной из форм обучения являются ООД, на которых широко используются дидактические игры и упражнения, игровые ситуации, демонстрационные картины и таблицы, раздаточный материал.

В группах раннего возраста развитие и социализация детей проводится весь год в игровой деятельности и в режимных моментах.

Для каждой возрастной группы даны перечни занятий с учётом санитарных норм:

- с детьми от 1,5 до 2 лет -10 занятий в неделю, продолжительностью 9 мин;
- с детьми от 2 до 3 лет -12 занятий в неделю, продолжительностью 10 мин;
- с детьми от 3 до 4 лет -11 занятий в неделю, продолжительностью до 15 мин. (из них – 3 физкультурных занятия в соответствии с пунктом 12.5 СанПиН 2.4.1.304913);
- с детьми от 4 до 5 лет -11 занятий в неделю, продолжительностью до 20 мин. (из них – 3 физкультурных занятия в соответствии с пунктом 12.5 СанПиН 2.4.1.304913);
- с детьми от 5 до 6 лет -13 занятий в неделю, продолжительностью до 25 мин; (из них – 3 физкультурных занятия в соответствии с пунктом 12.5 СанПиН 2.4.1.304913);
- с детьми от 6 до 7 лет -14 занятий в неделю, продолжительностью до 30 мин. (из них – 3 физкультурных занятия в соответствии с пунктом 12.5 СанПиН 2.4.1.304913),

Перерывы между периодами образовательной деятельности – не менее 10 мин.

Максимально допустимый объем образовательной нагрузки в первой половине дня: - в группе общеразвивающей направленности в возрасте от 2 до 4 лет не превышает 30-40 минут соответственно.

- в группе общеразвивающей направленности в возрасте от 5 до 7 лет не превышает 40 минут и 1.5 часа соответственно.

Образовательная деятельность с детьми старшего дошкольного возраста может осуществляться во второй половине дня после дневного сна.

Образовательные области	Виды организованной образовательной деятельности	Объем образовательной нагрузки/количество часов (в неделю)
--------------------------------	---	---

		Группа общеразвивающей направленности в возрасте с 1,5 до 2-х лет
<i>«Познавательное развитие»</i> <i>«Речевое развитие»</i>	Расширение ориентировки в окружающем и развитие речи	27 мин (3)
	Итого:	27 мин
	Игры-занятие с дидактическим материалом	18 мин (2)
	Итого:	18 мин
	Игры-занятия со строительным материалом	9 мин (1)
	Итого:	9 мин
<i>«Физическое развитие»</i>	Развитие движений	18 мин (2)
	Итого:	18 мин
<i>«Художественноэстетическое развитие»</i>	Музыкальное	18 мин (2)
	Итого:	18 мин
<i>«Социальнокоммуникативное развитие»</i>	Интегрировано в ходе различных видов деятельности	0 мин
	Итого:	0 мин
Всего по обязательной части:		90 мин (10)

Образовательные области	Виды организованной образовательной деятельности	Объем образовательной нагрузки/ количество часов (в неделю)
		Группы общеразвивающей направленности в возрасте

		с 2 до 3 лет	с 3 до 4 лет	с 4 до 5 лет	с 5 до 6 лет	с 6 до 7 лет
«Познавательное развитие»	- Развитие познавательно-исследовательской деятельности; - Приобщение к социокультурным ценностям - Ознакомление с миром природы.	10 мин (1)	15 мин (1)	20 мин (1)	50 мин (2)	60 мин (2)
	Формирование элементарных математических представлений	0 мин -	15 мин (1)	20 мин (1)	25 мин (1)	60 мин (2)
	Итого:	10 мин	30 мин	40 мин	75 мин	120 мин
«Речевое развитие»	Развитие речи	20 мин (2)	15 мин (1)	20 мин (1)	50 мин (2)	30 мин (1)
	Развитие речи и подготовка к обучению грамоте	-	-	-	-	30 мин (1)
	Художественная литература	ежедневно	ежедневно	ежедневно	ежедневно	ежедневно
	Итого:	20 мин	15 мин	20 мин	50 мин	60 мин
«Социально-коммуникативное развитие»	Социализация, развитие общения, нравственное воспитание	Интегрировано в ходе различных видов деятельности	Интегрировано в ходе различных видов деятельности	Интегрировано в ходе различных видов деятельности	Интегрировано в ходе различных видов деятельности	Интегрировано в ходе различных видов деятельности
	Ребенок в семье и сообществе, патриотическое воспитание	Интегрировано в ходе различных видов деятельности	Интегрировано в ходе различных видов деятельности	Интегрировано в ходе различных видов деятельности	Интегрировано в ходе различных видов деятельности	Интегрировано в ходе различных видов деятельности

	Самообслуживание, самостоятельность, трудовое воспитание	Интегрировано в ходе различных видов деятельности	Интегрировано в ходе различных видов деятельности	Интегрировано в ходе различных видов деятельности	Интегрировано в ходе различных видов деятельности	Интегрировано в ходе различных видов деятельности
--	--	---	---	---	---	---

	Формирование основ безопасности	Интегрировано в ходе различных видов деятельности	Интегрировано в ходе различных видов деятельности	Интегрировано в ходе различных видов деятельности	Интегрировано в ходе различных видов деятельности	Интегрировано в ходе различных видов деятельности
	Итого:	0 мин	0 мин	0 мин	0 мин	0 мин
<i>Художественноэстетическое развитие</i>	Музыка	20 мин (2)	30 мин (2)	40 мин (2)	50 мин (2)	60 мин (2)
	Рисование	10 мин (1)	15 мин (1)	20 мин (1)	50 мин (2)	60 мин (2)
	Лепка	10 мин (1)	15 мин (1) через неделю	20 мин (1) через неделю	25 мин (1) через неделю	30 мин (1) через неделю
	Аппликация	-	15 мин (1) через неделю	20 мин (1) через неделю	25 мин (1) через неделю	30 мин (1) через неделю
	Конструктивно-модельная деятельность	Интегрировано в ходе различных видов деятельности	Интегрировано в ходе различных видов деятельности	20 мин (1)	Интегрировано в ходе различных видов деятельности	Интегрировано в ходе различных видов деятельности
	Итого:	40 мин	60 мин	100 мин	125 мин	150 мин
<i>Физическое развитие</i>	Формирование начальных представлений о здоровом образе жизни	Интегрировано в ходе различных видов деятельности	Интегрировано в ходе различных видов деятельности	Интегрировано в ходе различных видов деятельности	Интегрировано в ходе различных видов деятельности	Интегрировано в ходе различных видов деятельности
	Физическая культура	30 мин (3)	45 мин 2+1 на воздухе	60 мин 2+1 на воздухе	75 мин 2+1 на воздухе	90 мин 2+1 на воздухе
	Итого:	30 мин	45 мин	60 мин	75 мин	90 мин
Всего по обязательной части:		100 минут (10)	150 мин (10)	220 мин (11)	325 мин (13)	420 мин (14)

Объем недельной образовательной нагрузки составляет:

№	Возрастные группы	Максимальная продолжительность одного периода организованной образовательной деятельности /Продолжительность одного периода по факту	Недельная нагрузка	
			Максимально допустимый объем недельной нагрузки (в академических часах)/ Количество периодов	Максимально допустимое время (в мин)/ Количество времени по факту
1.	Группа общеразвивающей направленности в возрасте с 1,5 до 2-х лет	10 мин/9мин	10/10	100мин/90 мин
2.	Группа общеразвивающей направленности от 2 до 3 лет	10 мин/10мин	10/10	100мин/100 мин
3.	Группа общеразвивающей направленности от 3 до 4 лет	15 мин/15 мин	11/10	165мин/150 мин
4.	Группа общеразвивающей направленности от 4 до 5 лет	20 мин/20 мин	11/11	220мин/220 мин
5.	Группа общеразвивающей направленности от 5 до 6 лет	25 мин/25 мин	14/13	350мин/325 мин
6.	Группа общеразвивающей направленности от 6 до 7 лет	30 мин/30 мин	20/14	600мин/420 мин

ПРИЛОЖЕНИЕ 3

УТВЕРЖДАЮ:

Заведующий МБДОУ «Шульгинский детский сад №3»

_____ О.Б.Панина

Приказ №57 от 01.09.2017 г.

Комплексно-тематическое планирование образовательной деятельности Муниципального бюджетного дошкольного образовательного учреждения «Шульгинский детский сад №3» на 2017-2018 учебный год

Временной период	Тема		Итоговые события	
	<i>Младший дошкольный возраст</i>	<i>Средний и старший дошкольный возраст</i>	<i>Младший дошкольный возраст</i>	<i>Средний и старший дошкольный возраст</i>
1 неделя сентября 01.09	До свидания лето! Детский сад	День знаний	Праздник «День Знаний»	
04.09.-08.09.	Осень. Овощи. Фрукты		Фотовыставка «Наш урожай»	
2 неделя сентября 11.09.-15.09.	Осень. Растения.	Осень. Сад. Огород. Домашние заготовки	Коллаж из осенних листьев, цветов. Выставка «Дары осени»	

3 неделя сентября 18.09.-22.09.	Осень. Явления неживой природы.	Осень Ягоды. Грибы	Спортивный досуг «Не зевай, урожаем собирай».
4 неделя сентября 25.09.-29.09.	Осень Деревья.	Наш любимый детский сад	Концерт ко Дню дошкольного работника
1 неделя октября 02.10.-06.10.	Осень. Птицы.	Осень. Перелетные птицы.	Показ презентации «Птицы»

2 неделя октября 09.10.-13.10.	Я вырасту здоровым Части тела.	Я вырасту здоровым	Тематический досуг «День здоровья»	
3 неделя октября 16.10.-20.10.	Мой дом. Посуда. Мебель.	Мой дом. Части дома. Мебель.	Д/игры-лото «Посуда», «Мебель»	Создание макетов разных домов
4 неделя октября 23.10.-27.10.	Мой дом. Игрушки.	Мой дом. Посуда. Продукты питания. Бытовая техника	Игры-драматизации по произведениям А. Барто	С/р игра «Рекламное агентство»
1 неделя ноября 30.10.-03.11.	Моя страна.		Выставка детского творчества «Моя Россия!»	
2 неделя ноября 07.11.-10.11.	Транспорт.	Транспорт. Правила дорожного движения.	Развлечение «Красный, желтый, зеленый!»	
3 неделя ноября 13.11.-17.11.	Литературный калейдоскоп.		Показ спектакля театральной студии «Золотой ключик» и кружка «В гостях у сказки»	
4 неделя ноября 20.11.-24.11.	Домашние животные.		Инсценировка и драматизация знакомых малых фольклорных форм о домашних животных и птицах.	Реализация совместного проекта педагогов и детей «Живые картины- «Как на нашем на дворе»
5 неделя ноября 27.11.-01.12.	Домашние птицы.			

1 неделя декабря 04.12.-08.12.	Зима. Признаки зимы. Неживая природа.		Выставка детского творчества «Зимние узоры».	
2 неделя декабря 11.12.-15.12.	Дикие животные наших лесов	Дикие животные разных стран.	Показ презентаций о диких животных	
3 неделя декабря 18.12.-22.12.	Зима. Сезонные изменения в жизни животных, птиц.	Зима. Зимующие птицы.	Участие в акции «Покормите птиц зимой».	
4 неделя декабря 25.12.-29.12.	Зима. Новогодний праздник		Новогодний праздник.	
2 неделя января 09.01.-12.01.	Зима. Зимние забавы.	Зима. Зимние виды спорта Зимние забавы.	Игротека «Саный поезд»	Инсценировка придуманной детьми сказки «Зимние происшествия/приключения».
3 неделя января 15.01.-19.01.	Зима. Одежда.	Зима. Одежда. Обувь. Головные уборы.	Реализация семейных проектов «Оденем куклу для зимней прогулки»	
4 неделя января 22.01.-26.01.	Моя семья.		Проект «Генеалогическое древо»	
5 неделя января 29.01.-02.02.	Зима. Растительный мир	Зима. Деревья и кустарники	Создание книжек – самоделок «В лесу зимой»	Создание книжек – самоделок «Удивительные деревья и кустарники»
1 неделя февраля 05.02.-09.02.	ОБЖ.		Игротека по основам безопасности жизнедеятельности	

2 неделя февраля 12.02.-16.02.	Народная игрушка.	Народные промыслы	Тематическое развлечение «Масленица» Мини-музей русской народной игрушки	
3 неделя февраля 19.02.-22.02.	Защитники Отечества. Военная техника, военные профессии		Тематический праздник «Защитники Отечества»	
4 неделя февраля 26.02.-02.03.	Весна. «У солнышка в гостях!» Признаки весны. Неживая природа. Сезонные изменения в одежде людей и труде их в природе.		Физкультурный досуг «Весна пришла!»	
1 неделя марта 05.03.-07.03.	Мамы всякие нужны, мамы всякие важны!		Праздник 8 Марта Выставка детского творчества «Моя мама самая красивая»	
2 неделя марта 12.03.-16.03.	Весна. Растительный мир.		Реализация проекта «Огород на окне»	
3 неделя марта 19.03.-23.03.	Весна. Животный мир.		Развлечение «Мывеселые зверята»	Реализация проекта «Красная книга растительного и животного мира нашего края»
4 неделя марта 26.03.-30.03.	Весна. Водоемы. Обитатели водоемов.		Инсценировка и драматизация малых фольклорных форм.	
1 неделя апреля 02.04.-06.04.	Первоцветы.		Показ презентации «Первоцветы»	
2 неделя апреля 09.04.-13.04.	Апрель-месяц воды.	Космос.	Коллективная работа «Плывет, плывет кораблик»	Досуг «День космонавтики»
3 неделя апреля 16.04.-20.04.	Мой город.		Фотовыставка «Котовск-наша малая Родина»	

4 неделя апреля 23.04.-27.04.	Насекомые.		Показ презентации «Насекомые»
1 неделя мая 03.05.-04.05.	Труд людей.	Профессии.	Выставка работ кружковой деятельности
2 неделя мая 07.05.-08.05., 10.05.-11.05	День Победы.		Праздник «День победы»
3 неделя мая 14.05.-18.05.	Мир искусства		Музыкально-литературный вечер в рамках школы искусств «Интеллект»
4 неделя мая 21.05.-25.05.	«Моя Безопасность» ПДД (Школа - подг. гр.)		Викторина «Азбука пешехода» Выпуск в школу (подг. гр.)
5 неделя мая 28.05.-31.05.	«Мир безопасного поведения» Пожарная безопасность		Организация выставки «Противопожарная безопасность»

Приложение №4

Утверждено
 Заведующий МБДОУ «Шульгинский детский сад №3»
 Панина О.Б.
 Приказ №57 «01» 09. 2017г

**Расписание организованной образовательной деятельности
 МБДОУ «Шульгинский детский сад №3» на 2017-2018 уч.год**

Дни недели	Младшая разновозрастная группа Балыкина С.Н.		Старшая разновозрастная группа Плетнева Е.Ю.		
	Группа общеразвивающей направленности (2-3 лет)	Группа общеразвивающей направленности (3-4 лет)	Группа общеразвивающей направленности (4-5 лет)	Группа общеразвивающей направленности (5-6 лет)	Группа общеразвивающей направленности (6-7 лет)
Понедельник	1.Коммуникация (развитие речи) 9.00-9.10	1.Коммуникация (развитие речи) 9.00-9.15	1.Познание (ознакомление с окр.экология) 9.00-9.20	1.Познание (ознакомление с окр.экология) 9.00-9.25	1.Познание (ознакомление с окр.экология) 9.00-9.30
	2.Физическая культура на улице 10.10-10.20	2.Физическая культура на улице 10.10-10.25	3.Худ.творчество (лепка/аппликация) 15.20-15.40	3.Худ.творчество (лепка/аппликация) 15.20-15.45	2.Худ.творчество (лепка/аппликация) 9.40-10.10

			2.Физическая культура на улице 10.20-10.40	2.Физическая культура на улице 10.20-10.45	3.Физическая культура на улице 10.20-10.50
Вторник	1.Познание (Формирование целостной картины мира, расширение кругозора) 9.00-9.10	1.Познание (Формирование целостной картины мира, расширение кругозора) 9.00-9.15	1.Музыка 9.00-9.20	1.Музыка 9.00-9.25	1.Музыка 9.00-9.30
	2.Музыка 9.30-9.40	2.Музыка 9.30-9.45	2.Познание (ФЭМП) 9.40-10.00	2.Познание (ФЭМП) 9.40-10.05	2.Познание (ФЭМП) 9.40-10.10
	3.Познание (исследовательская, конструктивная деятельность) 9.55-10.05	3.Познание (исследовательская, конструктивная деятельность) 9.55-10.10	3.Познание (исследовательская, конструктивная деятельность) 15.20-15.40	3.Познание (исследовательская, конструктивная деятельность) 15.20-15.45	3.Познание (исследовательская, конструктивная деятельность) 10.20-10.50
Среда	1.Худ.творчество (лепка/аппликация) 9.00-9.10	1.Худ.творчество (лепка/аппликация) 9.00-9.15	1.Коммуникация (развитие речи) 9.00-9.20	1.Коммуникация (развитие речи) 9.00-9.25	1.Коммуникация (развитие речи) 9.00-9.30
	2.Физическая культура 9.25-9.35	2.Физическая культура 9.25-9.40	2.Физическая культура 9.40-10.00	2.Физическая культура 9.40-10.05	2.Физическая культура 9.40-10.10
	3.Коммуникация (развитие речи) 15.45-15.55			3.Худ.творчество (рисование) 15.20-15.45	3.Худ.творчество (рисование) 10.20-10.50

Четверг	3.Познание (ФЭМП) 9.00-9.10	1.Познание(ФЭМП) 9.00-9.15	1.Музыка 9.00-9.20	1.Музыка 9.00-9.25	1.Музыка 9.00-9.30
	2.Музыка 9.30-9.40	2.Музыка 9.30-9.45	_____	2.Коммуникация (развитие речи) 9.40-10.05	2.Коммуникация (развитие речи) 9.40-9.10.10
	_____	_____	_____	_____	3.Познание (ФЭМП) 10.20-10.50
Пятница	1.Худ.творчество (рисование) 9.00-9.10	1.Худ.творчество (рисование) 9.00-9.15	1.Худ.творчество (рисование) 9.00-9.20	1.Худ.творчество (рисование) 9.00-9.25	1.Худ.творчество (рисование) 9.00-9.30
	2.Физическая культура 9.25-9.35	2.Физическая культура 9.25-9.40	2.Физическая культура 9.40-10.00	2.Физическая культура 9.40-10.05	2.Физическая культура 9.40-10.10

Приложение №5

Принято:

Педагогическим советом

МБДОУ «Шульгинский детский сад №3»

Протокол № _1__

От 31.08.2017г

Утверждаю :

Заведующий МБДОУ

«Шульгинский детский сад №3»

_____ О.Б.Панина

Приказ № 57 от 01.09. 2017г

**Организация режима пребывания детей в
Муниципальном бюджетном дошкольном образовательном учреждении
«Шульгинский детский сад №3» с.Шульгино, Мордовского района, Тамбовской области
на 2017-2018 учебный год
(холодный период)**

Возрастная группа, время Режимные моменты	Группа общеразвивающе й направленности (1,5-2 года)	Группа общеразвиваю щей направленнос ти (2-3 г)	Группа общеразвиваю щей направленнос ти (3-4 лет)	Группа общеразвиваю щей направленнос ти (4-5 лет)	Группа общеразвива ющей направленнос ти (5-6 лет)	Группа общеразвива ющей направленно сти (6-7 лет)
Прием детей.осмотр, игры группе (на участке)	7.30-8.15	7.30-8.15	7.30-8.15	7.30-8.15	7.30-8.15	7.30-8.15
Подготовка к утренней гимнастике, утренняя гимнастика(в помещении и на воздухе)	8.15-8.35	8.15-8.35	8.15-8.35	8.15-8.35	8.15-8.35	8.15-8.35
Подготовка к завтраку, завтрак	8.35-8.50	8.35-8.50	8.35-8.50	8.35-8.50	8.35-8.50	8.35-8.50
Игры, самостоятельная деятельность	8.50-9.00	8.50-9.00	8.50-9.00	8.50-9.00	8.50-9.00	8.50-9.00
ООД	9.00-9.10 9.25-9.35	9.00-9.10 9.25-9.35	9.00-9.15 9.25-9.40	9.00-9.20 9.40-10.00 10.20-10.40	9.00-9.25 9.40-10.00 10.20-10.45	9.00-9.30 9.40-10.10 10.20-10.50
Второй завтрак	9.40-9.50	9.40-9.50	9.40-9.50	10.50-10.55	10.50-10.55	10.50-10.55

**Организация режима пребывания детей в Муниципальном бюджетном дошкольном образовательном учреждении
«Шульгинский детский сад №3» с.Шульгино, Мордовского района, Тамбовской области на 2017-2018 учебный год (теплый период)**

Группа возраст	Группа общеразвива ющей направленно сти (1,5-2 года)	Группа общеразвива ющей направленно сти (2-3 лет)	Группа общеразвивающ ей направленности (3-4 лет)	Группа общеразвиваю щей направленно сти (4-5 лет)	Группа общеразвиваю щей направленно сти (5-6 лет)	Группа общеразвив ающей направленн ости (6-7 лет)
Утренний прием. осмотр, игры, утренняя гимнастика. дежурство	7.30-8.30	7.30-8.30	7.30-8.30	7.30-8.30	7.30-8.30	7.30-8.30
Подготовка к завтраку, завтрак	8.30-8.50	8.30-8.50	8.30-8.50	8.30-8.50	8.30-8.50	8.30-8.50
Игры, самостоятельная деятельность детей, свободное общение детей		8.50-9.00	8.50-9.00	8.50-9.00	8.50-9.00	8.50-9.00
Подготовка к прогулке, прогулка (игры, наблюдения, труд, экспериментирование, общение по интересам) Организованная образовательная деятельность, развивающие	8.50-11.00	9.00-11.00	9.00-11.00	9.00-12.30	9.00-12.30	9.00-12.30

Игры, досуги, общения и деятельность по интересам, театрализация, сюжетно-ролевые игры, инсценировки с игрушками, выбор самостоятельной деятельности. Уход домой						
---	--	--	--	--	--	--