

Принято

На педагогическом совете

МБДОУ д/с «Сказка»

Протокол № 1 от «22» 10 2021 г.



Утверждаю

Заведующий

МБДОУ детский сад «Сказка»

В.В. Соловова В.В. Соловова
Приказ № от «22» 10 2021 г.

ОСНОВНАЯ ОБЩЕОБРАЗОВАТЕЛЬНАЯ ПРОГРАММА ДОШКОЛЬНОГО ОБРАЗОВАНИЯ

муниципального бюджетного дошкольного образовательного учреждения
детский сад «Сказка»
на 2021-2022 уч.год

п.Павловка
2021

ОГЛАВЛЕНИЕ

ВВЕДЕНИЕ	3
I. ЦЕЛЕВОЙ РАЗДЕЛ.....	6
1. Пояснительная записка.....	6
1.1. Цели и задачи реализации программы.....	6
1.2. Принципы и подходы к формированию Программы	8
1.3. Характеристики особенностей развития детей дошкольного возраста.....	9
2. Планируемые результаты усвоения программы	17
II. СОДЕРЖАТЕЛЬНЫЙ РАЗДЕЛ	19
1. Описание образовательной деятельности в соответствии с направлениями развития ребенка. .	19
1.1. Образовательная область «Физическое развитие»	19
1.2. Образовательная область «Социально-коммуникативное развитие».....	31
1.2.2. Патриотическое воспитание.....	33
1.2.3. Формирование основ безопасности жизнедеятельности.....	38
1.2.4. Развитие трудовой деятельности.....	40
1.3. Образовательная область «Речевое развитие»	47
1.4. Образовательная область «Познавательное развитие».....	54
1.4.1. Развитие элементарных математических представлений.....	57
1.4.2. Детское экспериментирование.....	58
1.4.3. Ребенок и мир природы.....	59
1.4.4. Задачи ознакомления дошкольников с социальным миром.....	61
1.5. Образовательная область «Художественно-эстетическое развитие».....	67
1.5.1. Художественно-изобразительная деятельность	69
1.5.2. Детское конструирование.....	71
1.5.3. Музыкальное развитие.....	72
2. Вариативные формы, способы, методы и средства реализации Программы.....	78
2.1. Технологии личностно-ориентированного взаимодействия педагога с детьми	78
2.2. Технологии проектной деятельности.....	80
2.3. Технологии исследовательской деятельности.....	81
2.4. Технология "Портфолио дошкольника".....	84
2.5. Информационно-коммуникативные технологии.....	85
3. ОРГАНИЗАЦИОННЫЙ РАЗДЕЛ.....	88
3.1. Материально-техническое обеспечение программы.....	88
3.2. Обеспечение методическими рекомендациями и средствами обучения и воспитания.....	90
3.3. Организация режима пребывания детей в образовательном учреждении.....	95

Введение

Согласно Федеральному закону «Об образовании в Российской Федерации» от 29 декабря 2012 г. №273-ФЗ (далее – Федеральный закон «Об образовании в Российской Федерации») дошкольное образование является уровнем общего образования наряду с начальным общим, основным общим и средним общим образованием.

Именно в дошкольном детстве закладываются ценностные установки развития личности ребенка, основы его идентичности, отношения к миру, обществу, семье и самому себе.

Поэтому миссия дошкольного образования – сохранение уникальности и самоценности дошкольного детства как отправной точки включения и дальнейшего овладения разнообразными формами жизнедеятельности в быстро изменяющемся мире, содействие развитию различных форм активности ребенка, передача общественных норм и ценностей, способствующих позитивной социализации в поликультурном многонациональном обществе.

Для полноценного развития и безопасности детей, в соответствии с Федеральным законом «Об образовании в Российской Федерации» и Федеральным государственным образовательным стандартом дошкольного образования (далее – ФГОС ДО), разработана настоящая Основная общеобразовательная программа дошкольного образования (далее – Программа).

На основе Программы на разных возрастных этапах развития и социализации дошкольников конструируется мотивирующая образовательная среда.

Мотивирующая образовательная среда предоставляет систему условий развития детей, включая пространственно-временные (гибкость и трансформируемость пространства и его предметного наполнения, гибкость планирования), социальные (формы сотрудничества и общения, ролевые и межличностные отношения всех участников образовательных отношений, включая педагогов, детей, родителей (законных представителей), администрацию), условия детской активности (доступность и разнообразие видов деятельности, соответствующих возрастно-психологическим особенностям

дошкольников, задачам развития каждого ребенка), материально-технические и другие условия образовательной деятельности.

Содержание Программы в соответствии с требованиями ФГОС ДО включает три основных раздела – целевой, содержательный и организационный.

Целевой раздел Программы определяет ее цели и задачи, принципы и подходы к формированию Программы, планируемые результаты ее освоения в виде целевых ориентиров.

Содержательный раздел Программы включает описание образовательной деятельности в соответствии с направлениями развития ребенка в пяти образовательных областях – социально-коммуникативной, познавательной, речевой, художественно-эстетической, физической.

Программа определяет примерное содержание образовательных областей с учетом возрастных и индивидуальных особенностей детей в различных видах деятельности, таких как:

- игровая (сюжетно-ролевая игра, игра с правилами и другие виды игры),
- коммуникативная (общение и взаимодействие со взрослыми и другими детьми),
- познавательно-исследовательская (исследование и познание природного и социального миров в процессе наблюдения и взаимодействия с ними), а также такими видами активности ребенка, как:
 - восприятие художественной литературы и фольклора,
 - самообслуживание и элементарный бытовой труд (в помещении и на улице),
 - конструирование из разного материала, включая конструкторы, модули, бумагу, природный и иной материал,
 - изобразительная (рисование, лепка, аппликация),
 - музыкальная (восприятие и понимание смысла музыкальных произведений, пение, музыкально-ритмические движения, игры на детских музыкальных инструментах),
 - двигательная (овладение основными движениями) формы активности ребенка.

Объем обязательной части основной образовательной программы должен составлять не менее 60% от ее общего объема. Объем части основной образовательной программы, формируемой участниками образовательных отношений, должен составлять не более 40% от ее общего объема.

Сведения о МБДОУ детский сад «Сказка»

Название	Муниципальное бюджетное дошкольное образовательное учреждение детский сад «Сказка»;
Сокращенное название	МБДОУ детский сад «Сказка»
Юридический адрес учреждения:	391093, Россия, Рязанская область, Спасский район, поселок Павловка, ул.Курская, д.6;
Электронный адрес:	skazka.14@bk.ru
Адрес сайта	http://skazka-pavlovka.kinderedu.ru
Год ввода в эксплуатацию здания:	1987 год
Лицензия	Регистрационный № 20-1761 от 29.04.2014г. (бессрочно) Серия 62Л01 № 0000428
Устав	№ 521р от 14.09.2015 г.
Режим работы	пятидневная рабочая неделя с 7.30 до 18.00
Функционирует	2 разновозрастных группы, общеразвивающей направленности.
Заведующий	Соловова Виктория Викторовна, образование – средне-специальное, педагогический стаж работы – 12 года.

II. ЦЕЛЕВОЙ РАЗДЕЛ ОБРАЗОВАТЕЛЬНОЙ ПРОГРАММЫ.

1. Пояснительная записка.

1.1. Цели и задачи реализации программы.

Цель программы: позитивная социализация и всестороннее развитие ребенка дошкольного возраста в адекватных его возрасту детских видах деятельности.

Задачи:

1) охрана и укрепление физического и психического здоровья детей, в том числе их эмоционального благополучия;

2) обеспечение равных возможностей для полноценного развития каждого ребёнка в период дошкольного детства независимо от места проживания, пола, нации, языка, социального статуса, психофизиологических и других особенностей (в том числе ограниченных возможностей здоровья);

3) обеспечение преемственности целей, задач и содержания образования, реализуемых в рамках образовательных программ различных уровней (далее – преемственность основных образовательных программ дошкольного и начального общего образования);

4) создание благоприятных условий развития детей в соответствии с их возрастными и индивидуальными особенностями и склонностями, развитие способностей и творческого потенциала каждого ребёнка как субъекта отношений с самим собой, другими детьми, взрослыми и миром;

5) объединение обучения и воспитания в целостный образовательный процесс на основе социокультурных ценностей и принятых в обществе правил и норм поведения в интересах человека, семьи, общества;

6) формирование общей культуры личности детей, в том числе ценностей здорового образа жизни, развитие их социальных, нравственных, эстетических, интеллектуальных, физических качеств, инициативности, самостоятельности и ответственности ребёнка, формирование предпосылок учебной деятельности;

7) обеспечение вариативности и разнообразия содержания Программы организационных форм дошкольного образования, возможности формирования Программ различной направленности с учётом образовательных потребностей, способностей и состояния здоровья детей;

8) формирование социокультурной среды, соответствующей возрастным, индивидуальным, психологическим и физиологическим особенностям детей;

9) обеспечение психолого-педагогической поддержки семьи и повышение компетентности родителей (законных представителей) в вопросах развития и образования, охраны и укрепления здоровья детей.

Основные задачи образовательных областей:

Социально – коммуникативное развитие

- 1) Присвоение норм и ценностей, принятых в обществе, включая моральные и нравственные ценности.
- 2) Развитие общения и взаимодействия ребёнка со взрослыми и сверстниками.
- 3) Становление самостоятельности, целенаправленности и саморегуляции собственных действий.
- 4) Развитие социального и эмоционального интеллекта, эмоциональной отзывчивости, сопереживания.
- 5) Формирование готовности к совместной деятельности.
- 6) Формирование уважительного отношения и чувства принадлежности к своей семье и сообществу детей и взрослых в организации.
- 7) Формирование позитивных установок к различным видам труда и творчества.
- 8) Формирование основ безопасности в быту, социуме, природе.

Познавательное развитие

- 1) Развитие интересов детей, любознательности и познавательной мотивации.
- 2) Формирование познавательных действий, становление сознания.
- 3) Развитие воображения и творческой активности.
- 4) Формирование первичных представлений о себе, других людях, объектах окружающего мира, их свойствах и отношениях (форме, цвете, размере, материале, звучании, ритме, темпе, количестве, числе, части и целом, пространстве и времени, движении и покое, причинах и следствиях и др.),
- 5) Формирование первичных представлений о малой родине и Отечестве, представлений о социокультурных ценностях нашего народа, об отечественных традициях и праздниках, о планете Земля как общем доме людей, об особенностях природы, многообразии стран и народов мира.

Речевое развитие

- 1) Владение речью как средством общения.
- 2) Обогащение активного словаря.
- 3) Развитие связной, грамматически правильной диалогической и монологической речи.
- 4) Развитие речевого творчества.
- 5) Развитие звуковой и интонационной культуры речи, фонематического слуха.
- 6) Знакомство с книжной культурой, детской литературой, понимание на слух текстов различных жанров детской литературы.

7) Формирование звуковой аналитико – синтетической активности как предпосылки обучения грамоте.

Художественно - эстетическое развитие

1) Развитие предпосылок ценностно – смыслового восприятия и понимания произведений искусства (словесного, музыкального, изобразительного), мира природы.

2) Становление эстетического отношения к окружающему миру.

3) Формирование элементарных представлений о видах искусства.

4) Восприятие музыки, художественной литературы, фольклора.

5) Стимулирование сопереживания персонажам художественных произведений.

6) Реализация самостоятельной творческой деятельности детей (изобразительной, конструктивно-модельной, музыкальной и др.)

Физическое развитие

1) Развитие физических качеств.

2) Правильное формирование опорно – двигательной системы организма, развитие равновесия, координации движений, крупной и мелкой моторики.

3) Правильное выполнение основных движений.

4) Формирование начальных представлений о некоторых видах спорта.

5) Овладение подвижными играми с правилами.

6) Становление целенаправленности и саморегуляции в двигательной сфере.

7) Овладение элементарными нормами и правилами здорового образа жизни.

1.2. Принципы и подходы к формированию Программы

1) Принцип развивающего образования, в соответствии с которым главной целью дошкольного образования является развитие ребенка.

2) Принцип научной обоснованности и практической применимости.

3) Принцип интеграции содержания дошкольного образования в соответствии с возрастными возможностями и особенностями детей, спецификой и возможностями образовательных областей.

4) Комплексно-тематический принцип построения образовательного процесса.

1.3. Характеристики особенностей развития детей дошкольного возраста

Возрастная характеристика, контингента детей 3-4 лет

Физическое развитие

3-х летний ребенок владеет основными жизненно важными *движениями* (ходьба, бег, лазание, действия с предметами). Возникает интерес к определению соответствия движений образцу. Дети испытывают свои силы в более сложных видах деятельности, но вместе с тем им свойственно неумение соизмерять свои силы со своими возможностями.

Моторика выполнения движений характеризуется более или менее точным воспроизведением структуры движения, его фаз, направления и т.д. К 4-м годам ребенок может без остановки пройти по гимнастической скамейке, руки в стороны; ударять мяч об пол и ловить его двумя руками (3 раза подряд); перекладывать по одному мелкие предметы (пуговицы, горошины и т.п. – всего 20 шт.) с поверхности стола в небольшую коробку (правой рукой).

Начинает развиваться самооценка при выполнении физических упражнений, при этом дети ориентируются в значительной мере на оценку воспитателя.

3-4-х летний ребенок владеет элементарными *гигиеническими навыками* самообслуживания (самостоятельно и правильно моет руки с мылом после прогулки, игр, туалета; аккуратно пользуется туалетом: туалетной бумагой, не забывает спускать воду из бачка для слива; при приеме пищи пользуется ложкой, салфеткой; умеет пользоваться носовым платком; может самостоятельно устранить беспорядок в одежде, причёске, пользуясь зеркалом, расческой).

Социально-личностное развитие

К трем годам ребенок достигает определенного уровня социальной компетентности: он проявляет интерес к другому человеку, испытывает доверие к нему, стремится к общению и *взаимодействию* со взрослыми и сверстниками. У ребенка возникают личные симпатии, которые проявляются в желании поделиться игрушкой, оказать помощь, утешить. Ребенок испытывает повышенную потребность в эмоциональном контакте со взрослыми, ярко выражает свои чувства - радость, огорчение, страх, удивление, удовольствие и др. Для налаживания контактов с другими людьми использует речевые и неречевые (взгляды, мимика, жесты, выразительные позы и движения) способы общения. Осознает свою половую принадлежность («Я мальчик», «Я девочка»). Фундаментальная характеристика ребенка трех лет - *самостоятельность* («Я сам», «Я могу»). Он активно заявляет о своем желании быть, как взрослые (самому есть, одеваться), включаться в настоящие дела (мыть посуду, стирать, делать покупки и т.п.). Взаимодействие и общение детей четвертого года жизни имеют поверхностный характер, отличаются ситуативностью, неустойчивостью, кратковременностью, чаще всего инициируются взрослым.

Для детей 3х летнего возраста характерна *игра* рядом. В игре дети выполняют отдельные игровые действия, носящие условный характер. Роль

осуществляется фактически, но не называется. Сюжет игры - цепочка из 2х действий; воображаемую ситуацию удерживает взрослый. К 4м годам дети могут объединяться по 2-3 человека, для разыгрывания простейших сюжетно-ролевых игр. Игровые действия взаимосвязаны, имеют четкий ролевой характер. Роль называется, по ходу игры дети могут менять роль. Игровая цепочка состоит из 3-4 взаимосвязанных действий. Дети самостоятельно удерживают воображаемую ситуацию.

Познавательное-речевое развитие

Общение ребенка в этом возрасте ситуативно, иницируется взрослым, неустойчиво, кратковременно. Осознает свою половую принадлежность. Возникает новая форма общения со взрослым – *общение на познавательные темы*, которое сначала включено в совместную со взрослым познавательную деятельность.

Уникальность *речевого развития* детей в этом возрасте состоит в том, что в этот период ребенок обладает повышенной чувствительностью к языку, его звуковой и смысловой стороне. В младшем дошкольном возрасте осуществляется переход от исключительного господства ситуативной (понятной только в конкретной обстановке) речи к использованию и ситуативной, и контекстной (свободной от наглядной ситуации) речи. Овладение родным языком характеризуется использованием основных грамматических категорий (согласование, употребление их по числу, времени и т.д., хотя отдельные ошибки допускаются) и словаря разговорной речи. Возможны дефекты звукопроизношения.

В развитии *познавательной сферы* расширяются и качественно изменяются способы и средства ориентировки ребенка в окружающей обстановке. Ребенок активно использует по назначению некоторые бытовые предметы, игрушки, предметы-заместители и словесные обозначения объектов в быту, игре, общении. Формируются качественно новые свойства сенсорных процессов: ощущение и восприятие. В практической деятельности ребенок учитывает свойства предметов и их назначение: знает название 3-4 цветов и 2-3 форм; может выбрать из 3-х предметов разных по величине «самый большой». Рассматривая новые предметы (растения, камни и т.п.) ребенок не ограничивается простым зрительным ознакомлением, а переходит к осязательному, слуховому и обонятельному восприятию. Важную роль начинают играть образы памяти. Память и внимание ребенка носит произвольный, пассивный характер. По просьбе взрослого ребенок может запомнить не менее 2-3 слов и 5-6 названий предметов. К 4-м годам способен запомнить значительные отрывки из любимых произведений.. Рассматривая объекты, ребенок выделяет один, наиболее яркий признак предмета, и ориентируясь на него, оценивает предмет в целом. Его интересуют результаты действия, а сам процесс достижения еще не умеет проследить.

Конструктивная деятельность в 3-4 года ограничивается возведением несложных построек по образцу (из 2-3 частей) и по замыслу. Ребенок может заниматься, не отрываясь, увлекательным для него деятельностью в течение 5 минут.

Художественно-эстетическое развитие

Ребенок с удовольствием знакомится с элементарными средствами выразительности (цвет, звук, форма, движения, жесты), проявляется интерес к произведениям народного и классического искусства, к литературе (стихи, песенки, потешки), к исполнению и слушанию музыкальных произведений.

Изобразительная деятельность ребенка зависит от его представлений о предмете. В 3-4 года они только начинают формироваться. Графические образы бедны, предметны, схематичны. У одних дошкольников в изображении отсутствуют детали, у других рисунки могут быть более детализированы. Замысел меняется по ходу изображения. Дети уже могут использовать цвет. Большое значение для развития моторики в этом возрасте имеет *лепка*. Ребенок может вылепить под руководством взрослого простые предметы. В 3-4 года из-за недостаточного развития мелких мышц руки, дети не работают с ножницами, апплицируют из готовых геометрических фигур. Ребенок способен выкладывать и наклеивать элементы декоративного узора и предметного схематичного изображения из 2-4 основных частей.

В *музыкально-ритмической деятельности* ребенок 3-4 лет испытывает желание слушать музыку и производить естественные движения под звучащую музыку. К 4 годам овладевает элементарными певческими навыками несложных музыкальных произведений. Ребенок хорошо перевоплощается в образ зайчика, медведя, лисы, петушка и т.п. в движениях, особенно под плясовую мелодию. Приобретает элементарные навыки подыгрывания на детских ударных музыкальных инструментах (барабан, металлофон). Закладываются основы для развития музыкально-ритмических и художественных способностей.

Возрастная характеристика, контингента детей 4-5 лет

К пяти годам складывается «психологический портрет» личности, в котором важная роль принадлежит компетентности, в особенности интеллектуальной (это возраст «почемучек»), а также креативности.

Физическое развитие

В этом возрасте продолжается рост всех органов и систем, сохраняется потребность в *движении*. Двигательная активность становится целенаправленной, отвечает индивидуальному опыту и интересу, движения становятся осмысленными, мотивированными и управляемыми. Сохраняется высокая эмоциональная значимость процесса деятельности для ребенка, неспособность завершить ее по первому требованию. Появляется способность к регуляции двигательной активности. У детей появляется интерес к познанию себя, своего тела, его строения, возможностей. У детей возникает потребность действовать совместно, быстро, ловко, в едином для всех детей темпе; соблюдать определенные интервалы во время передвижения в разных построениях, быть ведущим. Уровень функциональных возможностей повышается.

Позитивные изменения наблюдаются в развитии *моторики*. Дошкольники лучше удерживают равновесие перешагивая через небольшие преграды., нанизывает бусины (20 шт.) средней величины (или пуговицы) на толстую леску.

В 4-5 лет у детей совершенствуются *культурно-гигиенические навыки* (хорошо освоен алгоритм умывания, одевания, приема пищи): они аккуратны во время еды, умеют правильно надевать обувь, убирают на место свою одежду, игрушки, книги. В элементарном самообслуживании (одевание, раздевание, умывание и др.) проявляется самостоятельность ребенка.

Социально-личностное развитие

К 5 годам у детей возрастает интерес и потребность *в общении, особенно со сверстниками*, осознание своего положения среди них. Ребенок приобретает способы взаимодействия с другими людьми. Использует речь и другие средства общения для удовлетворения разнообразных потребностей. Лучше ориентируется в человеческих отношениях: способен заметить эмоциональное состояние близкого взрослого, сверстника, проявить внимание и сочувствие. У детей формируется потребность в уважении со стороны взрослого, для них оказывается чрезвычайно важной его похвала. Это приводит к их повышенной обидчивости на замечания. Повышенная обидчивость представляет собой возрастной феномен. Совершенствуется умение пользоваться установленными формами вежливого обращения.

В игровой деятельности появляются ролевые взаимодействия. Они указывают на то, что дошкольники начинают отделять себя от принятой роли. В процессе игры роли могут меняться. В этом возрасте начинают появляться постоянные партнеры по игре. В общую игру может вовлекаться от двух до пяти детей, а продолжительность совместных игр составляет в среднем 15-20 мин.

Ребенок начинает регулировать свое поведение в соответствии с принятыми в обществе нормами; умеет довести начатое дело до конца (соорудить конструкцию, убрать игрушки, правила игры и т. п.) - проявление произвольности.

У детей начинает формироваться способность контролировать свои эмоции в движении, чему способствует освоение ими языка эмоций (гаммы переживаний, настроений). Эмоциональность пятилетнего ребенка отличается многообразием способов выражения своих чувств: радости, грусти, огорчения, удовольствия. Ребенок способен проявить сочувствие, сопереживание, которое лежит в основе нравственных поступков.

К 5-ти годам в элементарном выполнении отдельных поручений (дежурство по столовой, уход за растениями и животными) проявляется самостоятельность.

Познавательное-речевое развитие

Изменяется содержание *общения* ребенка и взрослого. Оно выходит за пределы конкретной ситуации, в которой оказывается ребенок. Ведущим становится познавательный мотив. Информация, которую ребенок получает в

процессе общения, может быть сложной и трудной для понимания, но она вызывает интерес.

В *речевом развитии* детей 4-5 лет улучшается произношение звуков (кроме сонорных) и дикция. Речь становится предметом активности детей. Они удачно имитируют голоса животных, интонационно выделяют речь тех или иных персонажей. Интерес вызывают ритмическая структура речи, рифмы. Развивается грамматическая сторона речи. Дети занимаются словотворчеством на основе грамматических правил. Речь детей при взаимодействии друг с другом носит ситуативный характер, а при общении со взрослым становится внеситуативной.

В *познавательном развитии* 4-5 летних детей характерна высокая мыслительная активность. 5-ти летние «почемучки» интересуются причинно-следственными связями в разных сферах жизни (изменения в живой и неживой природе, происхождение человека), профессиональной деятельностью взрослых и др., то есть начинает формироваться представление о различных сторонах окружающего мира. К 5-ти годам более развитым становится восприятие. Дети оказываются способными назвать форму на которую похож тот или иной предмет. Они могут вычленять в сложных объектах простые формы и из простых форм воссоздавать сложные объекты. Дети способны упорядочить группы предметов по сенсорному признаку – величине, цвету; выделить такие параметры, как высота, длина и ширина. Совершенствуется ориентация в пространстве. Возрастает объем памяти. Дети запоминают до 7-8 названий предметов. Начинает складываться произвольное запоминание: дети способны принять задачу на запоминание, помнят поручения взрослых, могут выучить небольшое стихотворение и т.д. Начинает развиваться образное мышление. Дети оказываются способными использовать простые схематизированные изображения для решения несложных задач. Увеличивается устойчивость внимания. Ребенку оказывается доступной сосредоточенная деятельность в течение 15-20 минут.

Усложняется *конструирование*. Постройки могут включать 5-6 деталей. Формируются навыки конструирования по собственному замыслу, а также планирование последовательности действий.

Художественно-эстетическое развитие

На пятом году жизни ребенок осознаннее воспринимает произведения художественно-изобразительно-музыкального творчества, легко устанавливает простые причинные связи в сюжете, композиции и т.п., эмоционально откликается на отраженные в произведении искусства действия, поступки, события, соотносит увиденное со своими представлениями о красивом, радостном, печальном, злом и т.д. У ребенка появляется желание делиться своими впечатлениями от встреч с искусством, со взрослыми и сверстниками. Продолжает развиваться воображение. Формируются такие его особенности, как оригинальность и произвольность. Дети могут самостоятельно придумать небольшую сказку на заданную тему.

Значительное развитие получает *изобразительная деятельность*. Рисунки становятся предметным и детализированным. В этом возрасте дети рисуют предметы прямоугольной, овальной формы, простые изображения животных.

Дети могут своевременно насыщать ворс кисти краской, промывать по окончании работы. Графическое изображение человека характеризуется наличием туловища, глаз, рта, носа, волос, иногда одежды и ее деталей. Дети могут *вырезать* ножницами по прямой, диагонали, к 5 годам овладевают приемами вырезывания предметов круглой и овальной формы. *Лепят* предметы круглой, овальной, цилиндрической формы, простейших животных, рыб, птиц.

К 5-ти годам ребенок выполняет элементарные танцевальные движения (пружинка, подскоки, кружение и т.д.). Может петь протяжно, при этом вместе начинать и заканчивать пение. Развитию исполнительской деятельности способствует доминирование в данном возрасте продуктивной мотивации (спеть песню, станцевать танец, сыграть на инструменте). Дети делают первые попытки творчества.

Возрастная характеристика, контингента детей 5-6 лет

Физическое развитие

Продолжается процесс окостенения скелета ребенка. Дошкольник более совершенно овладевает различными видами *движений*. Тело приобретает заметную устойчивость. Дети к 6 годам уже могут совершать пешие прогулки, но на небольшие расстояния. Шестилетние дети значительно точнее выбирают движения, которые им надо выполнить. У них обычно отсутствуют лишние движения, которые наблюдаются у детей 3-5 лет. В период с 5 до 6 лет ребенок постепенно начинает адекватно оценивать результаты своего участия в играх соревновательного характера. Удовлетворение полученным результатом к 6 годам начинает доставлять ребенку радость, способствует эмоциональному благополучию и поддерживает положительное отношение к себе («я хороший, ловкий» и т.д.). Уже начинают наблюдаться различия в движениях мальчиков и девочек (у мальчиков - более прерывистые, у девочек – мягкие, плавные).

К 6 годам совершенствуется развитие мелкой *моторики* пальцев рук. Некоторые дети могут продеть шнурок в ботинок и завязать бантиком.

В старшем возрасте продолжают совершенствоваться *культурно-гигиенические навыки*: умеет одеться в соответствии с условиями погоды, выполняет основные правила личной гигиены, соблюдает правила приема пищи, проявляет навыки самостоятельности. Полезные привычки способствуют усвоению основ здорового образа жизни.

Познавательное-речевое развитие

Общение детей выражается в свободном диалоге со сверстниками и взрослыми, выражении своих чувств и намерений с помощью речевых и неречевых (жестовых, мимических, пантомимических) средств.

Продолжает совершенствоваться *речь*, в том числе ее звуковая сторона. Дети могут правильно воспроизводить шипящие, свистящие и сонорные звуки. Развивается фонематический слух, интонационная выразительность речи при чтении стихов в сюжетно-ролевой игре и в повседневной жизни.

Совершенствуется грамматический строй речи. Дети используют все части речи, активно занимаются словотворчеством. Богаче становится лексика: активно используются синонимы и антонимы. Развивается связная речь: дети могут пересказывать, рассказывать по картинке, передавая не только главное, но и детали.

В *познавательной деятельности* продолжает совершенствоваться восприятие цвета, формы и величины, строения предметов; представления детей систематизируются. Дети называют не только основные цвета и их оттенки, но и промежуточные цветовые оттенки; форму прямоугольников, овалов, треугольников. К 6-ти годам дети легко выстраивают в ряд – по возрастанию или убыванию – до десяти предметов разных по величине. Однако дошкольники испытывают трудности при анализе пространственного положения объектов, если сталкиваются с несоответствием формы и их пространственного расположения. В старшем дошкольном возрасте продолжает развиваться образное мышление. Дети способны не только решить задачу в наглядном плане, но и совершить преобразования объекта. Продолжают совершенствоваться обобщения, что является основой словесно-логического мышления. 5-6 лет - это возраст творческого воображения. Дети самостоятельно могут сочинить оригинальные правдоподобные истории. Наблюдается переход от непроизвольного к произвольному вниманию. *Конструирование* характеризуется умением анализировать условия, в которых протекает эта деятельность. Дети используют и называют различные детали деревянного конструктора. Могут заменять детали постройки в зависимости от имеющегося материала. Овладевают обобщенным способом обследования образца. Конструктивная деятельность может осуществляться на основе схемы, по замыслу и по условиям. Дети могут конструировать из бумаги, складывая ее в несколько раз (2,4,6 сгибов); из природного материала.

Социально-личностное развитие

Дети проявляют высокую познавательную активность. Ребенок нуждается в содержательных контактах со сверстниками. Их речевые контакты становятся все более длительными и активными. Дети самостоятельно объединяются в небольшие группы на основе взаимных симпатий. В этом возрасте дети имеют дифференцированное представление о своей гендерной принадлежности по существенным признакам (женские и мужские качества, особенности проявления чувств). Ярко проявляет интерес к игре.

В *игровой деятельности* дети шестого года жизни уже могут распределять роли до начала игры и строят свое поведение, придерживаясь роли. Игровое взаимодействие сопровождается речью, соответствующей и по содержанию, и интонационно взятой роли. Речь, сопровождающая реальные отношения детей, отличается от ролевой речи. При распределении ролей могут возникать конфликты, связанные с субординацией ролевого поведения. Наблюдается организация игрового пространства, в котором выделяются смысловой «центр» и «периферия». В игре дети часто пытаются контролировать друг друга - указывают, как должен вести себя тот или иной персонаж.

Ребенок пытается сравнивать ярко выраженные эмоциональные состояния, видеть проявления эмоционального состояния в выражениях, жестах, интонации голоса. Проявляет интерес к поступкам сверстников.

В трудовой деятельности освоенные ранее виды детского труда выполняются качественно, быстро, осознанно. Активно развиваются планирование и самооценивание трудовой деятельности.

Художественно-эстетическое развитие

В изобразительной деятельности 5-6 летний ребенок свободно может изображать предметы круглой, овальной, прямоугольной формы, состоящих из частей разной формы и соединений разных линий. Расширяются представления о цвете (знают основные цвета и оттенки, самостоятельно может приготовить розовый и голубой цвет). Старший возраст – это возраст активного *рисования*. Рисунки могут быть самыми разнообразными по содержанию: это жизненные впечатления детей, иллюстрации к фильмам и книгам, воображаемые ситуации. Обычно рисунки представляют собой схематичные изображения различных объектов, но могут отличаться оригинальностью композиционного решения.

Изображение человека становится более детализированным и пропорциональным. По рисунку можно судить о половой принадлежности и эмоциональном состоянии изображенного человека. Рисунки отдельных детей отличаются оригинальностью, креативностью. В *лежке* детям не представляется трудности создать более сложное по форме изображение. Дети успешно справляются с вырезыванием предметов прямоугольной и круглой формы разных пропорций.

Старших дошкольников отличает яркая эмоциональная реакция на *музыку*. Появляется интонационно-мелодическая ориентация музыкального восприятия. Дошкольники могут петь без напряжения, плавно, отчетливо произнося слова; свободно выполняют танцевальные движения: полуприседания с выставлением ноги на пятку, поочередное выбрасывание ног вперед в прыжке и т.д. Могут импровизировать, сочинять мелодию на заданную тему. Формируются первоначальные представления о жанрах и видах музыки.

Возрастная характеристика, контингента детей 6-7 лет

Физическое развитие

К 7 годам скелет ребенка становится более крепким, поэтому он может выполнять различные *движения*, которые требуют гибкости, упругости, силы. Его тело приобретает заметную устойчивость, чему способствует усиленный рост ног. Ноги и руки становятся более выносливыми, ловкими, подвижными. В этом возрасте дети уже могут совершать довольно длительные прогулки, долго бегать, выполнять сложные физические упражнения.

У семилетних детей отсутствуют лишние движения. Ребята уже самостоятельно, без специальных указаний взрослого, могут выполнить ряд движений в определенной последовательности, контролируя их, изменяя (произвольная регуляция движений).

Ребенок уже способен достаточно адекватно оценивать результаты своего участия в подвижных и спортивных играх соревновательного характера. Удовлетворение полученным результатом доставляет ребенку радость и поддерживает положительное отношение к себе и своей команде («мы выиграли, мы сильнее»).

Имеет представление о своем физическом облике (высокий, толстый, худой, маленький и т.п.) и здоровье, заботиться о нем. Владеет *культурно-гигиеническими навыками* и понимает их необходимость.

Социально-личностное развитие

К семи годам у ребенка ярко проявляется уверенность в себе и чувство собственного достоинства, умение отстаивать свою позицию в совместной деятельности. Семилетний ребенок способен к волевой регуляции поведения, преодолению непосредственных желаний, если они противоречат установленным нормам, данному слову, обещанию. Способен проявлять волевые усилия в ситуациях выбора между «можно» и «нельзя», «хочу» и «должен». Проявляет настойчивость, терпение, умение преодолевать трудности. Может сдерживать себя, высказывать просьбы, предложения, несогласие в социально приемлемой форме. Произвольность поведения — один из важнейших показателей психологической готовности к школе.

Самостоятельность ребенка проявляется в способности без помощи взрослого решать различные задачи, которые возникают в повседневной жизни (самообслуживание, уход за растениями и животными, создание среды для самодеятельной игры, пользование простыми безопасными приборами — включение освещения, телевизора, проигрывателя и т.п.).

В сюжетно-ролевых *играх* дети 7-го года жизни начинают осваивать сложные взаимодействия людей, отражающих характерные значимые жизненные ситуации, например, свадьбу, болезнь и т.п. Игровые действия становятся более сложными, обретают особый смысл, который не всегда открывается взрослому. Игровое пространство усложняется. В нем может быть несколько центров, каждый из которых поддерживает свою сюжетную линию. При этом дети способны отслеживать поведение партнеров по всему игровому пространству и менять свое поведение в зависимости от места в нем (например, ребенок обращается к продавцу не просто как покупатель, а как покупатель-мама). Если логика игры требует появления новой роли, то ребенок может по ходу игры взять на себя новую роль, сохранив при этом роль, взятую ранее.

Семилетний ребенок умеет заметить изменения настроения взрослого и сверстника, учесть желания других людей; способен к установлению устойчивых контактов со сверстниками. Ребенок семи лет отличается большим богатством и глубиной переживаний, разнообразием их проявлений и в то же время большей сдержанностью эмоций. Ему свойственно «эмоциональное предвосхищение» — предчувствие собственных переживаний и переживаний других людей, связанных с результатами тех или иных действий и поступков («Если я подарю маме свой рисунок, она очень обрадуется»).

Познавательное-речевое развитие

Происходит активное развитие диалогической речи. Диалог детей приобретает характер скоординированных предметных и речевых действий. В недрах диалогического *общения* старших дошкольников зарождается и формируется новая форма речи - монолог. Дошкольник внимательно слушает рассказы родителей, что у них произошло на работе, живо интересуется тем, как они познакомились, при встрече с незнакомыми людьми спрашивают, кто это, есть ли у них дети и т.п.

У детей продолжает развиваться *речь*: ее звуковая сторона, грамматический строй, лексика. Развивается связная речь. В высказываниях детей отражаются как расширяющийся словарь, так и характер обобщений, формирующихся в этом возрасте. Дети начинают активно употреблять обобщающие существительные, синонимы, антонимы, прилагательные и т.д.

Познавательные процессы претерпевают качественные изменения; развивается произвольность действий. Наряду с наглядно-образным мышлением появляются элементы словесно-логического мышления. Продолжают развиваться навыки обобщения и рассуждения, но они еще в значительной степени ограничиваются наглядными признаками ситуации. Продолжает развиваться воображение, однако часто приходится констатировать снижение развития воображения в этом возрасте в сравнении со старшей группой. Это можно объяснить различными влияниями, в том числе средств массовой информации, приводящими к стереотипности детских образов. Внимание становится произвольным, в некоторых видах деятельности время произвольного сосредоточения достигает 30 минут. У детей появляется особый интерес к печатному слову, математическим отношениям. Они с удовольствием узнают буквы, овладевают звуковым анализом слова, счетом и пересчетом отдельных предметов.

К 7 годам дети в значительной степени освоили *конструирование* из строительного материала. Они свободно владеют обобщенными способами анализа как изображений, так и построек. Свободные постройки становятся симметричными и пропорциональными. Дети точно представляют себе последовательность, в которой будет осуществляться постройка. В этом возрасте дети уже могут освоить сложные формы сложения из листа бумаги и придумывать собственные. Усложняется конструирование из природного материала.

Художественно-эстетическое развитие

В *изобразительной деятельности* детей 6-7 лет *рисунки* приобретают более детализированный характер, обогащается их цветовая гамма. Более явными становятся различия между рисунками мальчиков и девочек. Мальчики охотно изображают технику, космос, военные действия; девочки обычно рисуют женские образы: принцесс, балерин, и т.д. Часто встречаются бытовые сюжеты: мама и дочка, комната и т.п. При правильном подходе у детей формируются художественно-творческие способности в изобразительной деятельности. Изображение человека становится еще более детализированным и пропорциональным. Появляются пальцы на руках, глаза, рот, нос, брови, подбородок. Одежда может быть украшена различными

детальями. Предметы, которые дети лепят и вырезают, имеют различную форму, цвет, строение, по-разному расположены в пространстве. Вместе с тем могут к 7-ми годам передать конкретные свойства предмета с натуры. Семилетнего ребенка характеризует активная деятельностная позиция, готовность к спонтанным решениям, любопытство, постоянные вопросы к взрослому, способность к речевому комментированию процесса и результата собственной деятельности, стойкая мотивация достижений, развитое воображение. Процесс создания продукта носит творческий поисковый характер: ребенок ищет разные способы решения одной и той же задачи. Ребенок семи лет достаточно адекватно оценивает результаты своей деятельности по сравнению с другими детьми, что приводит к становлению представлений о себе и своих возможностях.

Значительно обогащается индивидуальная интерпретация *музыки*. Ребенок определяет к какому жанру принадлежит прослушанное произведение. Чисто и выразительно поет, правильно передавая мелодию (ускоряя, замедляя). Дошкольник может самостоятельно придумать и показать танцевальное или ритмическое движение.

2. Планируемые результаты усвоения программы.

Результатами освоения программы являются целевые ориентиры дошкольного образования, которые представляют собой социально-нормативные возрастные характеристики возможных достижений ребенка. К целевым ориентирам дошкольного образования относятся следующие социально-нормативные возрастные характеристики возможных достижений ребенка:

Целевые ориентиры на этапе завершения дошкольного образования:

➤ ребенок овладевает основными культурными способами деятельности, проявляет инициативу и самостоятельность в разных видах деятельности - игре, общении, познавательно-исследовательской деятельности, конструировании и др.; способен выбирать себе род занятий, участников по совместной деятельности;

➤ ребенок обладает установкой положительного отношения к миру, к разным видам труда, другим людям и самому себе, обладает чувством собственного достоинства; активно взаимодействует со сверстниками и взрослыми, участвует в совместных играх. Способен договариваться, учитывать интересы и чувства других, сопереживать неудачам и радоваться успехам других, адекватно проявляет свои чувства, в том числе чувство веры в себя, старается разрешать конфликты;

➤ ребенок обладает развитым воображением, которое реализуется в разных видах деятельности, и прежде всего в игре; ребенок владеет разными формами и видами игры, различает условную и реальную ситуации, умеет подчиняться разным правилам и социальным нормам;

➤ ребенок достаточно хорошо владеет устной речью, может выражать свои мысли и желания, может использовать речь для выражения своих мыслей, чувств и желаний, построения речевого высказывания в ситуации общения, может выделять звуки в словах, у ребенка складываются предпосылки грамотности;

➤ у ребенка развита крупная и мелкая моторика; он подвижен, вынослив, владеет основными движениями, может контролировать свои движения и управлять ими;

➤ ребенок способен к волевым усилиям, может следовать социальным нормам поведения и правилам в разных видах деятельности, во взаимоотношениях со взрослыми и сверстниками, может соблюдать правила безопасного поведения и личной гигиены;

➤ ребенок проявляет любознательность, задает вопросы взрослым и сверстникам, интересуется причинно-следственными связями, пытается самостоятельно придумывать объяснения явлениям природы и поступкам людей; склонен наблюдать, экспериментировать. Обладает начальными знаниями о себе, о природном и социальном мире, в котором он живет; знаком с произведениями детской литературы, обладает элементарными представлениями из области живой природы, естествознания, математики, истории и т.п.; ребенок способен к принятию собственных решений, опираясь на свои знания и умения в различных видах деятельности.

II. СОДЕРЖАТЕЛЬНЫЙ РАЗДЕЛ.

1. Описание образовательной деятельности в соответствии с направлениями развития ребенка

1.1. Образовательная область «Физическое развитие»

Цель:

- 1) гармоничное физическое развитие;
- 2) формирование интереса и ценностного отношения к занятиям физической культурой;
- 3) формирование основ здорового образа жизни.

Задачи:

1) Оздоровительные:

- охрана жизни и укрепление здоровья, обеспечение нормального функционирования всех органов и систем организм;
- всестороннее физическое совершенствование функций организма;
- повышение работоспособности и закаливание.

2) Образовательные:

- формирование двигательных умений и навыков;
- развитие физических качеств;
- овладение ребенком элементарными знаниями о своем организме, роли физических упражнений в его жизни, способах укрепления собственного здоровья.

3) Воспитательные:

- формирование интереса и потребности в занятиях физическими упражнениями;
- разностороннее гармоничное развитие ребенка (не только физическое, но и умственное, нравственное, эстетическое, трудовое).

Направления физического развития:

1) Приобретение детьми опыта в двигательной деятельности:

- связанной с выполнением упражнений;
- направленной на развитие таких физических качеств как координация и гибкость;
- способствующей правильному формированию опорно- двигательной системы организма, развитию равновесия, координации движений, крупной и мелкой моторики;

➤ связанной с правильным, не наносящим вреда организму, выполнением основных движений (ходьба, бег, мягкие прыжки, повороты в обе стороны).

2) *Становление целенаправленности и саморегуляции в двигательной сфере.*

3) *Становление ценностей здорового образа жизни, овладение его элементарными нормами и правилами (в питании, двигательном режиме, закаливании, при формировании полезных привычек и др.)*

Принципы физического развития:

1) Дидактические:

- систематичность и последовательность;
- развивающее обучение;
- доступность;
- воспитывающее обучение;
- учет индивидуальных и возрастных особенностей;
- сознательность и активность ребенка;
- наглядность.

2) Специальные:

- непрерывность;
- последовательность наращивания тренирующих воздействий;
- цикличность.

3) Гигиенические:

- сбалансированность нагрузок;
- рациональность чередования деятельности и отдыха;
- возрастная адекватность;
- оздоровительная направленность всего образовательного процесса;
- осуществление лично - ориентированного обучения и воспитания.

Методы физического развития:

1) Наглядные:

- наглядно-зрительные приемы (показ физических упражнений, использование наглядных пособий, имитация, зрительные ориентиры);
- вопросы к детям;
- образный сюжетный рассказ, беседа;
- словесная инструкция.

3) Практические:

- Повторение упражнений без изменения и с изменениями;
- Проведение упражнений в игровой форме;
- Проведение упражнений в соревновательной форме.

ОРГАНИЗАЦИЯ ДВИГАТЕЛЬНОГО РЕЖИМА
В МБДОУ детский сад «Сказка»

Формы организации		Младший возраст		Старший возраст	
		Младшая группа	Средняя группа	Старшие группы	Подготовительная группа
Организованная деятельность	в помещении	2 раза в неделю			
		15 мин.	20 мин.	25 мин.	30 мин.
	на улице	1 раз в неделю			
		15 мин.	20 мин.	25 мин.	30 мин.
Утренняя гимнастика		6 мин.	6 мин.	10 мин.	10 мин.
Дозированный бег		-	3-4 мин.	5-6 мин.	7-8 мин.
Упражнения после дневного сна		5-10 мин.			
Подвижные игры		2 раза в день			
		20 мин.	20 мин.	30 мин.	30 мин.
Спортивные упражнения		Целенаправленное обучение не реже 1 раза в неделю			
			8-12 мин.	8-15 мин.	
Физкультурные упражнения на прогулке		Ежедневно			
		5-10 мин.	10-12 мин.	10-15 мин.	
Спортивные развлечения		1 раз в месяц			
		20 мин.	20 мин.	40 мин.	40 мин.
Спортивные праздники		2 раза в год			
			до 45 мин.	до 60 мин.	до 60 мин.
Самостоятельная двигательная деятельность		Ежедневно	ежедневно	ежедневно	ежедневно

**ПРИМЕРНАЯ МОДЕЛЬ ДВИГАТЕЛЬНОГО РЕЖИМА
В МБДОУ детский сад «Сказка»**

№ п/п	Формы организации	Особенности организации
1.	Утренняя гимнастика	Ежедневно на открытом воздухе или в группе, длительность – 6 - 12 минут
2.	Двигательная разминка во время перерыва между занятиями	Ежедневно в течение 7- 8 минут
3.	Динамические паузы во время НОД	Ежедневно, в зависимости от вида и содержания занятий
4.	Подвижные игры и физические упражнения на прогулке	Ежедневно с учетом уровней двигательной активности (ДА) детей, длительность 20-40 минут.
5.	Индивидуальная работа по развитию движений на прогулке	Ежедневно во время прогулки, длительность - 12- 15 мин
6.	Оздоровительный бег	2 раза в неделю, подгруппами по 5 - 7 человек во время утренней прогулки, длительность - 3-7 мин.
7.	Гимнастика после дневного сна в сочетании с контрастными воздушными ваннами	Ежедневно по мере пробуждения и подъема детей, длительность - не более 10 мин.
8.	НОД по физической культуре	3 раза в неделю (в старшей и подготовительной – одно на воздухе). Длительность - 10- 30 минут
9.	Самостоятельная двигательная деятельность	Ежедневно, под руководством воспитателя, продолжительность зависит от индивидуальных особенностей
10.	Физкультурно - спортивные праздники	2 раза в год (последняя неделя квартала) 45-60 мин.
11.	Физкультурный досуг	1 раз в месяц, внутри детского сада 20-40 мин.
12.	Игры - соревнования между возрастными группами	1 раз в год внутри детского сада
13.	Совместная физкультурно - оздоровительная работа детского сада и семьи	По желанию родителей и детей не более 2 раза в неделю, длительность 25 - 30 мин
14.	Физкультурно - образовательная деятельность детей совместно с родителями в дошкольном учреждении	Определяется воспитателем по обоюдному желанию родителей, воспитателей и детей
15.	Участие родителей в физкультурно - оздоровительных, массовых мероприятиях детского сада	Во время подготовки и проведения физкультурных досугов, праздников, недели здоровья, посещения открытых занятий

**ЗДОРОВЬЕСБЕРЕГАЮЩИЕ ТЕХНОЛОГИИ, ИСПОЛЬЗУЕМЫЕ
В МБДОУ детский сад «Сказка»**

№ п/п	Виды	Особенности организации
1	Медико-профилактические	
1.1	Закаливание в соответствии с медицинскими показаниями	
1.1.1	обширное умывание после дневного сна (мытьё рук до локтя)	Дошкольные группы ежедневно
1.1.2	сухое обтирание	Средняя, старшая, подготовительная ежедневно
1.1.3	ходьба босиком	Все группы ежедневно
1.1.4	облегченная одежда	Все группы ежедневно
1.1.5	Профилактические мероприятия	
	• витаминизация 3-х блюд	ежедневно
	• употребление фитонцидов (лук, чеснок)	Осенне-зимний период
	• полоскание рта после еды	ежедневно
	• чесночные бусы	ежедневно, по эпидпоказаниям
2	Медицинские	
2.1	мониторинг здоровья воспитанников	В течение года
2.2	плановые медицинские осмотры	2 раза в год (по графику Спасской ЦРБ)
2.3	антропометрические измерения	2 раза в год (по графику Спасской ЦРБ)
2.4	профилактические прививки	По графику Спасской ЦРБ
2.5	кварцевание	По графику ДОУ
2.6	организация и контроль питания детей	ежедневно
3	Физкультурно - оздоровительные	
3.1	корректирующие упражнения (улучшение осанки, плоскостопие, зрение)	ежедневно
3.2	зрительная гимнастика	ежедневно
3.3	пальчиковая гимнастика	ежедневно
3.4	дыхательная гимнастика	ежедневно
3.5	динамические паузы	ежедневно
3.6	релаксация	2-3 раза в неделю
3.7	музотерапия	ежедневно
3.8	сказкотерапия	ежедневно
4	Образовательные	
4.1	привитие культурно-гигиенических навыков	ежедневно

Система закаливающих мероприятий МБДОУ детский сад «Сказка»

формы работы	2 младшая группа	средняя группа	старшая группа	подготовительная к школе группа
элементы повседневного закаливания				
В холодное время года допускаются колебания температуры воздуха в присутствии детей				
воздушно-температурный режим	от + 21 до + 19 °С		от + 20 до + 18 °С	
	Обеспечивается рациональное сочетание температуры воздуха и одежды детей			
одностороннее проветривание	В присутствии детей в холодное время проветривание проводится кратковременно (5-10 минут) . Допускается снижение температуры на 1 – 2 °С			
сквозное проветривание	В холодное время года проводится в отсутствие детей, кратковременно (5-10 минут) Критерий прекращения проветривания помещения – температура, сниженная на 2-3 °С.			
утром, перед приходом детей	К моменту прихода детей температура воздуха восстанавливается до нормальной.			
перед возвращением детей с дневной прогулки	21°С		20°С	
во время дневного сна, вечерняя прогулка	В теплое время года проводится в течении всего периода отсутствия детей в помещении.			
Воздушные ванны:				
прием детей на воздухе	- 15°С		- 15 °С	
утренняя гимнастика	В холодное время года проводится ежедневно в физкультурном или музыкальном зале, одежда облегченная			
Физическая культура (НОД)	+ 18 °С		+ 18 °С	
	НОД проводятся в зале (группе), облегченная спортивная форма, чешки / босиком			
	Одно из трёх НОД проводится на свежем воздухе.			
прогулка	- 15°С		- 15°С	
	Одежда и обувь соответствуют метеорологическим условиям в холодное время года.			
прогулка	- 15°С		- 15°С	
	Одежда и обувь соответствуют метеорологическим условиям в холодное время года.			
световоздушные ванны	В неблагоприятных погодных условиях время прогулки сокращается на 30-40 минут, в теплое время года ежедневно при температуре от + 20 до + 22 °С, после предварительной воздушной ванны в течении 10-15 минут.			
хождение босиком	Ежедневно. В теплое время года при температуре воздуха от + 20 до + 22 °С. В холодное время года в помещении при соблюдении нормативных температур.			
дневной сон	Обеспечивается состояние теплового комфорта соответствием одежды и температуры воздуха в помещении.			
	+ 18 °С		+ 18 °С	

физические упражнения	ежедневно
гимнастика пробуждения	В помещении температура воздуха на 1-2 градуса ниже нормы.
гигиенические процедуры	Умывание рук до локтя водой комнатной температуры, полоскание полости рта

Формы организации работы с детьми по образовательной области «Физическое развитие»

Содержание	Возраст	НОД	Образовательная деятельность, реализуемая в ходе режимных моментов	Самостоятельная деятельность
<p>1. Основные движения: - ходьба; бег; катание, бросание, метание, ловля; ползание, лазание; упражнения в равновесии; строевые упражнения; ритмические упражнения.</p> <p>2. Общеразвивающие упражнения</p> <p>3. Подвижные игры</p> <p>4. Спортивные упражнения</p>	<p>3-5 лет, 2 мл, средняя группы</p>	<p>НОД по физическому воспитанию: - сюжетно-игровые - тематические - классические - тренирующее</p> <p>В НОД по физическому воспитанию: - тематические комплексы - сюжетные - классические - с предметами - подражательный комплекс Физ. минутки Динамические паузы</p>	<p>Утренний отрезок времени Индивидуальная работа воспитателя Игровые упражнения Утренняя гимнастика: - классическая - сюжетно-игровая - тематическая - полоса препятствий Подражательные движения Прогулка Подвижная игра большой и малой подвижности Игровые упражнения Проблемная ситуация Индивидуальная работа Занятия по физическому воспитанию на улице Подражательные движения Вечерний отрезок времени, включая прогулку Гимнастика после дневного сна: - коррекционная - оздоровительная - сюжетно-игровая - полоса препятствий Физкультурные упражнения Коррекционные упражнения Индивидуальная работа Подражательные движения</p>	<p>Игра Игровое упражнение Подражательные движения</p>

<p>5.Активный отдых</p> <p>6. Формирование начальных представлений о ЗОЖ</p>		<p>Обучающие игры по инициативе воспитателя (сюжетно-дидактические), развлечения</p>	<p>Физкультурный досуг Физкультурные праздники</p> <p>День здоровья (ср. гр.) Дидактические игры, чтение художественных произведений, личный пример, иллюстративный материал</p>	<p>Сюжетно-ролевые игры</p>
<p>1.Основные движения: -ходьба; бег; катание, бросание, метание, ловля; ползание, лазание; упражнения в равновесии; строевые упражнения; ритмические упражнения.</p>	<p>5-7 лет, старшая и подгот. к школе группы</p>	<p>НОД по физическому воспитанию: - сюжетно-игровые - тематические -классические -тренирующее -по развитию элементов двигательной креативности (творчества)</p>	<p>Утренний отрезок времени Индивидуальная работа воспитателя Игровые упражнения Утренняя гимнастика: -классическая -игровая -полоса препятствий -музыкально-ритмическая -аэробика (подгот. гр.) Подражательные движения Прогулка Подвижная игра большой и малой подвижности Игровые упражнения</p>	<p>Игровые упражнения Подражательные движения</p>

2.Общеразвивающие упражнения		В занятиях по физическому воспитанию:	Проблемная ситуация Индивидуальная работа	
3.Подвижные игры		-сюжетный комплекс -подражательный комплекс	Занятия по физическому воспитанию на улице	
4.Спортивные упражнения		- комплекс с предметами Физ.минутки	Подражательные движения	
5.Спортивные игры		Динамические паузы Подвижная игра большой,	Занятие-поход (подгот. гр.)	
6.Активный отдых		малой подвижности и с элементами спортивных игр	Вечерний отрезок времени, включая прогулку	
7. Формирование начальных представлений о ЗОЖ		Развлечения, ОБЖ, минутка здоровья	Гимнастика после дневного сна	
			-оздоровительная	
			-коррекционная	
			-полоса препятствий	
			Физкультурные упражнения	
			Коррекционные упражнения	
			Индивидуальная работа	
			Подражательные движения	Дидактические, сюжетно-ролевые игры
			Физкультурный досуг	
			Физкультурные праздники	
			День здоровья	
			Объяснение, показ, дидактические игры, чтение художественных произведений, личный пример, иллюстративный материал, досуг, театрализованные игры.	

Образовательная область	Формы взаимодействия с семьями воспитанников
Физическое развитие	<ol style="list-style-type: none"> 1. Изучение состояния здоровья детей совместно со специалистами детской поликлиники и родителями. Ознакомление родителей с результатами. 2. Изучение условий семейного воспитания через анкетирование, посещение детей на дому и определение путей улучшения здоровья каждого ребёнка. 3. Формирование банка данных об особенностях развития и медико-педагогических условиях жизни ребёнка в семье с целью разработки программы физкультурно-оздоровительной работы с детьми, направленной на укрепление их здоровья. 4. Создание условий для укрепления здоровья и снижения заболеваемости детей в ДОУ и семье: <ul style="list-style-type: none"> – Зоны физической активности, – Закаливающие процедуры, – Оздоровительные мероприятия и т.п. 5. Организация целенаправленной работы по пропаганде здорового образа жизни среди родителей. 6. Ознакомление родителей с содержанием и формами физкультурно-оздоровительной работы в ДОУ. 7. Тренинг для родителей по использованию приёмов и методов оздоровления (дыхательная и артикуляционная гимнастика, физические упражнения и т.д.) с целью профилактики заболевания детей. 8. Согласование с родителями программы оздоровления, профилактических мероприятий, организованных в ДОУ. 9. Ознакомление родителей с нетрадиционными методами оздоровления детского организма. 10. Использование интерактивных методов для привлечения внимания родителей к физкультурно-оздоровительной сфере: организация конкурсов, викторин, проектов, развлечений и т.п. 11. Пропаганда и освещение опыта семейного воспитания по физическому развитию детей и расширения представлений родителей о формах семейного досуга. 12. Консультативная, санитарно-просветительская и медико-педагогическая помощь семьям с учётом преобладающих запросов родителей на основе связи ДОУ с медицинскими учреждениями. 13. Организация консультативного пункта для родителей в ДОУ для профилактики и коррекции ранних осложнений в состоянии здоровья ребёнка.

- | | |
|--|--|
| | <ol style="list-style-type: none">14. Подбор и разработка индивидуальных программ (комплексов упражнений) для укрепления свода стопы, профилактики плоскостопия, осанки, зрения и т.д. с целью регулярного выполнения дома и в ДОУ.15. Организация «круглых столов» по проблемам оздоровления и физического развития с участием медицинских работников.16. Организации дискуссий с элементами практикума по вопросам физического развития и воспитания детей.17. Проведение дней открытых дверей, вечеров вопросов и ответов, совместных развлечений с целью знакомства родителей с формами физкультурно-оздоровительной работы в ДОУ.18. Педагогическая диагностическая работа с детьми, направленная на определение уровня физического развития детей. Ознакомление родителей с результатами диагностических исследований. Отслеживание динамики развития детей.19. Взаимодействие с СОШ по вопросам физического развития детей.20. Определение и использование здоровьесберегающих технологий.21. Правовое просвещение родителей на основе изучения социокультурного состояния родителей с целью повышения эффективности взаимодействия семьи и ДОУ, способствующего укреплению семьи, становлению гражданственности воспитанников, повышению имиджа ДОУ и уважению педагогов. |
|--|--|

1.2.Образовательная область «Социально-коммуникативное развитие»

Цель: Позитивная социализация детей дошкольного возраста, приобщение детей к социокультурным нормам, традициям семьи, общества и государства.

Задачи:

- 1) Усвоение норм и ценностей, принятых в обществе, включая моральные и нравственные ценности.
- 2) Развитие общения и взаимодействия ребёнка со взрослыми и сверстниками.
- 3) Становление самостоятельности, целенаправленности и саморегуляции собственных действий.
- 4) Развитие социального и эмоционального интеллекта, эмоциональной отзывчивости, сопереживания.
- 5) Формирование уважительного отношения и чувства принадлежности к своей семье и к сообществу детей и взрослых в ДООУ
- 6) Формирование позитивных установок к различным видам труда и творчества.
- 7) Формирование основ безопасного поведения в быту, социуме, природе.
- 8) Формирование готовности к совместной деятельности со сверстниками.

Направления:

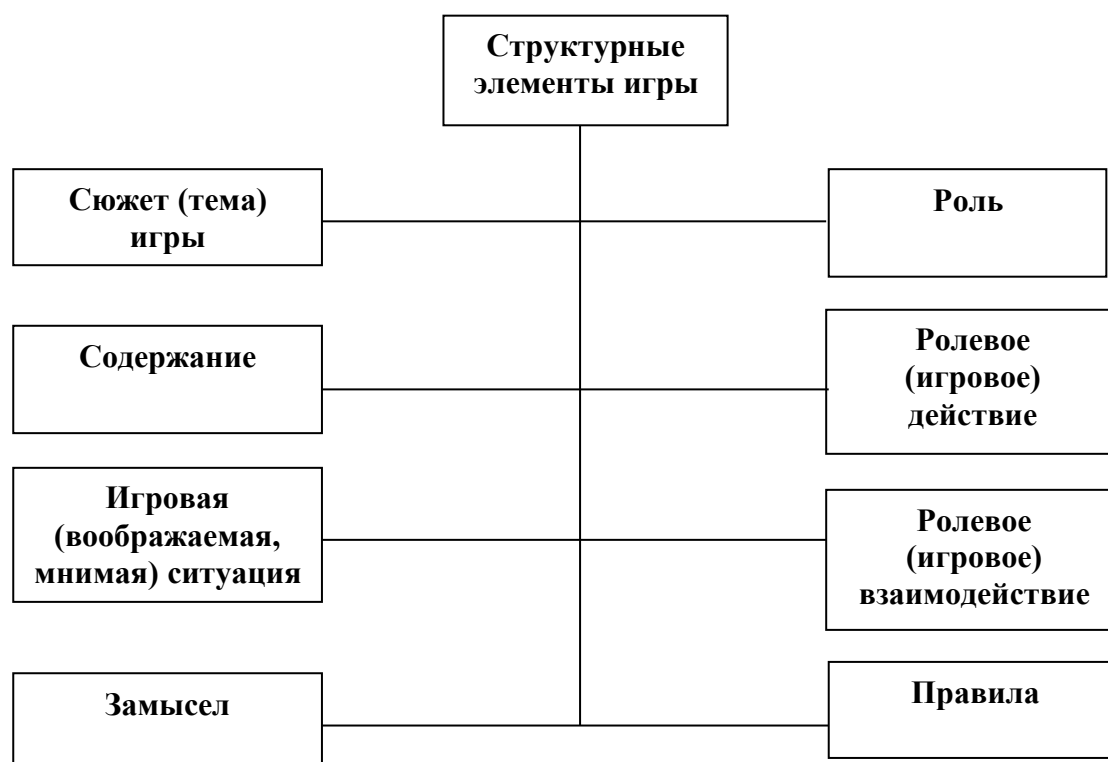
- 1) Развитие игровой деятельности детей с целью освоения различных социальных ролей.
- 2) Формирование основ безопасного поведения в быту, социуме, природе.
- 3) Трудовое воспитание.
- 4) Патриотическое воспитание детей дошкольного возраста.

1.2.1.Игровая деятельность.

Классификация игр детей дошкольного возраста

Игры			Возраст детей				
Классы	Виды	Подвиды	3	4	5	6	7
1	2	3	4				
Игры, возникающие по инициативе ребенка	игры-экспериментирования	С животными и людьми			+	+	+
		С природными объектами		+	+	+	+
		Общения с людьми	+	+	+	+	+
		Со специальными игрушками для экспериментирования	+	+	+	+	+
	Сюжетные самодеятельные	Сюжетно - отобразительные	+				

	игры	Сюжетно - ролевые		+	+	+	+
		Режиссерские		+	+	+	+
		Театрализованные			+	+	+
Игры, связанные с исходной инициативой взрослого	Обучающие игры	Автодидактические предметные	+	+	+	+	
		Сюжетно - дидактические	+		+	+	
		Подвижные		+	+	+	+
		Музыкальные		+	+	+	+
		Учебно - предметные дидактические		+	+	+	+
	Досуговые игры	Интеллектуальные			+	+	+
		Забавы	+	+	+	+	+
		Развлечения		+	+	+	+
		Театральные			+	+	+
		Празднично-карнавальные	+	+	+	+	+
		Компьютерные		+	+	+	+
	Игры народные, идущие от исторических традиций этноса	Обрядовые игры	Культовые				
Семейные			+	+	+	+	+
Сезонные			+	+	+	+	+
Тренинговые игры		Интеллектуальные			+	+	+
		Сенсомоторные	+	+	+	+	+
		Адаптивные	+	+	+	+	+
Досуговые игры		Игрища				+	+
		Тихие	+	+	+	+	+
		Забавляющие	+	+	+	+	+
	Развлекающие	+	+	+	+	+	



Сюжетная самодеятельная игра как деятельность предъявляет к ребенку ряд требований, способствующих формированию психических новообразований:

- действие в воображаемом плане способствует развитию символической функции мышления;
- наличие воображаемой ситуации способствует формированию плана представлений;
- игра направлена на воспроизведение человеческих взаимоотношений, следовательно, она способствует формированию у ребенка способности определенным образом в них ориентироваться;
- необходимость согласовывать игровые действия способствует формированию реальных взаимоотношений между играющими детьми.

Принципы руководства сюжетно-ролевой игрой:

1) Для того, чтобы дети овладели игровыми умениями, воспитатель должен *играть вместе с ними*.

2) На каждом возрастном этапе игра разворачивается особым образом, так, чтобы детьми «открывался» и усваивался новый, *более сложный способ построения игры*.

3) На каждом возрастном этапе при формировании игровых умений необходимо ориентировать детей как на осуществление игрового действия, так и на *пояснение его смысла партнерам*.

Руководя сюжетно-ролевой игрой, педагог должен помнить:

- об обязательном общении с детьми: диалогическом общении, полилогическом общении, предполагающем диалог с несколькими участниками игры одновременно (во время многоотраслевого сюжетного построения) и воспитывающем полифоничное слуховое восприятие;
- создании проблемных ситуаций, позволяющих стимулировать творческие проявления детей в поиске решения задачи.

Немаловажно способствовать развитию игры, используя прямые (предполагают «вмешательство» взрослого в виде прямого показа и руководства деятельностью) и косвенные (предполагают ненавязчивое побуждение к деятельности) воздействия на игру и играющих.

1.2.2. Патриотическое воспитание.

ЦЕЛЬ: способствовать воспитанию гуманной, социально активной, самостоятельной, интеллектуально развитой творческой личности, обладающей чувством национальной гордости, любви к Отечеству, родному городу, своему народу.

ЗАДАЧИ:

- 1) Заложить основы гражданско - патриотической позиции личности;
- 2) Освоение наиболее значимых российских культурных традиций и традиций родного города;

3) получение и расширение доступных знаний о стране и родном городе: его истории, культуре, географии, традициях, достопримечательностях, народных промыслах, архитектуре, выдающихся земляках, природе и т.д.

4) Воспитание чувства гордости за свой народ и страну;

5) Формирование модели поведения ребенка во взаимоотношениях с другими людьми.

Для детей на этапе завершения дошкольного образования характерно:

- проявление доброжелательного внимания к окружающим, стремление оказать помощь, поддержку другому человеку;

- уважение к достоинству других;

- стремление к познанию окружающей действительности;

- решение вопросов о далёком прошлом и будущем, об устройстве мира;

- бережное отношение к окружающей природе, результатам труда других людей, чужим и своим вещам.

Основу содержания гражданско- патриотического воспитания составляют общечеловеческие ценности. Из всего спектра общечеловеческих ценностей, имеющих особое значение для содержания и организации воспитательного процесса можно выделить следующие:

«**Человек**» - абсолютная ценность, «мера всех вещей». Сегодня гуманизму возвращается его индивидуальное начало, из средства человек становится целью. Личность ребенка становится реальной ценностью.

«**Семья**» - первый коллектив ребенка и естественная среда его развития, где закладываются основы будущей личности. Необходимо возродить в людях чувства чести рода, ответственность за фамилию, перестроить взгляды на роль семьи, ее природное назначение.

«**Труд**» - основа человеческого бытия, «вечное естественное условие человеческой жизни». Приобщение детей к труду всегда было важной частью воспитания. Задача педагога - воспитывать у детей уважение к людям, прославившим наш тульский край честным трудом.

«**Культура**» - богатство, накопленное человечеством в сфере духовной и материальной жизни людей, высшее проявление творческих сил и способностей человека. Воспитание должно быть культуросообразно. Задача педагога - помочь воспитанникам в овладении духовной культурой своего народа, при этом надо иметь в виду, что одна из главных особенностей русского национального характера - высокая духовность.

«**Отечество**» - единственная уникальная для каждого человека Родина, данная ему судьбой, доставшаяся от его предков. Задача педагога - воспитание уважительного, бережного отношения к истории и традициям своего народа, любви к родному краю, формирование представлений о явлениях общественной жизни, т.е. воспитание патриотических чувств.

«**Земля**» - общий дом человечества. Это земля людей и живой природы. Важно подвести детей к пониманию, что будущее Земли зависит от того, как к ней относятся люди. На данном этапе неопределимо экологическое воспитание, формирование интереса к общечеловеческим проблемам.



Воспитание чувства патриотизма у дошкольника – процесс сложный и длительный, требующий от педагога большой личной убежденности и вдохновения. Эта весьма кропотливая работа должна вестись систематически, планомерно во всех группах, в разных видах деятельности и по разным направлениям: воспитание любви к близким, к детскому саду, к родному городу, к своей стране.

Примерное содержание образовательной деятельности по ознакомлению воспитанников с Малой Родиной.

№ п/п	Тема	Средняя группа	Старшие группы	Подготовительная группа
1	Я, моя семья	Понятия «семья». Члены семьи. Место ребенка в семье (сын, дочь, брат, сестра, внук, внучка). Семейные обязанности	Понятия «семья», «родной дом». Семья - группа живущих вместе родственников. Значение семьи для человека. Объяснение смысла пословиц: «Дома и стены помогают», «Мой дом - моя крепость»	Различные уклады семейного быта. Семейные традиции. Понятие «предки». Несколько поколений составляют «род». Родословная. Генеалогическое древо.
2	Родной город	Город, в котором я живу. Улица, на которой я живу. Улица, на которой находится детский сад. Некоторые достопримечательности города. Современные и старинные постройки.	Понятия «Родина», «малая родина». Путешествие в прошлое родного края. Исторические памятники родного города. Крестьянские и городские постройки. Храмы. Символика.	Культурно - историческое наследие родного города. Особенности городской и сельской местности. Главная улица города. Архитектура и функциональные особенности отдельных зданий. Города, районы, река Волга, их современное и древнее название.
3	Природа родного края	Растения сада, огорода, цветника, характерные для Рязанской области. Домашние и дикие животные, среда их	Растительный и животный мир Рязанской области. Красная книга Рязанской области. Охрана природы Рязанской области. Зеленая аптека (лекарственные	

		обитания.	растения). Особенности ландшафта Рязанской области.	
4	Быт, традиции	Знакомство с русской избой и домашней утварью. Загадки о предметах быта. Знакомство с традиционными народными праздниками.	Функциональное предназначение предметов русского быта. Сочетание сезонного труда и развлечений - нравственная норма народной жизни. Традиционные народные праздники.	Народный календарь. Традиционные обрядные праздники, особенности их празднования в области, традиционные праздничные блюда.
5	Русский народный костюм	Знакомство с народным костюмом. Материал, из которого изготовлен костюм. Детали костюма.	Знакомство с историей костюма. Орнамент и его предназначение. Одежда наших предков.	Особенности русского народного костюма. Женский и мужской костюмы. Современный костюм.
6	Народная игрушка	Народная игрушка. Разновидность кукол, характерных для русского народа.	Русская народная игрушка: приемы лепки. Игрушки: обрядовые, глиняные, соломенные и деревянные.	Русские игрушки: от истории возникновения до наших дней.
7	Земляки, прославившие наш город	Понятие «земляки». Писатели Рязанской области и (или) Спасского района, поэты и художники. Наши современники - земляки, прославившие наш город, поселок.		
8	Народные игры	Русские народные игры.	Народные обрядовые игры. Знакомство с разными видами	Старинные и современные народные игры.

			жеребьевок (выбором ведущего игры). Разучивание считалок, слов к играм.	
--	--	--	--	--

1.2.3.Формирование основ безопасности жизнедеятельности

Цели:

- 1) Формирование основ безопасности собственной жизнедеятельности.
- 2) Формирование предпосылок экологического сознания (безопасности окружающего мира)

Задачи:

- 1) формирование представлений об опасных для человека и окружающего мира природы ситуациях и способах поведения в них;
- 2) приобщение к правилам безопасного для человека и окружающего мира природы поведения;
- 3) передачу детям знаний о правилах безопасности дорожного движения в качестве пешехода и пассажира транспортного средства;
- 4) формирование осторожного и осмотрительного отношения к потенциально опасным для человека и окружающего мира природы ситуациям.

Основные направления работы по ОБЖ

- Усвоение дошкольниками первоначальных знаний о правилах безопасного поведения;
- Формирование у детей качественно новых двигательных навыков и бдительного восприятия окружающей обстановки;
- Развитие у детей способности к предвидению возможной опасности в конкретной меняющейся ситуации и построению адекватного безопасного поведения.

Основные принципы работы по воспитанию у детей навыков безопасного поведения

- Важно не механическое заучивание детьми правил безопасного поведения, а воспитание у них навыков безопасного поведения в окружающей его обстановке.
- Воспитатели и родители не должны ограничиваться словами и показом картинок (хотя это тоже важно). С детьми надо рассматривать и анализировать различные жизненные ситуации, если возможно, проигрывать их в реальной обстановке.

➤ Занятия проводить не только по графику или плану, а использовать каждую возможность (ежедневно), в процессе игр, прогулок и т.д., чтобы помочь детям полностью усвоить правила, обращать внимание детей на ту или иную сторону правил.

➤ Развивать качества ребенка: его координацию, внимание, наблюдательность, реакцию и т.д. Эти качества очень нужны и для безопасного поведения.

Примерное содержание работы

1) Ребенок и другие люди:

➤ О несовпадении приятной внешности и добрых намерений.
➤ Опасные ситуации контактов с незнакомыми людьми.
➤ Ситуации насильственного поведения со стороны незнакомого взрослого.

➤ Ребенок и другие дети, в том числе подросток.

➤ Если «чужой» приходит в дом.

➤ Ребенок как объект сексуального насилия.

2) Ребенок и природа:

➤ В природе все взаимосвязано.

➤ Загрязнение окружающей среды.

➤ Ухудшение экологической ситуации.

➤ Бережное отношение к живой природе.

➤ Ядовитые растения.

➤ Контакты с животными.

➤ Восстановление окружающей среды.

3) Ребенок дома:

➤ Прямые запреты и умение правильно обращаться с некоторыми предметами.

➤ Открытое окно, балкон как источник опасности.

➤ Экстремальные ситуации в быту.

4) Ребенок и улица:

➤ Устройство проезжей части.

➤ Дорожные знаки для водителей и пешеходов.

➤ Правила езды на велосипеде.

➤ О работе ГИБДД.

➤ Милиционер - регулировщик.

➤ Правила поведения в транспорте.

➤ Если ребенок потерялся на улице.

1.2.4. Развитие трудовой деятельности.

Цель: формирование положительного отношения к труду.

Задачи:

1) Воспитание в детях уважительного отношения к труженнику и результатам его труда, желания подражать ему в своей деятельности, проявлять нравственные качества. (Решение этой задачи должно привести к развитию осознания важности труда для общества).

2) Обучение детей трудовым умениям, навыкам организации и планирования своего труда, осуществлению самоконтроля и самооценки. (Решение этой задачи должно привести к формированию интереса к овладению новыми навыками, ощущению радости от своих умений, самостоятельности).

3) Воспитание нравственно-волевых качеств (настойчивости, целеустремленности, ответственности за результат своей деятельности), привычки к трудовому усилию. (Это должно привести к формированию у детей готовности к труду, развитию самостоятельности).

4) Воспитание нравственных мотивов деятельности, побуждающих включаться в труд при необходимости. (Действие этих мотивов должно вызывать у ребенка активное стремление к получению качественного результата, ощущению радости от собственного труда).

5) Воспитание гуманного отношения к окружающим: умения и желания включаться в совместный труд со сверстниками, проявлять доброжелательность, активность и инициативу, стремление к качественному выполнению общего дела, осознания себя как члена детского общества.

Компоненты трудовой деятельности.

1) Планирование и контроль (умение ставить перед собой цель возникает у детей в среднем дошкольном возрасте).

2) Оценка достигнутого результата с точки зрения его важности для самого ребенка и для всей группы.

3) Мотивы, побуждающие детей к труду:

- интерес к процессу действий;
- интерес к будущему результату;
- интерес к овладению новыми навыками;
- соучастие в труде совместно с взрослыми;
- осознание своих обязанностей;
- осознание смысла, общественной важности труда. Чем выше уровень развития трудовой деятельности, тем выше ее воспитательный потенциал.

Своеобразие трудовой деятельности детей:

1) «субъективная значимость труда», то есть оценка результата не с точки зрения выполненного объема работы, а с учетом проявления заботливости, настойчивости, затраченных трудовых или волевых усилий.

2) связь с игрой, которая проявляется:

- в манипулятивных действиях детей, исполняющих роли взрослых;
- в продуктивных действиях, составляющих сюжет игры;
- во включении игровых действий в трудовой процесс;
- в ролевом поведении ребенка, создающего образ труженика.

Виды труда:

- 1) Самообслуживание.
- 2) Общественно-полезный труд.
- 3) Труд в природе.
- 4) Ознакомление с трудом взрослых.

Формы организации трудовой деятельности:

- 1) Поручения:
 - простые и сложные;
 - эпизодические и длительные;
 - коллективные.
- 2) Дежурства.
- 3) Коллективный труд.

Типы организации труда детей:

- 1) Индивидуальный труд.
- 2) Труд рядом.
- 3) Общий труд.
- 4) Совместный труд.

Особенности структуры и формы детской трудовой деятельности

Условное обозначение	Особенности структуры	Наличие совместных действий в зависимости от участников
Индивидуальный труд	Ребенок действует сам, выполняя все задания в индивидуальном темпе	Не испытывает никакой зависимости от других детей
Труд рядом		
Труд общий	Участников объединяет общее задание и общий результат	Возникает необходимость согласований при распределении задания, при обобщении результатов
Труд совместный	Наличие тесной зависимости от партнеров, темпа и качества их деятельности	Каждый участник является контролером деятельности предыдущего участника

Методы и приемы трудового воспитания детей

1 группа методов: формирование нравственных представлений, суждений, оценок.

- 1) Решение маленьких логических задач, загадок.
- 2) Приучение к размышлению, логические беседы.
- 3) Беседы на этические темы.
- 4) Чтение художественной литературы.
- 5) Рассмотрение иллюстраций.

- 6) Рассказывание и обсуждение картин, иллюстраций.
- 7) Просмотр телепередач, диафильмов, видеофильмов.
- 8) Задачи на решение коммуникативных ситуаций.
- 9) Придумывание сказок.

II группа методов: создание у детей практического опыта трудовой деятельности.

- 1) Приучение к положительным формам общественного поведения.
- 2) Показ действий.
- 3) Пример взрослого и детей.
- 4) Целенаправленное наблюдение.
- 5) Организация интересной деятельности (общественно-полезный труд).
- 6) Разыгрывание коммуникативных ситуаций.
- 7) Создание контрольных педагогических ситуаций.

Формы работы с детьми по образовательной области «Социально-коммуникативное развитие»

Содержание	Возраст	Совместная деятельность	Режимные моменты	Самостоятельная деятельность
1. Развитие игровой деятельности * Сюжетно-ролевые игры * Подвижные игры * Театрализованные игры * Дидактические игры	3-7 лет вторая младшая, средняя, старшая и подг. к школе группы	Занятия, экскурсии, наблюдения, чтение художественной литературы, видеоинформация, досуги, праздники, обучающие игры, досуговые игры, народные игры. Самостоятельные сюжетно-ролевые игры, дидактические игры, досуговые игры с участием воспитателей	В соответствии с режимом дня	Игры-экспериментирование: Сюжетные самостоятельные игры (с собственными знаниями детей на основе их опыта). Внеигровые формы: самостоятельность дошкольников; изобразительная деятельность; труд в природе; экспериментирование; конструирование; бытовая деятельность; наблюдение
2. Приобщение к элементарным общепринятым нормам и правилам взаимоотношения со сверстниками и взрослыми	3-5 лет вторая младшая и средняя группы	Беседы, обучение, чтение худ. литературы, дидактические игры, игровые занятия, сюжетно ролевые игры, игровая деятельность (игры в парах, совместные игры с несколькими партнерами, пальчиковые игры)	Индивидуальная работа во время утреннего приема (беседы, показ); Культурно-гигиенические процедуры (объяснение, напоминание); Игровая деятельность во время прогулки (напоминание, объяснение)	Игровая деятельность, дидактические игры, сюжетно ролевые игры, самообслуживание
	5-7 лет старшая и подг. к школе группы	Беседы- занятия, чтение худ. литературы, проблемные ситуации, поисково	Индивидуальная работа во время утреннего приема Культурно-гигиенические процедуры (напоминание); Игровая деятельность во	Игровая деятельность (игры в парах, совместные игры с несколькими партнерами, хороводные игры, игры с правилами),

		–творческие задания, экскурсии, праздники, просмотр видеофильмов, театрализованные постановки, решение задач	время прогулки (напоминание); дежурство; тематические досуги. Минутка вежливости	дидакт. игры, сюжетно-ролевые игры, дежурство, самообслуживание, подвижные, театрализованные игры, продуктивная деятельность
3. Формирование гендерной, семейной и гражданской принадлежности * образ Я * семья * детский сад * родная страна * наша армия (со ст.гр.) * наша планета (с подгот.гр.)	3-5 лет вторая младшая и средняя группы	Игровые упражнения, познавательные беседы, дидактические игры, праздники, музыкальные досуги, развлечения, чтение рассказ экскурсия	Прогулка Самостоятельная деятельность Тематические досуги Труд (в природе, дежурство)	сюжетно-ролевая игра, дидактическая игра, настольно-печатные игры
	5-7 лет старшая и подг. к школе группы	Викторины, КВН, познавательные досуги, тематические досуги, чтение рассказ экскурсия	Тематические досуги Создание коллекций Проектная деятельность Исследовательская деятельность	Сюжетно-ролевая игра, дидактическая игра, настольно-печатные игры, продуктивная
4. Формирование патриотических чувств	5-7 лет старшая и подг. к школе группы	познавательные беседы, развлечения, моделирование, настольные игры, чтение, творческие задания, видеофильмы	Игра Наблюдение Упражнение	рассматривание иллюстраций, дидактическая игра, изобразительная деятельность
5. Формирование чувства принадлежности к мировому сообществу	5-7 лет старшая и подг. к школе группы	познавательные викторины, КВН, конструирование, моделирование, чтение	Объяснение Напоминание Наблюдение	рассматривание иллюстраций, продуктивная деятельность, театрализация
6. Формирование основ собственной безопасности: * ребенок и другие люди * ребенок и природа * ребенок дома * ребенок и улица	3-7 лет	Беседы, обучение, Чтение Объяснение, напоминание Упражнения, Рассказ Продуктивная Деятельность Рассматривание иллюстраций Рассказы, чтение Целевые прогулки	Дидактические и настольно-печатные игры; Сюжетно-ролевые игры Минутка безопасности Показ, объяснение, бучение, напоминание	Рассматривание иллюстраций Дидактическая игра Продуктивная деятельность Для самостоятельной игровой деятельности - разметка дороги вокруг детского сада, Творческие задания, Рассматривание Иллюстраций, Дидактическая игра, Продуктивная деятельность
7. Развитие трудовой деятельности				
7.1. Самообслуживание	3-4 года младшая группа	Напоминание, беседы, потешки, разыгрывание игровых ситуаций	Показ, объяснение, обучение, наблюдение, напоминание, создание ситуаций, побуждающих детей к проявлению навыков самообслуживания	Дидактическая игра Просмотр видеофильмов
	4-5 лет средняя	Упражнение, беседа, объяснение,	Показ, объяснение, обучение, напоминание	Рассказ, потешки, Напоминание

	группа	поручение Чтение и рассматривание книг познавательного характера о труде взрослых, досуг	Создание ситуаций побуждающих детей к оказанию помощи сверстнику и взрослому.	Просмотр видеофильмов, Дидактические игры
	5-7 лет старшая и подг. к школе группы	Чтение художественной литературы Поручения, игровые ситуации, Досуг	Объяснение, обучение, напоминание Дидактические и развивающие игры	Дидактические игры, рассматривание иллюстраций, сюжетно-ролевые игры
7.2. Общественно- полезный труд	3-4 года вторая младшая группа	Обучение, наблюдение поручения, рассматривание иллюстраций. Чтение художественной литературы, просмотр видеофильмов,	Обучение, показ, объяснение, Наблюдение. Создание ситуаций, побуждающих детей к проявлению навыков самостоятельных трудовых действий	Продуктивная деятельность, поручения, совместный труд детей
	4-5 лет средняя группа	Обучение, поручения, совместный труд, дидактические игры, продуктивная деятельность Чтение художественной литературы, просмотр видеофильмов	Обучение, показ, объяснение напоминание Дидактические и развивающие игры. Создание ситуаций, побуждающих детей к закреплению желания бережного отношения к своему труду и труду других людей	Творческие задания, дежурство, задания, поручения совместный труд детей
	5-7 лет старшая и подг. к школе группы	Обучение, коллективный труд, поручения, дидактические игры, продуктивная деятельность, экскурсии	Обучение, показ, объяснение Трудовые поручения, участие в совместной со взрослым в уборке игровых уголков, участие в ремонте атрибутов для игр детей и книг. Уборка постели после сна, Сервировка стола, Самостоятельно раскладывать подготовленные воспитателем материалы для занятий, убирать их	Творческие задания, дежурство, задания, поручения
7.3. Труд в природе	3-4 года младшая группа	Обучение, совместный труд детей и взрослых, беседы, чтение художественной литературы	Показ, объяснение, обучение наблюдение Дидакт. и развивающие игры. Создание ситуаций, побуждающих детей к проявлению заботливого отношения к природе. Наблюдение, как взрослый ухаживает за растениями и животными. Наблюдение за изменениями, произошедшими со знакомыми растениями и	Продуктивная деятельность, тематические досуги

			животными	
	4-5 лет средняя группа	Обучение, совместный труд детей и взрослых, беседы, чтение художественной литературы, дидактическая игра Просмотр видеофильмов	Показ, объяснение, обучение напоминания Дидактические и развивающие игры. Трудовые поручения, участие в совместной работе со взрослым в уходе за растениями и животными, уголка природы Выращивание зелени для корма птиц в зимнее время. Подкормка птиц . Работа на огороде и цветнике	Продуктивная деятельность, ведение календаря природы совместно с воспитателем, тематические досуги
	5-7 лет старшая и подг. к школе группы	Обучение, совместный труд детей и взрослых, беседы, чтение художественной литературы, дидактическая игра Просмотр видеофильмов целевые прогулки	Показ, объяснение, обучение напоминания Дежурство в уголке природы. Дидактические и развивающие игры. Трудовые поручения, участие в совместной работе со взрослым в уходе за растениями и животными, уголка природы	Продуктивная деятельность, ведение календаря природы, тематические досуги
7.4. Формирование первичных представлений о труде взрослых	3-5 лет вторая младшая и средняя группы	Наблюдение , целевые прогулки , рассказывание, чтение. Рассматривание иллюстраций	Дидактические игры, Сюжетно-ролевые игры, чтение, закрепление	Сюжетно-ролевые игры, обыгрывание, дидактические игры. Практическая деятельность
	5-7 лет старшая и подг. к школе группы	Экскурсии, наблюдения, рассказы, обучение, чтение, рассматривание иллюстраций, просмотр видео	Дидактические игры, обучение, чтение, практическая деятельность, встречи с людьми интересных профессий, создание альбомов,	Дидактические игры, сюжетно-ролевые игры

Формы взаимодействия с семьями воспитанников

Образовательная область	Формы взаимодействия с семьями воспитанников
<p style="text-align: center;">Социально - коммуникативное развитие</p>	<ol style="list-style-type: none"> 1. Привлечение родителей к участию в детском празднике (разработка идей, подготовка атрибутов, ролевое участие). 2. Анкетирование, тестирование родителей, выпуск газеты, подбор специальной литературы с целью обеспечения обратной связи с семьей. 3. Проведение тренингов с родителями: способы решения нестандартных ситуаций с целью повышения компетенции в вопросах воспитания. 4. Распространение инновационных подходов к воспитанию детей через рекомендованную психолого-педагогическую литературу, периодические издания. 5. Привлечение родителей к совместным мероприятиям по благоустройству и созданию условий в группе и на участке. 6. Организация совместных с родителями прогулок и экскурсий по городу и его окрестностям, создание тематических альбомов. 7. Изучение и анализ детско-родительских отношений с целью оказания помощи детям. 8. Разработка индивидуальных программ взаимодействия с родителями по созданию предметной среды для развития ребёнка. 9. Беседы с детьми с целью формирования уверенности в том, что их любят и о них заботятся в семье. 10. Выработка единой системы гуманистических требований в ДООУ и семье. 11. Повышение правовой культуры родителей. 12. Консультативные часы для родителей по вопросам предупреждения использования методов, унижающих достоинство ребёнка. 13. Создание фотовыставок, фотоальбомов «Я и моя семья», «Моя родословная», «Мои любимые дела», «Моё настроение». 14. Аудио - и видеозаписи высказываний детей по отдельным проблемам с дальнейшим прослушиванием и обсуждением проблемы с родителями (За что любишь свой дом? Кто в твоём доме самый главный? Кто самый добрый? За что ты себя любишь? и др.).

2.3. Образовательная область «Речевое развитие»

Цель: Формирование устной речи и навыков речевого общения с окружающими на основе овладения литературным языком своего народа.

Задачи:

- 1) Овладение речью как средством общения и культуры.
- 2) Обогащение активного словаря.
- 3) Развитие связной, грамматически правильной диалоговой и монологической речи.
- 4) Развитие речевого творчества.
- 5) Знакомство с книжной культурой, детской литературой, понимание на слух текстов различных жанров детской литературы.
- 6) Формирование звуковой аналитико-синтетической активности как предпосылки обучения грамоте.
- 7) Развитие звуковой и интонационной культуры речи, фонематического слуха.

Принципы развития речи.

- 1) Принцип взаимосвязи сенсорного, умственного и речевого развития.
- 2) Принцип коммуникативно-деятельного подхода к развитию речи.
- 3) Принцип развития языкового чутья.
- 4) Принцип формирования элементарного сознания явлений языка.
- 5) Принцип взаимосвязи работы над различными сторонами речи.
- 6) Принцип обогащения мотивации речевой деятельности.
- 7) Принцип обогащения активной языковой практик

Основные направления работы по развитию речи детей в ДОУ.

1) *Развитие словаря:* освоение значений слов и их уместное употребление в соответствии с контекстом высказывания, с ситуацией, в которой происходит общение.

2) *Воспитание звуковой культуры речи:* развитие восприятия звуков родной речи и произношения.

3) *Формирование грамматического строя:*

- морфология (изменение слов по родам, числам, падежам);
- синтаксис (освоение различных типов словосочетаний и предложений);
- словообразование.

4) *Развитие связной речи:*

- диалогическая (разговорная) речь;
- монологическая речь (рассказывание).

5) *Формирование элементарного осознания явлений языка и речи:* различение звука и слова, нахождение места звука в слове.

6) *Воспитание любви и интереса к художественному слову.*

Методы развития речи.

1) Наглядные:

➤ непосредственное наблюдение и его разновидности (наблюдение в природе, экскурсии);

➤ опосредованное наблюдение (изобразительная наглядность: рассматривание игрушек, картин, рассказывание по игрушкам и картинам.).

2) Словесные:

➤ чтение и рассказывание художественных произведений;

➤ заучивание наизусть;

➤ пересказ;

➤ общая беседа;

➤ рассказывание без опоры на наглядный материал.

3) Практические:

➤ дидактические игры;

➤ игры-драматизации, инсценировки,

➤ дидактические упражнения, пластические этюды, хороводные игры.

Средства развития речи:

1) Общение взрослых и детей.

2) Культурная языковая среда.

3) Обучение родной речи в организованной деятельности.

4) Художественная литература.

5) Изобразительное искусство, музыка, театр.

6) Непосредственно образовательная деятельность по другим разделам программы.

Воспитание любви и интереса к художественному слову, знакомство детей с художественной литературой.

Цель: Формирование интереса и потребности в чтении (восприятии книг).

Задачи.

1) Вызывать интерес к художественной литературе как средству познания, приобщения к словесному искусству, воспитания культуры чувств и переживаний

2) Приобщение к словесному искусству, в том числе развитие художественного восприятия и эстетического вкуса;

3) Формировать и совершенствовать связную речь, поощрять собственное словесное творчество через прототипы, данные в художественном тексте;

4) Развитие литературной речи

Формы работы:

1) Чтение литературного произведения.
2) Рассказ литературного произведения.
3) Беседа о прочитанном произведении.
4) Обсуждение литературного произведения.
5) Инсценирование литературного произведения. Театрализованная игра.

6) Игра на основе сюжета литературного произведения.
7) Продуктивная деятельность по мотивам прочитанного.
8) Сочинение по мотивам прочитанного.
9) Ситуативная беседа по мотивам прочитанного.

Основные принципы организации работы по воспитанию у детей интереса к художественному слову

1) Ежедневное чтение детям вслух является обязательным и рассматривается как традиция.

2) В отборе художественных текстов учитываются предпочтения педагогов и особенности детей, а также способность книги конкурировать с видеотехникой не только на уровне содержания, но и на уровне зрительного ряда.

3) Создание по поводу художественной литературы детско-родительских проектов с включением различных видов деятельности: игровой, продуктивной, коммуникативной, познавательно-исследовательской, в ходе чего создаются целостные продукты в виде книг-самоделок, выставок изобразительного творчества, макетов, плакатов, карт и схем, сценариев викторин, досугов, детско-родительских праздников и др.

4) Отказ от обучающих занятий по ознакомлению с художественной литературой в пользу свободного непринудительного чтения.

Формы работы с детьми по образовательной области «Речевое развитие»

Содержание	Возраст	Совместная деятельность	Режимные моменты	Самостоятельная деятельность
1. Развитие свободного общения со взрослыми и детьми	3 -5 лет, младшая, средняя группы	- Эмоционально-практическое взаимодействие (игры с предметами и сюжетными	- Речевое стимулирование (повторение, объяснение, обсуждение,	Содержательное игровое взаимодействие детей (совместные игры с

		<p>игрушками).</p> <ul style="list-style-type: none"> - Обучающие игры с использованием предметов и игрушек. - Коммуникативные игры с включением малых фольклорных форм (потешки, прибаутки, пестушки, колыбельные) - Сюжетно-ролевая игра. - Игра-драматизация. - Работа в книжном уголке - Чтение, рассматривание иллюстраций - Сценарии активизирующего общения. - Речевое стимулирование (повторение, объяснение, обсуждение, побуждение, напоминание, уточнение) - Беседа с опорой на зрительное восприятие и без опоры на него. - Хороводные игры, пальчиковые игры. 	<p>побуждение, уточнение (напоминание)</p> <ul style="list-style-type: none"> - формирование элементарного реплицирования. - Беседа с опорой на зрительное восприятие и без опоры на него. - Хороводные игры, пальчиковые игры. - Образцы коммуникативных кодов взрослого. - Тематические досуги. 	<p>использованием предметов и игрушек)</p> <ul style="list-style-type: none"> - Совместная предметная и продуктивная деятельность детей (коллективный монолог). - Игра-драматизация с использованием разных видов театров (театр на банках, ложках и т.п.) - Игры в парах и совместные игры (коллективный монолог)
5-7 лет, старшая и подгот. к школе группы	<ul style="list-style-type: none"> - Имитативные упражнения, пластические этюды. - Сценарии активизирующего общения. - Чтение, рассматривание иллюстраций (беседа.) - Коммуникативные тренинги. - Совместная продуктивная деятельность. - Работа в книжном уголке - Экскурсии. - Проектная деятельность 	<ul style="list-style-type: none"> - Поддержание социального контакта (фатическая беседа, эвристическая беседа). - Образцы коммуникативных кодов взрослого. - Коммуникативные тренинги. - Тематические досуги. - Гимнастики (мимическая, логоритмическая). 	<ul style="list-style-type: none"> - Самостоятельная художественно-речевая деятельность детей - Сюжетно-ролевая игра. - Игра-импровизация по мотивам сказок. - Театрализованные игры. - Игры с правилами. - Игры парами (настольно-печатные) - Совместная продуктивная деятельность 	

				детей
2. Развитие всех компонентов устной речи	3 -5 лет, младшая, средняя группы	- Артикуляционная гимнастика - Дидактич. игры, Настольно-печатные игры - Продуктивная деятельность - Разучивание стихотворений, пересказ - Работа в книжном уголке - Разучивание скороговорок, чистоговорок. - обучению пересказу по серии сюжетных картинок, по картине	- Называние, повторение, слушание - Речевые дидактические игры. - Наблюдения - Работа в книжном уголке; Чтение. Беседа - Разучивание стихов	Совместная продуктивная и игровая деятельность детей. Словотворчество
	5-7 лет, старшая и подгот. к школе группы	- Сценарии активизирующего общения. - Дидактические игры - Игры-драматизации - Экспериментирование с природным материалом - Разучивание, пересказ - речевые задания и упражнения - разучивание скороговорок, чистоговорок - артикуляционная гимнастика	Речевые дид. игры. - Чтение, разучивание - Беседа - Досуги - Разучивание стихов	- Игра-драматизация - Совместная продуктивная и игровая деятельность детей. - Самостоятельная художественно-речевая деятельность
3. Практическое овладение нормами речи (речевой этикет)	3 -5 лет, младшая, средняя группы	-Сюжетно-ролевые игры -Чтение художественной литературы -Досуги	Образцы коммуникативных кодов взрослого. - Освоение формул речевого этикета (пассивное)	Совместная продуктивная и игровая деятельность детей.
	5-7 лет, старшая и подгот. к школе группы	- Интегрированные НОД - Тематические досуги - Чтение художественной литературы - Моделирование и обыгрывание проблемных ситуаций	- Образцы коммуникативных кодов взрослого. - Использование в повседневной жизни формул речевого этикета - Беседы	- Самостоятельная художественно-речевая деятельность - Совместная продуктивная и игровая деятельность детей. - Сюжетно-ролевые игры
4.	3-5 лет	Подбор иллюстраций	Физкультминутки,	Игры

Формирование интереса и потребности в чтении	вторая младшая и средняя группы	Чтение литературы. Подвижные игры Физкультурные досуги Заучивание Рассказ Обучение Экскурсии Объяснения	прогулка, прием пищи, Беседа, Рассказ, Чтение, Д/и, Настольно-печатные игры Игры-драматизации,	Дид. игры Театр Рассматривание иллюстраций Игры Продуктивная деятельность Настольно-печатные игры Беседы Театр
	5-7 лет старшая и подг. к школе группы	Чтение художественной и познавательной литературы Творческие задания Пересказ Литературные праздники Досуги Презентации проектов Ситуативное общение Творческие игры Театр Чтение литературы, подбор загадок, пословиц, поговорок	Физкультминутки, прогулка, Работа в театральном уголке Досуги кукольные спектакли Организованные формы работы с детьми Тематические досуги Самостоятельная детская деятельность Драматизация Праздники Литературные викторины	Пересказ Драматизация Рассматривание иллюстраций Продуктивная деятельность игры

Формы взаимодействия с семьями воспитанников

Образовательная область	Формы взаимодействия с семьями воспитанников
Речевое развитие	<p>1. Информирование родителей о содержании деятельности ДОО по развитию речи, их достижениях и интересах:</p> <ul style="list-style-type: none"> - Чему мы научимся (Чему научились) - Наши достижения - Речевые мини-центры для взаимодействия родителей с детьми в условиях ДОО - Аудиозаписи детской речи (описательные, творческие рассказы, интересные высказывания и др.) <p>2. «Академия для родителей». Цели:</p> <ul style="list-style-type: none"> - выявление психолого-педагогических затруднений в семье, - Преодоление сложившихся стереотипов, - Повышение уровня компетенции и значимости родителей в вопросах коммуникативного развития дошкольников. - Пропаганда культуры речи в семье и при общении с ребенком. <p>3. Собеседование с ребёнком в присутствии родителей. Проводится с целью определения речевого развития</p>

	<p>дошкольника и является тактичным способом налаживания общения с родителями, демонстрации возможностей ребёнка. Опосредованно предостерегает родителей от авторитарного управления развитием ребёнка и жёсткой установки на результат.</p> <p>4. Ознакомление родителей с деятельностью детей (видеозапись). Использование видеоматериалов с целью проведения индивидуальных консультаций с родителями, где анализируется речевое развитие ребёнка, умение общаться со сверстниками. Выявление причин негативных тенденций и совместный с родителями поиск путей их преодоления.</p> <p>5. Открытые мероприятия с детьми для родителей.</p> <p>6. Посещение культурных учреждений при участии родителей (театр, библиотека, выставочный зал и др.) с целью расширения представлений об окружающем мире и обогащение словаря детей, формирования адекватных форм поведения в общественных местах, воспитания положительных эмоций и эстетических чувств.</p> <p>7. Организация партнёрской деятельности детей и взрослых по выпуску семейных газет и журналов с целью обогащения коммуникативного опыта дошкольников; создания продуктов творческой художественно-речевой деятельности (тематические альбомы с рассказами и т.п.) с целью развития речевых способностей и воображения.</p>
	<p>8. Совместные досуги, праздники, литературные вечера на основе взаимодействия родителей и детей («Веселый этикет», «В королевстве правильной речи», «АБВГ Дейка», «Страна вежливых слов», «Путешествие в сказку», «День рождения А.С.Пушкина», и т.п.)</p> <p>9. Совместные наблюдения явлений природы, общественной жизни с оформлением плакатов, которые становятся достоянием группы. Помощь родителей ребёнку в подготовке рассказа по наглядным материалам .</p> <p>10. Создание в группе тематических выставок при участии родителей: «Дары природы», «История вещей», «Родной край», «Любимый город», «Профессии наших родителей», «Транспорт» и др. целью расширения кругозора и обогащению словаря дошкольников.</p> <p>11. Совместная работа родителей, ребёнка и педагога по созданию альбома «Мои интересы и достижения» и др.; по подготовке тематических бесед «Мои любимые игрушки», «Игры детства моих родителей», «На пороге Новый год» и т.п.</p> <p>12. Создание тематических выставок детских книг при участии семьи.</p> <p>13. Тематические литературные и познавательные праздники «Вечер сказок», «Любимые стихи детства» с участием родителей.</p> <p>14. Совместное формирование библиотеки для детей (познавательно-художественная литература, энциклопедии).</p>

1.4. Образовательная область «Познавательное развитие»

Цель: развитие познавательных интересов и познавательных способностей детей, которые можно подразделить на сенсорные, интеллектуально-познавательные и интеллектуально-творческие.

Задачи:

1) Развитие интересов детей, любознательности и познавательной мотивации.

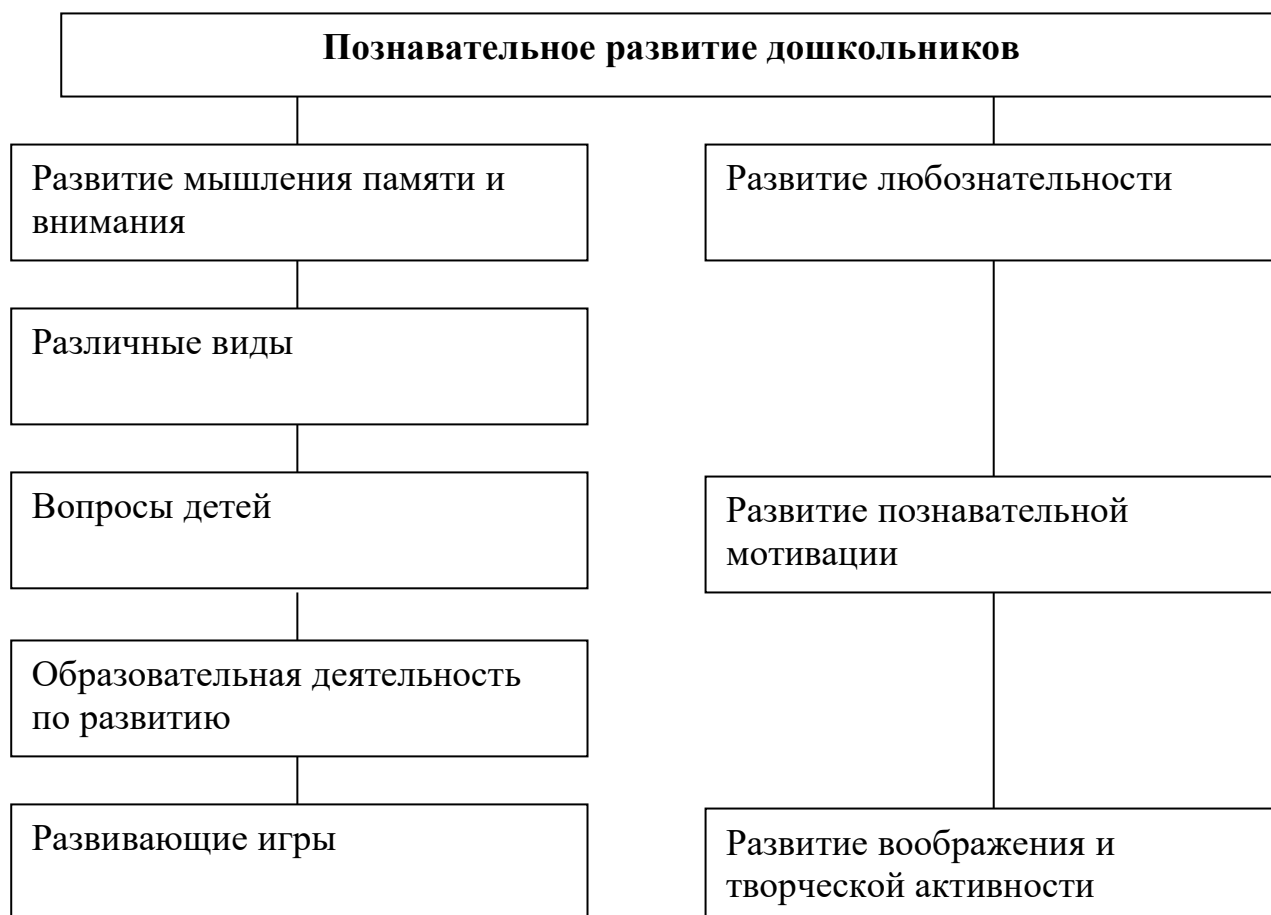
2) Формирование познавательных действий, становление сознания.

3) Развитие воображения и творческой активности.

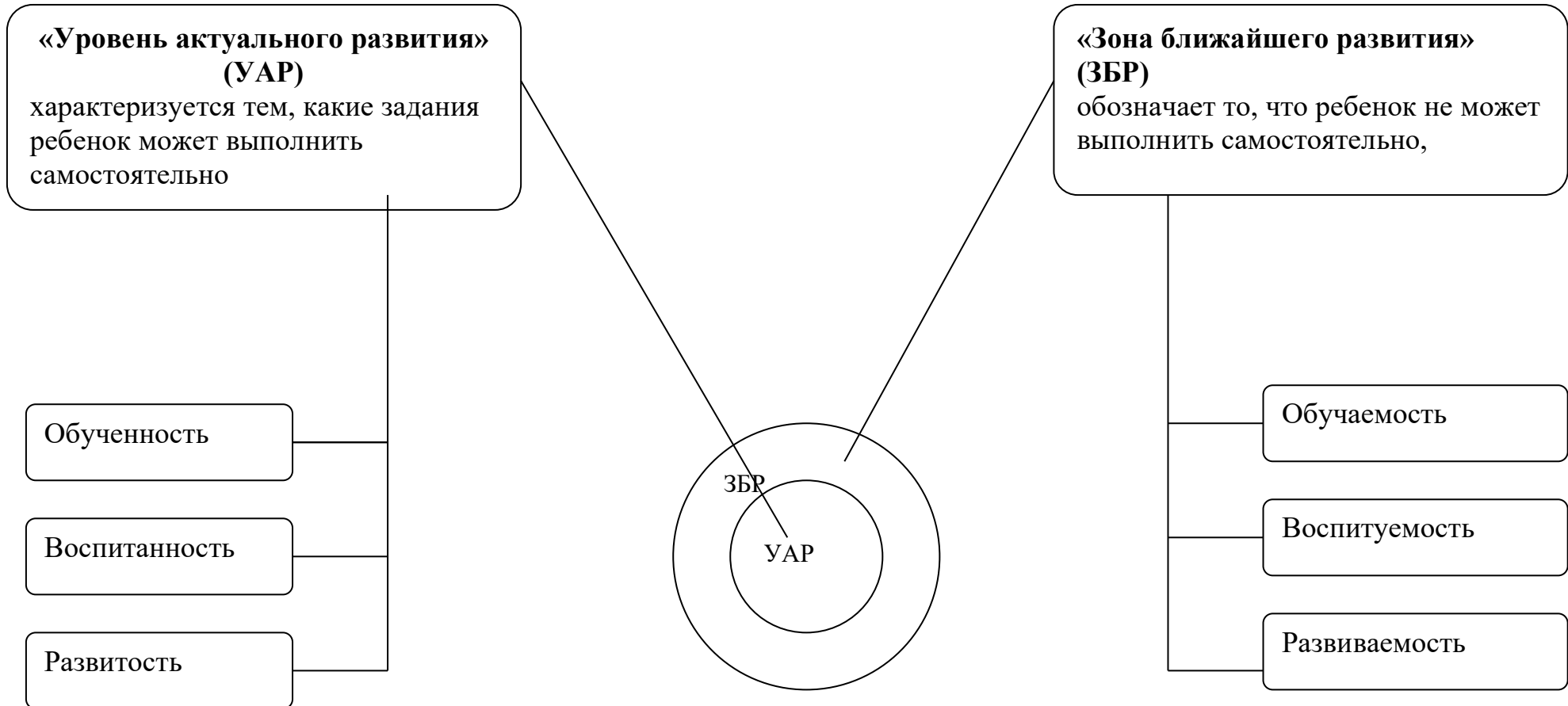
4) Формирование первичных представлений о себе, других людях, объектах окружающего мира, о свойствах и отношениях объектов окружающего мира (форме, цвете, размере, материале, звучании, ритме, темпе, количестве, числе, части и целом, пространстве и времени, движении и покое, причинах и следствиях и др.).

5) Формирование первичных представлений о малой родине и Отечестве, представлений о социокультурных ценностях народа, об отечественных традициях и праздниках.

6) Формирование первичных представлений о планете Земля как общем доме людей, об особенностях её природы, многообразии стран и народов.



Построение образовательной деятельности в зоне ближайшего развития ребенка



Педагогические условия успешного и полноценного интеллектуального развития детей дошкольного возраста



1.4.1. Развитие элементарных математических представлений

Цель: интеллектуальное развитие детей, формирование приемов умственной деятельности, творческого и вариативного мышления на основе овладения детьми количественными отношениями предметов и явлений окружающего мира.

Развивающие задачи ФЭМП

- 1) Формировать представление о числе.
- 2) Формировать геометрические представления.
- 3) Формировать представление о преобразованиях (временные представления, представления об изменении количества, об арифметических действиях).
- 4) Развивать сенсорные возможности.
- 5) Формировать навыки выражения количества через число (формирование навыков счета и измерения различных величин)
- 6) Развивать логическое мышление (формирование представлений о порядке и закономерности, об операциях классификации и сериации, знакомство с элементами логики высказываний) навыков счета и измерения различных величин.
- 7) Развивать абстрактное воображение, образную память, ассоциативное мышление, мышление по аналогии, предпосылки творческого продуктивного мышления.

Принципы организации работы по развитию элементарных математических представлений

- 1) Формирование математических представлений на основе перцептивных (ручных) действий детей, накопления чувственного опыта и его осмысления
- 2) Использование разнообразного и разнопланового дидактического материала, позволяющего обобщить понятия «число», «множество», «форма»
- 3) Стимулирование активной речевой деятельности детей, речевое сопровождение перцептивных действий
- 4) Возможность сочетания самостоятельной деятельности детей и их разнообразного взаимодействия при освоении математических понятий

Формы работы по развитию элементарных математических представлений

- 1) Обучение в повседневных бытовых ситуациях (мл.гр).
- 2) Демонстрационные опыты (мл.гр).
- 3) Сенсорные праздники на основе народного календаря (мл.гр).
- 4) Театрализация с математическим содержанием – на этапе объяснения или повторения и закрепления (средняя и старшие группы).
- 5) Коллективное занятие при условии свободы участия в нем (средняя и старшая группы).

6) Занятие с четкими правилами, обязательное для всех, фиксированной продолжительности (подготовительная группа, на основе соглашения с детьми).

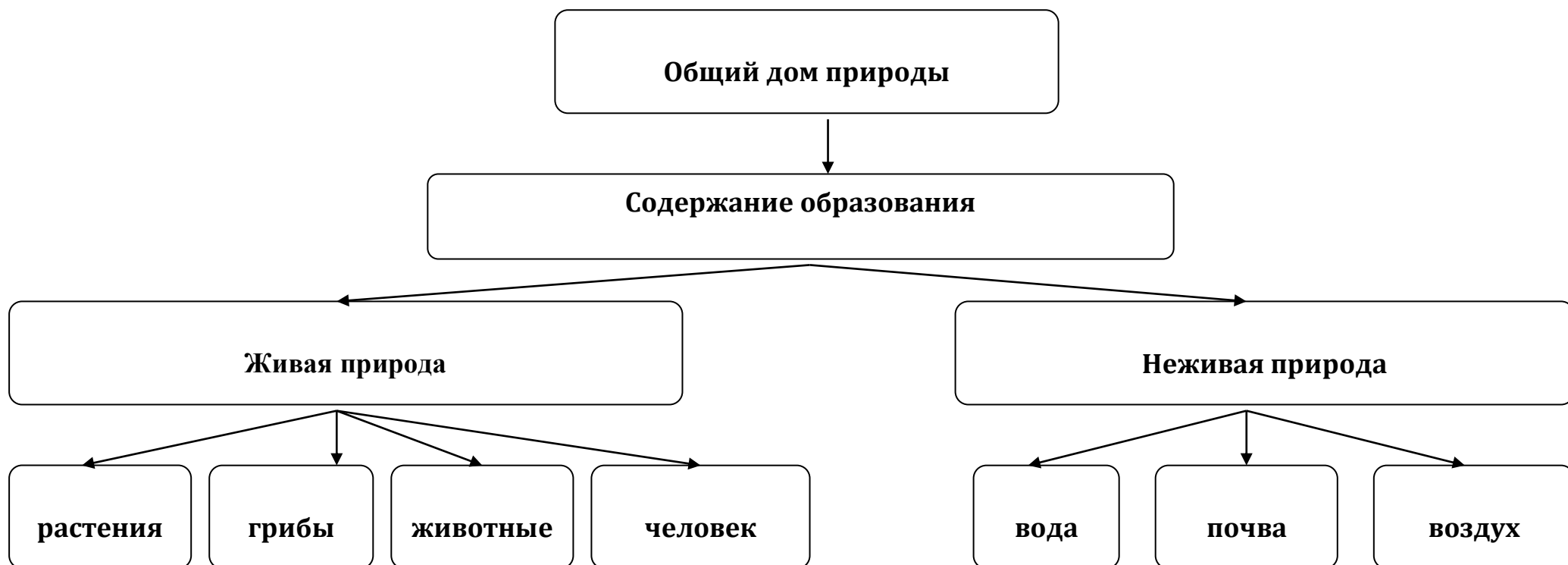
7) Свободные беседы гуманитарной направленности по истории математики, о прикладных аспектах математики (мл.гр).

8) Самостоятельная деятельность в развивающей среде (все возрастные группы).

1.4.2.Детское экспериментирование



1.4.3. Ребенок и мир природы



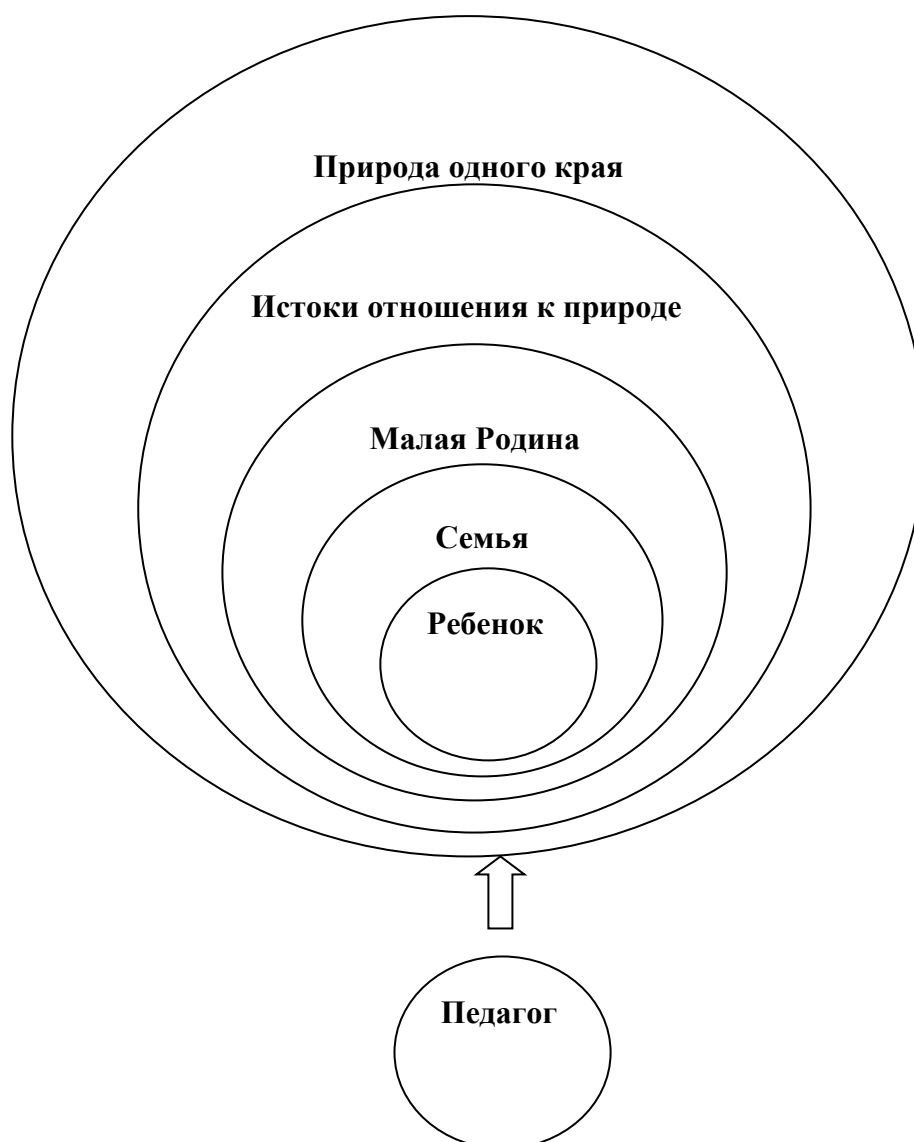
Законы общего дома природы:

- Все живые организмы имеют равное право на жизнь
- В природе всё взаимосвязано
- В природе ничто никуда не исчезает, а переходит из одного состояния в другое

Методы ознакомления дошкольников с природой



Система формирования отношения ребёнка к природе родного края



1.4.4. Задачи ознакомления дошкольников с социальным миром:

- 1) Сформировать у ребенка представление о себе как о представителе человеческого рода.
- 2) Сформировать у ребенка представлений о людях, живущих на Земле, об их чувствах, поступках, правах и обязанностях; о разнообразной деятельности людей.
- 3) На основе познания развивать творческую, свободную личность, обладающую чувством собственного достоинства и уважением к людям.

Триединая функция знаний о социальном мире:

- Знания должны нести информацию (информативность знаний).
- Знания должны вызывать эмоции, чувства, отношения (эмоциогенность знаний).

➤ Знания должны побуждать к деятельности, поступкам (побудительность).

Формы организации образовательной деятельности

- Познавательные эвристические беседы.
- Чтение художественной литературы.
- Изобразительная и конструктивная деятельность.
- Экспериментирование и опыты.
- Музыка.
- Игры (сюжетно-ролевые, драматизации, подвижные).
- Наблюдения.
- Трудовая деятельность.
- Праздники и развлечения.
- Индивидуальные беседы.



**Формы работы с детьми образовательная область
«Познавательное развитие»**

Содержание	Возраст	Совместная деятельность	Режимные моменты	Самостоятельная деятельность
1. Формирование элементарных математических представлений * количество и счет * величина * форма * ориентировка в пространстве * ориентировка во времени	3-5 лет младшая и средняя группы	Интегрированные деятельность Упражнения Игры (дидактические, подвижные) Рассматривание (ср. гр.) Наблюдение (ср. гр.) Чтение (ср. гр.) Досуг	Игровые упражнения Напоминание Объяснение Рассматривание (ср. р.) Наблюдение (ср. гр.)	Игры (дидактические, развивающие, подвижные)
	5-7 лет старшая и подг. к школе группы	Интегрированные занятия Проблемно-поисковые ситуации Упражнения Игры (дидактические, подвижные) Рассматривание Наблюдение Досуг, КВН, Чтение	Игровые упражнения Объяснение Рассматривание Наблюдение	Игры (дидактические, развивающие, подвижные)
2. Детское экспериментирование	3-5 лет младшая и средняя	Обучение в условиях специально оборудованной полуфункциональной интерактивной среде Игровые занятия с использованием полифункционального игрового оборудования Игровые упражнения Игры (дидактические, подвижные) Показ Игры экспериментирования (ср. гр.) Простейшие опыты	Игровые упражнения Напоминание Объяснение Обследование Наблюдение Наблюдение на прогулке Развивающие игры	Игры (дидактические, развивающие, подвижные) Игры-экспериментирования Игры с использованием дидактических материалов Наблюдение Интегрированная детская деятельность (включение ребенком полученного сенсорного опыта в его практическую деятельность)
	5-7 лет старшая и подг. к школе группы	Интегрированные занятия Экспериментирование Обучение в условиях специально оборудованной полуфункциональной интерактивной среде Игровые занятия с использованием полифункционального игрового оборудования Игровые упражнения Игры (дидактические, подвижные) Показ Тематическая прогулка КВН (подг. гр.)	Игровые упражнения Напоминание Объяснение Обследование Наблюдение Наблюдение на прогулке Игры экспериментирования Развивающие игры Проблемные ситуации	Игры (дидактические, развивающие, подвижные) Игры-экспериментирования Игры с использованием дидактических материалов Наблюдение Интегрированная детская деятельность (включение ребенком полученного сенсорного опыта в его практическую деятельность: предметную, продуктивную, игровую)
3.	3-5 лет	Сюжетно-ролевая игра	Сюжетно-ролевая игра	Сюжетно-ролевая игра

Формирование целостной картины мира, расширение кругозора * предметное и социальное окружение * ознакомление с природой	младшая и средняя группы	Игровые обучающие ситуации Наблюдение Целевые прогулки Игра-экспериментирование Исследовательская деятельность Конструирование Развивающие игры Экскурсии Ситуативный разговор Рассказ Беседы Экологические, досуги, праздники, развлечения	Игровые обучающие ситуации Рассматривание Наблюдение Труд в уголке природы Экспериментирование Исследовательская деятельность Конструирование Развивающие игры Экскурсии Рассказ Беседа	Игровые обучающие ситуации Игры с правилами Рассматривание Наблюдение Игра-экспериментирование Исследовательская деятельность Конструирование Развивающие игры
	5-7 лет старшая и подг. к школе группы	Сюжетно-ролевая игра Игровые обучающие ситуации Наблюдение Рассматривание, просмотр фильмов, слайдов Труд в уголке природы, огороде, цветнике Целевые прогулки Экологические акции Экспериментирование, опыты Моделирование Исследовательская деятельность Комплексные, интегрированные занятия Конструирование Развивающие игры Беседа Рассказ Создание коллекций, Музейных экспозиций Проектная деятельность Проблемные ситуации Экологические досуги, Праздники, развлечения	Сюжетно-ролевая игра Игровые обучающие ситуации Наблюдение Труд в уголке природы, огороде, цветнике Подкормка птиц Выращивание растений Экспериментирование Исследовательская деятельность Конструирование Развивающие игры Беседа Рассказ Создание коллекций Проектная деятельность Проблемные ситуации	Сюжетно-ролевая игра Игры с правилами Рассматривание Наблюдение Экспериментирование Исследовательская деятельность Конструирование Развивающие игры Моделирование Самостоятельная художественно-речевая деятельность Деятельность в уголке природы

Формы взаимодействия с семьями воспитанников

Образовательная область	Формы взаимодействия с семьями воспитанников
<p>Познавательное развитие</p>	<ol style="list-style-type: none"> 1. Информирование родителей о содержании и жизнедеятельности детей в ДОУ, их достижениях и интересах: <ul style="list-style-type: none"> • Чему мы научимся (Чему научились), • Наши достижения, • Познавательно-игровые мини-центры для взаимодействия родителей с детьми в условиях ДОУ, • Выставки продуктов детской и детско-взрослой деятельности (рисунки, поделки, рассказы, проекты и т.п.) 2. «Академия для родителей». Цели: <ul style="list-style-type: none"> ✓ Выявление психолого-педагогических затруднений в семье, ✓ Преодоление сложившихся стереотипов, ✓ Повышение уровня компетенции и значимости родителей в вопросах воспитания и развития дошкольников, ✓ Пропаганда гуманных методов взаимодействия с ребёнком. 3. Собеседование с ребёнком в присутствии родителей. Проводится с целью определения познавательного развития дошкольника и является тактичным способом налаживания общения с родителями, демонстрации возможностей ребёнка. Опосредованно предостерегает родителей от авторитарного управления развитием ребенка и жесткой установки на результат. 4. Совместные досуги, мероприятия на основе партнерской деятельности родителей и педагогов. 5. Ознакомление родителей с деятельностью детей (видеозапись). Использование видеоматериалов с целью проведения индивидуальных консультаций с родителями, где анализируется интеллектуальная активность ребенка, его работоспособность, развитие речи, умение общаться со сверстниками. Выявление причин негативных тенденций и совместный с родителями поиск путей их преодоления. 6. Открытые мероприятия с детьми для родителей. 7. Посещение культурных учреждений при участии родителей (театр, библиотека, выставочный зал и т.д.) с целью расширения представлений об окружающем мире, формирование адекватных форм поведения в общественных местах, воспитание положительных эмоций и эстетических чувств. 8. Совместные досуги, праздники, музыкальные и литературные вечера на основе взаимодействия родителей и детей.

9. Совместные наблюдения явлений природы, общественной жизни с оформлением плакатов, которые становятся достоянием группы. Помощь родителей ребёнку в подготовке рассказа или наглядных материалов (изобразительная деятельность, подбор иллюстраций и др.).
10. Создание в группе тематических выставок при участии родителей: «Дары природы», «История вещей», «Родной край», «Любимый город», «Профессии наших родителей», «Транспорт» и др. с целью расширения кругозора дошкольников.
11. Совместная работа родителей с ребёнком над созданием семейных альбомов «Моя семья», «Моя родословная», «Семья и спорт», «Я живу в городе Братске», «Как мы отдыхаем» и др.
12. Совместная работа родителей, ребёнка и педагога по созданию альбома «Мои интересы и достижения» и др.; по подготовке тематических бесед «Мои любимые игрушки», «Игры детства моих родителей», «На пороге Новый год» и т.п.
13. Проведение встреч с родителями с целью знакомства с профессиями, формирования уважительного отношения к людям труда.
14. Организация совместных выставок «Наши увлечения» с целью формирования у детей умения самостоятельно занять себя и содержательно организовать досуг.
15. Создание в группе «коллекций» - наборы открыток, календарей, минералов и др. предметов для познавательно-творческой работы.
16. Совместное создание тематических альбомов экологической направленности «Птицы», «Животные», «Рыбы», «Цветы» и т.д.
17. Воскресные экскурсии ребенка с родителями по району проживания, городу с целью знакомства. Совместный поиск исторических сведений о нем.
18. Совместный поиск ответов на обозначенные педагогом познавательные проблемы в энциклопедиях, книгах, журналах и др. источниках.
19. Игротека в детском саду с приглашением родителей и др. членов семьи.
20. Совместные выставки игр-самоделок с целью демонстрации вариативного использования бросового материала в познавательно-трудовой деятельности и детских играх.

1.5.Образовательная область «Художественно-эстетическое развитие»

Цель: Достижение целей формирования интереса к эстетической стороне окружающей действительности, удовлетворение потребности детей в самовыражении.

Задачи:

- 1) Развитие предпосылок ценностно-смыслового восприятия и понимания произведений искусства (словесного, музыкального, изобразительного), мира природы.
- 2) Становление эстетического отношения к окружающему миру.
- 3) Формирование элементарных представлений о видах искусства.
- 4) Восприятие музыки, художественной литературы, фольклора.
- 5) Стимулирование сопереживания персонажам художественных произведений.
- 6) Реализация самостоятельной творческой деятельности детей (изобразительной, конструктивно-модельной, музыкальной и др.).

Задачи художественно-эстетического развития в младшем дошкольном возрасте:

- 1) Эстетическое восприятие мира природы:
 - Побуждать детей наблюдать за окружающей живой природой, всматриваться, замечать красоту природы.
 - Обогащать яркими впечатлениями от разнообразия красоты природы.
 - Воспитывать эмоциональный отклик на окружающую природу.
 - Воспитывать любовь ко всему живому, умение любоваться, видеть красоту вокруг себя.
- 2) Эстетическое восприятие социального мира:
 - Дать детям представление о том, что все люди трудятся.
 - Воспитывать интерес, уважение к труду, людям труда.
 - Воспитывать бережное отношение к окружающему предметному миру.
 - Формировать интерес к окружающим предметам.
 - Уметь обследовать их, осуществлять простейший сенсорный анализ, выделять ярко выраженные свойства, качества предмета.
 - Различать эмоциональное состояние людей. Воспитывать чувство симпатии к другим детям.
- 3) Художественное восприятие произведений искусства:
 - Развивать эстетические чувства, художественное восприятие ребенка.
 - Воспитывать эмоциональный отклик на произведения искусства.

➤ Учить замечать яркость цветовых образов изобразительного и прикладного искусства.

➤ Учить выделять средства выразительности в произведениях искусства.

➤ Дать элементарные представления об архитектуре.

➤ Учить делиться своими впечатлениями со взрослыми, сверстниками.

➤ Формировать эмоционально-эстетическое отношение ребенка к народной культуре.

4) Художественно-изобразительная деятельность:

➤ Развивать интерес детей к изобразительной деятельности, к образному отражению увиденного, услышанного, прочувствованного.

➤ Формировать представления о форме, величине, строении, цвете предметов, упражнять в передаче своего отношения к изображаемому, выделять главное в предмете и его признаки, настроение.

➤ Учить создавать образ из округлых форм и цветовых пятен.

➤ Учить гармонично располагать предметы на плоскости листа.

➤ Развивать воображение, творческие способности.

➤ Учить видеть средства выразительности в произведениях искусства (цвет, ритм, объем).

➤ Знакомить с разнообразием изобразительных материалов.

Задачи художественно-эстетического развития в старшем дошкольном возрасте

1) Эстетическое восприятие мира природы:

➤ Развивать интерес, желание и умение наблюдать за живой и неживой природой

➤ Воспитывать эмоциональный отклик на красоту природы, любовь к природе, основы экологической культуры

➤ Подводить к умению одухотворять природу, представлять себя в роли животного, растения, передавать его облик, характер, настроение

2) Эстетическое восприятие социального мира:

➤ Дать детям представление о труде взрослых, о профессиях

➤ Воспитывать интерес, уважение к людям, которые трудятся на благо других людей

➤ Воспитывать предметное отношение к предметам рукотворного мира

➤ Формировать знания о Родине, Москве

➤ Знакомить с ближайшим окружением, учить любоваться красотой окружающих предметов

➤ Учить выделять особенности строения предметов, их свойства и качества, назначение

➤ Знакомить с изменениями, происходящими в окружающем мире

➤ Развивать эмоциональный отклик на человеческие взаимоотношения, поступки

3) Художественное восприятие произведений искусства

➤ Развивать эстетическое восприятие, умение понимать содержание произведений искусства, всматриваться в картину, сравнивать произведения, проявляя к ним устойчивый интерес

➤ Развивать эмоционально-эстетическую отзывчивость на произведения искусства

➤ Учить выделять средства выразительности в произведениях искусства

➤ Воспитывать эмоциональный отклик на отраженные в произведениях искусства поступки, события, соотносить со своими представлениями о красивом, радостном, печальном и т.д.

➤ Развивать представления детей об архитектуре

➤ Формировать чувство цвета, его гармонии, симметрии, формы, ритма

➤ Знакомить с произведениями искусства, знать, для чего создаются красивые вещи

➤ Содействовать эмоциональному общению

4) Художественно-изобразительная деятельность

➤ Развивать устойчивый интерес детей к разным видам изобразительной деятельности

➤ Развивать эстетические чувства

➤ Учить создавать художественный образ

➤ Учить отражать свои впечатления от окружающего мира в продуктивной деятельности, придумывать, фантазировать, экспериментировать

➤ Учить изображать себя в общении с близкими, животными, растениями, отражать общественные события

➤ Развивать художественное творчество детей

➤ Учить передавать животных, человека в движении

➤ Учить использовать в изобразительной деятельности разнообразные изобразительные материалы

1.5.1. Художественно-изобразительная деятельность

Принципы, обусловленные особенностями художественно-эстетической деятельности:

1) Эстетизация предметно-развивающей среды и быта в целом.

2) Культурное обогащение (амплификации) содержания изобразительной деятельности, в соответствии с особенностями познавательного развития детей разных возрастов.

3) Взаимосвязь продуктивной деятельности с другими видами детской активности.

4) Интеграция различных видов изобразительного искусства и художественной деятельности.

5) Эстетический ориентир на общечеловеческие ценности (воспитание человека думающего, чувствующего, созидającego, рефлектирующего).

6) Обогащение сенсорно-чувственного опыта.

7) Организация тематического пространства (информационного поля) - основы для развития образных представлений;

8) Взаимосвязь обобщённых представлений и обобщённых способов действий, направленных на создание выразительного художественного образа.

9) Естественная радость (радость эстетического восприятия, чувствования и деяния, сохранение непосредственности эстетических реакций, эмоциональной открытости).

Педагогические условия необходимые для эффективного художественного развития детей дошкольного возраста:

1) Формирование эстетического отношения и художественных способностей в активной творческой деятельности детей.

2) Создание развивающей среды для занятий по рисованию, лепке, аппликации, художественному труду и самостоятельного детского творчества.

3) Ознакомление детей с основами изобразительного и народного декоративно-прикладного искусства в среде музея и дошкольного образовательного учреждения.

Модель эстетического отношения к окружающему миру.

1) Способность эмоционального переживания.

2) Способность к активному усвоению художественного опыта (эстетической апперцепции), к самостоятельной творческой деятельности, к саморазвитию и экспериментированию (поисковыми действиями).

3) Специфические художественные и творческие способности (восприятие, исполнительство и творчество).

Методы эстетического воспитания:

1) Метод пробуждения ярких эстетических эмоций и переживаний с целью овладения даром сопереживания.

2) Метод побуждения к сопереживанию, эмоциональной отзывчивости на прекрасное в окружающем мире.

3) Метод эстетического убеждения (По мысли А.В. Бакушинского «Форма, колорит, линия, масса и пространство, фактура должны убеждать собою непосредственно, должны быть самоценны, как чистый эстетический факт»).

4) Метод сенсорного насыщения (без сенсорной основы немислимо приобщение детей к художественной культуре).

5) Метод эстетического выбора («убеждения красотой»), направленный на формирование эстетического вкуса; » метод разнообразной художественной практики.

6) Метод сотворчества (с педагогом, народным мастером, художником, сверстниками).

7) Метод нетривиальных (необыденных) творческих ситуаций, пробуждающих интерес к художественной деятельности.

8) Метод эвристических и поисковых ситуаций.

Принципы интегрированного подхода:

1) В основе лежит понятие полихудожественного развития. Все искусства выступают как явления жизни в целом. Каждый ребенок может успешно продвигаться в каждом из видов художественной деятельности и творчества.

2) Искусство взаимодействует даже в том случае, если педагог об этом не знает или не хочет с этим считаться. Цвет, звук, пространство, движение, форма тесно связаны, взаимозаменяемы. Они являются разным выражением тех же духовных явлений и качеств мира. В интегрированном подходе важно учитывать внутренние, образные, духовные связи искусств - на уровне творческого процесса. Это нужно отличать от привычных межпредметных связей или взаимного иллюстрирования одного искусства примерами другого - по их сюжету и содержанию.

3) Интегрированный подход предполагает учет географических, исторических, культурогенных факторов сознания произведений искусства в едином потоке культуры. Искусства развивались неравномерно, причем у некоторых народов в определенные исторические периоды некоторые искусства либо преобладали, либо просто отсутствовали.

4) Учет региональных, национально-исторических художественных традиций, связанных с местностью, материальными объектами, духовной устремленностью народа. Связи региональной и мировой художественных культур.

5) Связи искусства с науками в едином поле творческих проявлений человечества там, где они питаются достижениями друг друга, нередко совмещаясь в одном лице.

1.5.2. Детское конструирование

Виды детского конструирования:

- 1) Из строительного материала.
- 2) Из бумаги.
- 3) Из природного материала.
- 4) Из промышленных отходов.
- 5) Из деталей конструкторов.
- 6) Из крупно- габаритных модулей.

7) Практическое и компьютерное.

Формы организации обучения конструированию:

- 1) Конструирование по модели.
- 2) Конструирование по условиям.
- 3) Конструирование по образцу.
- 4) Конструирование по замыслу.
- 5) Конструирование по теме.
- 6) Каркасное конструирование.
- 7) Конструирование по чертежам и схемам.

Взаимосвязь конструирования и игры:

- Ранний возраст: конструирование слито с игрой.
- Младший дошкольный возраст: игра становится побудителем к конструированию, которое начинает приобретать для детей самостоятельное значение.
- Старший дошкольный возраст: сформированная способность к полноценному конструированию стимулирует развитие сюжетной линии игры и само, порой, приобретает сюжетный характер, когда создается несколько конструкций, объединенных общим сюжетом.

1.5.3.Музыкальное развитие.

Основные цели: развитие музыкальности детей и их способности эмоционально воспринимать музыку.

Задачи:

- 1) Развитие музыкально-художественной деятельности.
- 2) Приобщение к музыкальному искусству.
- 3) Развитие воображения и творческой активности.

Направления образовательной работы:

- 1) Слушание.
- 2) Пение.
- 3) Музыкально-ритмические движения.
- 4) Игра на детских музыкальных инструментах.
- 5) Развитие детского творчества (песенного, музыкально-игрового, танцевального).

Методы музыкального развития:

- 1) Наглядный: сопровождение музыкального ряда изобразительным, показ движений.
- 2) Словесный: беседы о различных музыкальных жанрах.
- 3) Словесно-слуховой: пение.

- 4) Слуховой: слушание музыки.
- 5) Игровой: музыкальные игры.
- 6) Практический: разучивание песен, танцев, воспроизведение мелодий.

Содержание работы: «Слушание»:

- ознакомление с музыкальными произведениями, их запоминание, накопление музыкальных впечатлений;
- развитие музыкальных способностей и навыков культурного слушания музыки;
- развитие способности различать характер песен, инструментальных пьес
- развитие способности эмоционально воспринимать музыку.

Содержание работы: «Пение»

- формирование у детей певческих умений и навыков;
- обучение детей исполнению песен на занятиях и в быту, с помощью воспитателя и самостоятельно, с сопровождением и без сопровождения инструмента;
- развитие музыкального слуха, т.е. различение интонационно точного и неточного пения, звуков по высоте, длительности, слушание себя при пении и исправление своих ошибок;
- развитие певческого голоса, укрепление и расширение его диапазона.

Содержание раздела «Музыкально-ритмические движения»

- развитие музыкального восприятия, музыкально-ритмического чувства и в связи с этим ритмичности движений;
- обучение детей согласованию движений с характером музыкального произведения, наиболее яркими средствами музыкальной выразительности, развитие пространственных и временных ориентировок;
- обучение детей музыкально-ритмическим умениям и навыкам через игры, пляски и упражнения;
- развитие художественно-творческих способностей.

Содержание работы: «Игра на детских музыкальных инструментах»

- совершенствование эстетического восприятия и чувства ребенка;
- становление и развитие волевых качеств: выдержка, настойчивость, целеустремленность, усидчивость;
- развитие сосредоточенности, памяти, фантазии, творческих способностей, музыкального вкуса;
- знакомство с детскими музыкальными инструментами и обучение детей игре на них;

➤ развитие координации музыкального мышления и двигательных функций организма.

Содержание работы: «Творчество»: песенное, музыкально-игровое, танцевальное; импровизация на детских музыкальных инструментах

➤ развивать способность творческого воображения при восприятии музыки;

➤ способствовать активизации фантазии ребенка, стремлению к достижению самостоятельно поставленной задачи, к поискам форм для воплощения своего замысла;

➤ развивать способность к песенному, музыкально-игровому, танцевальному творчеству, к импровизации на инструментах.

**Формы работы с детьми по образовательной области
«Художественно - эстетическое развитие»**

Содержание	Возраст	Совместная деятельность	Режимные моменты	Самостоятельная деятельность
1. Развитие продуктивной деятельности ✓ рисование ✓ лепка ✓ аппликация ✓ конструирование	3-5 лет младшая и средняя группы	Наблюдения по ситуации Занимательные показы Наблюдения по ситуации Индивидуальная работа с детьми Рисование Аппликация Лепка Сюжетно-игровая ситуация Выставка детских работ Конкурсы Интегрированные занятия	Интегрированная детская деятельность Игра Игровое упражнение Проблемная ситуация Индивидуальная работа с детьми	Самостоятельная художественная деятельность Игра Проблемная ситуация Игры со строительным материалом Постройки для сюжетных игр
2. Развитие детского творчества				
3. Приобщение к изобразительному искусству	5-7 лет старшая и подг. к школе группы	Рассматривание предметов искусства Беседа Экспериментирование с материалом Рисование Аппликация Лепка Художественный труд Интегрированные занятия Дидактические игры Художественный досуг Конкурсы Выставки работ декоративно-прикладного искусства	Интегрированная детская деятельность Игра Игровое упражнение Проблемная ситуация Индивидуальная работа с детьми Проектная деятельность Создание коллекций Выставка репродукций	Самостоятельное художественное творчество Игра Проблемная ситуация

			произведений живописи Развивающие игры Рассматривание чертежей и схем	
4. Развитие музыкально-художественной деятельности; приобщение к музыкальному искусству * слушание * пение * песенное творчество * музыкально-ритмические движения * развитие танцевально-игрового творчества * игра на детских музыкальных инструментах	3-5 лет вторая младшая и средняя группы	Занятия Праздники, развлечения Музыка в повседневной жизни: -Театрализованная деятельность -Слушание музыкальных сказок, -Просмотр мультфильмов, фрагментов детских музыкальных фильмов - рассматривание картинок, иллюстраций в детских книгах, репродукций, предметов окружающей действительности; Игры, хороводы - Рассматривание портретов композиторов (ср. гр.) - Празднование дней рождения	Использование музыки: -на утренней гимнастике и физкультурных занятиях; - на музыкальных занятиях; - во время умывания - в продуктивных видах деятельности - во время прогулки (в теплое время) - в сюжетно-ролевых играх - перед дневным сном - при пробуждении - на праздниках и развлечениях	Создание условий для самостоятельной музыкальной деятельности в группе: подбор музыкальных инструментов (озвученных и неозвученных), музыкальных игрушек, театральных кукол, атрибутов для ряжения, ТСО. Экспериментирование со звуками, используя музыкальные игрушки и шумовые инструменты Игры в «праздники», «концерт» Стимулирование самостоятельного выполнения танцевальных движений под плясовые мелодии Импровизация танцевальных движений в образах животных, концерты-импровизации игра на шумовых музыкальных инструментах; экспериментирование со звуками; музыкально-дид.игры
	5-7 лет старшая и подг. к школе группы	Занятия Праздники, развлечения Музыка в повседневной жизни: -Театрализованная деятельность -Слушание музыкальных	Использование музыки: -на утренней гимнастике и физкультурных занятиях; - на	Создание условий для самостоятельной музыкальной деятельности в группе: подбор музыкальных инструментов

		<p>сказок, - Беседы с детьми о музыке; - Просмотр мультфильмов, фрагментов детских музыкальных фильмов - Рассматривание иллюстраций в детских книгах, репродукций, предметов окружающей действительности; - Рассматривание портретов композиторов - Празднование дней рождения</p>	<p>музыкальных занятиях; - во время умывания - во время прогулки (в теплое время) - в сюжетно-ролевых играх - перед дневным сном - при пробуждении - на праздниках и развлечениях Инсценирование песен - Формирование танцевального творчества, - Импровизация образов сказочных животных и птиц - Празднование дней рождения</p>	<p>(озвученных и неозвученных), музыкальных игрушек, театральных кукол, атрибутов, элементов костюмов для театрализованной деятельности. ТСО Игры в «праздники», «концерт», «оркестр», «музыкальные занятия», «телевизор» Придумывание простейших танцевальных движений Инсценирование содержания песен, хороводов. Составление композиций танца Музыкально-дид.игры Игры-драматизации Аккомпанемент в пении, танце и др. Детский ансамбль, оркестр Игра в «концерт», «музыкальные» занятия</p>
--	--	---	---	---

Формы взаимодействия с семьями воспитанников

Образовательная деятельность	Формы взаимодействия с семьями воспитанников
Художественно-эстетическое развитие	<ol style="list-style-type: none"> 1. Совместная организация выставок произведений искусства (декоративно-прикладного) с целью обогащения художественно-эстетических представлений детей. 2. Организация и проведение конкурсов и выставок детского творчества. 3. Анкетирование родителей с целью изучения их представлений об эстетическом воспитании детей. 4. Организация тематических консультаций, папок-передвижек, раскладушек по разным направлениям художественно-эстетического воспитания ребенка («Как познакомить детей с произведениями художественной литературы», «Как создать дома условия для развития художественных особенностей детей», «Развитие личности дошкольника средствами искусства» и др.) 5. Организация мероприятий, направленных на распространение семейного опыта художественно-эстетического воспитания ребенка («Круглый стол», средства массовой информации, альбомы семейного воспитания и др.). 6. Встречи с родителями в «Художественной гостиной». Цель: знакомство с основными направлениями художественно-эстетического развития детей. 7. Участие родителей и детей в театрализованной деятельности: совместная постановка спектаклей, создание условий, организация декораций и костюмов. 8. Организация совместной деятельности детей и взрослых по выпуску семейных газет с целью обогащения коммуникативного опыта дошкольника. 9. Проведение праздников, досугов, литературных и музыкальных вечеров с привлечением родителей. 10. Приобщение к театрализованному и музыкальному искусству через аудио- и видеотеку. Регулирование тематического подбора для детского восприятия. 11. Семинары-практикумы для родителей художественно-эстетическому воспитанию дошкольников. 12. Создание игротеки по Художественно-эстетическому развитию детей. 13. Организация выставок детских работ и совместных тематических выставок детей и родителей. 14. Сотрудничество с культурными учреждениями города с целью оказания консультативной помощи родителям. 15. Организация тренингов с родителями по обсуждению впечатлений после посещения культурных центров города. 16. Создание семейных клубов по интересам. 17. Организация совместных посиделок. 18. Совместное издание литературно-художественного журнала (рисунки, сказки, комиксы, придуманных детьми и их родителями). 19. «Поэтическая гостиная» - чтения стихов детьми и родителями.

2. Вариативные формы, способы, методы и средства реализации Программы

2.1. Технологии личностно-ориентированного взаимодействия педагога с детьми

Характерные особенности:

1) смена педагогического воздействия на педагогическое взаимодействие; изменение направленности педагогического «вектора» — не только от взрослого к ребенку, но и от ребенка к взрослому;

2) основной доминантой является выявление личностных особенностей каждого ребенка как индивидуального субъекта познания и других видов деятельности;

3) содержание образования не должно представлять собой только лишь набор социокультурных образцов в виде правил, приемов действия, поведения, оно должно включать содержание субъектного опыта ребенка как опыта его индивидуальной жизнедеятельности, без чего содержание образования становится обезличенным, формальным, невостребованным.

Характерные черты личностно-ориентированного взаимодействия педагога с детьми в ДОУ:

➤ создание педагогом условий для максимального влияния образовательного процесса на развитие индивидуальности ребенка (актуализация субъектного опыта детей);

➤ оказание помощи в поиске и обретении своего индивидуального стиля и темпа деятельности, раскрытии и развитии индивидуальных познавательных процессов и интересов;

➤ содействие ребенку в формировании положительной Я-концепции, развитии творческих способностей, овладении умениями и навыками самопознания).

Интегрированные свойства личности педагога, которые в основном определяют успешность в личностно-ориентированном взаимодействии:

1) *Социально-педагогическая ориентация* — осознание педагогом необходимости отстаивания интересов, прав и свобод ребенка на всех уровнях педагогической деятельности.

2) *Рефлексивные способности*, которые помогут педагог остановиться, оглянуться, осмыслить то, что он делает: «Не навредить!»

3) *Методологическая культура* — система знаний и способов деятельности, позволяющих грамотно, осознанно выстраивать свою деятельность в условиях выбора образовательных альтернатив; одним из важных элементов этой культуры является умение педагога мотивировать деятельность своих воспитанников.

Составляющие педагогической технологии:

➤ Построение субъектного взаимодействия педагога с детьми, которое требует от педагога высокого профессионального мастерства, развитой педагогической рефлексивной способности конструировать педагогический процесс на основе педагогической диагностики.

➤ Построение педагогического процесса на основе педагогической диагностики, которая представляет собой набор специально разработанных информативных методик и тестовых заданий, позволяющих воспитателю в повседневной жизни детского сада диагностировать реальный уровень развития ребенка, находить пути помощи ребенку в его развитии (задания направлены на выявление успешности освоения содержания различных разделов программы, на определение уровня владения ребенком позиции субъекта, на возможность отслеживания основных параметров эмоционального благополучия ребенка в группе сверстников, на выявление успешности формирования отдельных сторон социальной компетентности (экологическая воспитанность, ориентировка в предметном мире и др).

➤ Осуществление индивидуально-дифференцированного подхода, при котором воспитатель дифференцирует группу на типологические подгруппы, объединяющие детей с общей социальной ситуацией развития, и конструирует педагогическое воздействие в подгруппах путем создания дозированных по содержанию, объему, сложности, физическим, эмоциональным и психическим нагрузкам заданий и образовательных ситуаций (цель индивидуально-дифференцированного подхода — помочь ребенку максимально реализовать свой личностный потенциал, освоить доступный возрасту социальный опыт; в старших группах конструирование педагогического процесса требует дифференциации его содержания в зависимости от половых интересов и склонностей детей).

➤ Творческое конструирование воспитателем разнообразных образовательных ситуаций (игровых, практических, театрализованных и т.д.), позволяющих воспитывать гуманное отношение к живому, развивать любознательность, познавательные, сенсорные, речевые, творческие способности. Наполнение повседневной жизни группы интересными делами, проблемами, идеями, включение каждого ребенка в содержательную деятельность, способствующую реализации детских интересов и жизненной активности.

➤ Нахождение способа педагогического воздействия для того, чтобы поставить ребенка в позицию активного субъекта детской деятельности (использование игровых ситуаций, требующих оказания помощи любому персонажу, использование дидактических игр, моделирования, использование в старшем дошкольном возрасте занятий по интересам, которые не являются обязательными, а предполагают объединение взрослых и детей на основе свободного детского выбора, строятся по законам творческой деятельности, сотрудничества, сотворчества).

➤ Создание комфортных условий, исключая «дидактический синдром», заорганизованность, излишнюю регламентацию, при этом важны атмосфера доверия, сотрудничества, сопереживания, гуманистическая система взаимодействия взрослых и детей во взаимоувлекательной деятельности (этим обусловлен отказ от традиционных занятий по образцу, ориентированных на репродуктивную детскую деятельность, формирование навыков).

➤ Предоставление ребенку свободы выбора, приобретение индивидуального стиля деятельности (для этого используются методика обобщенных способов создания поделок из разных материалов, а также опорные схемы, модели, пооперационные карты, простейшие чертежи, детям предоставляется широкий выбор материалов, инструментов).

➤ Сотрудничество педагогического коллектива детского сада с родителями (выделяются три ступени взаимодействия: создание общей установки на совместное решение задач воспитания; разработка общей стратегии сотрудничества; реализация единого согласованного индивидуального подхода к ребенку с целью максимального развития его личностного потенциала).

➤ Организация материальной развивающей среды, состоящей из ряда центров (сенсорный центр, центр математики, центр сюжетной игры, центр строительства, центр искусства и др.), которая способствовала бы организации содержательной деятельности детей и соответствовала бы ряду показателей, по которым воспитатель может оценить качество созданной в группе развивающей предметно-игровой среды и степень ее влияния на детей (включенность всех детей в активную самостоятельную деятельность; низкий уровень шума в группе; низкая конфликтность между детьми; выраженная продуктивность самостоятельной деятельности детей; положительный эмоциональный настрой детей, их жизнерадостность, открытость).

➤ Интеграция образовательного содержания программы.

2.2. Технологии проектной деятельности

Этапы в развитии проектной деятельности:

1) *Подражательно-исполнительский*, реализация которого возможна с детьми трех с половиной — пяти лет. На этом этапе дети участвуют в проекте «из вторых ролях», выполняют действия по прямому предложению взрослого или путем подражания ему, что не противоречит природе маленького ребенка: в этом возрасте еще сильна как потребность установить и сохранить положительное отношение к взрослому, так и подражательность.

2) *Общеразвивающий* он характерен для детей пяти-шести лет, которые уже имеют опыт разнообразной совместной деятельности, могут согласовывать действия, оказывать друг другу помощь. Ребенок уже реже обращается ко взрослому с просьбами, активнее организует совместную деятельность со сверстниками. У детей развиваются самоконтроль и

самооценка, они способны достаточно объективно оценивать как собственные поступки так и поступки сверстников. В этом возрасте дети принимают проблему, уточняют цель, способны выбрать необходимые средства для достижения результата деятельности. Они не только проявляют готовность участвовать в проектах, предложенных взрослым, но и самостоятельно находят проблемы, являющиеся отправной точкой творческих, исследовательских, опытно-ориентировочных проектов.

3) *Творческий*, он характерен для детей шести-семи лет. Взрослому очень важно на этом этапе развивать и поддерживать творческую активность детей, создавать условия для самостоятельного определения детьми цели и содержания предстоящей деятельности, выбора способов работы над проектом и возможности организовать ее последовательность.

Алгоритм деятельности педагога:

- педагог ставит перед собой цель, исходя из потребностей и интересов детей;
- вовлекает дошкольников в решение проблемы;
- намечает план движения к цели (поддерживает интерес детей и родителей);
- обсуждает план с семьями;
- обращается за рекомендациями к специалистам ДОУ;
- вместе с детьми и родителями составляет план-схему проведения проекта;
- собирает информацию, материал;
- проводит занятия, игры, наблюдения, поездки (мероприятия основной части проекта);
- дает домашние задания родителям и детям;
- поощряет самостоятельные творческие работы детей и родителей (поиск материалов, информации, изготовлении поделок, рисунков, альбомов и т.п.);
- организует презентацию проекта (праздник, открытое занятие, акция, КВН), составляет книгу, альбом совместный с детьми;
- подводит итоги (выступает на педсовете, обобщает опыт работы).

2.3. Технологии исследовательской деятельности

Этапы становления исследовательской деятельности:

- ориентировка (выделение предметной области осуществления исследования);
- проблематизация (определение способов и средств проведения исследования);
- планирование (формулировка последовательных задач исследования, распределение последовательности действий для осуществления исследовательского поиска);

- эмпирия (сбор эмпирического материала, постановка и проведение исследования, первичная систематизация полученных данных);
- анализ (обобщение, сравнение, анализ, интерпретация данных);

Алгоритм действий:

1) Выявление проблемы, которую можно исследовать и которую хотелось бы разрешить (в переводе с древнегреческого слово *problems* означает «задача», «преграда», «трудность»). Главное качество любого исследователя — уметь отыскать что-то необычное в обычном увидеть сложности и противоречия там, где другим все кажется привычным, ясным и простым. Настоящему исследователю надо уметь задавать себе вопросы и находить неожиданное, удивительное в самом простом и привычном.

2) Выбор темы исследования. Выбирая тему, следует иметь в виду, что можно провести исследование, а можно заняться проектированием. Принципиальное отличие исследования от проектирования состоит в том, что исследование — процесс бескорыстного поиска неизвестного, новых знаний (человек стремится к знанию, часто не зная, что принесет ему сделанное открытие и как можно будет на практике использовать полученные сведения), а проект — это всегда решение какой-то практической задачи (человек, реализующий проект, решает реальную проблему).

3) Определение цели исследования (нахождение ответа на вопрос о том, зачем проводится исследование). Примерные формулировки целей исследования обычно начинаются со слов «выявить», «изучить», «определить». Примерные формулировки целей проектов обычно начинаются словами «разработать», «создать», «выполнить».

4) Определение задач исследования (основных шагов направления исследования). Некоторые ученые убеждены, что формулировать цель и задачи собственного исследования до того, как оно завершено, не только бесполезно, но даже вредно и опасно. Ясная формулировка делает предсказуемым процесс и лишает его черт творческого поиска, а исследователя — права импровизировать.

5) Выдвижение гипотезы (предположения, догадки, недоказанной логически и не подтвержденной опытом). Гипотеза — это попытка предвидения событий. Важно научиться выработать гипотезы по принципу «Чем больше, тем лучше» (гипотезы дают возможность увидеть проблему в другом свете, посмотреть на ситуацию с другой стороны).

6) Составление предварительного плана исследования. Для того чтобы составить план исследования, надо ответить на вопрос «Как мы можем узнать что-то новое о том, что исследуем?». Список возможных путей и методов

исследования в данном случае: подумать самому; прочитать книги о том, что исследуешь; посмотреть видеофильмы по этой проблеме; обратиться к компьютеру; спросить у других людей; понаблюдать; провести эксперимент.

7) Провести эксперимент (опыт), наблюдение, проверить гипотезы, сделать выводы.

8) Указать пути дальнейшего изучения проблемы. Для настоящего творца завершение одной работы – это не просто окончание исследования, а начало решения следующей.

Принципы исследовательского обучения

➤ ориентации на познавательные интересы детей (исследование — процесс творческий, творчество невозможно навязать извне, оно рождается только на основе внутренней потребности, в данном случае на потребности в познании);

➤ опоры на развитие умений самостоятельного поиска информации;

➤ сочетания репродуктивных и продуктивных методов обучения (психология усвоения свидетельствует о том, что легко и непроизвольно усваивается тот материал, который включен в активную работу мышления);

➤ формирования представлений об исследовании как стиле жизни.

Пути создания проблемных ситуаций, лично значимых для ребенка:

➤ преднамеренное столкновение жизненных представлений детей с научными фактами, объяснить которые они не могут- не хватает знаний, жизненного опыта;

➤ преднамеренное побуждение детей к решению новых задач старыми способами;

➤ побуждение детей выдвигать гипотезы, делать предварительные выводы и обобщения (противоречие — ядро проблемной ситуации — в данном случае возникает в результате столкновения различных мнений, выдвинутого предположения и результатов его опытной проверки в процессе диалога

Методические приемы:

➤ подведение детей к противоречию и предложение самостоятельно найти способ его разрешения; изложение различных точек зрения на один и тот же вопрос;

➤ предложение детям рассмотреть явление с различных позиций;

➤ побуждение детей к сравнению, обобщению, выводам из ситуации, сопоставлению фактов;

➤ постановка конкретных вопросов на обобщение, обоснование, конкретизацию, логику, рассуждения;

➤ постановка проблемных задач (например, с недостаточными или избыточными исходными данными, неопределенностью в постановке вопроса, противоречивыми данными, заведомо допущенными ошибками, ограниченным временем решения и т.д.)

Условия исследовательской деятельности:

➤ использование различных приемов воздействия на эмоционально-волевую сферу дошкольника (заботясь о том, чтобы в процессе познания нового материала он испытывал чувство радости, удовольствия, удовлетворения)

➤ создание проблемных ситуаций, вызывающих у детей удивление, недоумение, восхищение;

➤ четкая формулировка проблемы, обнажающей противоречия в сознании ребенка;

➤ выдвижение гипотезы и обучение этому умению детей, принимая любые их предложения;

➤ развитие способности к прогнозированию и предвосхищению решений;

➤ обучение детей обобщенным приемам умственной деятельности — умению выделять главное, сравнивать, делать выводы, классифицировать, знакомить с различными научными методами исследования;

➤ создание атмосферы свободного обсуждения, побуждение детей к диалогу, сотрудничеству;

➤ побуждение к самостоятельной постановке вопросов, обнаружению противоречий;

➤ подведение детей к самостоятельным выводам и обобщениям, поощрение оригинальных решений, умений делать выбор;

➤ знакомство с жизнью и деятельностью выдающихся ученых, с историей великих открытий.

2.4. Технологии «Портфолио дошкольника»

Разделы портфолио

Раздел 1 «Давайте познакомимся». В разделе помещается фотография ребенка, указываются его фамилия и имя, название группы; можно ввести рубрику «Я люблю...» («Мне нравится...», «Обожаю, когда...»), в которой будут записаны ответы ребенка.

Раздел 2 «Я расту!». В раздел вносятся антропометрические данные (в художественно-графическом исполнении): «Вот я какой!», «Как я расту», «Я вырос», «Я большой».

Раздел 3 «Портрет моего ребенка». В разделе помещаются сочинения родителей о своем малыше.

Раздел 4 «Я мечтаю...». В разделе фиксируются высказывания самого ребенка на предложение продолжить фразы: «Я мечтаю о...», «Я бы хотел

быть...», «Я жду, когда...», «Я вижу себя...», «Я хочу видеть себя...», «Мои любимые дела...»; ответы на вопросы: «Кем и каким я буду, когда вырасту?», «О чем я люблю думать?».

Раздел 5 «Вот что я могу». В разделе помещаются образцы творчества ребенка (рисунки, рассказы, книги-самоделки).

Раздел 6 «Мои достижения». В разделе фиксируются грамоты, дипломы (от различных организаций: детского сада, СМИ, проводящих конкурсы).

Раздел 7 «Посоветуйте мне...». В разделе даются рекомендации родителям воспитателем и всеми специалистами, работающими с ребенком.

Раздел 8 «Спрашивайте, родители!». В разделе родители формулируют свои вопросы к воспитателям ДО.

2.5. Информационно - коммуникативные технологии

В МБДОУ детский сад «Сказка» применяются информационно-коммуникационные технологии с использованием мультимедийных презентаций, клипов, видеофильмов, которые дают возможность педагогу выстроить объяснение с использованием видеофрагментов.

Основные требования при проведении занятий с использованием компьютеров:

➤ образовательная деятельность должна быть четко организована и включать многократное переключение внимания детей на другой вид деятельности;

➤ на образовательной деятельности дети должны не просто получить какую-то информацию, а выработать определенный навык работы с ней или получить конечный продукт (продукт должен быть получен за одно занятие, без переноса части работы, так как у детей происходит ослабление мотивации в процессе длительной работы);

➤ на образовательной деятельности не рекомендуется использовать презентации и видеоматериалы, пропагандирующие применение физической силы к персонажам, программный продукт, с одной стороны, должен критически реагировать на неправильные действия ребенка, а с другой — реакция не должна быть очень острой;

➤ перед образовательной деятельностью должна быть проведена специализированная подготовка — социально-ориентированная мотивация действий ребенка.

ОСОБЕННОСТИ ОРГАНИЗАЦИИ ОБРАЗОВАТЕЛЬНОГО ПРОЦЕССА В ГРУППАХ ДЛЯ ДЕТЕЙ СТАРШЕГО ВОЗРАСТА

Цель: Обеспечение равных стартовых возможностей для обучения детей в образовательных учреждениях.

Участниками образовательного процесса являются дети 5-7 лет, их родители (законные представители) и педагогические работники.

В целях обеспечения выпускникам дошкольного образовательного учреждения равных стартовых возможностей для обучения в начальной школе необходимо соблюдение следующих условий:

- число групп и их комплектация определяется количеством детей, достигших 5 лет, с учетом требований СанПиН.

- для родителей детей старшей и особенно подготовительной группы организована регулярная система консультирования по основным направлениям развития ребенка – физическому, социально-личностному, познавательно-речевому и художественно-эстетическому.

- воспитатели старшей и подготовительной группы должны иметь педагогическое (дошкольное) образование и курсовую переподготовку.

- воспитатели, работающие с детьми 5-7 лет должны быть знакомы с особенностями организации образовательного процесса в ближайших школах (посещают уроки, приглашают учителей начальных классов в ДООУ, проводят совместные мероприятия в рамках реализации задач преемственности дошкольного и начального общего образования).

- освоение детьми образовательных областей: «Физическая культура», «Здоровье», «Безопасность», «Социализация», «Труд», «Познание», «Коммуникация», «Чтение художественной литературы», «Художественное творчество», «Музыка», осуществляется в процессе образовательной деятельности по организации различных видов детской деятельности (игровой, коммуникативной, трудовой, познавательно-исследовательской, продуктивной, музыкально-художественной, чтения).

- в процессе психолого-педагогической деятельности воспитатели используют традиционные и инновационные формы работы с детьми (занятия, экскурсии, развлечения, детское экспериментирование и т.д.)

- выбор программ и технологий, методов и приемов педагогической деятельности осуществляется на основе качественного и количественного анализа уровня развития детей с учетом срока посещения дошкольного образовательного учреждения каждым ребенком группы.

- при необходимости проводятся индивидуальные занятия по освоению образовательных областей и консультации для родителей по содержанию психолого-педагогической работы с детьми старшего дошкольного возраста в условиях семьи.

- образовательная деятельность, осуществляемая в ходе режимных моментов (организация питания, сна) преимущественно направлена на охрану здоровья ребенка, физическое и социально-личностное развитие.

- самостоятельная игровая деятельность детей в группе детского сада обеспечивается соответствующей возрасту детей предметно-развивающей среды.

- организация прогулок для детей старшего дошкольного возраста предусматривает возможность оказания индивидуальной помощи ребенку по физическому, социально-личностному, познавательному-речевому и художественно-эстетическому развитию.

- взаимодействие с семьями детей по реализации основной общеобразовательной программы дошкольного образования осуществляется в утреннее время с 7.30. до 8.30, в вечернее время с 17.00 до 18.00.

Соотношение режимных процессов в течение дня у детей 5-7 лет

Возраст	Образовательная деятельность, осуществляемая в процессе организации различных видов детской деятельности (игровой, коммуникативной, трудовой, познавательной-исследовательской, продуктивной, музыкально-художественной, чтения);	Образовательная деятельность, осуществляемая в ходе режимных моментов (организация питания, сон)	Самостоятельная игровая деятельность детей	Прогулка	Взаимодействие с семьями детей по реализации основной общеобразовательной программы дошкольного образования
5-6 лет.	1ч.25мин – 1ч.30мин.	3ч.30мин.	3ч.15мин.	3ч.45мин. - 3ч.50мин.	3ч.30мин.
6-7 лет.	1ч.40мин. – 2ч.00мин.	3ч.20мин.	3ч.15мин.	3ч.20мин. - 3ч.40мин.	3ч.20мин.

Непосредственно образовательная деятельность, игры-развлечения, наблюдения и экскурсии проводятся ежедневно с группой детей в первую половину дня.

Во 2 половине дня – не более чем два раза в неделю, соответственно требований СанПиН.

В теплое время года максимальное число занятий и других мероприятий проводится на участке во время прогулки.

Физкультурные и музыкальные занятия проводятся в зале со всей группой.

III. ОРГАНИЗАЦИОННЫЙ РАЗДЕЛ.

1. Материально-техническое обеспечение программы.

Развивающая предметно-пространственная среда обеспечивает максимальную реализацию образовательного потенциала пространства МБДОУ, группы и участка, материалов, оборудования и инвентаря для развития детей дошкольного возраста в соответствии с особенностями каждого возрастного этапа, охраны и укрепления их здоровья, возможность общения и совместной деятельности детей (в том числе детей разного возраста) и взрослых, двигательной активности детей, а также возможности для уединения.

Развивающая предметно-пространственная среда должна обеспечивать реализацию различных образовательных программ; учет национально-культурных, климатических условий, в которых осуществляется образовательная деятельность; учет возрастных особенностей детей.

Развивающая среда построена на следующих принципах:

- 1) насыщенность;
- 2) трансформируемость;
- 3) полифункциональность;
- 4) вариативность;
- 5) доступность;
- 6) безопасность.

Насыщенность среды соответствует возрастным возможностям детей и содержанию Программы.

Образовательное пространство оснащено средствами обучения и воспитания, соответствующими материалами, игровым, спортивным, оздоровительным оборудованием, инвентарем, которые обеспечивают:

- игровую, познавательную, исследовательскую и творческую активность всех воспитанников, экспериментирование с доступными детям материалами;
- двигательную активность, в том числе развитие крупной и мелкой моторики, участие в подвижных играх и соревнованиях;
- эмоциональное благополучие детей во взаимодействии с предметно-пространственным окружением;
- возможность самовыражения детей.

Трансформируемость пространства дает возможность изменений предметно-пространственной среды в зависимости от образовательной ситуации, в том числе от меняющихся интересов и возможностей детей;

Полифункциональность материалов позволяет разнообразно использовать различные составляющих предметной среды: детскую мебель, маты, мягкие модули, ширмы, природные материалы, пригодные в разных видах детской активности (в том числе в качестве предметов-заместителей в детской игре).


Вариативность среды позволяет создать различные пространства (для игры, конструирования, уединения и пр.), а также разнообразный материал, игры, игрушки и оборудование, обеспечиваюот свободный выбор детей.

Игровой материал периодически сменяется, что стимулирует игровую, двигательную, познавательную и исследовательскую активность детей.

Доступность среды создает условия для свободного доступа детей к играм, игрушкам, материалам, пособиям, обеспечивающим все основные виды детской активности; исправность и сохранность материалов и оборудования.

Безопасность предметно-пространственной среды обеспечивает соответствие всех ее элементов требованиям по надежности и безопасности их использования

УСЛОВИЯ, СОЗДАННЫЕ В ДОО ДЛЯ ОСУЩЕСТВЛЕНИЯ ВОСПИТАТЕЛЬНО-ОБРАЗОВАТЕЛЬНОГО ПРОЦЕССА



МБДОУ детский сад «Сказка» имеет необходимую материально-техническую базу и предметно-развивающую среду для создания комфортных условий и гармоничного развития детей от 3-х до 7 лет.

Для полноценного физического развития, охраны и укрепления здоровья детей в детском саду имеются: физкультурный зал, спортивная площадка, оборудованный медицинский блок - кабинет для медицинского осмотра.

Для художественно-эстетического развития функционирует музыкальный зал.

Для познавательного, речевого развития в группах ДОО созданы центры опытно-экспериментальной деятельности, конструирования, дидактических и развивающих игр, книжный уголок, центры краеведения и патриотического воспитания. В детском саду имеется телевизор, музыкальные центры, компьютер для эффективной работы с детьми.

Для социально-личностного развития – игровое оборудование в группах и на участках.

Дошкольное учреждение оснащено оборудованием для разнообразных видов детской деятельности в помещении и на участках. В группах имеется игровой материал для познавательного развития детей младшего и старшего дошкольного возраста, музыкального развития, для творческой деятельности, для сюжетно-ролевых игр; игрушки и оборудование для игр во время прогулок; оборудование для физического, речевого, интеллектуального развития; игры, способствующие развитию у детей психических процессов.

Созданы все условия для совместной и индивидуальной активности детей в соответствии с федеральным государственным образовательным стандартом.

2. Обеспечение методическими рекомендациями и средствами обучения и воспитания

Основная общеобразовательная программа «От рождения до школы» содержит перечень необходимых для осуществления воспитательно-образовательного процесса программ, методических пособий

Образовательные области	Учебно-методические пособия
<p align="center">Комплексная программа: «Примерная основная общеобразовательная программа дошкольного образования «От рождения до школы» под редакцией Н.Е. Вераксы, Т.С. Комаровой, М.А. Васильевой, М., «Мозаика-Синтез», 2014г.</p>	
<p>Физическое развитие</p>	<ol style="list-style-type: none"> 1. Пензулаева Л. И. Физическая культура в детском саду: Младшая группа. — М.:Мозаика-Синтез, 2009-2010. 2. Пензулаева Л. И. Физкультурные занятия в детском саду. Средняя группа-за.-М.: Мозаика-Синтез, 2009-2010. 3. Пензулаева Л.И. Физкультурные занятия в детском саду. Старшая группа. - М.: Мозаика-Синтез, 2010. 4. Степаненкова Э. Я. Методика физического воспитания. — М., 2005. 5. Степаненкова Э. Я. Методика проведения подвижных игр. — М.: Мозаика-Синтез, 2008-2010. 6. Степаненкова Э. Я. Физическое воспитание в детском саду, — М.: Мозаика-Синтез, 2005-2010. 7. Новикова И. М. Формирование представлений о здоровом образе жизни у дошкольников. — М.; Мозаика-Синтез, 2009-2010. 8. Пензулаева Л. И. Оздоровительная гимнастика для детей 3-7 лет. —

	<p>М.: Мозаика-Синтез, 9. 2009-2010.1. Богина Т.Л., Терехова Н.Т. Режим дня в детском саду. – М.: Просвещение, 1987. 10. 2. Богина Т.Л. Охрана здоровья детей в дошкольных учреждениях. Методическое пособие. - М.: Мозаика – Синтез, 2006.</p>
<p>Социальное-коммуникативное развитие</p>	<ol style="list-style-type: none"> 1. Правила дорожного движения для детей дошкольного возраста./ Под ред. Е.А. Романовой, А.Б. Малюшкиной. – М.: ТЦ Сфера, 2006. 2. Шорыгина Т.А. Беседы о правилах дорожного движения с детьми 5 – 8 лет. – М.: Сфера, 2009. 3. Шорыгина Т.А. Правила пожарной безопасности для детей 5-8 лет. – М.: ТЦ Сфера, 2007. 4. Шорыгина Т.А. Основы безопасности для детей 5-8 лет. – М.: ТЦ Сфера, 2007. 5. Соломенникова О.А. Экологическое воспитание в детском саду. – М.:Мозаика-Синтез, 2005 6. О.А.Соломенникова. Занятия по формированию элементарных экологических представлений во 2 мл.гр. М.:Мозаика-Синтез, 2007 7. Губанова Н. Ф. Игровая деятельность в детском саду. — М.: Мозаика-Синтез, 2006-2010. 8. Губанова Н. Ф. Развитие игровой деятельности. Система работы в первой младшей группе детского сада. — М.: Мозаика-Синтез, 2007-2010. 9. Губанова Н. Ф. Развитие игровой деятельности. Система работы во второй младшей группе детского сада. — М.: Мозаика-Синтез, 2008-2010, 10. Губанова Н. Ф. Развитие игровой деятельности. Система работы в средней группе детского сада. —М.: Мозаика-Синтез, 2009-2010. 11. Зацепин'а М. Б. Дни воинской славы. Патриотическое воспитание дошкольников. — М.: Мозаика-Синтез, 2008-2010. 12. Куцакова Л. В. Творим и мастерим. Ручной труд в детском саду и дома.-М.: Мозаика-Синтез, 2007-2010. 13. Петрова В. И., Стульник Т.Д. Нравственное воспитание в детском саду.-М.: Мозаика-Синтез,2006-2010. 14. Петрова В. И., Стульник Т. Д. Этические беседы с детьми 4-7 лет. — М.: - Мозаика-Синтез, 2007-2010.1.Дыбина О.Б. Ребенок и окружающий мир. Программа и методические рекомендации – М.:Мозаика-Синтез, 2005 16. Дыбина О.Б. Предметный мир как средство формирования творчества детей. – М.:Педагогическое общество России, 2002 17. Дыбина О.Б. Предметный мир как источник познания социальной действительности. – Самара, 1997 18. Дыбина О.В. Занятия по ознакомлению с окружающим миром во 2 мл.группе - М.:Мозаика-Синтез, 2008 19. Комарова Т. С, Куцакова Л. В., Павлова Л. Ю. Трудовое воспитание в детском саду. — М.; Мозаика-Синтез, 2005-2010. 20. Куцакова Л. В. Конструирование и ручной труд в детском саду. — М.: Мозаика-Синтез, 2008-2010. 21. Куцакова Л. В. Нравственно-трудовое воспитание в детском саду, — М.:Мозаика- Синтез, 2007-2010. 22. Т.С.Комарова, Л.В.Куцакова, Л.Ю.Павлова.Трудовое воспитание в детском саду.М.: Мозаика-Синтез,2007 23. 2.Дыбина О.Б. Ребенок и окружающий мир.Программа и методические рекомендации – М.:Мозаика-Синтез, 2005

	<p>24. 3. Дыбина О.Б. Предметный мир как средство формирования творчества детей. – М.: Педагогическое общество России, 2002</p> <p>25. 4. Дыбина О.Б. Предметный мир как источник познания социальной действительности. – Самара, 1997</p>
<p>Познавательное-речевое развитие</p>	<p><u>Конструктивная деятельность.</u></p> <p>1. Веракса Н. Е., Веракса А. Н. Проектная деятельность дошкольников.- М.: Мозаика-Синтез, 2008-2010.</p> <p>2. Куцакова Л. В. Занятия по конструированию из строительного материала в средней группе детского сада. —М.: Мозаика-Синтез, 2006-2010.</p> <p>3. Куцакова Л. В. Занятия по конструированию из строительного материала в старшей группе детского сада. — М.: Мозаика-Синтез, 2006-2010.</p> <p>4. Куцакова Л. В. Занятия по конструированию из строительного материала в подготовительной к школе группе детского сада. —М.; Мозаика-Синтез, 2006-2010.</p> <p><u>Формирование элементарных математических представлений.</u></p> <p>1. Арапова-Пискарева Н. А. Формирование элементарных математических представлений. — М.: Мозаика-Синтез, 2006-2010.</p> <p>2. Помораева И. А., Позина В. А. Занятия по формированию элементарных математических представлений во второй младшей группе детского сада: Планы занятий. —М.: Мозаика-Синтез, 2006-2010.</p> <p>3. Помораева И. А., Позина В. А. Занятия по формированию элементарных математических представлений в средней группе детского сада: Планы занятий.-М.: Мозаика-Синтез, 2006-2010.</p> <p>4. Помораева И. А., Позина В. А. Занятия по формированию элементарных математических представлений в старшей группе детского сада: Планы занятий.-М.; Мозаика-Синтез, 2009-2010.</p> <p>Рабочие тетради</p> <p>Денисова Д. Математика для малышей. Младшая группа. — М.: Мозаика-Синтез, 2006-2010.</p> <p>Денисова Д. Математика для малышей. Средняя "группа.—М.: Мозаика-Синтез, 2006-2010.</p> <p>Денисова Д. Математика для дошкольников. Старшая группа. — М.: Мозаика-Синтез, 2006-2010.</p> <p>Денисова Д. Математика для дошкольников. Подготовительная к школе группа.-М.:Мозаика-Синтез, 2006-2010.</p> <p><u>Формирование целостной картины мира.</u></p> <p>1. Дыбина О. Б. Ребенок и окружающий мир. — М.: Мозаика-Синтез, 2005-2010.</p> <p>2. Дыбина О. Б. Предметный мир как средство формирования творчества детей.-М., 2002.</p> <p>3. Дыбина О. Б. Что было до... Игры-путешествия в прошлое предметов. — М., 1999.</p> <p>4. Дыбина О. Б. Предметный мир как источник познания социальной действительности. —Самара, 1997.</p> <p>5. Дыбина О. Б. Занятия по ознакомлению с окружающим миром во второй младшей группе детского сада. Конспекта занятий. — М.; Мозаика-Синтез, 2009-2010.</p> <p>6. Дыбина О. Б. Занятия по ознакомлению с окружающим миром в</p>

	<p>средней группе детского сада. Конспекты занятий.—М.: Мозаика-Синтез, 2009-2010.</p> <p>7. Ривина Е. К. Знакомим дошкольников с семьей и родословной. — М.: Мозаика-Синтез, 2009-2010.</p> <p>8. Саулина Т. Ф. Три сигнала светофора. Ознакомление дошкольников с правилами дорожного движения. — М.: Мозаика-Синтез, 2009-2010.</p> <p>9. Соломенникова О. А. Экологическое воспитание в детском саду. — М.:Мозаика-Синтез, 2005-2010.</p> <p>10. Пилюгина Э.Г. Сенсорные способности малыша. – М.: Мозаика – Синтез, 2005.</p> <p>11. Давидчук А.Н. Обучение и игра. – М.: Мозаика-Синтез, 2006.</p> <p>12. Павлова Л.Н. Знакомим малыша с окружающим миром. – М.: Просвещение, 1987.</p>
<p>Речевое развитие</p>	<p>1. Гербова В. В. Развитие речи в детском саду. — М.: Мозаика-Синтез, 2005.</p> <p>2. Гербова В. В. Занятия по развитию речи в первой младшей группе детского сада. —М.; Мозаика-Синтез, 2007-2010.</p> <p>3. Гербова В. В. Занятия по развитию речи во второй младшей группе детского сада. - М.: Мозаика-Синтез, 2007-2010.</p> <p>4. Гербова В. В. Занятия по развитию речи в средней группе детского сада. — М.: Мозаика-Синтез, 2008-2010.</p> <p>5. Гербова В. В. Занятия по развитию речи в старшей группе детского сада.-М.: Мозаика-Синтез, 2007-2010.</p> <p>6. Гербова В. В. Развитие речи в разновозрастной группе детского сада. Младшая разновозрастная группа. — М.: Мозаика-Синтез, 2009-2010.</p> <p>7. Максаков А. И. Правильно ли говорит ваш ребенок. — М.; Мозаика-Синтез. 2005-2010.</p> <p>8. Максаков А. И. Воспитание звуковой культуры речи дошкольников,— М.; Мозаика-Синтез, 2005-2010.1</p> <p>9. Гербова В.В. Приобщение детей к художественной литературе. 4.М.:Мозаика-Синтез, 2005</p> <p>10. Гербова В.В. Развитие речи в детском саду. –М.:Мозаика-Синтез, 2005</p> <p>11. Максаков А.И. Развитие правильной речи ребенка в семье. – М.:Мозаика-Синтез, 2005</p> <p>12. Максаков А.И. Воспитание звуковой культуры речи дошкольников. –М.:Мозаика-Синтез, 2005</p> <p>13.Подрезова Т. Планирование и конспекты занятий по развитию речи детей в ДОУ. М.:Мозаика-Синтез, 2005</p> <p>14.Книга для чтения в детском саду и дома. Хрестоматия. 2-4 года/Сост. В.В.Гербова, Н.П.Ильчук и др. –М.: Оникс-XXI век, 2005</p> <p>15.Книга для чтения в детском саду и дома. Хрестоматия. 4 - 5 лет/Сост. В.В.Гербова, Н.П.Ильчук и др. –М.: Оникс-XXI век, 2005</p> <p>Рабочие тетради:</p> <p>Младшая группа</p> <p>Денисова Д. Развитие речи у малышей. — М.: Мозаика-Синтез, 2010.</p> <p>Денисова Д. Уроки грамоты для малышей. — М.: Мозаика-Синтез, 2010.</p> <p>Денисова Д. Прописи для малышей. — М.: Мозаика-Синтез, 2010.</p> <p>Средняя группа</p> <p>Денисова Д. Развитие речи у малышей. — М.: Мозаика-Синтез, 2010.</p>

	<p>Денисова Д. Уроки грамоты для малышей. — М.: Мозаика-Синтез, 2010. Денисова Д. Прописи для малышей. — М.: Мозаика-Синтез, 2010. Старшая группа Денисова Д. Развитие речи у дошкольников.— М.: Мозаика-Синтез, 2010. Денисова Д. Уроки грамоты для дошкольников. — М.: Мозаика-Синтез, 2010. Денисова Д. Прописи для дошкольников,— М.: Мозаика-Синтез, 2010. Подготовительная к школе группа Денисова Д. Развитие речи у дошкольников,—М.: Мозаика-Синтез, 2010. Денисова Д. Уроки грамоты для дошкольников. — М.: Мозаика-Синтез, 2010. Денисова Д. Прописи для дошкольников. — М.; Мозаика-Синтез, 2010. 1. Гербова В. В. Приобщение детей к художественной литературе. — М.: Мозаика-Синтез,2005-2010. 2. Книга для чтения в детском саду и дома. Хрестоматия. 6-7 лет/Сост. В.В.Гербова, Н.П.Ильчук и др. —М.: Оникс-XXI век, 2005 3. Книга для чтения в детском саду и дома. Хрестоматия. 2-4 года/Сост. В.В.Гербова, Н.П.Ильчук и др. —М.: Оникс-XXI век, 2005</p>
<p>Художественно-эстетическое развитие</p>	<ol style="list-style-type: none"> 1. Баранова Е, В., Савельева А. М. От навыков к творчеству: обучение детей 2-7 лет технике рисования. — М.: Мозаика-Синтез, 2009-2010. 2. Комарова Т. С. Занятия по изобразительной деятельности во второй младшей детского сада. Конспекты занятий. — М.: Мозаика-Синтез, 2007-2010. 3. Комарова Т. С. Занятия по изобразительной деятельности в средней группе детского сада. Конспекты занятий. — М.: Мозаика-Синтез, 2007-2010. 4. Комарова Т. С. Занятия по изобразительной деятельности в старшей группе детского сада. Конспекты занятий. — М.: Мозаика-Синтез, 2008-2010. 5. Комарова Т. С. Изобразительная деятельность в детском саду. — М.: Мозаика-Синтез, 2005-2010. 6. Комарова Т. С. Детское художественное творчество. — М.: Мозаика-Синтез, 2010. 7. Комарова Т. С. Школа эстетического воспитания. — М.: Мозаика-Синтез, 8. Комарова Т. С, Савенков А. И. Коллективное творчество дошкольников. М., 2005. 9. Комарова Т. С, Филлиппс О. Ю. Эстетическая развивающая среда. — М., 2005 10. Народное искусство в воспитании детей / Под ред. Т. С. Комаровой. - М, 2005. 11. Голоменникова О. А. Радость творчества. Ознакомление детей 5-7 лет с народным искусством. — М.: Мозаика-Синтез, 2005-2010. 12. Чалезова Н. Б. Декоративная лепка в детском саду / Под ред. М. Б. Зацепиной . М., 2005. 13. Комарова Т.С., Савинков А.И. Коллективное творчество дошкольников. —М.:Педагогическое общество России, 2005 14. Соломенникова О.А. Радость творчества. Ознакомление детей 5-7 лет с народным искусством. —М.: Мозаика-Синтез, 2005 15. Казакова Т.Г. Развивайте у дошкольников творчество. — М.:Просвещение, 1985

	<p>16. Комарова Т.С., Сакулина Н.П. Изобразительная деятельность в детском саду. –М.Просвещение, 1973</p> <p>17. Халезова Н.Б. Лепка в детском саду. – М.: Просвещение, 1986</p> <p>18. Комарова Т.С. Занятия по изобразительной деятельности –М.: Мозаика-Синтез, 2008</p> <p>19. Казакова Т.Г. Развивайте у дошкольников творчество. – М.:Просвещение, 1985</p> <p>20. Комарова Т.С., Сакулина Н.П. Изобразительная деятельность в детском саду. –М.Просвещение, 1973</p> <p>21. Косминская В.Б., Халезова Н.Б. Основы изобразительного искусства и методика руководства изобразительной деятельностью детей. – М.: Просвещение, 1987</p> <p>22. Комарова Т.С. Занятия по изобразительной деятельности –М.: Мозаика-Синтез, 2008</p> <p>1. Зацепина М. Б. Музыкальное воспитание в детском саду. —М,: Мозаика-Синтез, 2005-2010.</p> <p>2. Зацепина М. Б. Культурно-досуговая деятельность. — М., 2004.</p> <p>3. Зацепина М. Б. Культурно-досуговая деятельность в детском саду. — М.: Мозаика-Синтез, 2005-2010.</p> <p>4. Зацепина М. Б., Антонова Т. В. Народные праздники в детском саду. — М.:-Мозаика-Синтез, 2005-2010.</p> <p>5. Зацепина М. Б., Антонова ТВ. Праздники и развлечения в детском саду. - М.: Мозаика-Синтез, 2005-2010.</p> <p>6. Кузьмина Р.Б. Праздники на земле Улыпа.</p>
--	---

3. Организация режима пребывания детей в образовательном учреждении

Ежедневная организация жизни и деятельности детей осуществляется с учетом:

- построения образовательного процесса на адекватных возрасту формах работы с детьми: основной формой работы с детьми дошкольного возраста и ведущим видом деятельности для них является игра;
- решения программных образовательных задач в совместной деятельности взрослого и детей и самостоятельной деятельности детей не только в рамках непосредственно образовательной деятельности, но и при проведении режимных моментов в соответствии со спецификой дошкольного образования.

Организация режима дня.

При проведении режимных процессов МБДОУ придерживается следующих **правил**:

- Полное и своевременное удовлетворение всех органических потребностей детей (в сне, питании).

- Тщательный гигиенический уход, обеспечение чистоты тела, одежды, постели.
- Привлечение детей к посильному участию в режимных процессах; поощрение самостоятельности и активности.
- Формирование культурно-гигиенических навыков.
- Эмоциональное общение в ходе выполнения режимных процессов.
- Учет потребностей детей, индивидуальных особенностей каждого ребенка.
- Спокойный и доброжелательный тон обращения, бережное отношение к ребенку, устранение долгих ожиданий, так как аппетит и сон малышей прямо зависят от состояния их нервной системы.

Основные *принципы* построения режима дня:

- Режим дня выполняется на протяжении всего периода воспитания детей в дошкольном учреждении, сохраняя последовательность, постоянство и постепенность.
- Соответствие правильности построения режима дня возрастным психофизиологическим особенностям дошкольника. Поэтому в ДОУ для каждой возрастной группы определен свой режим дня. В детском саду выделяют следующее возрастное деление детей по группам:
- Организация режима дня проводится с учетом теплого и холодного периода года.